

21.10.2019

Folkeoplysning og Tilskud
Kultur- og Fritidsforvaltningen

Evaluering af indendørs- og udendørsfordeling 2019-21

**Udkast til disposition og
præsentation af den første data**



1.1 Behov

- Antal foreninger
 - I alt
 - Heraf med børn og unge
 - Antal børn og unge i alle foreninger tilsammen
 - Antal børn og unge i hele kommunen
 - Antal foreninger der har søgt
- Antal ansøgninger
- Antal ansøgninger til børn og unge
- De mest ansøgte faciliteter og facilitetstyper

1.1 Behov

Antal ansøgninger til
aktiviteter til børn og
unge under 19 år:
(2019)

3.893

Antal foreninger
med børn og unge
0-19 år (2019)

401

Antal ansøgninger til
indendørsfordelingen
(2019)

12.561

Antal
ansøgningsberettigede
foreninger, aftenskoler
og offentlige
institutioner (2019)

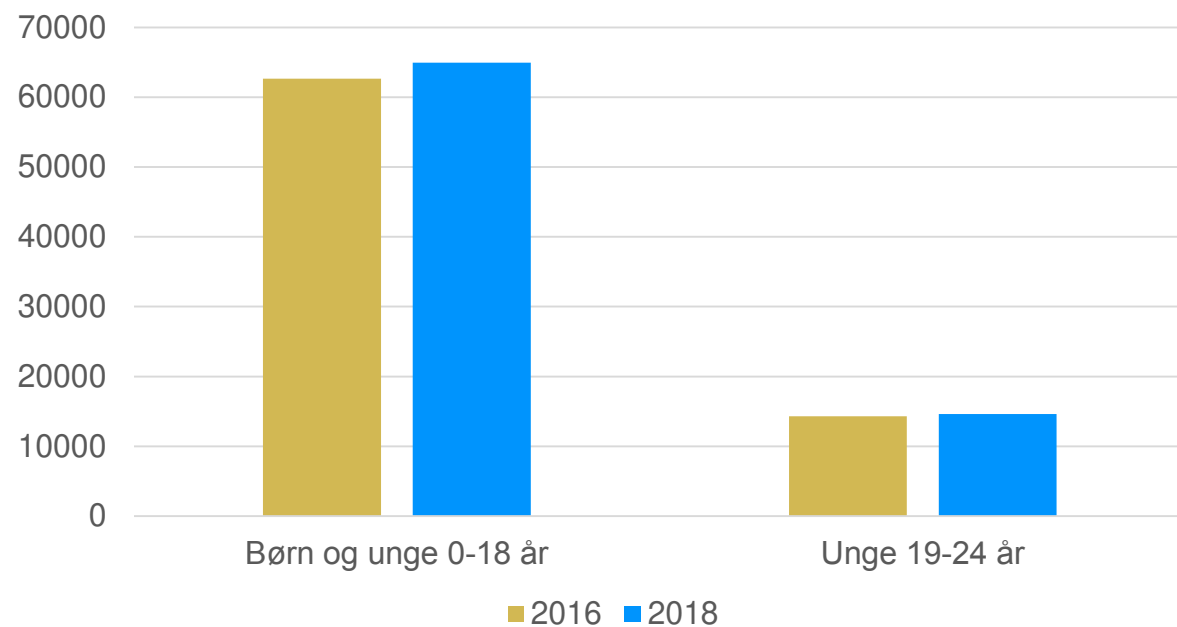
1.412

Antal foreninger
der har ansøgt
indendørsfaciliteter
(2019)

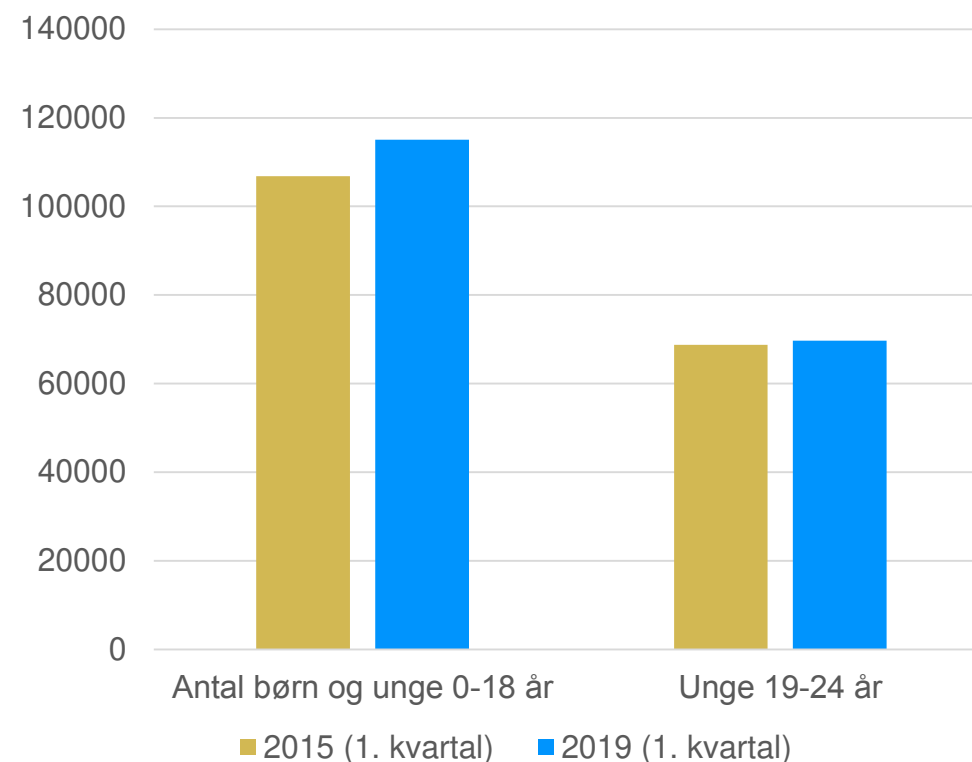
634

1.1 Behov - Børn og unge 0-18 år i foreninger og KK

Antal børn og unge (0-24 år) i alle foreninger i Københavns Kommune



Antal børn og unge (0-24 år) i Københavns Kommune

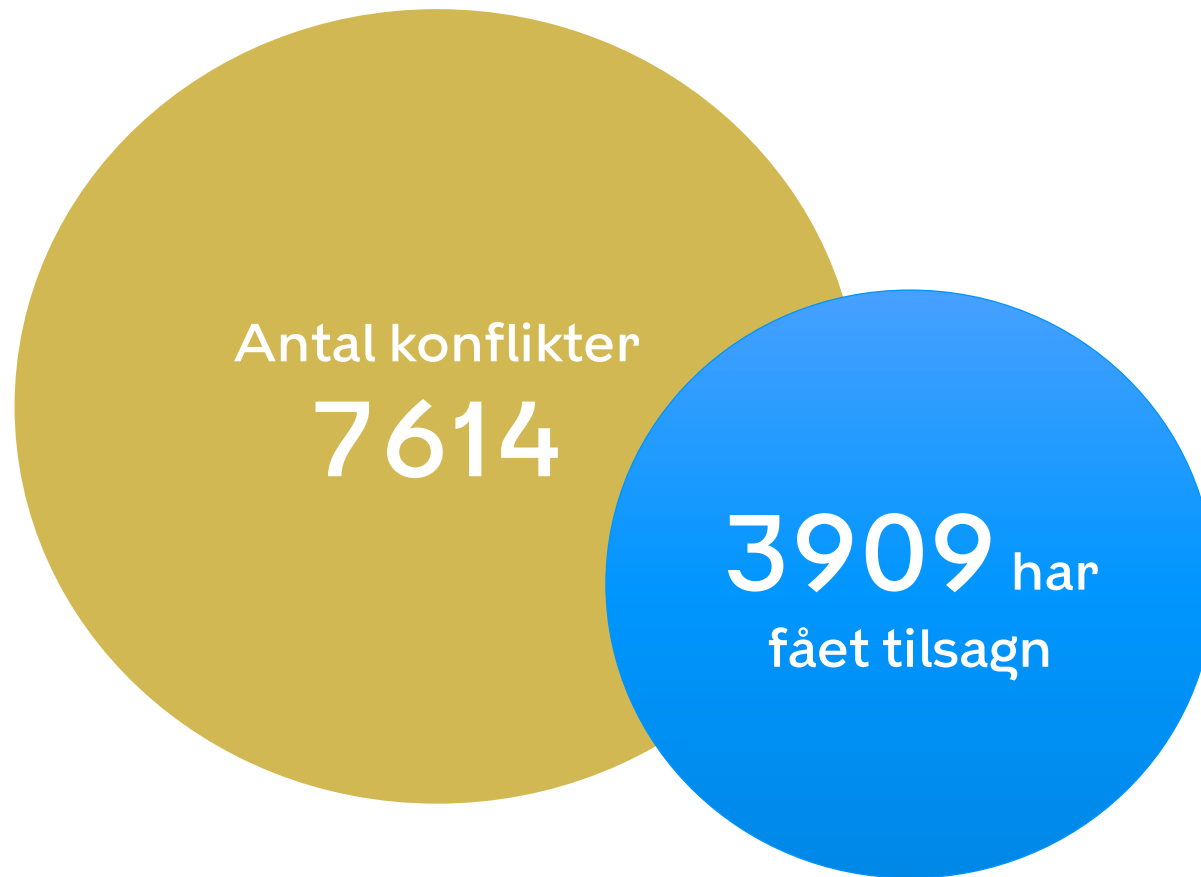


NB: Modeller over befolkningsudviklingen i Københavns Kommune (2015 og 2019) kan ses i bilag 1.

1.3 Konflikter

- Antal konflikter
- Antal ændringer af tid/dag/facilitet
- Antal ændringer af voksne væk fra primetime
- Hvor mange og hvilke hold har fået fuldstændigt afslag? (Opdelt på børne-, voksen- og blandede hold)
- Hvor mange og hvilke foreninger har fået fuldstændigt afslag?
- Hvor mange facilitetstider/timer har aftenskolerne fået tildelt – og hvor mange afslag har de fået?
- Antal klager og henvendelser

1.3 Konflikter



1.3 Konflikter

Ændringer af ansøgninger

Ændring af **tid**: 1166

Ændring af **dag**: 93

Ændring af **facilitet**: 34

79 ansøgninger til aktiviteter for voksne er flyttet helt eller delvist ud af primetime

Afslag

548 ansøgninger til voksne har fået fuldstændigt afslag. Heraf 101 dobbeltansøgninger.

1232 ansøgninger til aktiviteter for børn har fået fuldstændigt afslag. Heraf 247 dobbeltansøgninger.

1.3 Konflikter

Aftenskoler

Indendørsfordeling 2016

2231,5 timer/uge
tildelt til aftenskoler

Indendørsfordeling 2019

1217 timer/uge
tildelt til aftenskoler*

****Aftenskolerne har i 2019
ansøgt om 2060,5 timer/uge.***

1.3 Konflikter



272

henvendelser modtaget
efter indendørsfordelingen



102

af disse er klager over
fordelingen

2.0 Kommunikation til og med foreninger

Overgang til Foreningsportalen

Informationsmails
Nyhedsbreve
Informationssider på kk.dk

Ansøgning til indendørsfaciliteter 2019-21

- Informationsmails
- Nyhedsbreve
- Informationssider på kk.dk
- Løbende dialog med foreninger
- Brugerbestyrelsesmøder
- Workshops
- Tilsagn- og afslagsbreve

Ansøgning til udendørsfaciliteter 2019-21

- Informationsmails
- Nyhedsbreve
- Informationssider på kk.dk
- Løbende dialog med foreninger
- Brugerbestyrelsesmøder
- Workshops
- Tilsagn- og afslagsbreve

3.0 Kriterier

- Uklarheder i retningslinjer og kriterier evalueres

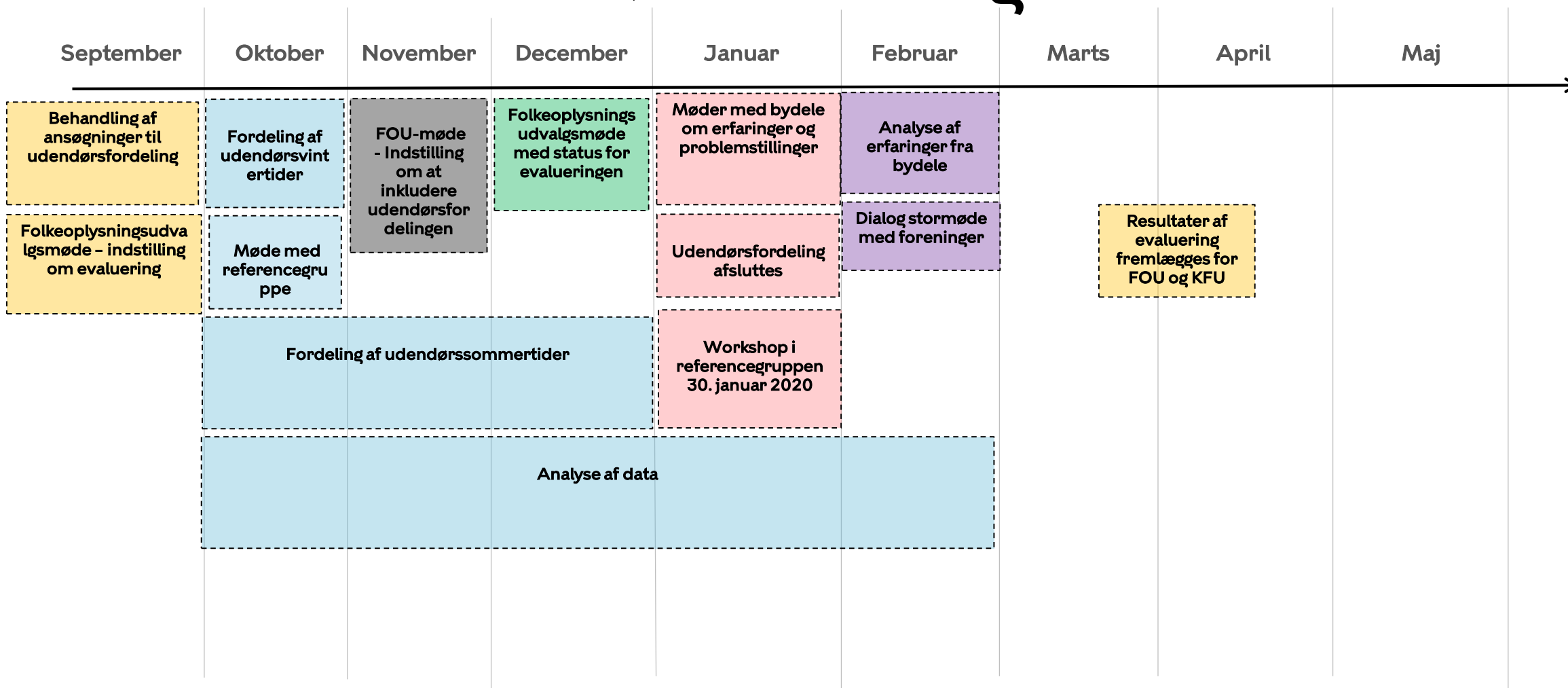
4.0 Udfordringer

- 4.1 Fordelingen
- 4.2 Bookingsystemet/Foreningsportalen
- 4.3 Diverse udfordringer

Udbudte faciliteter

- **Faciliteter 2016**
 - Lokaler på idrætsanlæg
 - Lokaler i kulturhuse
 - Lokaler på skoler
- **Faciliteter 2019**
 - Lokaler på idrætsanlæg
 - Lokaler i kulturhuse
 - Lokaler på skoler

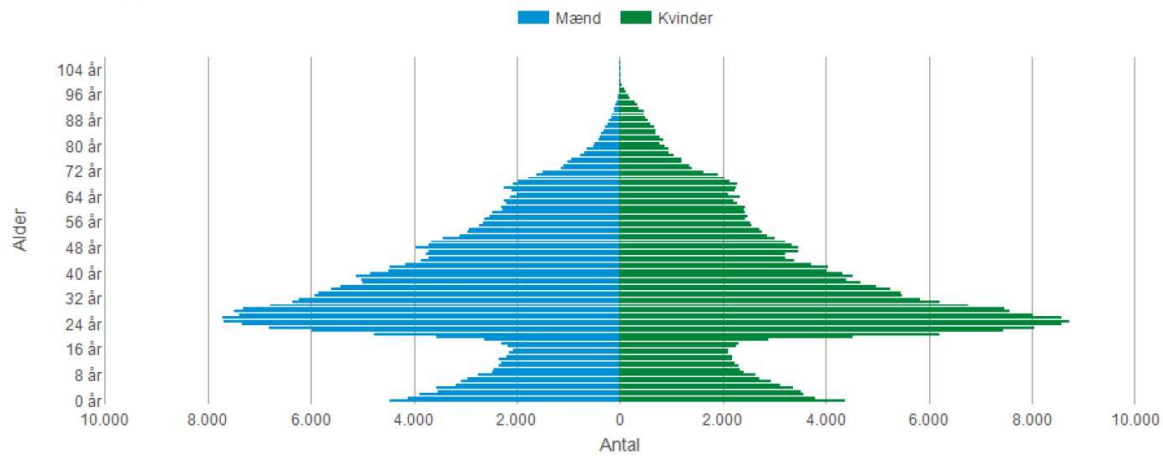
Procesplan for evaluering af indendørs- og udendørsfordeling 2019-21



Bilag 1.

Folketal den 1. i kvartalet

Område: København | Tid: 1. kv. 2015 | Køn:

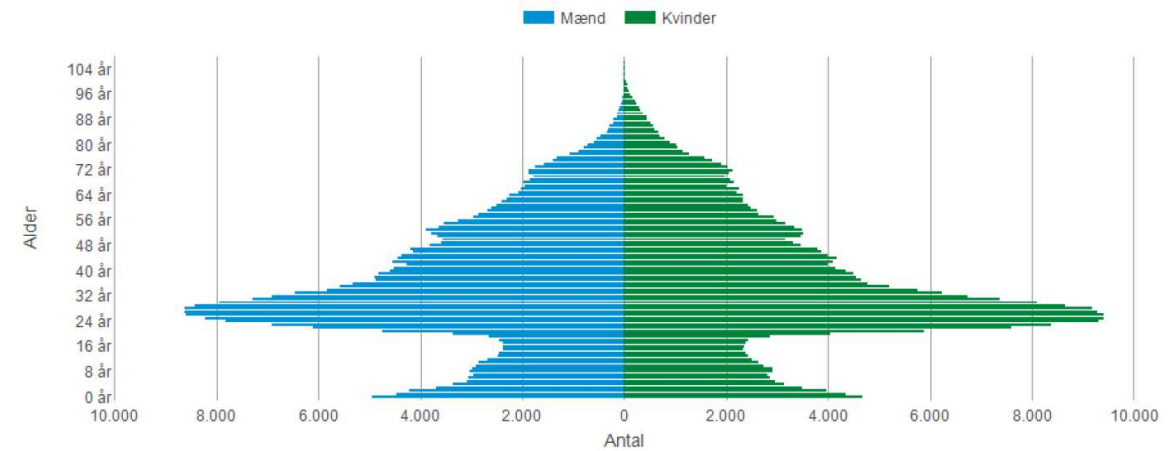


Kilde: Danmarks Statistik

Folketal i Københavns Kommune 1. kvartal
2015

Folketal den 1. i kvartalet

Område: København | Tid: 3. kv. 2019 | Køn:



Kilde: Danmarks Statistik

Folketal i Københavns Kommune 1. kvartal
2019