



## **Status på pasningsgarantien maj 2018**

8. maj 2018

### **Baggrund**

På mødet den 21. februar 2018 behandlede Børne- og Ungdomsudvalget sagen om ”Etablering af yderligere pladser på vuggestueområdet”. Det blev i den forbindelse vedtaget, at udvalget får en månedlig status på udviklingen på garantiventelisten. Dette notat beskriver og viser udviklingen.

Sagsnr.  
2017-0070626

Dokumentnr.  
2017-0070626-27

### **Kort om regler vedrørende garantiventelisten**

I Københavns Kommune kan forældre skrive deres barn på en garantiventeliste og er hermed garanteret en plads indenfor to måneder. Barnet vil blive tilbudt en plads i en institution, som er maksimalt beliggende fire kilometer fra barnets bopæl. Forældrene kan ikke selv beslutte, hvilken institution barnet får tilbudt en plads i. Børn fra garantiventelisten kan ikke springe børn på de almindelige ventelister til institutionerne over, så børn på garantiventelisten får kun plads i institutioner, hvor der ikke er børn fra de almindelige ventelister til institutioner, der har brug for en plads på et givet tidspunkt.

Forældre kan også skrive barnet op på den specifikke venteliste og søge om plads i maksimalt to konkrete institutioner. På den specifikke venteliste tilbydes barnet en plads når der er ledige pladser i en af de institutioner der er ønsket. Barnet er derved ikke garanteret en plads på et bestemt tidspunkt, men får plads når det er barnets tur.

Derfor skal forældre skrive deres barn på garantilisten for at ”udløse pasningsgarantien” om en plads indenfor 2 måneder. Det i 2017 stærkt stigende pres på garantiventelisten er udtryk for en ændret adfærd, som ikke har kunnet forudsiges vha. demografiprognoser. Hvad der begrunder ændringer er svært at afgøre præcist, men høj beskæftigelse, tilflytning og voksende ventetider på almindelige ventelister i nogle bydele kan være nogle af de parametre, som forklarer et stigende behov for hurtig vuggestueplads frem for en bestemt plads.

### **Årsrytme**

Det er typisk i perioden november til marts, at der er flest som skriver sig på garantiventelisten, med de højeste antal i slutningen af året. Dette skyldes den årsrytme som er på området. Fra april begynder de ældste børnehavebørn, der skal starte i skole efter sommerferien, at blive udmeldt fra børnehaven og starte i fritidsinstitution. Børnene i vuggestue rykker op i børnehave og der frigøres at større antal pladser i den periode end på andre tidspunkter af året.

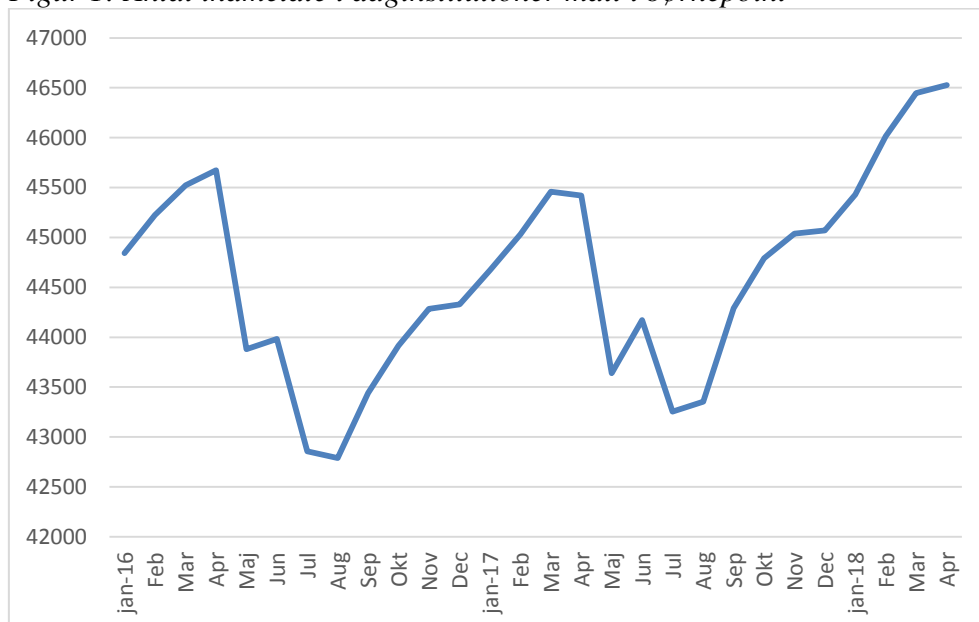
**Økonomi-, Anlægs- og  
Kapacitetsstyring**

Gyldenløvesgade 15  
1600 København V

EAN nummer  
5798009383716

Årsrytmen fremstår af figur 1, som viser udviklingen i indskrevne børn. I marts var der 46.448 og i april var der 46.527 indmeldte målt i børnepoint.

Figur 1: Antal indmeldte i daginstitutioner målt i børnepoint\*



\* Antallet af indmeldte er omregnet til børnepoint, hvor et vuggestuebarn svarer til to point og et børnehavebarn til et point

### Status på udviklingen på garantiventelisten

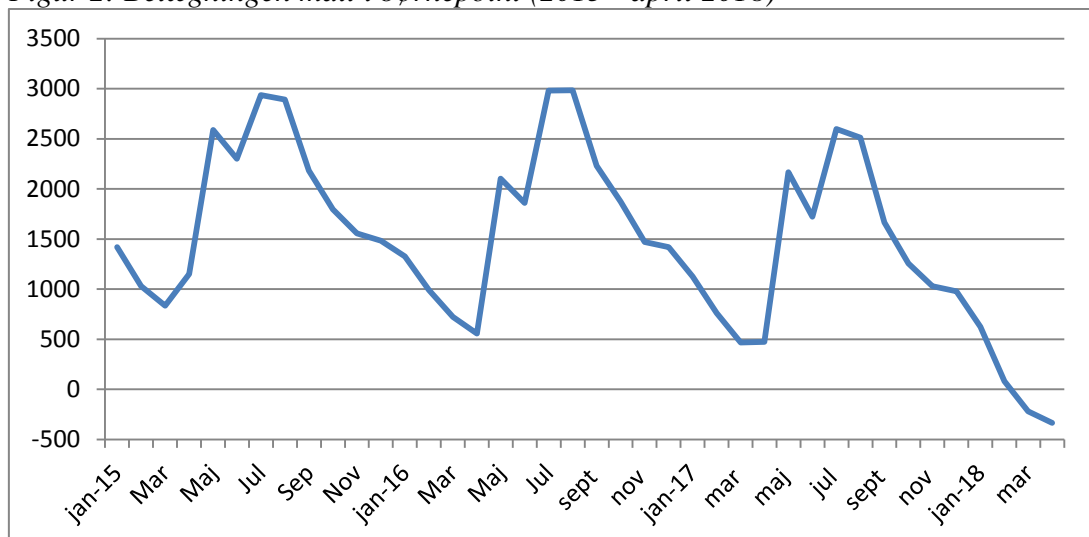
For at følge status på udviklingen på garantiventelisten anvender forvaltningen tre målinger.

1. Det samlede pres på kapaciteten opgjort som børnepoint
2. Den aktuelle status på garantiventelisten opdelt på bydele
3. Udviklingen i opskrivninger på garantiventelisten

### Belægningen målt i børnepoint

Figur 2 viser udviklingen i belægningen. Et positivt tal betyder, at der samlet set, for hele 0-5 års området, er ledig kapacitet og et negativt tal betyder, at der har været flere indmeldte end der er pladser (overbelægning). Belægningen er omregnet til børnepoint. Det skal bemærkes at der er tale om hele byen under et. Der vil være bydele, hvor presset er væsentlig mindre ligesom der vil være bydele, hvor presset er væsentlig større. Grafen viser at der i april 2018 var en overbelægning svarende til 333 børnepoint. Til sammenligning var der i april 2017 ledig kapacitet svarende til 473 børnepoint. I marts 2018 svarede overbelægningen til 219 børnepoint. Grafen viser altså, at der har været stigende pres på daginstitutionerne i Københavns Kommune.

Figur 2: Belægningen målt i børnepoint (2015 - april 2018)



\* Et positivt tal betyder, at der er ledig kapacitet og et negativt tal betyder, at der har været overbelægning

### Aktuel status på garantiventelisten

Tabel 1 viser den områdevisse fordeling af børnene på garantiventelisten den 7. maj 2018. Antallet af børn på garantiventelisten er faldet fra 139 i december 2017 til 5 primo maj 2018. Primo april var der 17 børn på garantiventelisten. Samlet set er presset på garantiventelisten således aftagende. I spidsbelastningsperioden har det særligt været folk bosat i områderne Valby / Vesterbro og Amager, der har skrevet sig på garantiventelisten. Dette skyldes særligt presset i de nye byudviklingsområder.

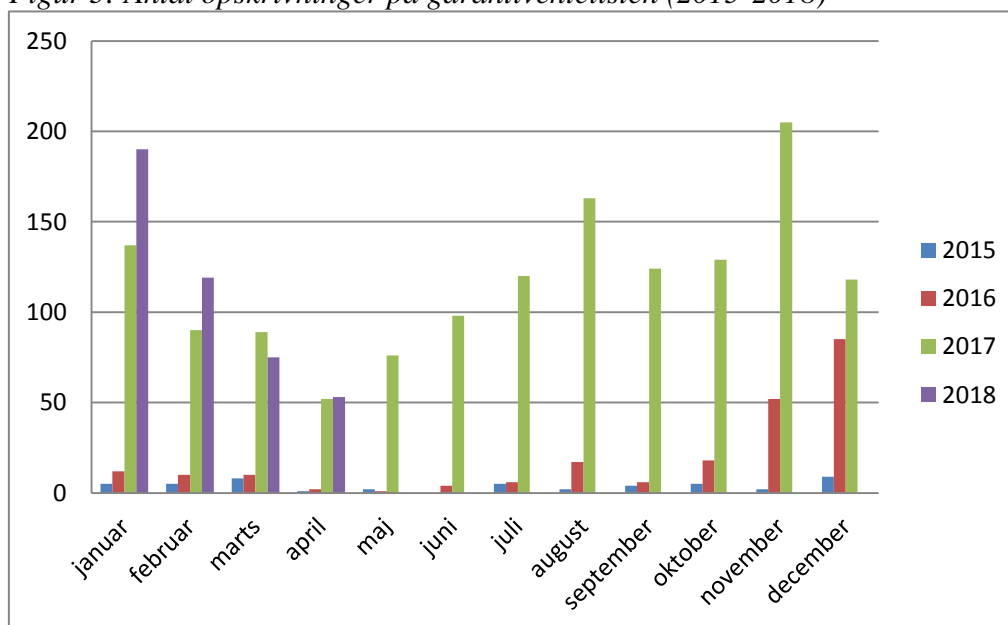
Tabel 1: Antal børn på garantiventelisten (7. maj 2018)

<i>Prognosefelt</i>	32-61 dage til garanti datoen bliver overskredet	15-31 dage til garanti datoen bliver overskredet	8-14 dage til garanti datoen bliver overskredet	1-7 dage til garanti datoen bliver overskredet	Garanti Dato overskredet	I alt
<i>Amager</i>	2					2
<i>Indre By/Østerbro</i>	1					1
<i>Vesterbro/Valby</i>	1					1
<i>Nørrebro/Bispebjerg</i>	1					1
<i>Brønshøj/Vanløse</i>	0					0
<i>Udenkommunal</i>	0					0
<i>Total</i>	5					5

### Opskrivninger på garantiventelisten

Figur 3 viser udviklingen af børn der har skrevet sig på garantiventelisten fra 2015 til 2018. Det fremgår, at der var ganske få børn, der blev opskrevet på garantiventelisten i 2015 og frem til slutningen af 2016 (i gennemsnit 11 børn pr måned). I april 2018 var der 53 opskrivinger mens der i marts 2018 var 75. I de seneste 12 måneder har der i gennemsnit været 123 opskrivinger på garantiventelisten pr måned, hvilket understreger ændringen i opskrivningsadfærden og det deraf stigende pres på garantipladser.

Figur 3: Antal opskrivinger på garantiventelisten (2015-2018)



Det samlede antal opskrivinger i perioden januar til april 2018 var 19 % højere end i samme periode i 2017.

### Konklusion på status

Baseret på de tre mål – børnepoint, aktuel status og udvikling i opskrivning på garantiventelisten er det vurderingen, at

- Der fortsat er stort pres på kapaciteten og at forvaltningen forventer at presset øges i den kommende spidsbelastningsperiode.
- Der er indmeldt flere end der samlet set er normeret plads til (jf. frivillig merindskrivning). Situationen er forskelligt fra institution til institution og fra bydel til bydel. Men for hele byen under et er der tale om en samlet overbelægning.

- Udviklingen i status på garantiventelisten følger den forventede årsrytme. I april 2018 er 53 børn blevet skrevet på garantiventelisten, hvilket svarer til antallet i april 2017.

Samlet set er det vurderingen, at udviklingen følger årshjulet så der efter sommerferien igen vil komme et stigende pres på garantiventelisten, hvorfor det fortsat er vigtigt at sikre hurtig eksekvering af den i Budget og OFS besluttede kapacitetsudvidelse.