



17-02-2015

Sagsnr.
2015-0047769

Dokumentnr.
2015-0047769-1

Sagsbehandler
Gro Kjemtrup
Melchiorsen

Til ØU

Kriminalitetsnøgletal for hele 2014

Baggrund

Borgerrepræsentationen besluttede den 28. januar 2010, at Økonomiudvalget løbende skal forelægges nøgletal for kriminaliteten i Københavns Kommune.

Vedlagte nøgletal viser tal for 2014 sammenlignet med 2009-2013.

Datagrundlaget er følgende:

- Anmeldelser pr. 1.000 indbyggere er en opgørelse af hele politiets kategori 'borgervendt kriminalitet'
- Gerningskoder for de udvalgte typer kriminalitet, der fremgår af de efterfølgende slides, findes nederst i dette cover.
- Antal sigtede unge trækker på samme udvalgte gerningskoder.

Det bemærkes, at anmeldelsestallene er låste tal, mens sigtelserne er dynamiske. Låste tal er de faste nedslag, som politiet anvender i deres opgørelser til eksterne parter. Dynamiske tal opdateres løbende, hvorfor de er behæftet med usikkerhed. De nævnte udviklinger kan således vise sig anderledes, såfremt der eksempelvis frafaldes sigtelser, efter opgørelsen er foretaget. Der anvendes låste tal i videst muligt omfang for at sikre, at offentliggjort data for samme periode er samstemmende. I det omfang det ikke er muligt at anvende låste tal, får Københavns Kommune de dynamiske tal fra politiet.

Udvikling

Antallet af anmeldelser om borgervendt kriminalitet pr. 1.000 indbyggere er faldet siden 2013 og ligger marginalt over niveauet i 2009.

På følgende områder kan konstateres en stigning, både ift. 2009 og 2013:

- En samlet stigning for våbenrelaterede anmeldelser, hvori indgår
 - en stigning på 23 pct. siden 2013 for øvrige våbenlov
 - en stigning på 37 pct. vedr. knivanmeldelser siden 2009, inkl. et svagt fald siden 2013
 - et markant fald vedr. skydevåben siden 2009 inkl. en svag stigning siden 2013.
- Vold er steget med 23 pct. siden 2009, heraf 17 pct. siden 2013.

Tyveri er samlet set steget siden 2009 og faldet siden 2013:

- Lommetyveri er mere end fordoblet mellem 2009 og 2013 men herefter faldet med 16 pct.
- Øvrige tyverier mod borgere er faldet med i alt 16 pct. siden 2009.

På følgende områder er der sket et fald både siden 2009 og 2013:

**Center for Byudvikling,
Sikker By**

Københavns Rådhus,
Rådhuspladsen 1
1550 København V

Telefon
3366 1123

E-mail
GKM@okf.kk.dk

EAN nummer
5798009800176

- Antallet af anmeldelser om røveri, herunder
 - et fald på 39 pct. siden 2009 og 30 pct. siden 2013 vedr. røveri mod forretning
 - et fald på 43 pct. siden 2009 vedr. røveri mod person, heri indgår en mindre stigning mellem 2009 og 2013.
- Indbrud er faldet kontinuerligt og med i alt 40 pct. siden 2009.

Sigtede personer fra 10-25 år

Antallet af sigtede unge er faldet med 8 pct. siden 2009. Heri indgår

- et fald på 63 pct. for de 10-14-årige
- et fald på 42 pct. for de 15-17-årige
- en stigning på 17 pct. for de 18-25-årige

I alle aldersgrupper er der sket et markant fald siden 2013.

Videre proces

Økonomiudvalget forelægges i august/september 2015 kriminalitetsnøgletal for 1. halvår 2015.

Med budgetaftalen for 2015 blev det besluttet, at der i 2015 skal foretages en samlet undersøgelse af københavnernes tryghed. Denne omfatter også udvalgte kriminalitetsnøgletal og forelægges Økonomiudvalget 19. maj 2015.

Følgende gerningskoder indgår i kriminalitetsnøgletallene:

Indbrud i privat beboelse

- 75211 – indbrud i villa og lignende
- 75212 – indbrud lejlighed
- 75213 – indbrud i værelse
- 75217 – indbrud i landejendom

Røveri mod person (gaderøverier)

- 76319 – røveri mod andre
- 76329 – særligt farligt røveri mod andre

Røveri mod pengeinstitut, forretning, tankstation,

- 76311 – røveri mod pengeinstitut
- 76321 – særligt farligt røveri mod pengeinstitut
- 76313 – røveri mod forretning
- 76323 – særligt farligt røveri mod forretning
- 76314 – røveri mod tankstation
- 76324 – særligt farligt røveri mod tankstation

Tyveri fra borgerne

- 75551 – tyveri fra cafeteria/restauration
- 75607 – tyveri fra lomme/taske/bagage
- 75608 – tyveri af taske/bagage
- 75574 – tyver/trickyveri på gadeplan

Vold

- 73241 – vold § 244
- 73251 – vold § 245, stk. 1
- 73252 – vold med skade på legeme eller helbred § 245, stk. 2
- 73261 – vold, kvalificeret med grov skade § 246
- 73262 – vold kvalificeret med døden til følge § 246

Våbenlov

- 84171 – våbenloven, skydevåben
- 84172 – våbenloven § 4, stk. 1, kniv på offentligt sted
- 84173 – våbenloven, anden overtrædelse med kniv
- 84174 – våbenloven i øvrigt

Tyveri fra personbil

- 75511 – tyveri fra personbil

Vedlagt:

- Plancheserie med kriminalitetsnøgletal



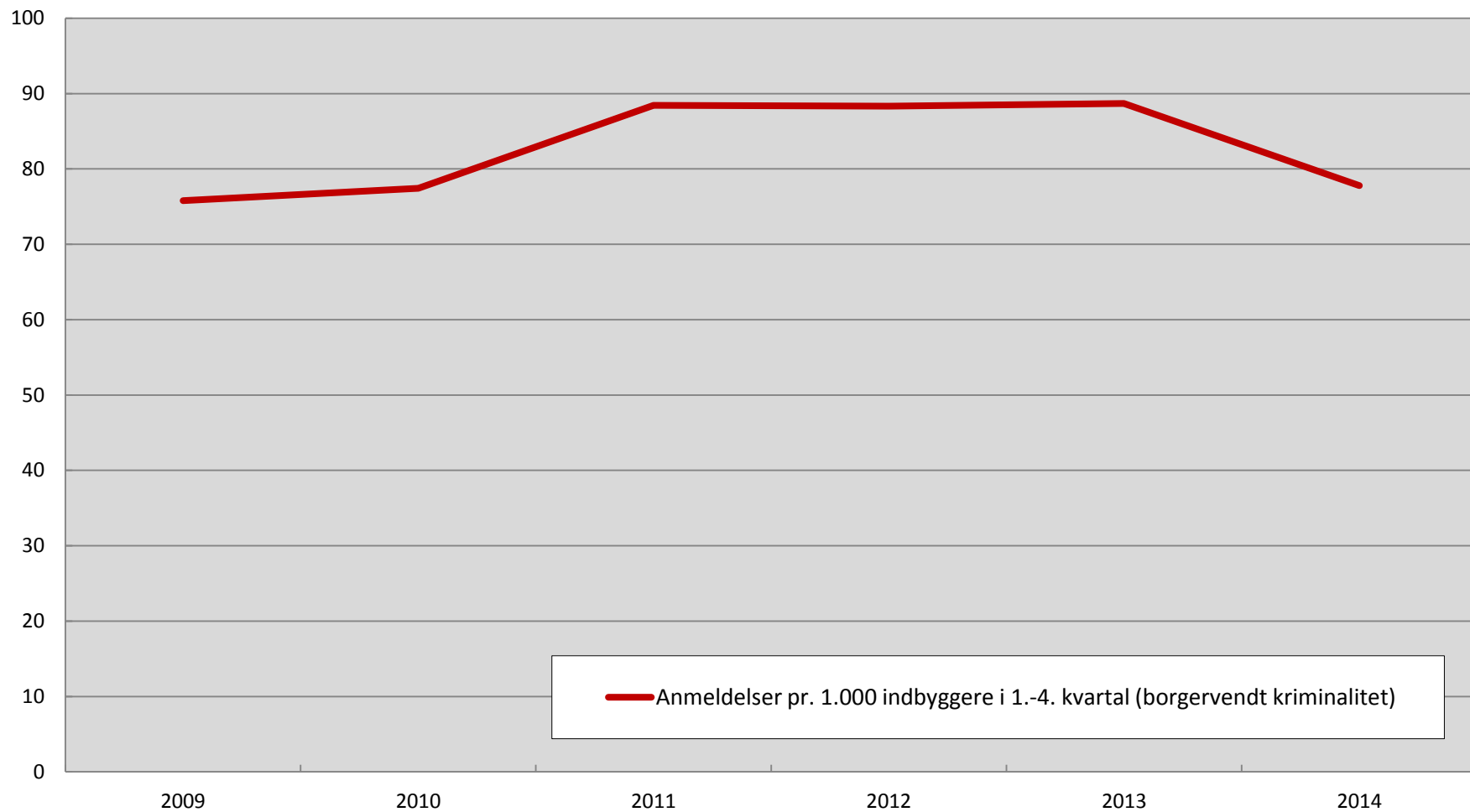
Nøgletal for kriminalitet i Københavns Kommune



Økonomiudvalget 24. 02. 2015

Anmeldelser pr. 1000 indbyggere 2009-2014 (borgervendt kriminalitet)

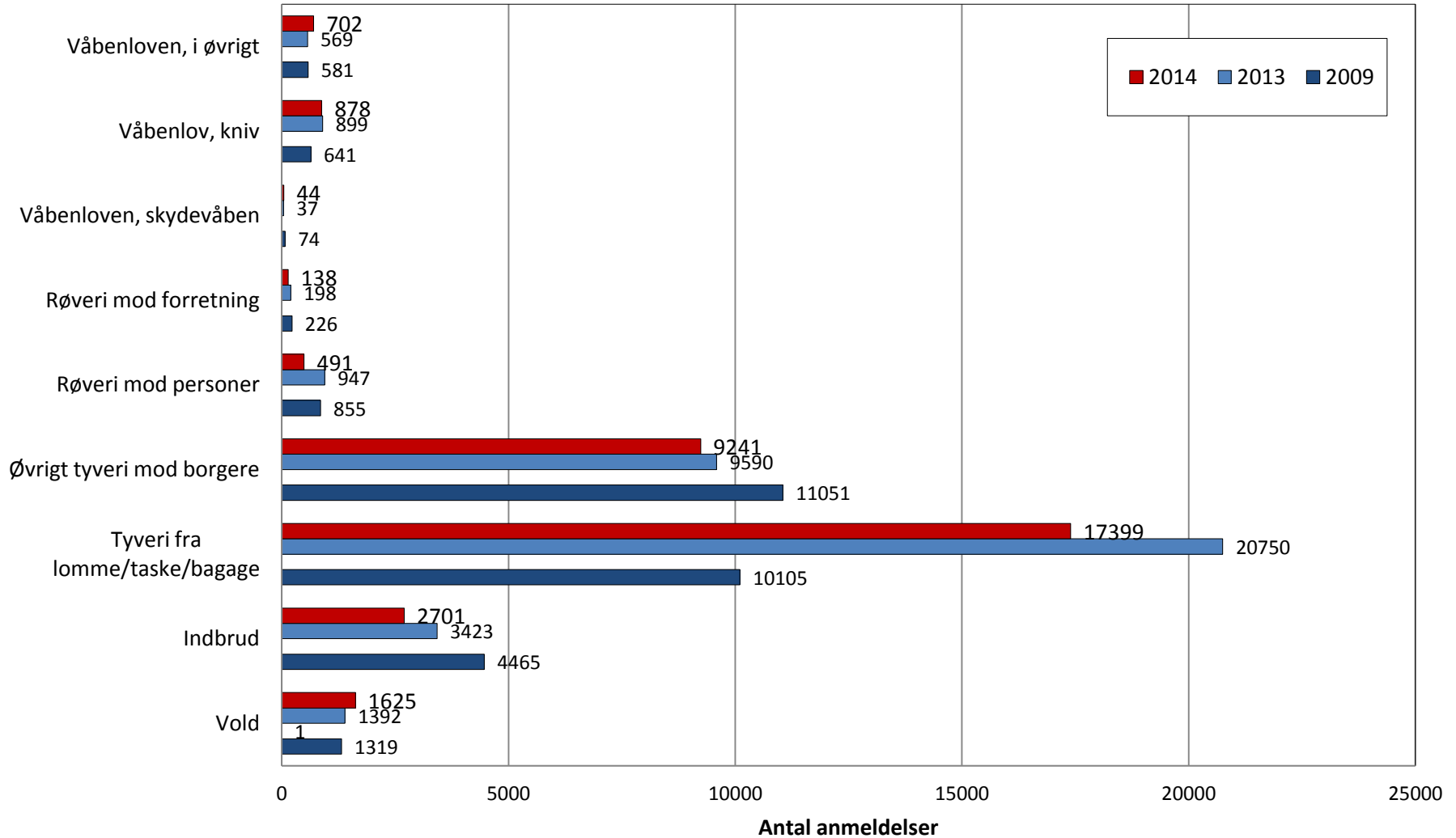
Antal i 1.000



Kilde: Københavns Politi og Danmarks Statistik.

Antal anmeldelser på udvalgte typer af kriminalitet. 2009, 2013 og 2014.

Typer af kriminalitet

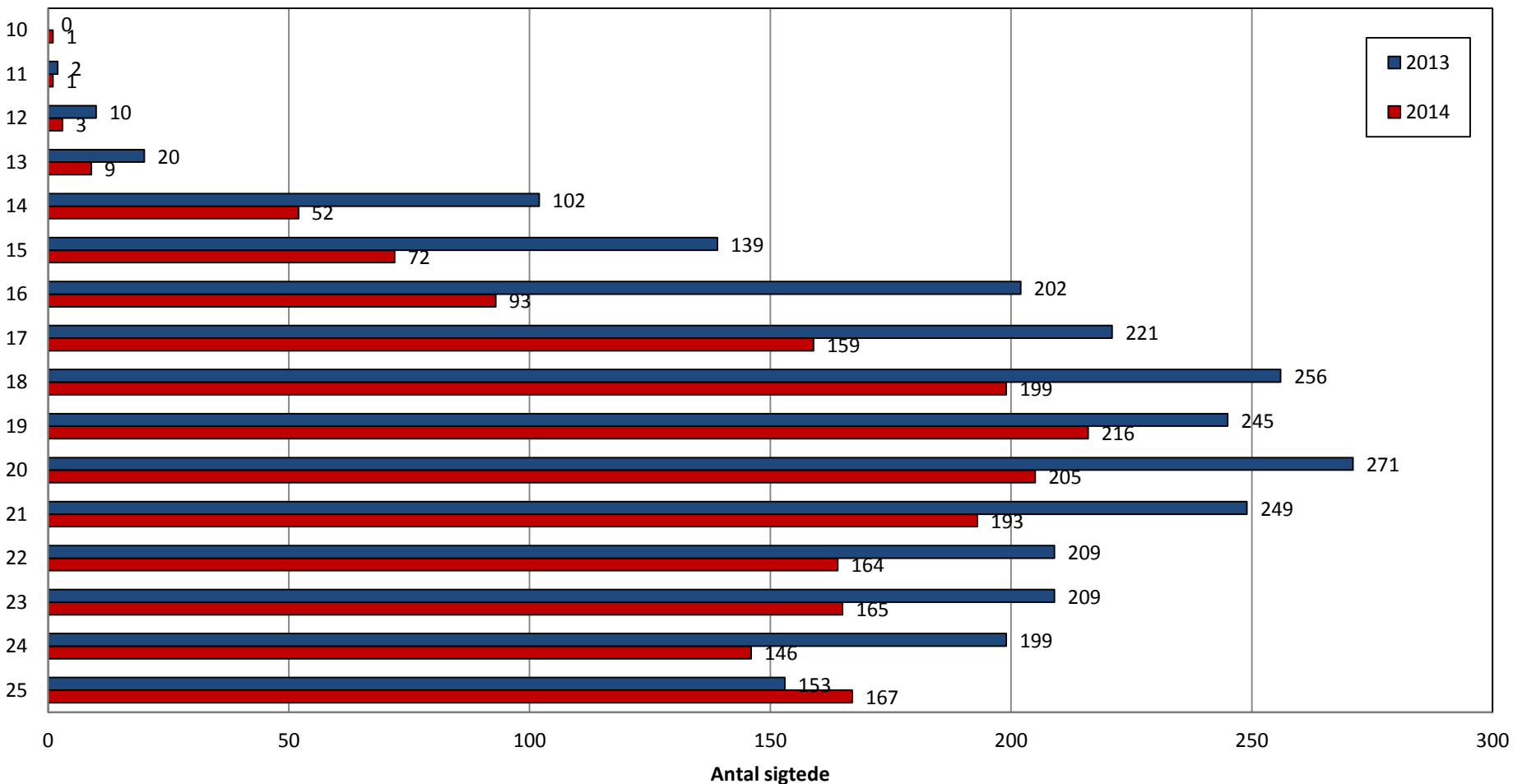


Kilde: Københavns Politi.

Antal sigtede for aldersgruppen 10-25 år. 1.-4. kvartal 2013 og 1.-4. kvartal 2014.

Samlet fald fra 2013 til 2014: 26 pct.

Alder



Kilde: Københavns Politi.

Antal sigtede fordelt på 3 aldersgrupper. 1.-4. kvartal 2009 til 1.-4. kvartal 2014. Samlet fald fra 2009 til 2014: 8 %

