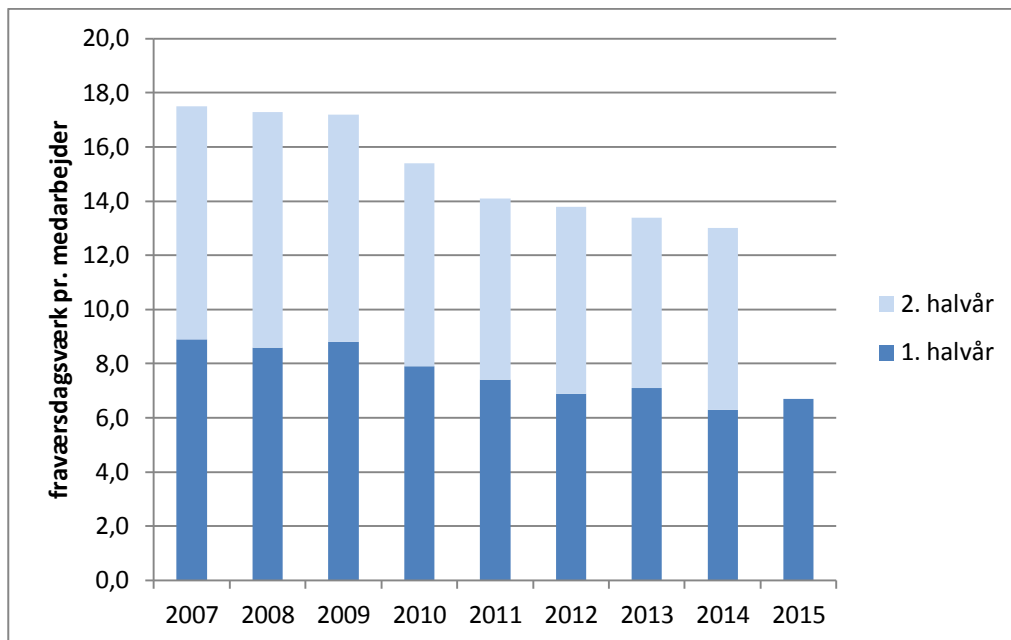
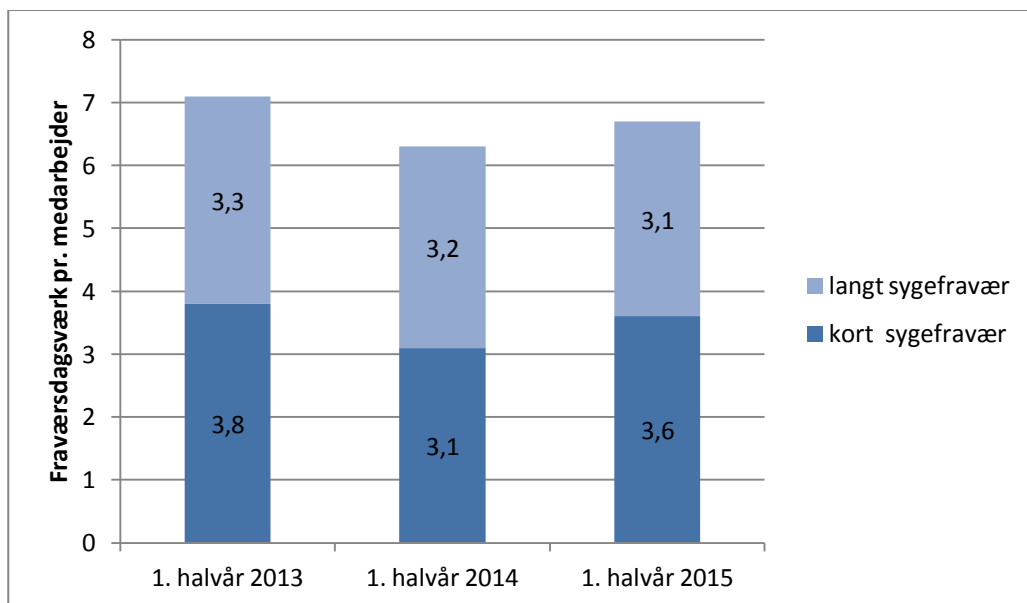


Udvikling i sygefraværet i Sundheds- og Omsorgsforvaltningen

Figur 1: Udvikling i sygefraværet for ordinært ansatte (ekskl. elever) i Sundheds- og Omsorgsforvaltningen 2007-2015

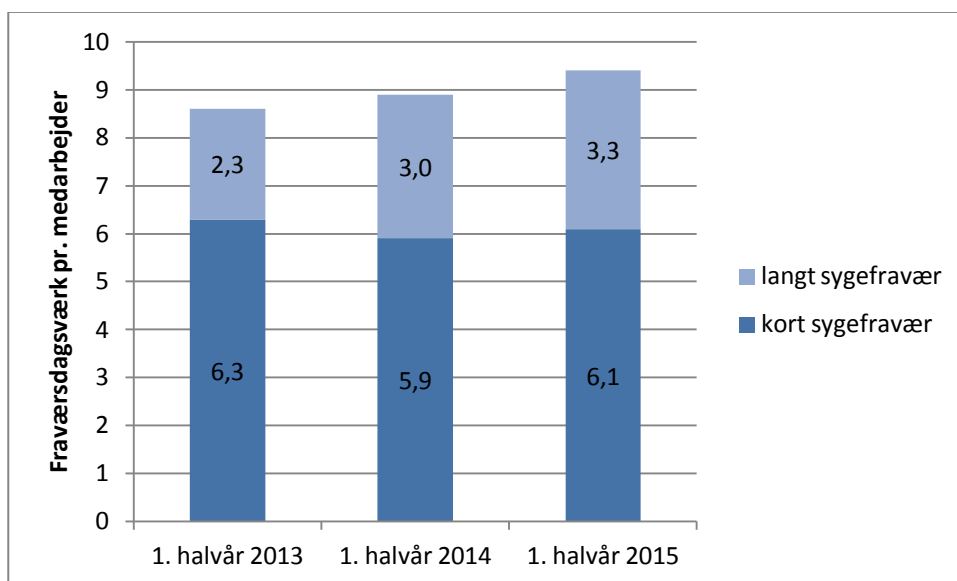


Figur 2: Udvikling i kort og langt sygefravær for ordinært ansatte (ekskl. elever) i Sundheds- og Omsorgsforvaltningen, 1. halvår 2013- 1. halvår 2015



Note: Kort sygefravær er fravær på 1-14 dage, langt sygefravær er fravær på over 14 dage.

Figur 3: Udvikling i kort og langt sygefravær for elever i Sundheds- og Omsorgsforvaltningen, 1. halvår 2013-1. halvår 2015



Note: Kort sygefravær er fravær på 1-14 dage, langt sygefravær er fravær på over 14 dage.