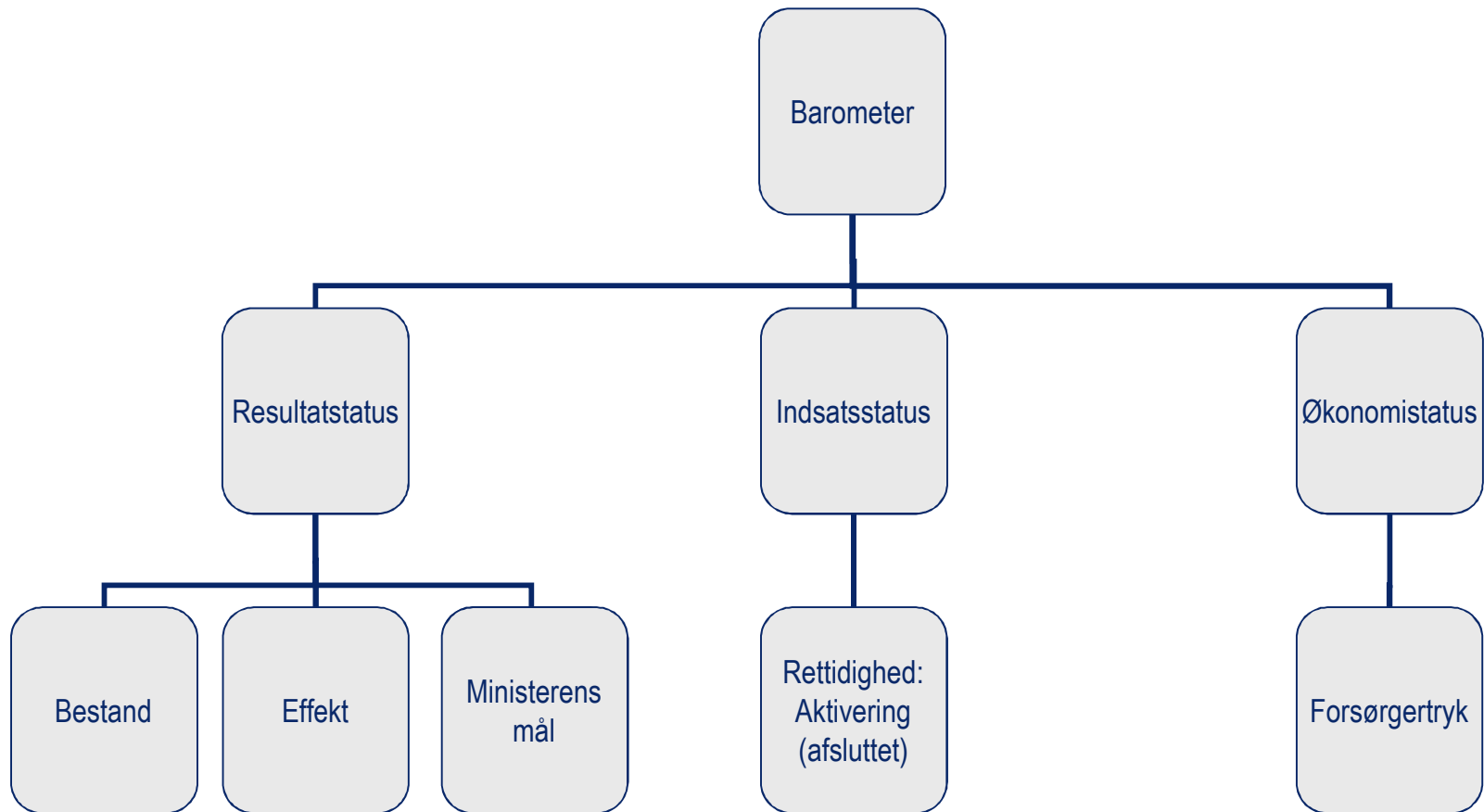
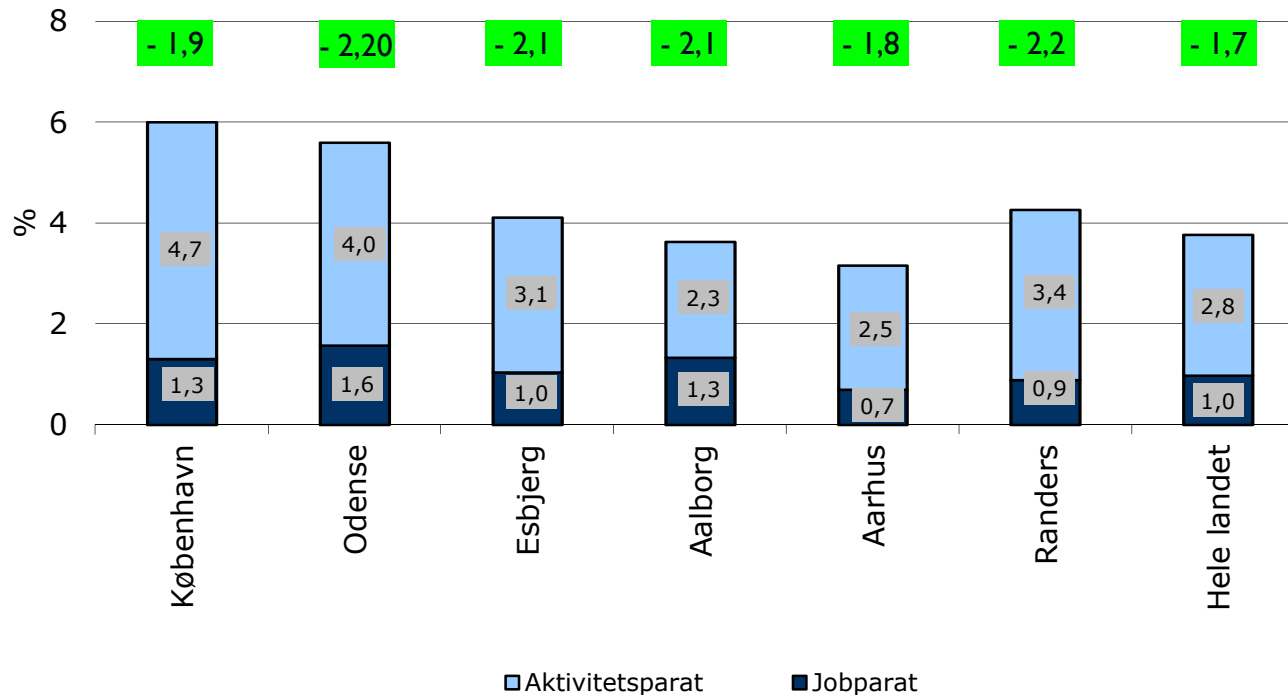


6-by barometer: Oversigt



Kontanthjælp: Matchgruppe

- Faldende udvikling siden samme periode året før
- Ingen udvikling siden samme periode året før
- Stigende udvikling siden samme periode året før

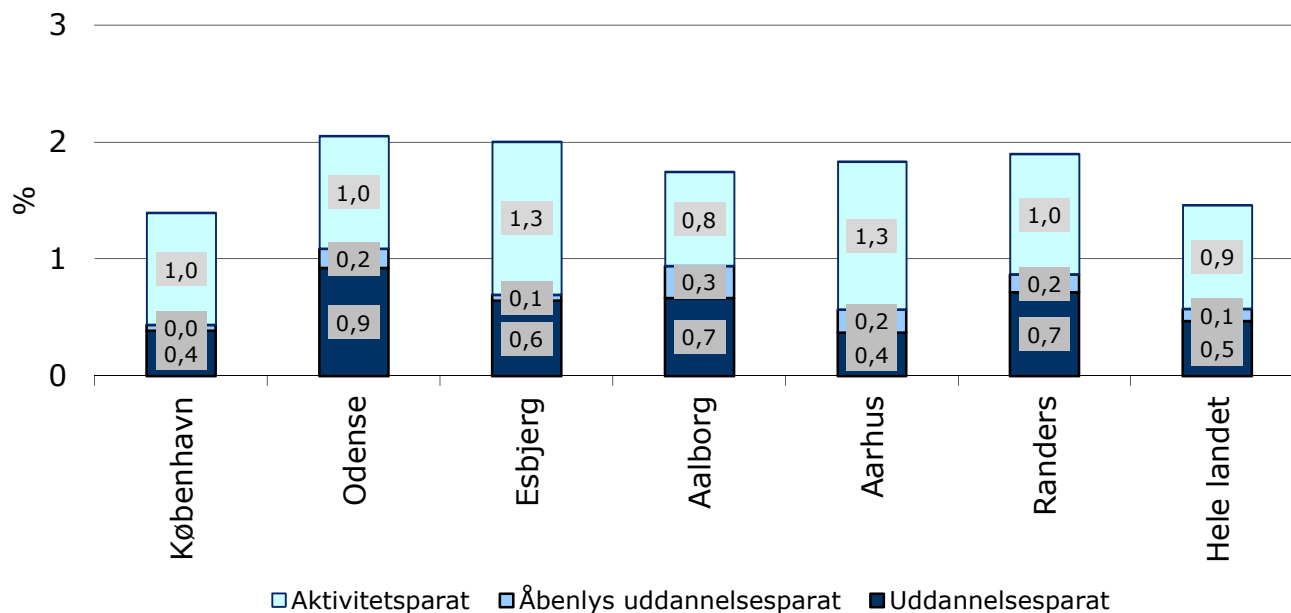


Viser andelen af fuldtidsledige kontanthjælpsmodtagere i kommunen ift. kommunens samlede arbejdsstyrke fordelt på jobparate og aktivitetsparate kontanthjælpsmodtagere.

Kilde: Jobindsats.dk, oktober 2014

Uddannelseshjælp: Visitationskategori

- Faldende udvikling siden samme periode året før
- Ingen udvikling siden samme periode året før
- Stigende udvikling siden samme periode året før

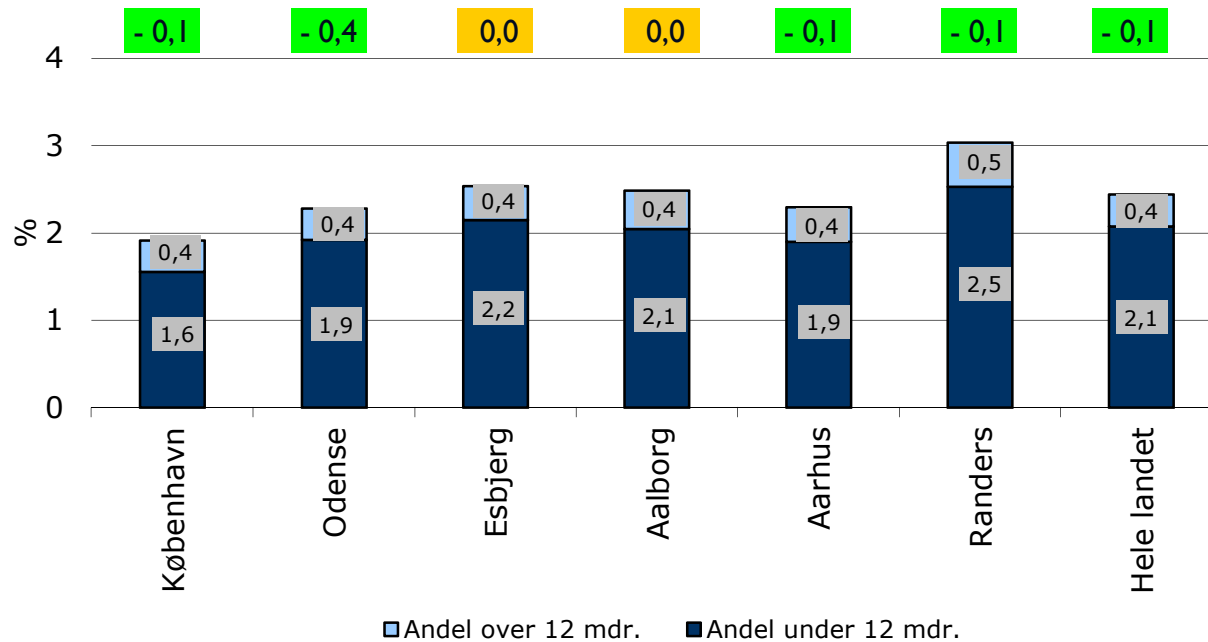


Viser andelen af fuldtidsledige uddannelseshjælpsmodtagere i kommunen ift. kommunens samlede arbejdsstyrke fordelt på visitationskategorier

Kilde: Jobindsats.dk, oktober 2014

Sygedagpenge: Over/under 12 måneder

- Faldende udvikling siden samme periode året før
- Ingen udvikling siden samme periode året før
- Stigende udvikling siden samme periode året før

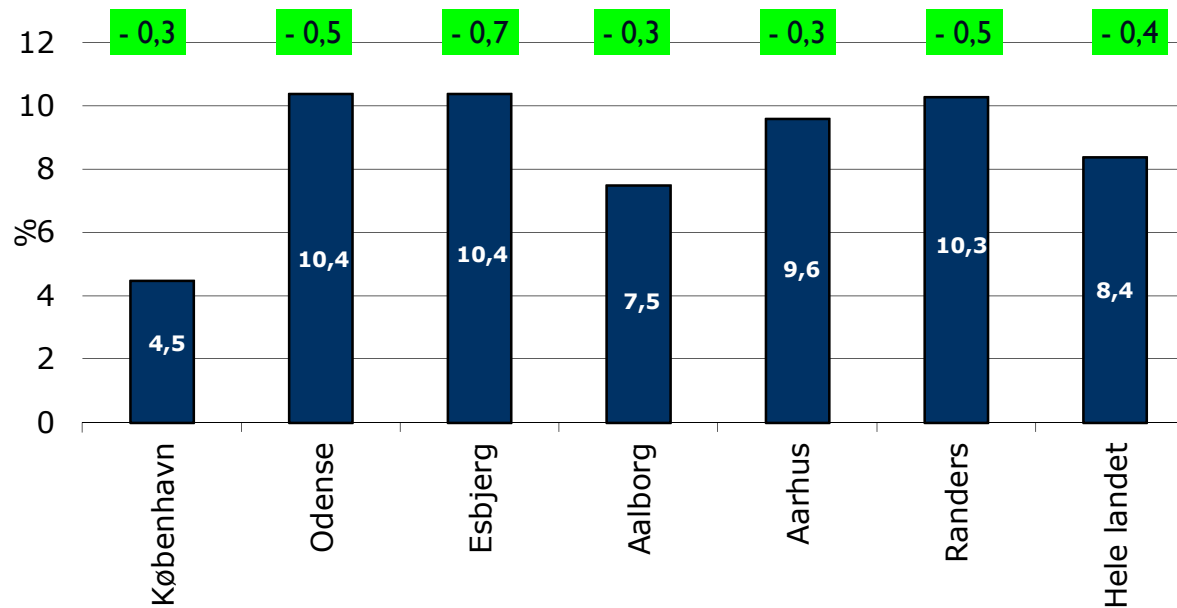


Viser andelen af fuldtids-personer der modtager sygedagpenge i kommunen ift. kommunens samlede arbejdsstyrke, fordelt på hhv. korte og lange sygedagpenge forløb.

Kilde: Jobindsats.dk, september 2014

Førtidspension

- Faldende udvikling siden samme periode året før
- Ingen udvikling siden samme periode året før
- Stigende udvikling siden samme periode året før

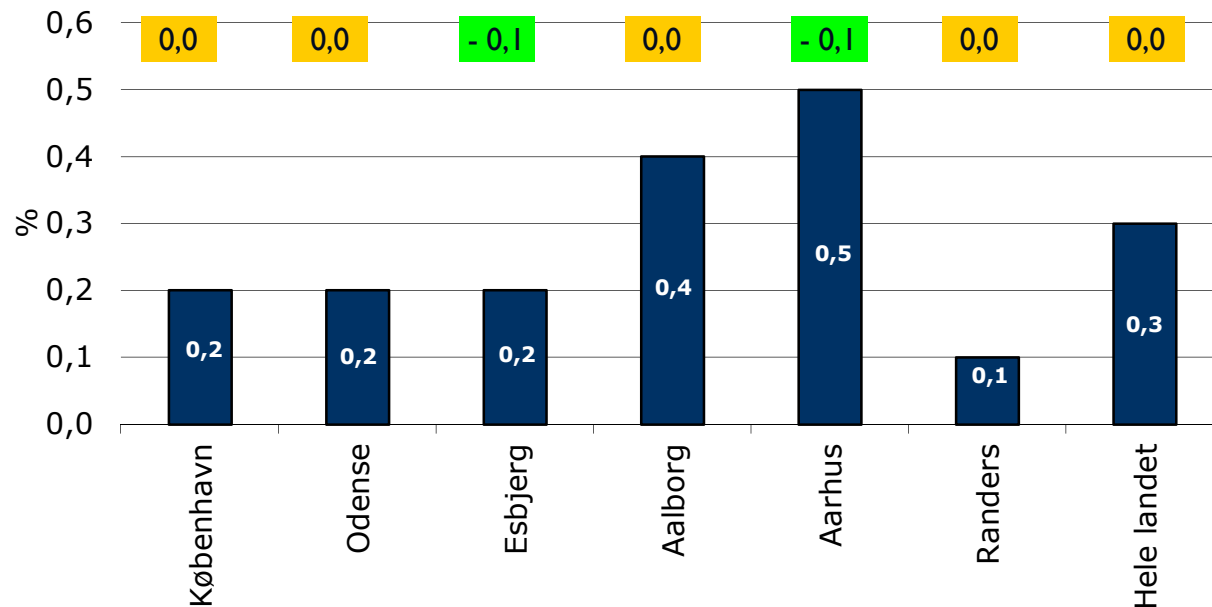


Viser andelen af fuldtids-
personer der modtager
førtidspension i
kommunen ift.
kommunens samlede
arbejdsstyrke

Kilde: Jobindsats.dk, oktober 2014

Revalidering

- Faldende udvikling siden samme periode året før
- Ingen udvikling siden samme periode året før
- Stigende udvikling siden samme periode året før

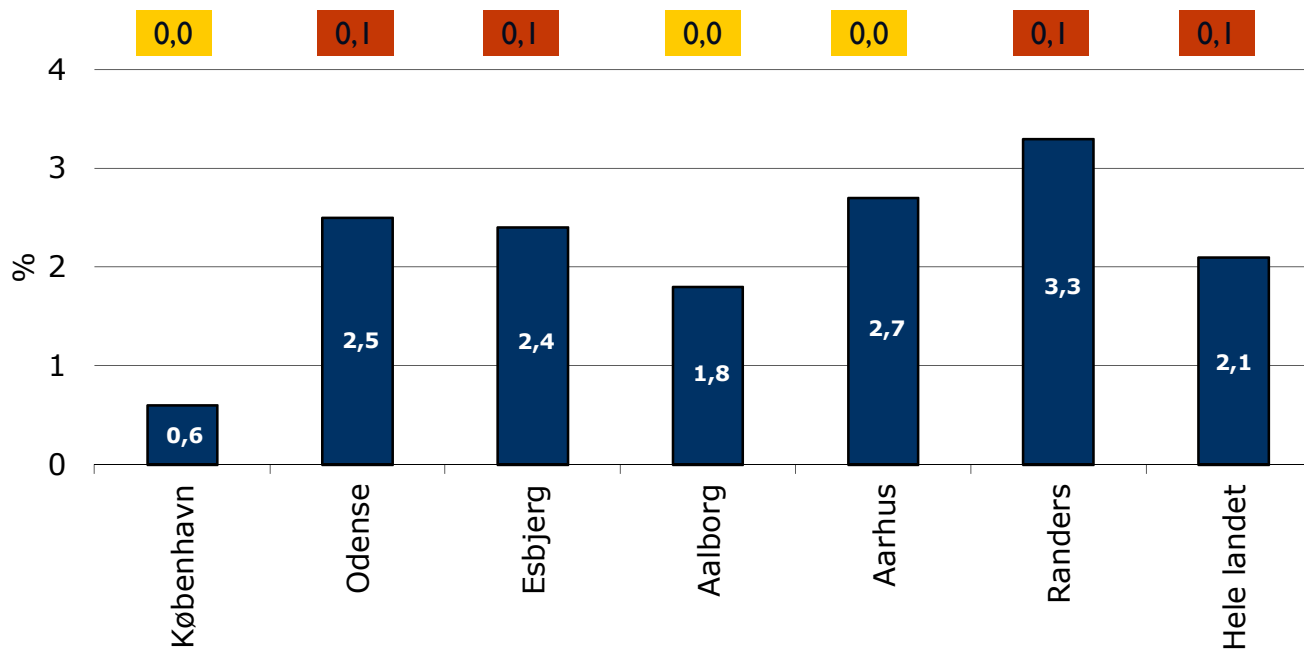


Viser andelen af fuldtids-personer der modtager revalidering i kommunen ift. kommunens samlede arbejdsstyrke.

Kilde: Jobindsats.dk, oktober 2014

Fleksjob

- Faldende udvikling siden samme periode året før
- Ingen udvikling siden samme periode året før
- Stigende udvikling siden samme periode året før

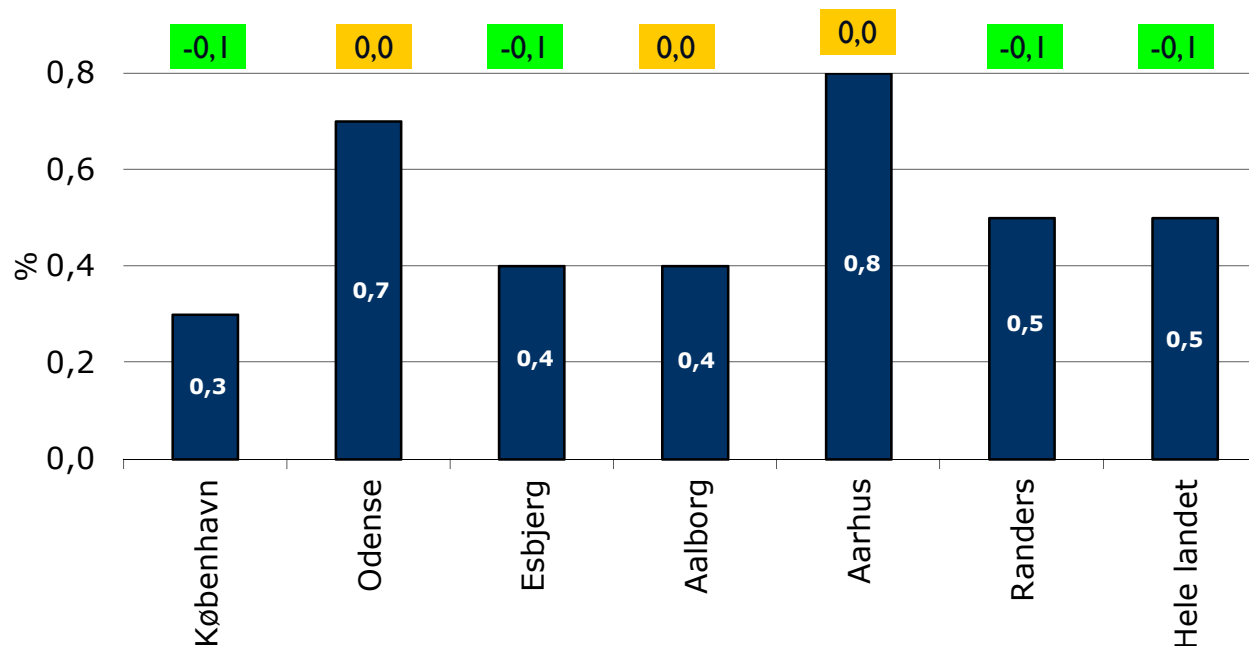


Viser andelen af fuldtids-personer i fleksjob i kommunen ift. kommunens samlede arbejdsstyrke.

Kilde: Jobindsats.dk, september 2014

Ledighedsydelse

- Faldende udvikling siden samme periode året før
- Ingen udvikling siden samme periode året før
- Stigende udvikling siden samme periode året før

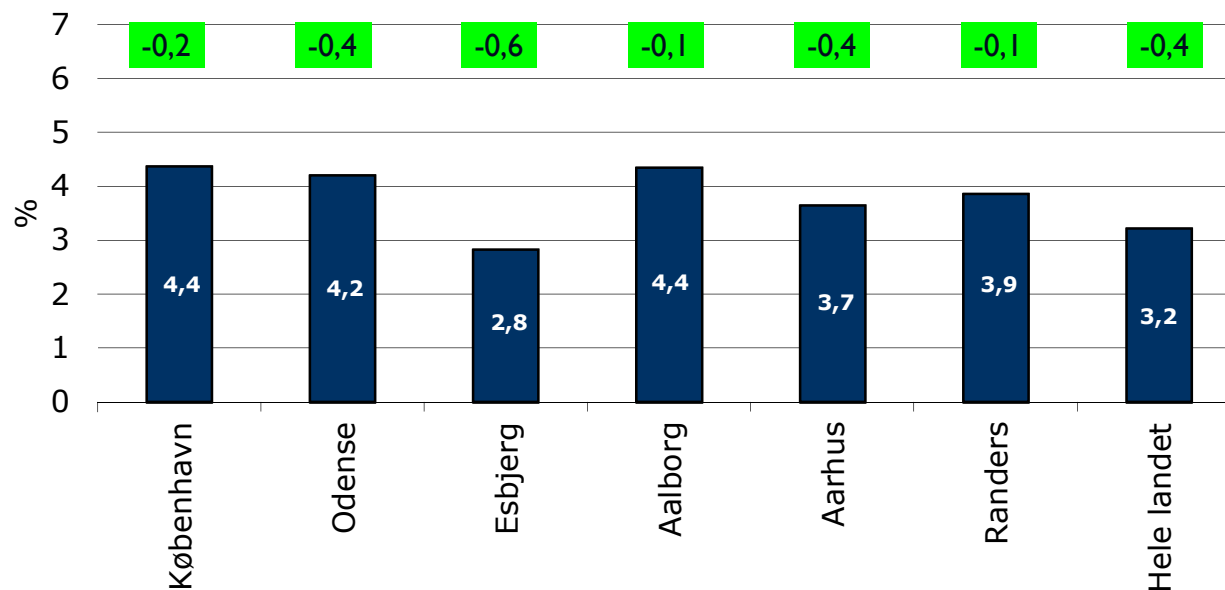


Viser andelen af fuldtids-personer der modtager ledighedsydelse i kommunen ift. kommunens samlede arbejdsstyrke.

Kilde: Jobindsats.dk, oktober 2014

A-dagpenge

- Faldende udvikling siden samme periode året før
- Ingen udvikling siden samme periode året før
- Stigende udvikling siden samme periode året før

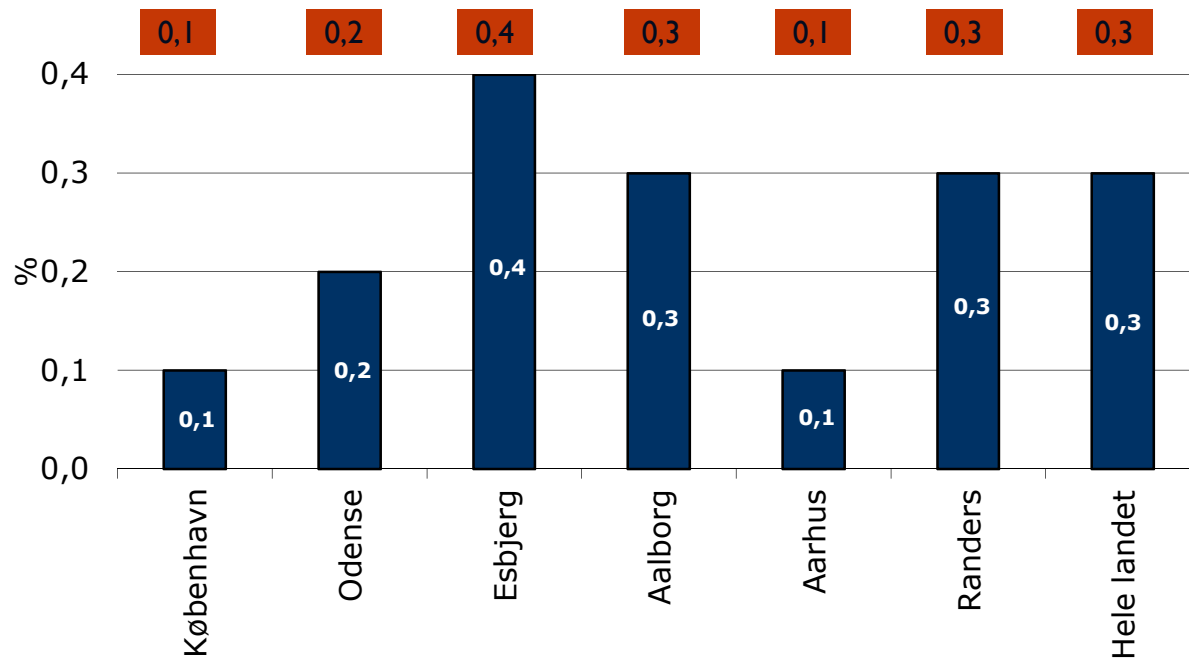


Viser andelen af fuldtids-personer der modtager A-dagpenge i kommunen ift. kommunens samlede arbejdsstyrke.

Kilde: Jobindsats.dk, oktober 2014

Ressourceforløb

- Faldende udvikling siden samme periode året før
- Ingen udvikling siden samme periode året før
- Stigende udvikling siden samme periode året før

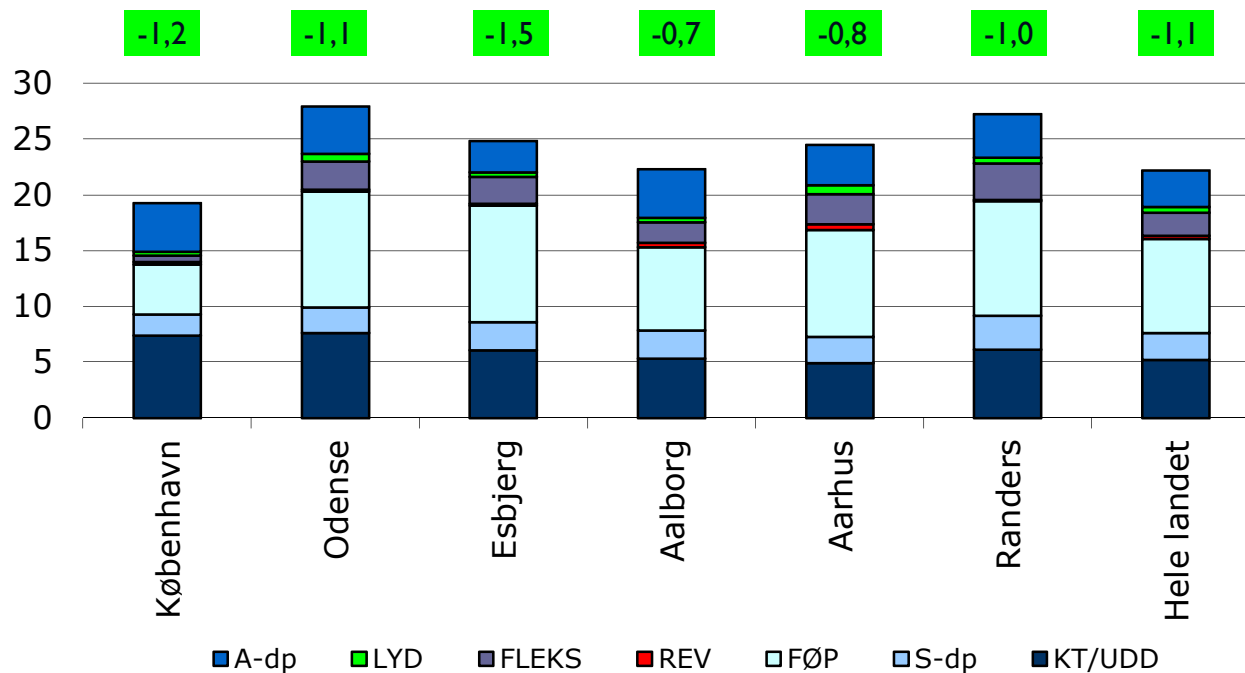


Viser andelen af fuldtidspersoner i ressourceforløb i kommunen ift. kommunens samlede arbejdsstyrke.

Kilde: Jobindsats.dk, oktober 2014

Kommunale ydelser: Samlet

- Faldende udvikling siden samme periode året før
- Ingen udvikling siden samme periode året før
- Stigende udvikling siden samme periode året før

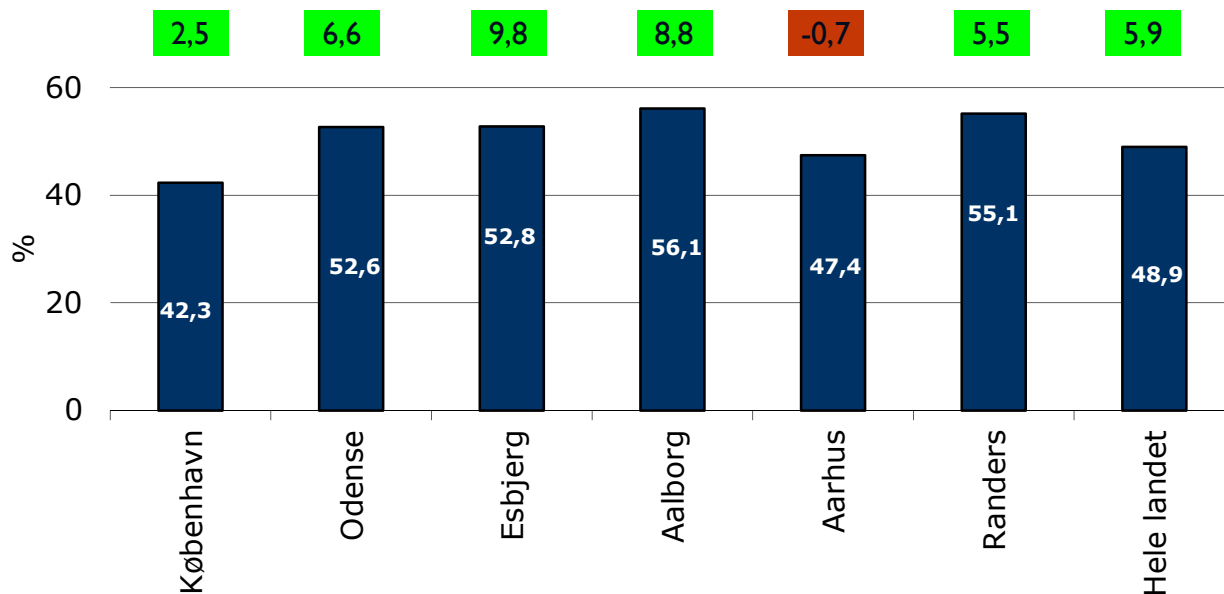


Viser andelen af fuldtids-personer der modtager kommunale ydelser i kommunen ift. kommunens samlede arbejdsstyrke. Opdelt på enkeltydelser.

Kilde: Jobindsats.dk, maj-august 2014

Kontanthjælp: Effekt

- Stigende udvikling siden samme periode året før
- Ingen udvikling siden samme periode året før
- Faldende udvikling siden samme periode året før



Viser job-effekten 6 måneder efter afsluttet kontanthjælpsforløb. Inkluderer også SU godkendte uddannelser og selvforsørgelse.

Kilde: Jobindsats.dk, 4. kvartal 2013

Uddannelseshjælp: Effekt

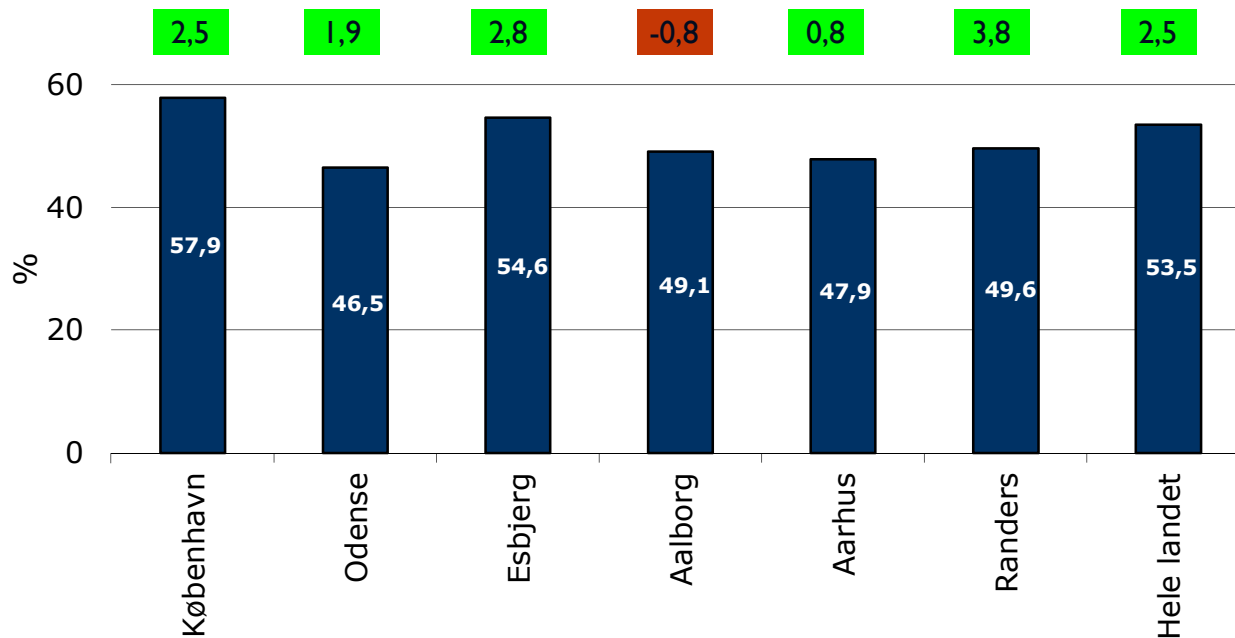
- Stigende udvikling siden samme periode året før
- Ingen udvikling siden samme periode året før
- Faldende udvikling siden samme periode året før

Data foreligger om ca. 1 år.

Viser job-effekten
6 måneder efter
afsluttet
uddannelses-
hjælpsforløb.
Inkluderer også
SU godkendte
uddannelser og
selvforsørgelse.

Sygedagpenge: Effekt

- Stigende udvikling siden samme periode året før
- Ingen udvikling siden samme periode året før
- Faldende udvikling siden samme periode året før

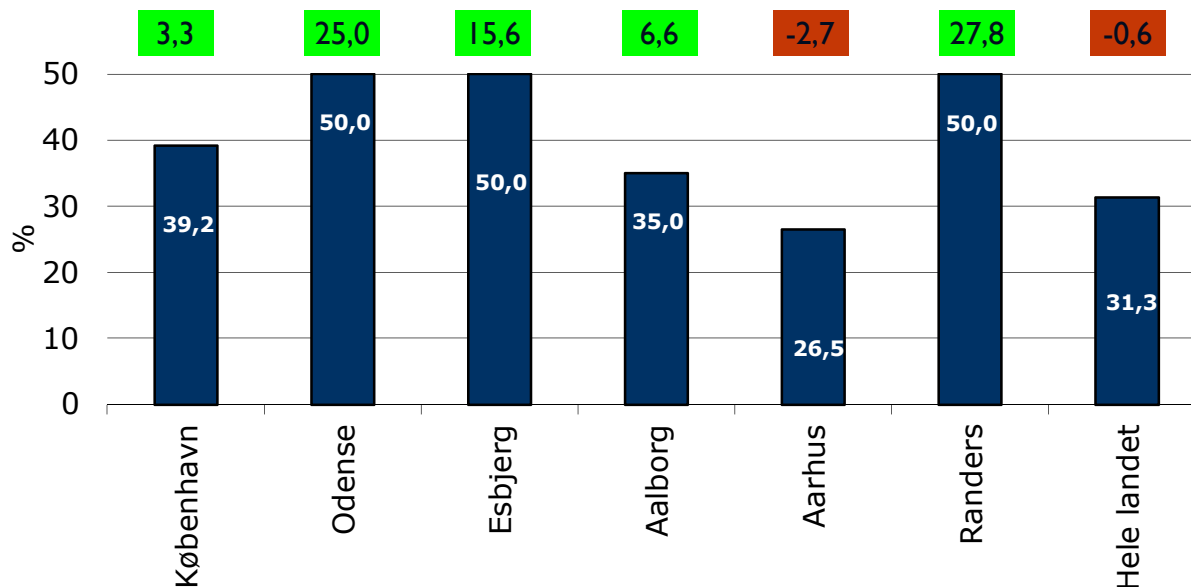


Viser job-effekten 6 måneder efter afsluttet sygedagpenge forløb. Inkluderer også SU godkendte uddannelser og selvforsørgelse.

Kilde: Jobindsats.dk, 4. kvartal 2013

Revalidering: Effekt

- Stigende udvikling siden samme periode året før
- Ingen udvikling siden samme periode året før
- Faldende udvikling siden samme periode året før

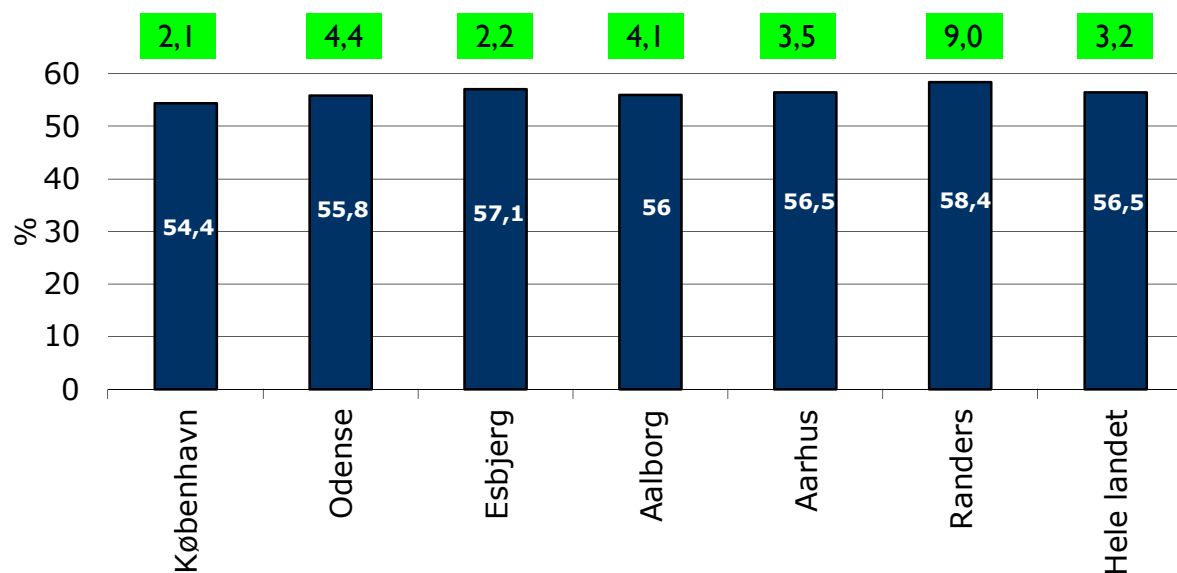


Viser job-effekten 6 måneder efter afsluttet revalideringsforløb. Inkluderer også SU godkendte uddannelser og selvforsørgelse.

Kilde: Jobindsats.dk, 4. kvartal 2013

A-dagpenge: Effekt

- Stigende udvikling siden samme periode året før
- Ingen udvikling siden samme periode året før
- Faldende udvikling siden samme periode året før

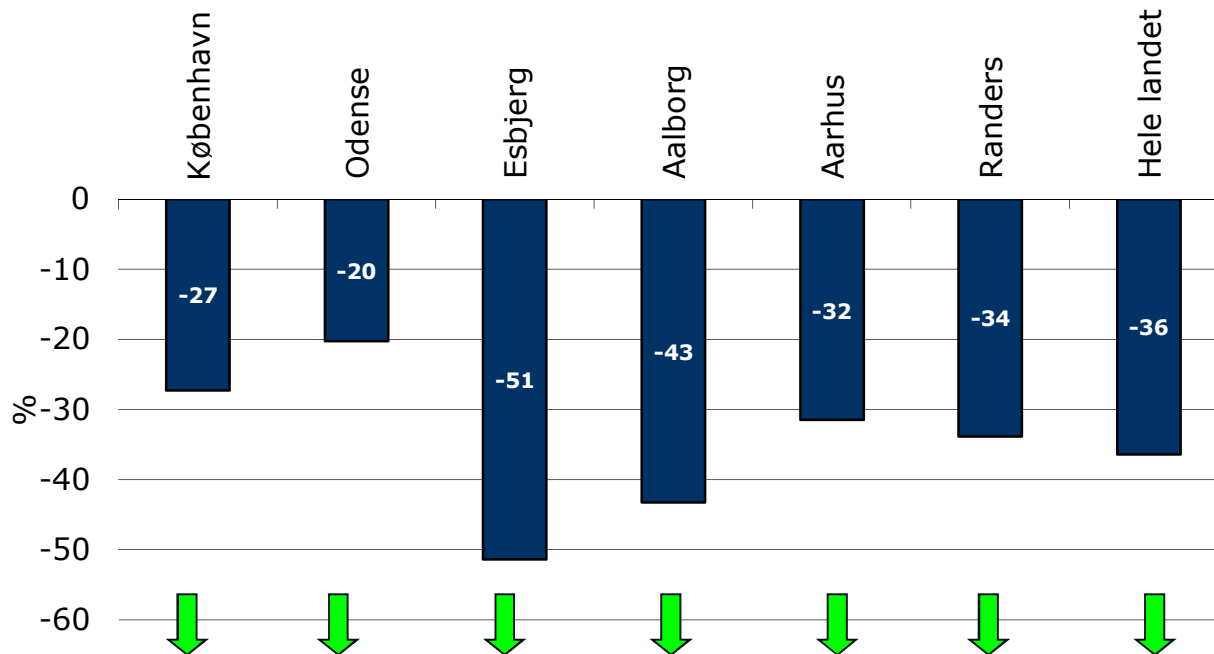


Viser job-effekten 6 måneder efter afsluttet a-dagpengeforløb. Inkluderer også SU godkendte uddannelser og selvforsørgelse.

Kilde: Jobindsats.dk, 4. kvartal 2013

Tilgang til førtidspension

- Faldende udvikling siden samme periode året før
- Ingen udvikling siden samme periode året før
- Stigende udvikling siden samme periode året før

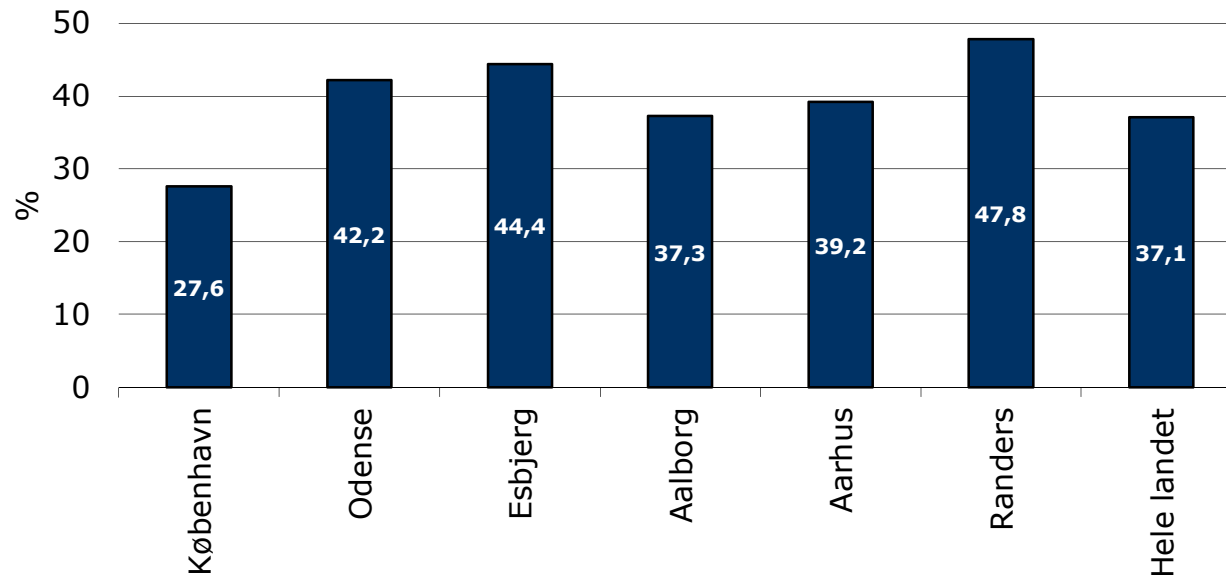


Ministerens mål 1:
Viser den procentvise ændring i tilgangen til førtidspension indenfor det seneste år.

Kilde: Jobindsats.dk, november 2014

Samarbejdsgraden med virksomhederne

- Faldende udvikling siden samme periode året før
- Ingen udvikling siden samme periode året før
- Stigende udvikling siden samme periode året før

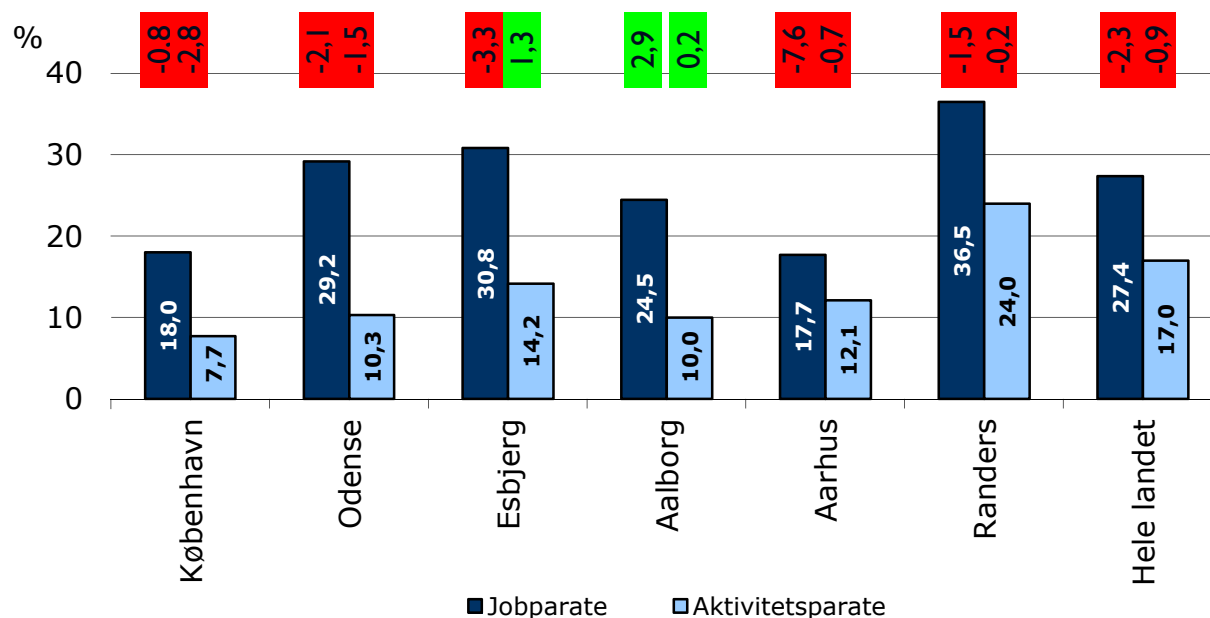


Ministerens mål 2: Viser andelen af virksomheder i kommunen, som jobcentre (inkl. jobcentre fra andre kommuner) har samarbejde med

Kilde: Jobindsats.dk, jan-dec 2013

Kontanthjælp: Aktiveringsgrad

- Stigende udvikling siden sidste kvartal
- Ingen udvikling siden sidste kvartal
- Faldende udvikling siden sidste kvartal

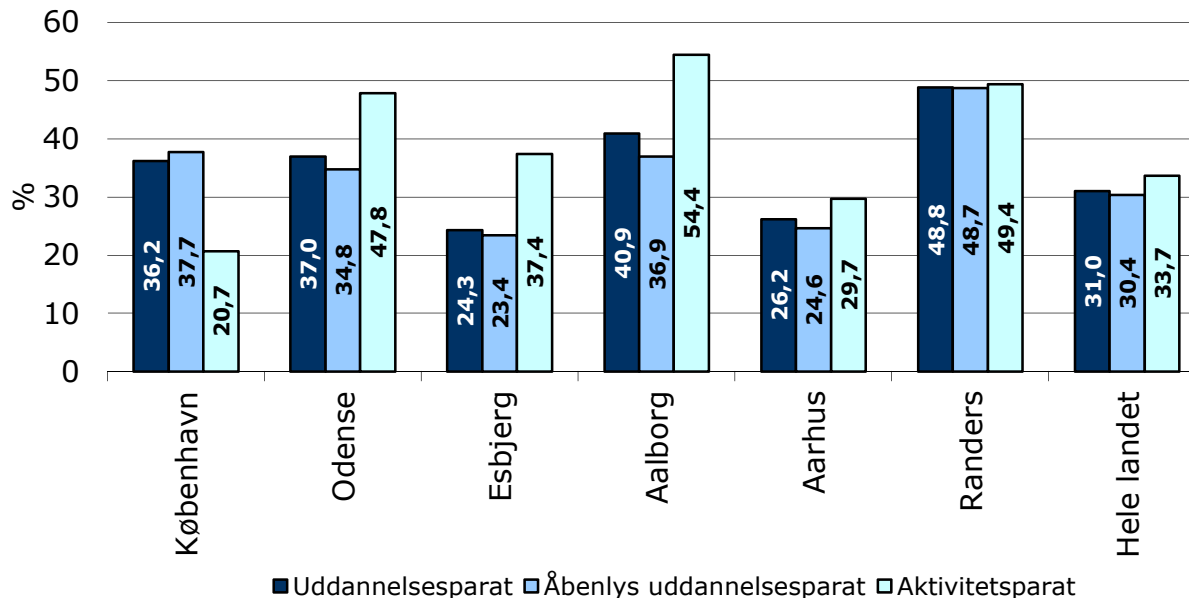


Viser antallet af timer som kontanthjælpsmodtagere har været aktiveret indenfor kvartalet ift. antallet af flest mulige aktiverings-timer, (dvs. ift. 37 timer).

Kilde: Jobindsats.dk, 3. kvartal 2014

Uddannelseshjælp: Aktiveringsgrad

- Stigende udvikling siden sidste kvartal
- Ingen udvikling siden sidste kvartal
- Faldende udvikling siden sidste kvartal

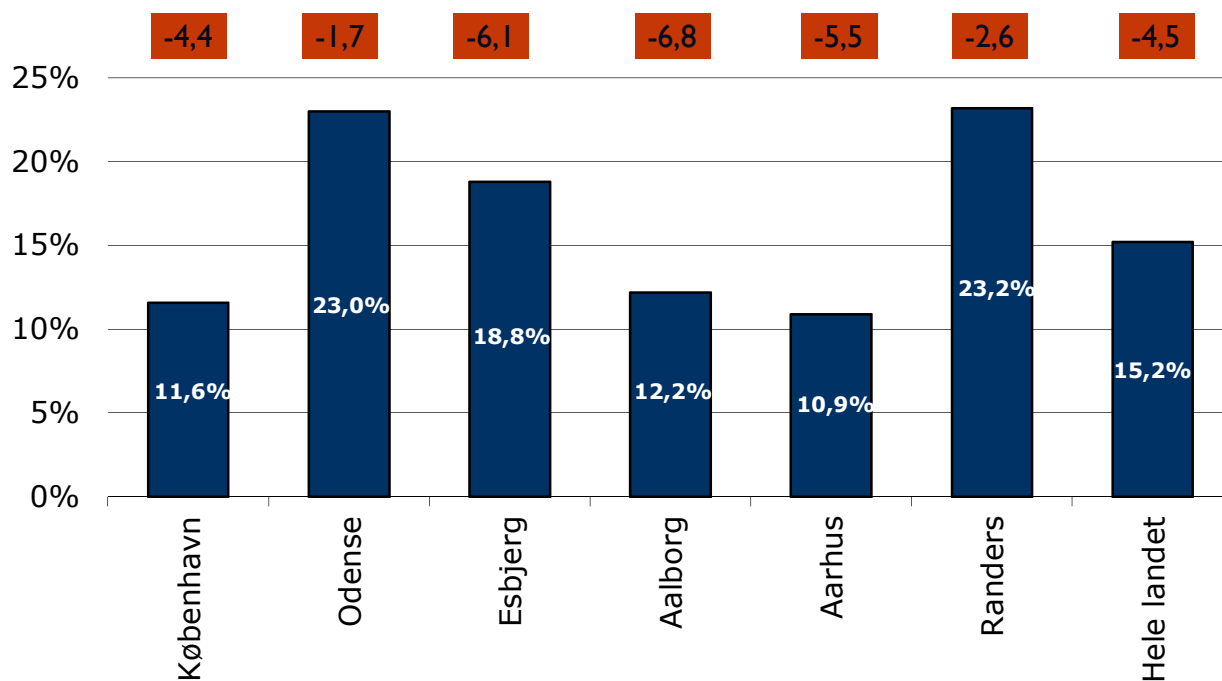


Viser antallet af timer som uddannelseshjælps-modtagere har været aktiveret indenfor kvartalet ift. antallet af flest mulige aktiverings-timer, (dvs. ift. 37 timer).

Kilde: Jobindsats.dk, 3. kvartal 2014

A-dagpenge: Aktiveringsgrad

- Stigende udvikling siden sidste kvartal
- Ingen udvikling siden sidste kvartal
- Faldende udvikling siden sidste kvartal

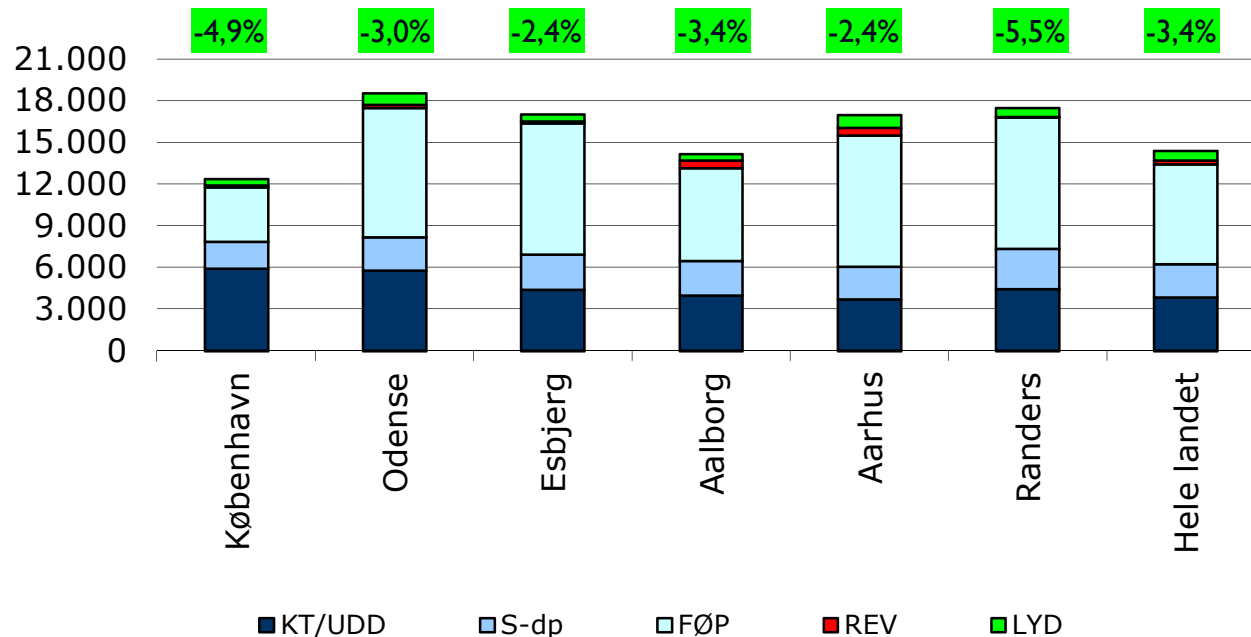


Viser antallet af timer som a-dagpenge-modtagere har været aktiveret indenfor kvartalet ift. antallet af flest mulige aktiverings-timer, (dvs. ift. 37 timer).

Kilde: Jobindsats.dk, 3. kvartal 2014

Kommunale ydelser: Forsørgertryk

- Faldende udvikling siden samme periode året før
- Ingen udvikling siden samme periode året før
- Stigende udvikling siden samme periode året før

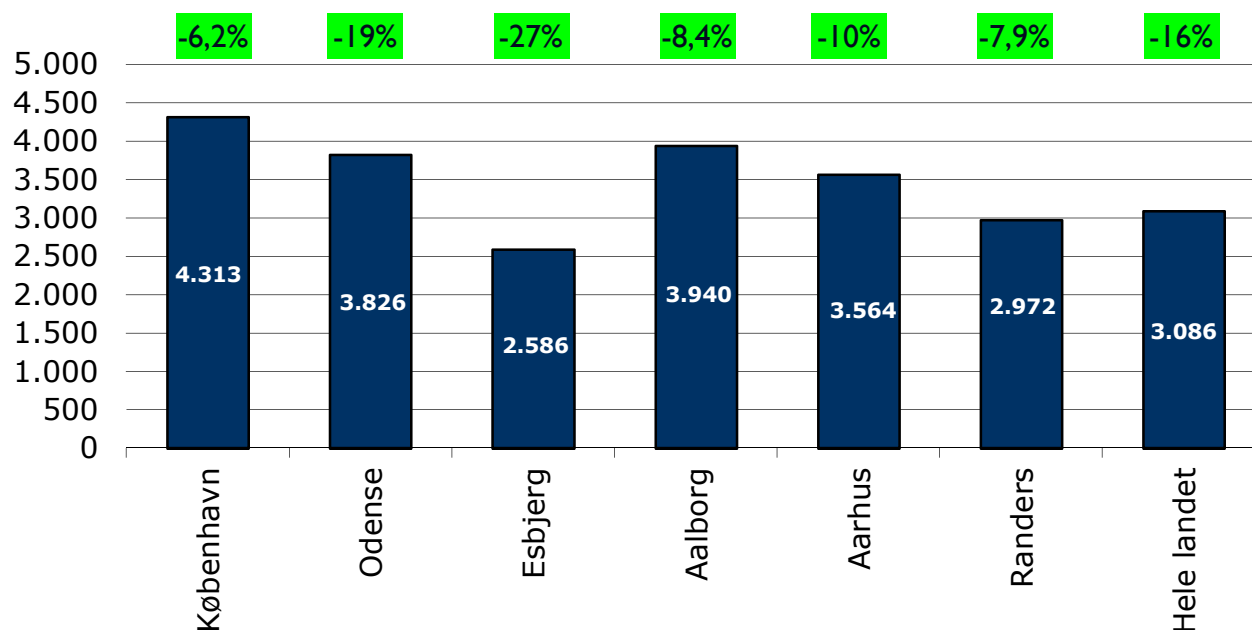


Viser de samlede kommunale udgifter pr. person i arbejdsstyrken. Indeholder udgifter til ydelser reguleret for refusion og satsregulering. Indeholder ikke udgifter til administration og aktivering.

Kilde: Jobindsats.dk, jan-sep/okt 2014

A-dagpenge: Forsørgertryk

- Faldende udvikling siden samme periode året før
- Ingen udvikling siden samme periode året før
- Stigende udvikling siden samme periode året før



Viser de statslige udgifter til a-dagpenge pr. person i arbejdsstyrken. Indeholder udgifter til ydelser reguleret for refusion og satsregulering. Indeholder ikke udgifter til administration og aktivering.

Kilde: Jobindsats.dk, jan-okt 2014