



Til Økonomiudvalget

06-02-2012

Nøgletal for kriminalitet i København for hele 2011

Borgerrepræsentationen besluttede den 28. januar 2010, at Økonomiudvalget løbende skal forelægges nøgletal for kriminaliteten i København.

Sagsnr.
2012-17799

Dokumentnr.
2012-94174

Sagsbehandler
Lars Ethelberg Nielsen

Vedlagte nøgletal dækker perioden hele 2011 sammenlignet med samme periode i 2010.

Kriminaliteten i København i 2011 inden for udvalgte kriminalitetstyper er faldet med 2 % i forhold til 2010. Faldet er ikke så markant som registreret i perioden fra 2009 til 2010 men bekræfter et vedvarende fald samlet set på udvalgte typer af kriminalitet siden 2009. Således har der i perioden 2009 til 2011 været et samlet fald på ca. 15 %.

Udvalgte resultater:

- Indbrud fortsætter med at falde sammenlignet med 2010 svarende til 11 % mens tyverier har oplevet en mindre stigning på 2 %. Set i forhold til 2009 er indbrud såvel som tyveri faldende.
- Anmeldelser om røveri mod forretning er faldende (med 29 %) mens kommunen har oplevet en stigning i antallet af anmeldte røveri mod personer (med 34 %). Niveaue for anmeldte røveri mod forretning og mod personer i 2011 er dog fortsat lavere sammenlignet med 2009.
- I 2011 har der været en samlet stigning i anmeldelser om overtrædelser af våbenloven, "kniv på offentligt sted" svarende til 28 % i forhold til 2010. Dette modsvares delvist af et fald på 12 % i antallet af anmeldelser om skydevåben. Niveaue for begge områder i 2011 er dog fortsat lavere i forhold til 2009.

Sigtede personer fra 10-25 år

Antallet af sigtede personer i hele aldersgruppen 10-25 år inden for udvalgte kriminalitetstyper er steget med 9 % i 2011 forhold til 2010.

Denne udvikling skyldes primært en stigning for aldersgruppen 18-25 år på samlet set 32 %, mens antallet af sigtede mellem 14-17 år er faldet med 25 %. Stigningen er særlig markant for 18-årige, samt 22 og 23-årige.

Økonomiudvalget forelægges nøgletal for kriminalitet næste gang i april 2012 dækkende udviklingen i 1. kvartal 2012.

Center for Sikker By

Rådhuset
1599 København V

Telefon
3366 2739

Mobil
2880 0121

E-mail
let@okf.kk.dk

EAN nummer
5798009800213

Nøgletal for Københavns Kommune vedlagt

1. Antal anmeldelser fordelt på udvalgte typer af kriminalitet i 2010–2011
2. Antal anmeldelser fordelt på udvalgte typer af kriminalitet i 2009–2011 (2 slides)
3. Antal anmeldelser af udvalgte typer af kriminalitet fordelt på kommunens områder.
4. Top 25 for oftest forekomne gerningssteder (gader/pladser) – på udvalgte typer af kriminalitet
5. Antal sager og hændelser (uden færdsel) fordelt på kommunens områder
6. Antal sigtede personer på udvalgte typer af kriminalitet for 10–25-årige (inklusive ”sigtelser” for under 14-årige)
7. Antal sigtede personer på udvalgte typer af kriminalitet for 10–25-årige (inklusive ”sigtelser” for under 14-årige) fordelt på 3 aldersgrupper.

De udvalgte typer af kriminalitet dækker over følgende gerningskoder

- Indbrud i lejlighed (75212)
- Indbrud i villa og lignende (75211)

- Røveri mod andre (76319)
- Røveri mod forretning (76313)
- Røveri – særligt farligt – mod forretning (76323)
- Røveri – særligt farligt – mod andre (76329)
- Røveri mod tankstation (76314)

- Tyveri fra personbil (75511)
- Tyveri, tricktyveri i beboelse (75580)

- Vold (73241)
- Vold, kvalificeret (73251)

- Våbenloven, skydevåben (84171)
- Våbenloven, §4, stk. 1, kniv på offentligt sted (84172)
- Våbenloven, anden overtrædelse (84173)
- Våbenloven, i øvrigt (84174)



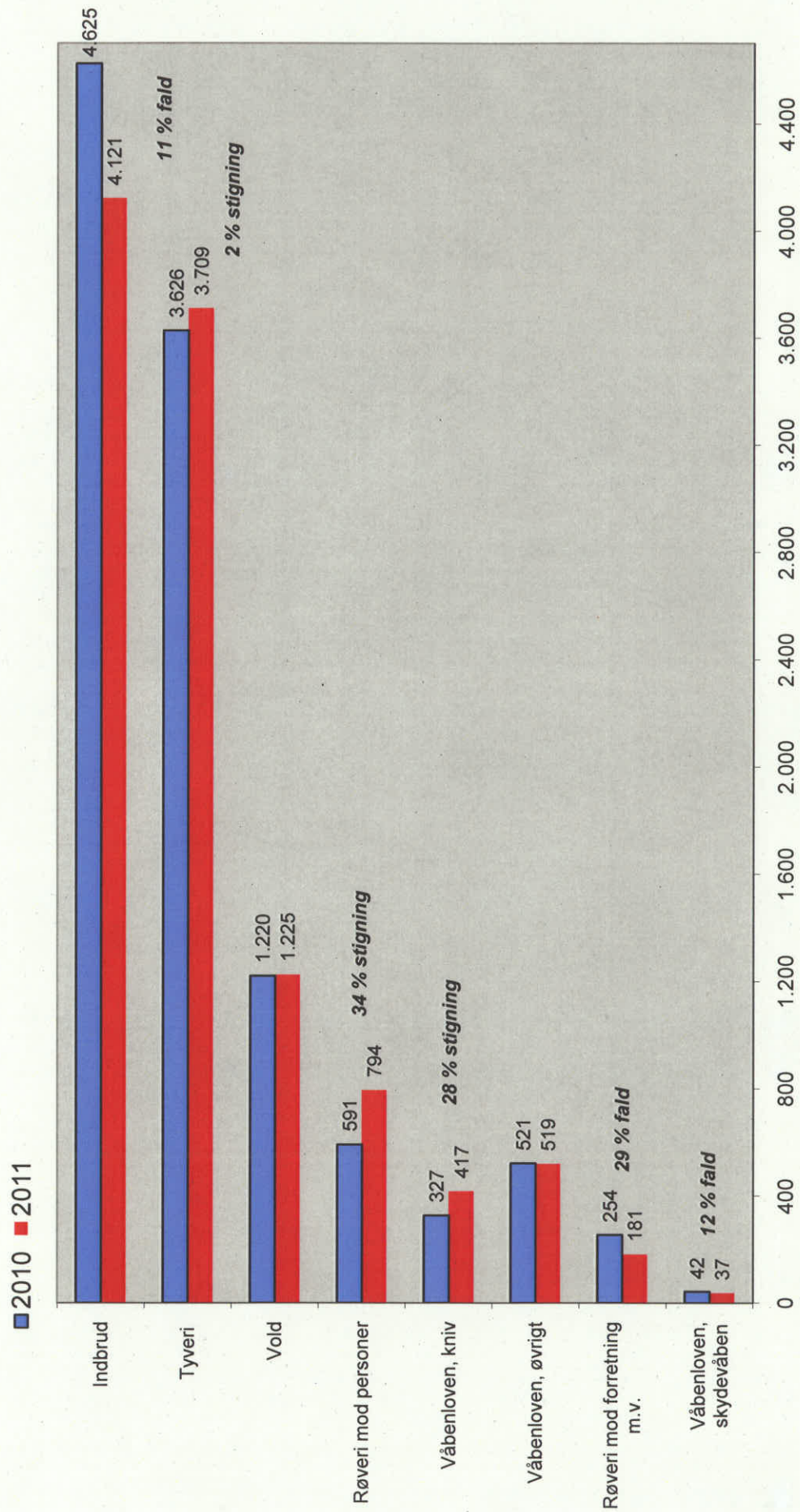
Nøgletal for kriminalitet i Københavns Kommune
2010 – 2011



Økonomiudvalget 7. februar 2012

Antal anmeldelser i KK på udvalgte typer af kriminalitet

Periode hele året 2010 og 2011 - samlet fald på 2 %



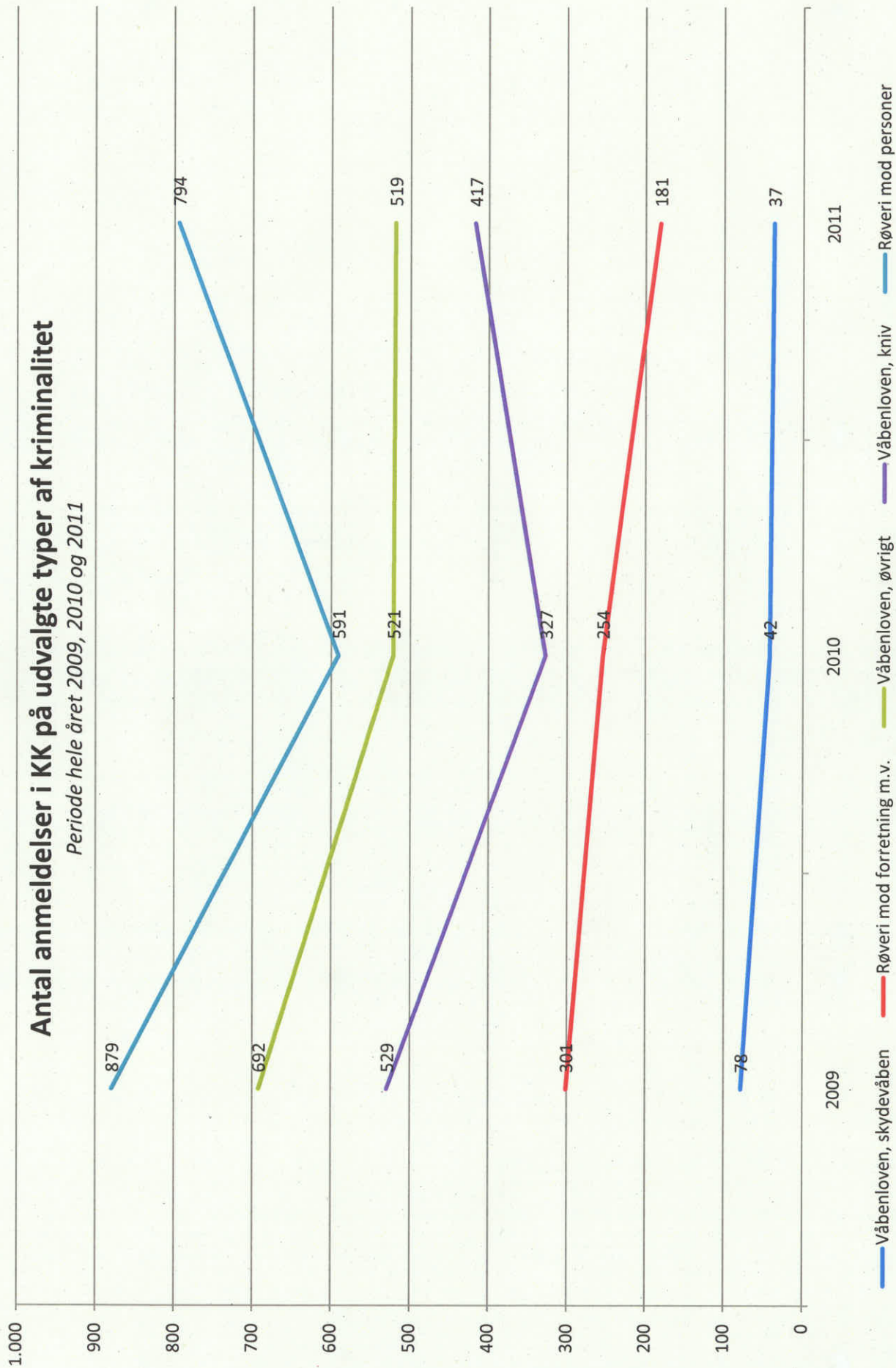
Antal anmeldelser i KK på udvalgte typer af kriminalitet

Periode hele året 2009, 2010 og 2011



Antal anmeldelser i KK på udvalgte typer af kriminalitet

Periode hele året 2009, 2010 og 2011



1 km. grid

Antal af udvalgte gerningskoder.

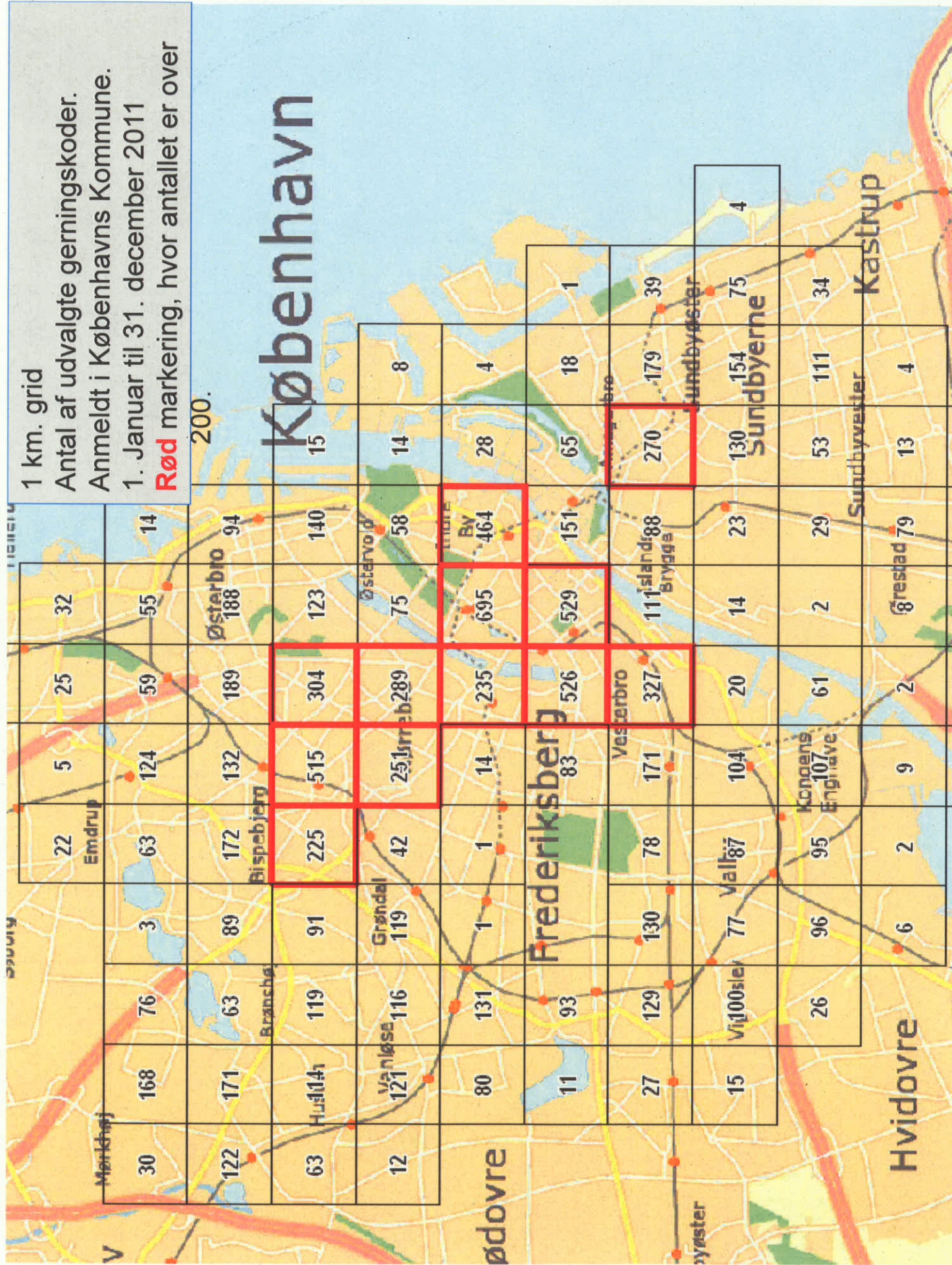
Anmeldt i Københavns Kommune.

1. Januar til 31. december 2011

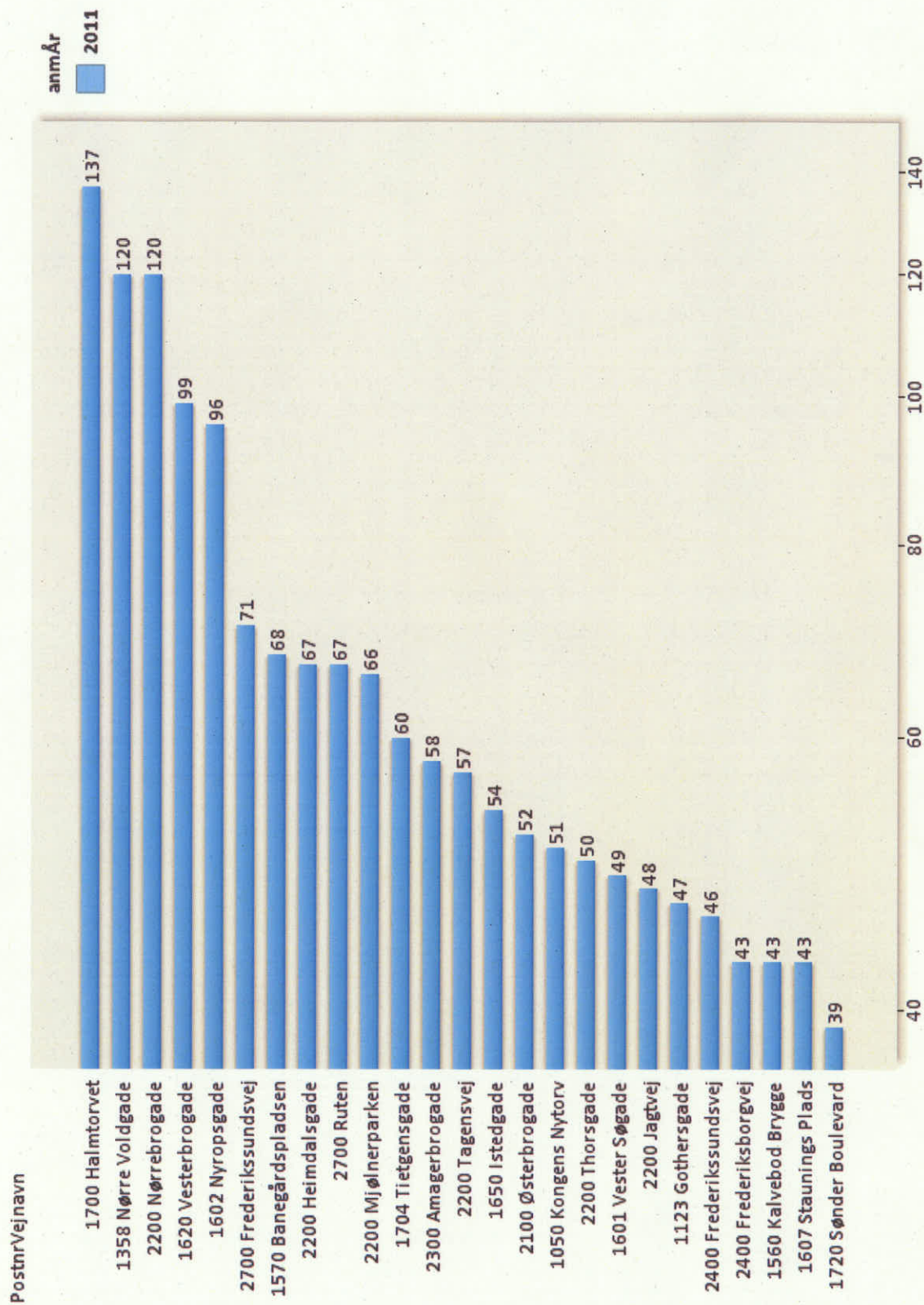
Rød markering, hvor antallet er over

200.

København



Top 25 for oftest forekomne gerningssteder – udvalgte gerningskoder Periode 1. januar 2011 til 31. december 2011



Hvor genereres flest anmeldelser.

Alle sager og hændelser – uden færdsel

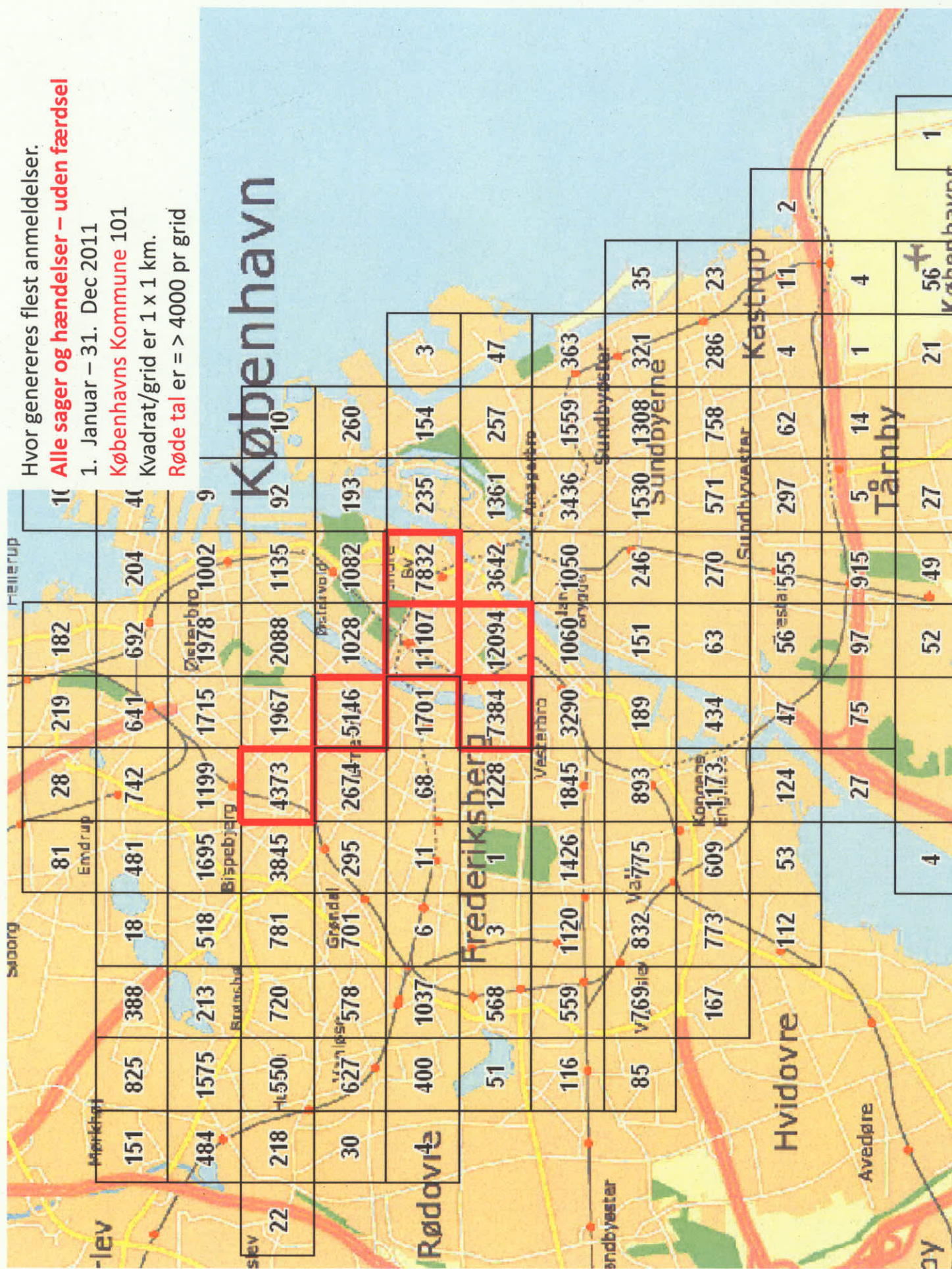
1. Januar – 31. Dec 2011

Københavns Kommune 101

Kvadrat/grid er 1 x 1 km.

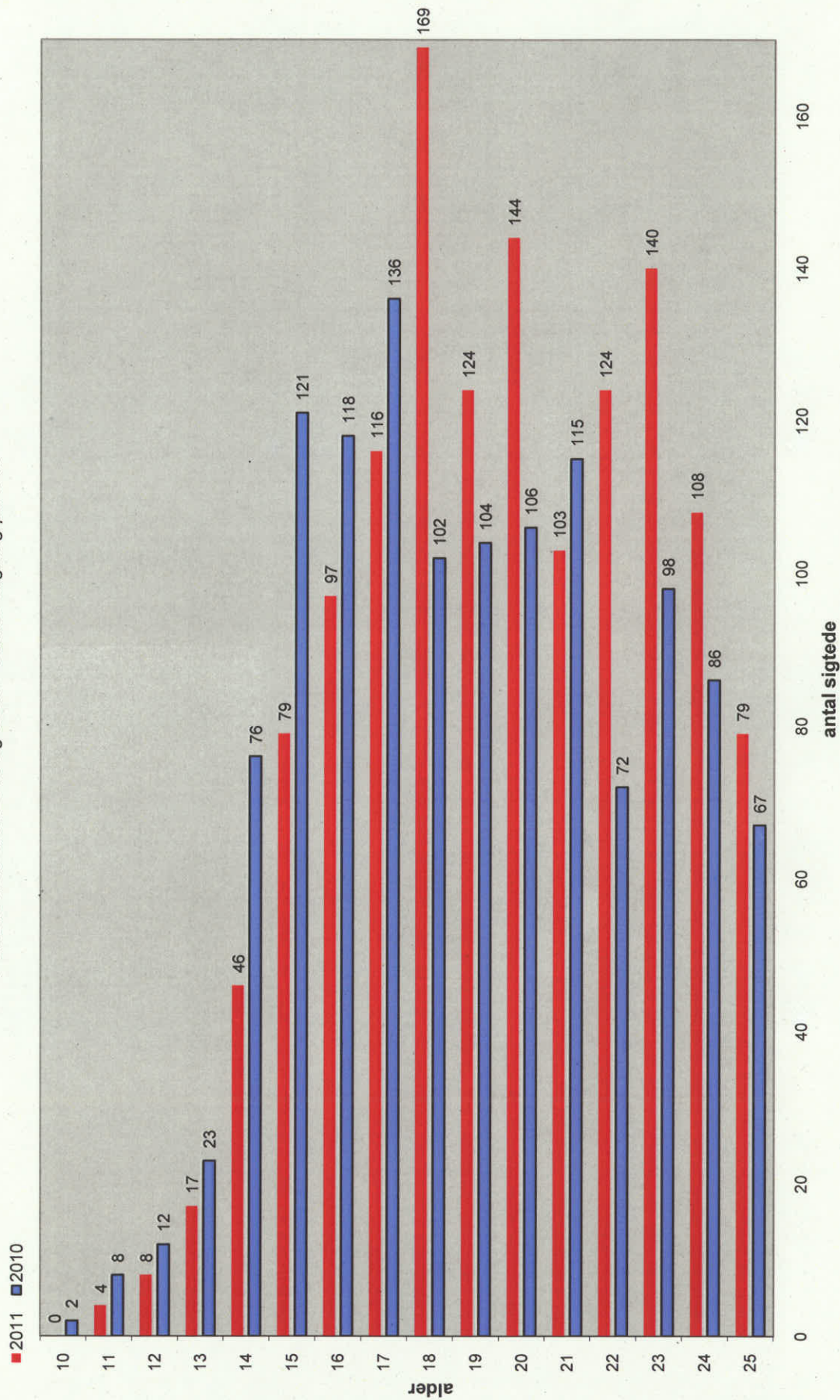
Røde tal er = > 4000 pr grid

København



Antal sigtede personer på udvalgte typer af kriminalitet fordelt på alder 10 til 25 år

Periode hele året 2010 og 2011 - samlet stigning på 9 %



Antal sigtede personer på udvalgte typer af kriminalitet fordelt på 3 aldersgrupper

Periode hele året 2010 og 2011 - samlet stigning på 9 %

■ 2010
■ 2011

