

# Elevfravær

## Resultater

Elevfraværet for august til december er efter en årrække med stabilt niveau steget de seneste to skoleår.

På tværs af alle områder ses en markant stigning i sygdomsfravær. En lille stigning i ekstraordinær frihed og et lille fald i ulovligt fravær.

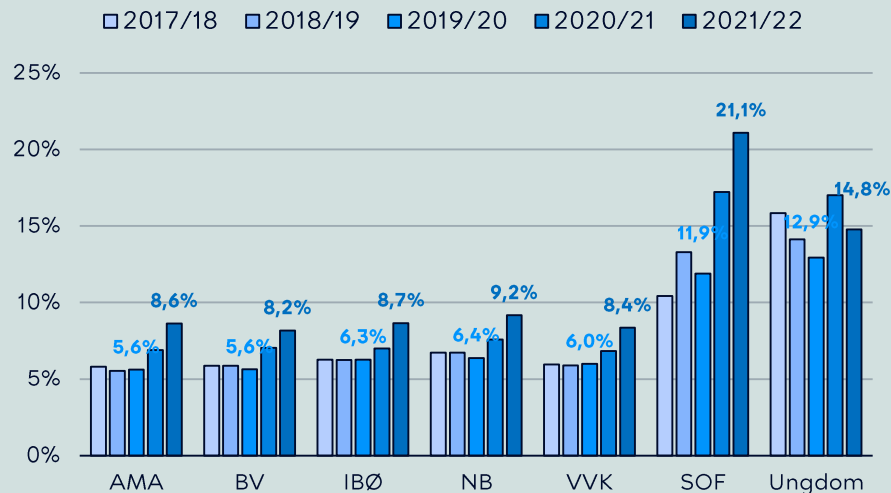
Grundet omstændighederne knyttet til konsekvenserne af COVID bør tallene tolkes med forbehold.

## Yderligere kommentarer

Fra marts måned i skoleåret 2019/20 til februar måned i skoleåret 2021/22 kan COVID-19 have haft betydning for såvel registrering af elevfravær såvel som faktisk elevfravær grundet hjemsendelserne og smitte på landets skoler.

## Samlet elevfravær

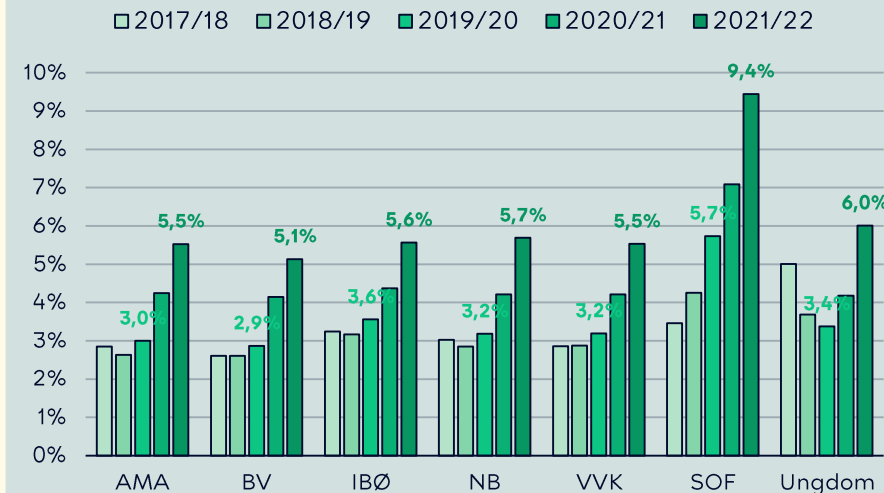
August til december



Kilde: Børne- og Ungdomsforvaltningen. Folke- og specialskoler

## Sygdomsfravær

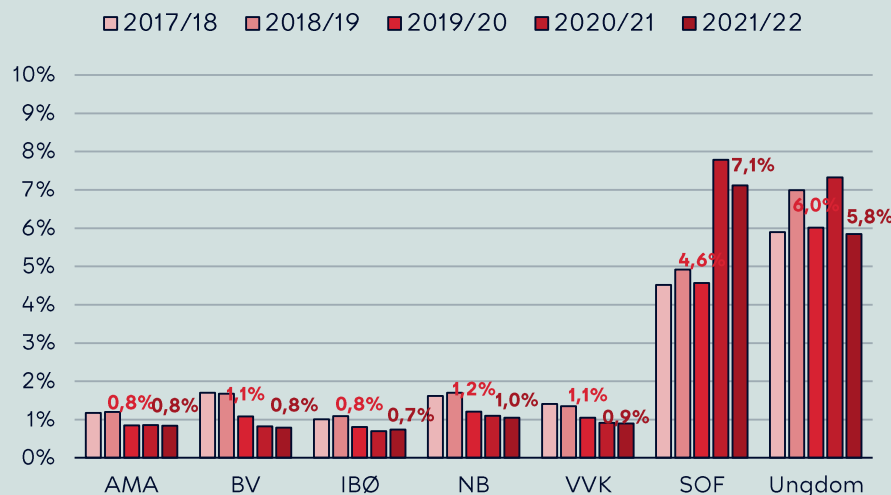
August til december



Kilde: Børne- og Ungdomsforvaltningen. Folke- og specialskoler

## Ulovligt fravær

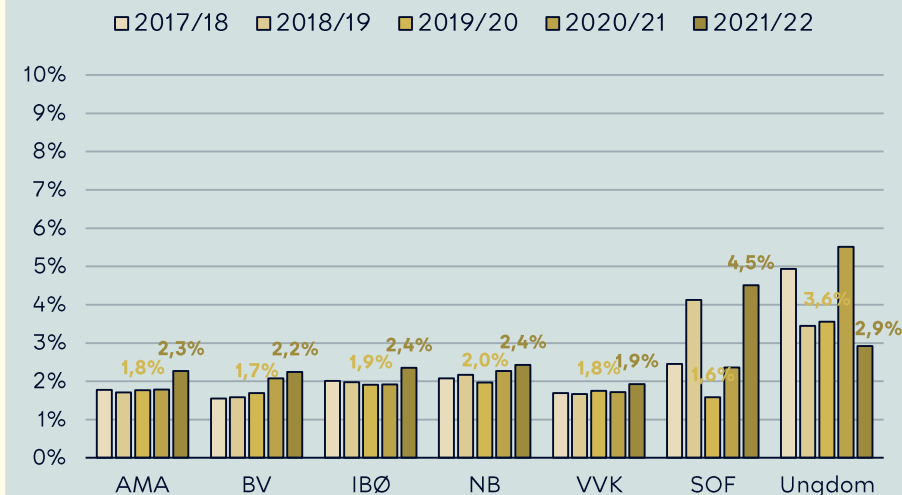
August til december



Kilde: Børne- og Ungdomsforvaltningen. Folke- og specialskoler

## Ekstraordinær frihed

August til december



Kilde: Børne- og Ungdomsforvaltningen. Folke- og specialskoler

# Elevfravær

## Resultater

Elevfraværet er de seneste fire skoleår faldet såvel i København som i resten af landet. Grundet omstændighederne knyttet til konsekvenserne af COVID bør tallene tolkes med forbehold.

## Yderligere kommentarer

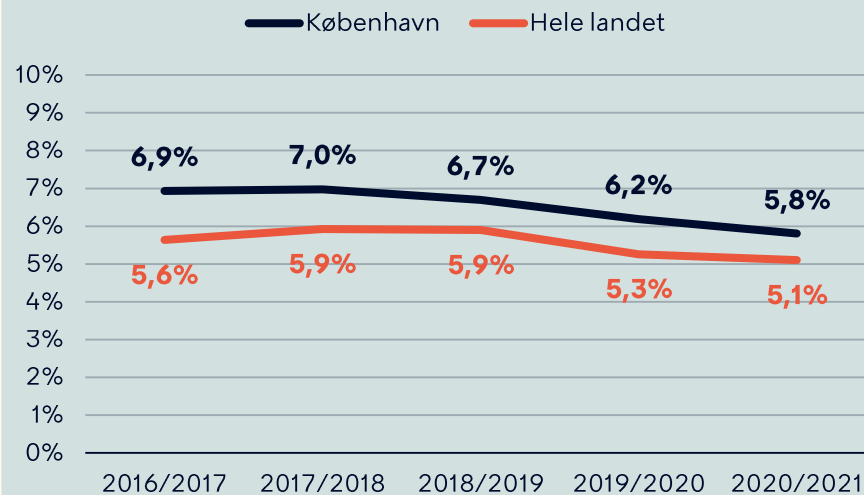
STIL oplyser om særlige omstændigheder vedr. elevfravær i 2019/20 og 2020/21 grundet COVID-19:

*Fra marts måned i skoleåret 2019/20 til maj måned i skoleåret 2020/21 kan COVID-19 have haft betydning for såvel registrering af elevfravær såvel som faktisk elevfravær grundet hjemsendelserne i landets skoler - både nationalt og lokalt. På det foreliggende data er det ikke muligt for STIL at undersøge forholdet nærmere. Elevfraværet i denne periode bør derfor tolkes med forbehold herfor.*

Samme forbehold gør sig gældende for forvaltningens egne tal.

## Elevfravær

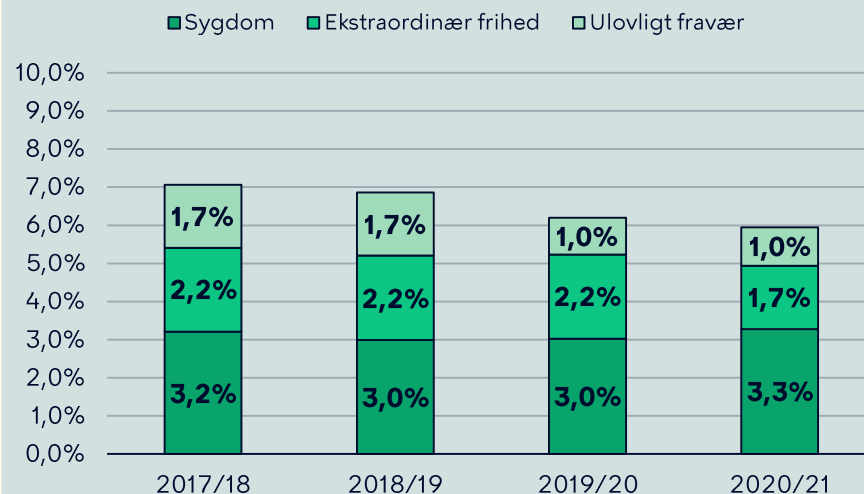
Andel af samlet fravær



Kilde: Børne- og Undervisningsministeriet - Folke- og specialskoler.

## Elevfravær - type

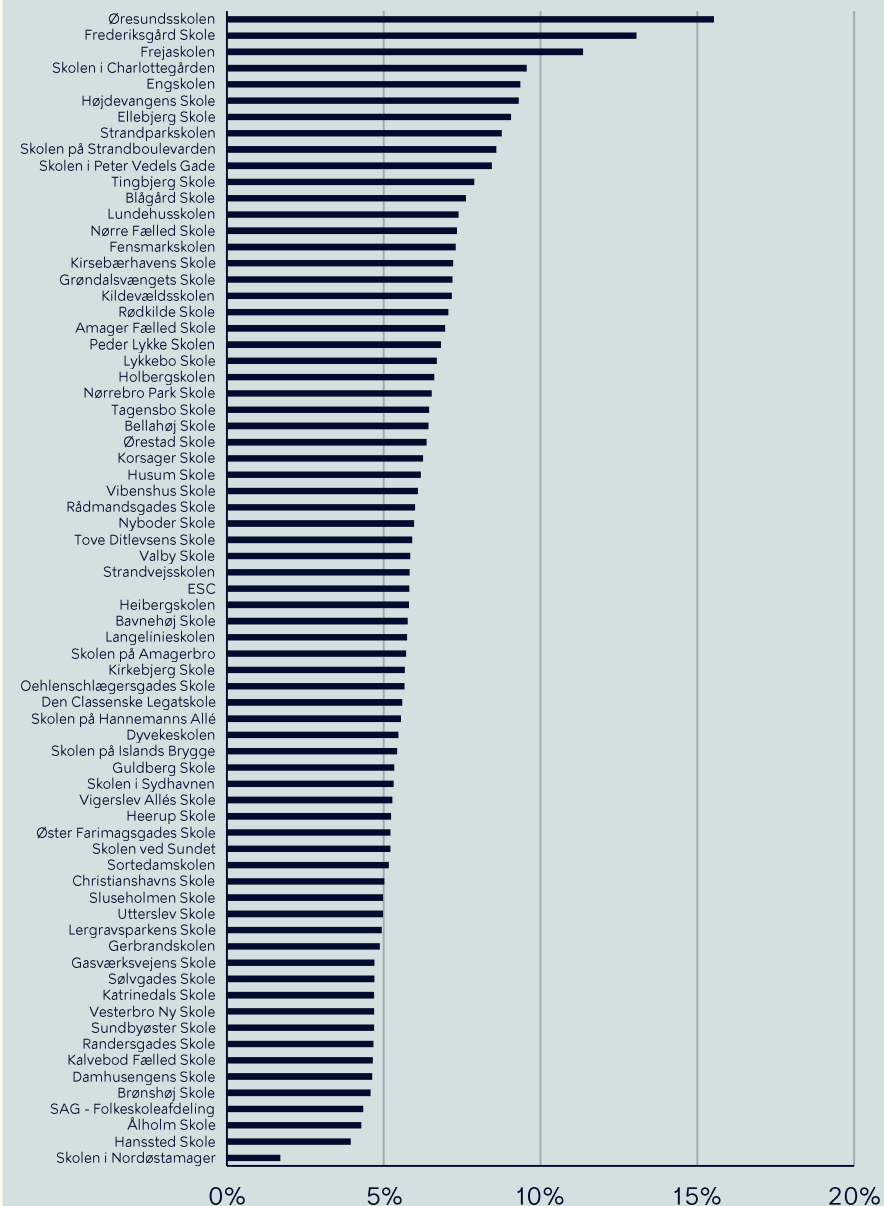
Andel af fravær fordelt på fraværstype



Kilde: Børne- og Ungdomsforvaltningen. Folke- og specialskoler

## Elevfravær

Andelen af fravær fordelt på skoler, 2020/21



Kilde: Børne- og Ungdomsforvaltningen. Folke- og specialskoler

## Ulovligt fravær

### Beregningsmetode

Opgørelsen viser, hvor stor andel elever, der har over 15 % ulovligt fravær opgjort på kalenderår.

Opgørelsen kan ikke sammenlignes med Sanktionsenhedens tal, da elevgrundlag og opgørelsesmetode varierer.

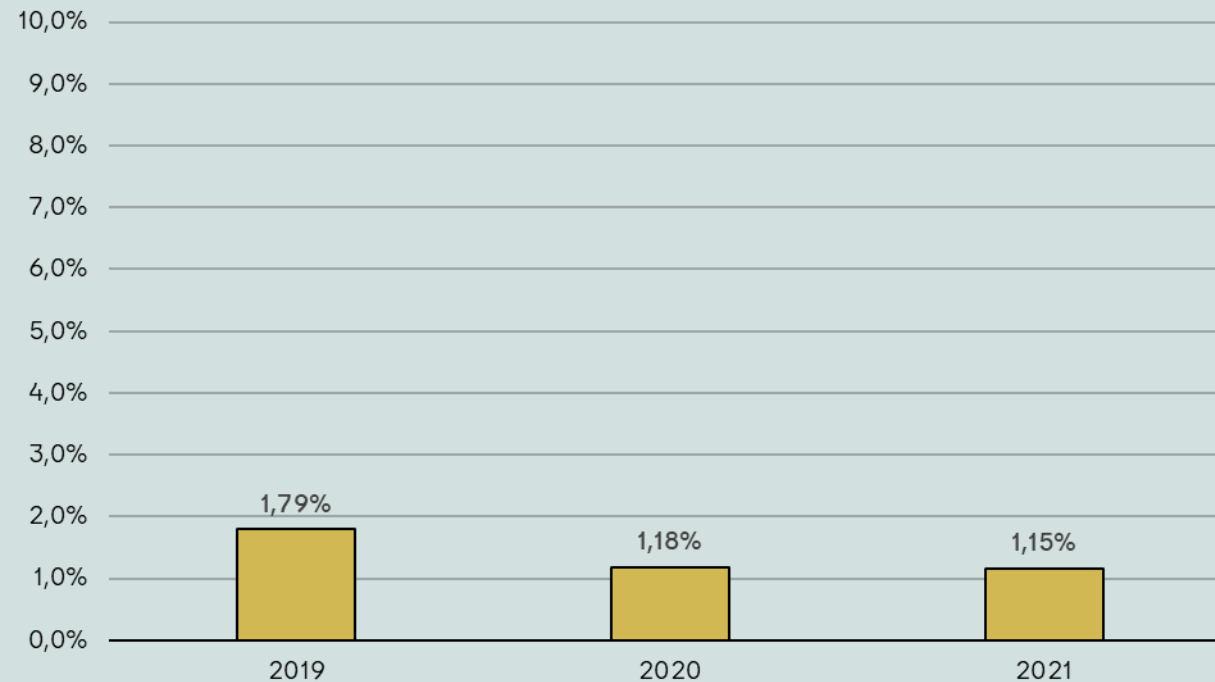
Elever tilknyttet de administrative områder, elever, ikke tilknyttet de administrative områder, elever tilknyttet dagbehandlingsskoler (betegnet som SOF) og de kommunale tilbud unger KKU (betegnet som Ungdom) er talt med.

### Yderligere kommentarer

Fra marts måned i skoleåret 2019/20 til februar måned i skoleåret 2021/22 kan COVID-19 have haft betydning for såvel registrering af elevfravær såvel som faktisk elevfravær grundet hjemsendelserne og smitte på landets skoler.

## Andel elever med over 15% ulovligt fravær

Opgjort for BUF samlet på kalenderår



Kilde: Børne- og Ungdomsforvaltningen.