







INTEGRATIONS-  
BAROMETER  
2015

# Forklaring af farvesystem

Hvert mål kan opnå 4 forskellige farver:

-  Grøn betyder, at udviklingen mellem 2014 og 2015 viser, at målopfyldelsen er på rette spor.
-  Gul betyder, at der ikke er nogen signifikant udvikling mellem 2014 og 2015.
-  Rød betyder, at udviklingen mellem 2014 og 2015 går den forkerte vej i forhold til målopfyldelsen.
-  Hvid betyder, at det er første år, det har været muligt at måle på målet.

# Introduktion

Københavns Integrationsbarometer er kommunens årlige status på Integrationspolitik 2015-18.

Alle syv politiske udvalg har formuleret og vedtaget deres egne mål, og hver forvaltning har fremsendt en status på disse mål.

Basisåret i barometeret er 2014. Politikken blev vedtaget i marts 2015.

For nogle mål er der ikke tidligere lavet målinger. I tilfælde hvor første og eneste måling er fra 2013 eller 2015, vil disse målinger udgøre basismålingen.

I Københavns Kommune anvendes betegnelsen "københavnere med anden etnisk baggrund end dansk" for borgere, som er indvandrere eller efterkommere fra ikke-vestlige lande.



Beskæftigelses- og Integrationsudvalgets mål 1: Flere københavnere med anden etnisk baggrund end dansk skal i job. Merledigheden for københavnere med anden etnisk baggrund end dansk skal reduceres med 25 procent i perioden 2014-18.

**Indikator:** Merledigheden for københavnere med anden etnisk baggrund end dansk.

### Status

Flere københavnere med anden etnisk baggrund end dansk kom i job i 2015 end i basisåret 2014.

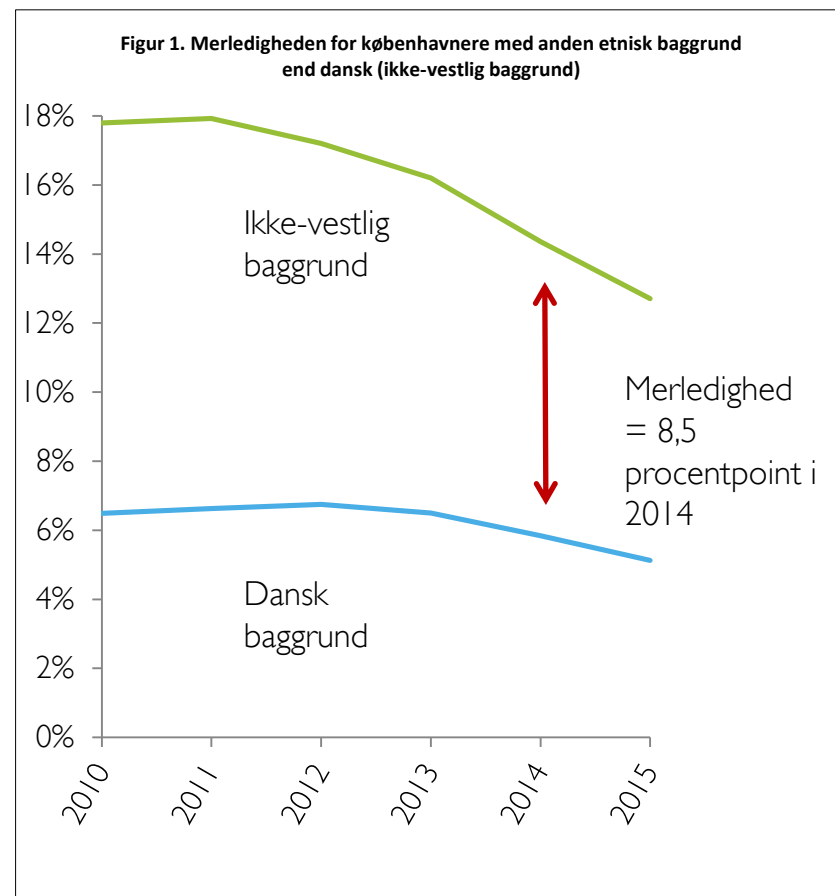
Merledigheden for københavnere med anden etnisk baggrund end dansk er 8,5 procentpoint i basisåret 2014. Merledigheden faldt til 7,6 procentpoint i 2015.

### Bemærkninger

Merledigheden må i 2018 ikke overstige 6,4 procentpoint.

Merledigheden udtrykker forskellen i ledighed mellem københavnere med dansk baggrund og københavnere med ikke-vestlig baggrund.

Ledighed angives som bruttoledigheden, der måles som et gennemsnit over 4. kvartaler, når 3 kvartal i året er offentliggjort. På grund af de hyppige ændringer af statistikken i Styrelsen for Arbejdsmarked og Rekruttering opdateres tallene for alle år, hver gang barometret opdateres.





Beskæftigelses- og Integrationsudvalgets delmål 1.a: Ledige med anden etnisk baggrund end dansk skal have tilbud i private virksomheder i lige så høj grad som ledige med etnisk dansk baggrund.

**Indikator:** Andelen af ledige med anden etnisk baggrund end dansk, der får tilbud i private virksomheder.

### Status

Flere jobparate ledige københavnere med ikke-vestlig baggrund påbegyndte privat virksomhedspraktik eller løntilskud i 2015 end i basisåret 2014.

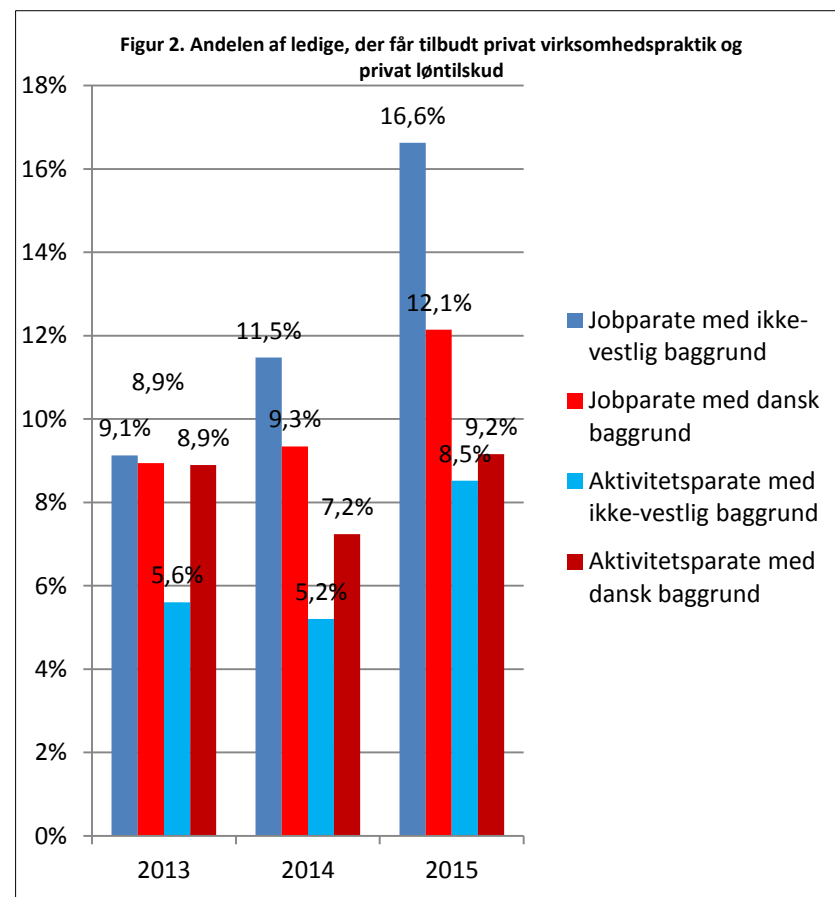
Målet er nået for jobparate ledige. Jobparate ledige med ikke-vestlig baggrund påbegyndte privat virksomhedspraktik eller løntilskud oftere end ledige med dansk baggrund.


Flere aktivitetsparate ledige med ikke-vestlig baggrund påbegyndte privat virksomhedspraktik eller løntilskud i 2015 end i basisåret 2014.

Der er fortsat 0,7 procentpoint færre aktivitetsparate ledige med ikke-vestlig baggrund, der påbegyndte privat virksomhedspraktik eller løntilskud end aktivitetsparate ledige med dansk baggrund.

### Bemærkninger

Målet opgøres som et gennemsnit over et år fra 1. december 2014 til 1. december 2015.





Beskæftigelses- og Integrationsudvalgets mål 2: Færre københavnere med anden etnisk baggrund end dansk skal falde fra uddannelsen. Merfracfaldet for uddannelseshjælpsmodtagere med anden etnisk baggrund end dansk, der påbegynder uddannelse, skal halveres i perioden 2015-2018.

**Indikator:** Merfracfaldet for uddannelsesparate uddannelseshjælpsmodtagere med anden etnisk baggrund end dansk.

### Status

Merfracfaldet for uddannelsesparate uddannelseshjælpsmodtagere med anden etnisk baggrund end dansk er 10,3 procentpoint i basisåret 2014.

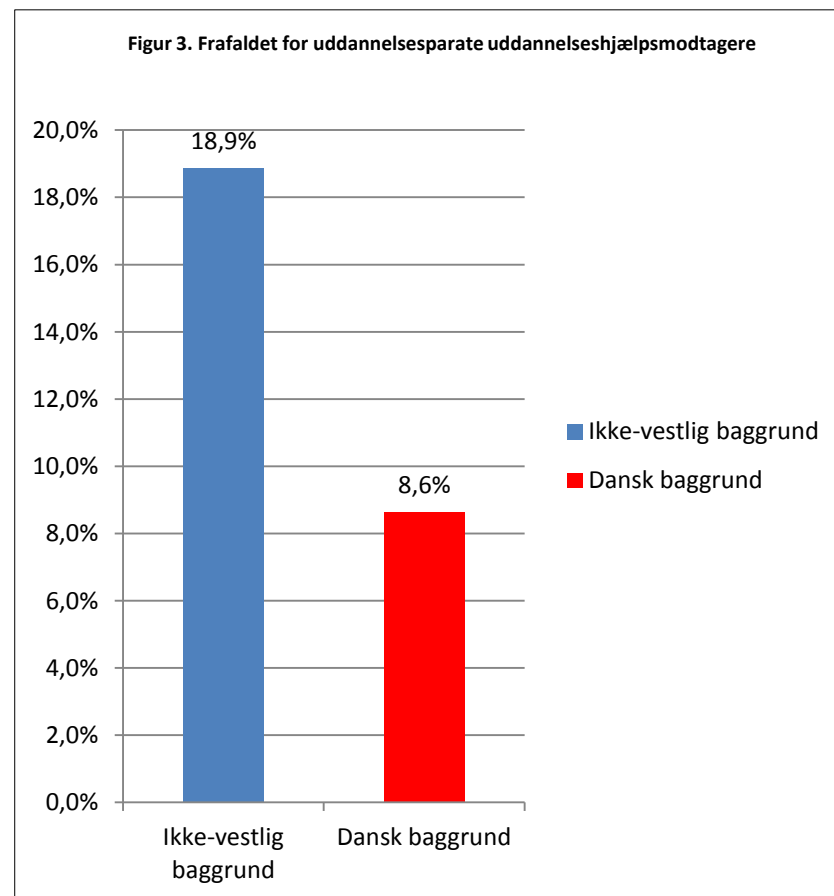
### Bemærkninger

De nyeste tal fra Danmarks Statistik er fra 2014. Merfracfaldet må i 2018 ikke overstige 5,2 procent.

Merfracfaldet udtrykker forskellen i frafald mellem københavnere med dansk baggrund og københavnere med ikke-vestlig baggrund. Frafald måles som afbrudte uddannelsesforløb 7 måneder efter studiestart, hvor personen ikke har genoptaget studiet eller et lignende studie inden for 7 måneder.

Da der er tale om igangværende uddannelsesforløb, vil tallene blive opdateret for alle år, hver gang barometret opdateres.

Der er tale om uddannelsesforløb, der er startet fra 1. januar 2014 og frem til september 2014. Uddannelseshjælp blev først indført i januar 2014. Langt de fleste uddannelser har studiestart i august eller september, hvorfor tallene forventes at se anderledes ud, når der kan måles på et helt skoleår (august til august).





Beskæftigelses- og Integrationsudvalgets delmål 2.a: Uddannelseshjælpsmodtagere med anden etnisk baggrund end dansk skal påbegynde uddannelse i samme grad som uddannelseshjælpsmodtagere med etnisk dansk baggrund.

**Indikator:** Andelen af uddannelsesparate uddannelseshjælpsmodtagere med anden etnisk baggrund end dansk, som påbegynder uddannelse.

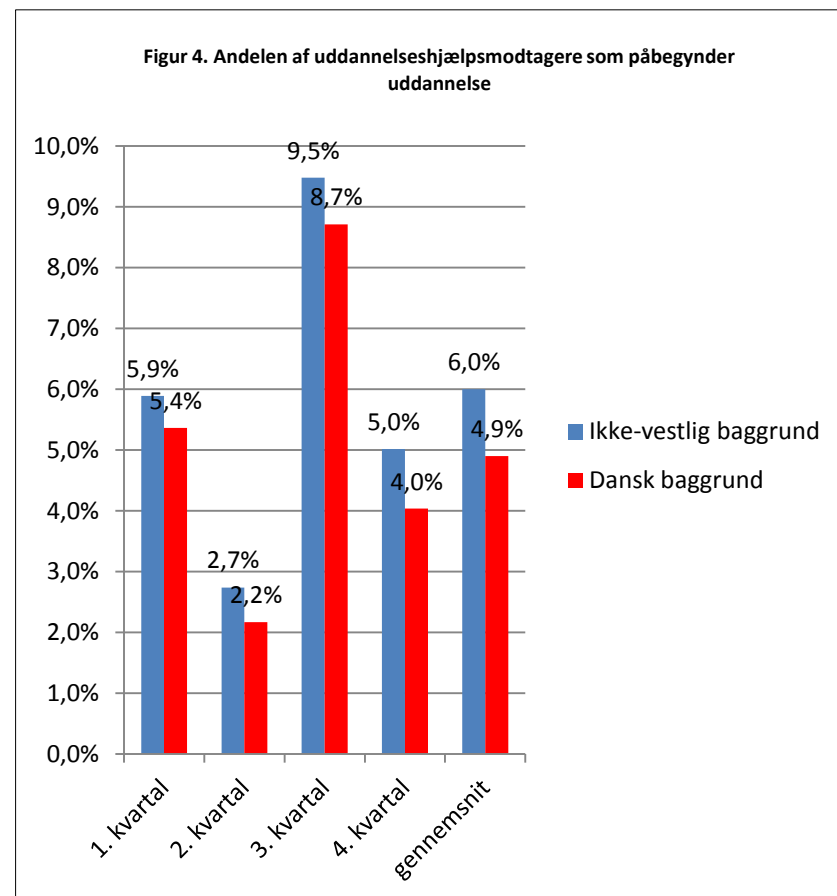
### Status

6,0 pct. af de uddannelsesparate uddannelseshjælpsmodtagere med anden etnisk baggrund end dansk påbegyndte en uddannelse i basisåret 2014. Det er 1 procentpoint mere end uddannelsesparate uddannelsesmodtagere med dansk baggrund. Målet er nået.


### Bemærkninger

Målet opgøres som et gennemsnit for hvert kvartal og som en gennemsnit over et år fra 1. januar 2014 til 31. december 2014.

På grund af de hyppige ændringer af statistikken i Styrelsen for Arbejdsmarked og Rekruttering opdateres tallene for alle år, hver gang barometret opdateres.







Beskæftigelses- og Integrationsudvalgets mål 3: Styrket medborgerskab blandt københavnere  
 Delmål 3.a: Andelen af københavnere, der oplever diskrimination, skal falde.

**Indikator:** Andelen af københavnere, der oplever diskrimination

### Status

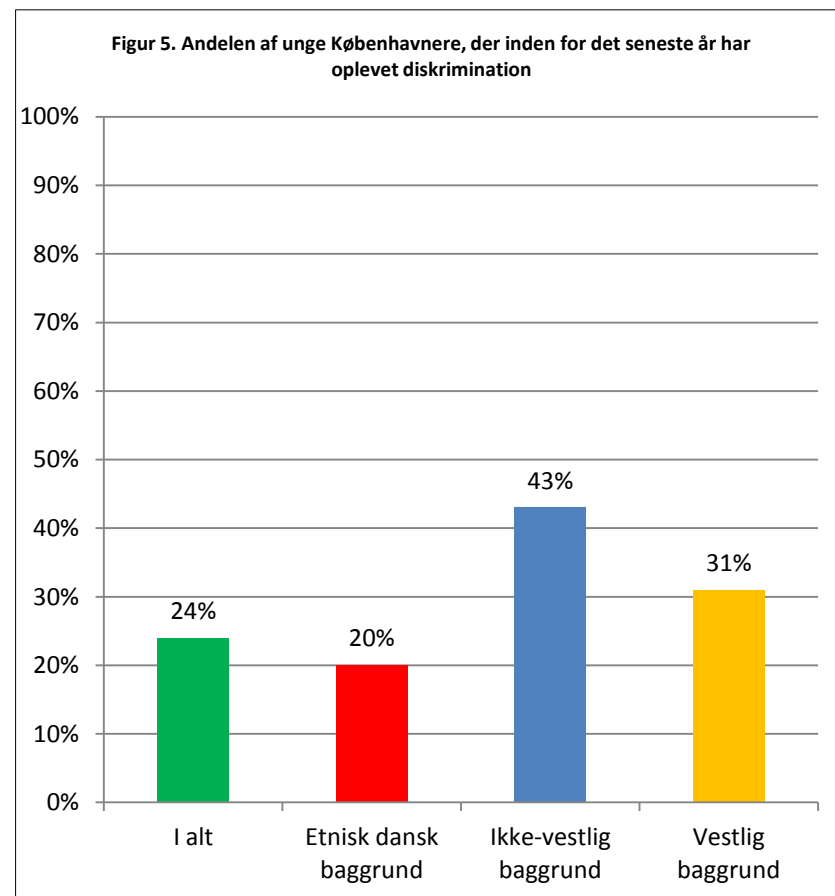
24 pct. af københavnere har inden for det seneste år har oplevet diskrimination.

### Bemærkninger


2015 er første gang, der er blevet målt, og udgør derfor basisåret for dette delmål.

Delmål 1 måles som andelen af københavnere i alderen 18-29 år, som inden for det seneste år har oplevet diskrimination på baggrund af køn, alder, religion, udseende, etnisk oprindelse eller andet.

Data stammer fra Survey om medborgerskab blandt unge, som er en del af Integrationsaftale 2015-2016.







Beskæftigelses- og Integrationsudvalgets mål 3: Styrket medborgerskab blandt københavnere  
 Delmål 3.b: Andelen af københavnere, der er udsat for social kontrol, skal falde.

**Indikator:** Andelen af københavnere, der er udsat for social kontrol.

### Status

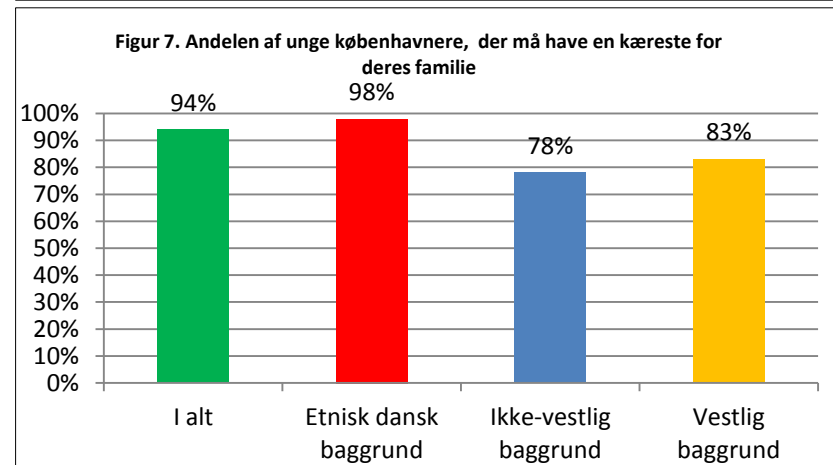
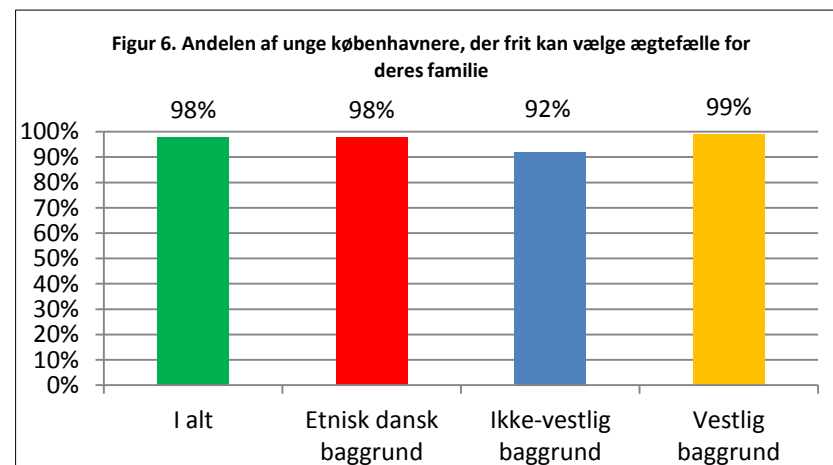
2 pct. af københavnere har oplevet at være udsat for social kontrol i form af ikke at kunne vælge ægtefælle frit. 6 pct. af københavnere har oplevet at være udsat for social kontrol i form af ikke at måtte have en kæreste.


### Bemærkninger

2015 er første gang, der er blevet målt, og udgør derfor basisåret for dette delmål.

Delmål 2 måles som andelen af københavnere i alderen 18-29 år, som har oplevet, at de får begrænset deres valg af kæreste eller ægtefælle.

Data stammer fra Survey om medborgerskab blandt unge, som er en del af Integrationsaftale 2015-2016.





Beskæftigelses- og Integrationsudvalgets mål 3: Styrket medborgerskab blandt københavnere  
 Delmål 3.c: Andelen af københavnere, der betegner sig som demokratiske, skal stige.

**Indikator:** Andelen af københavnere, der betegner sig som demokratiske.

### Status

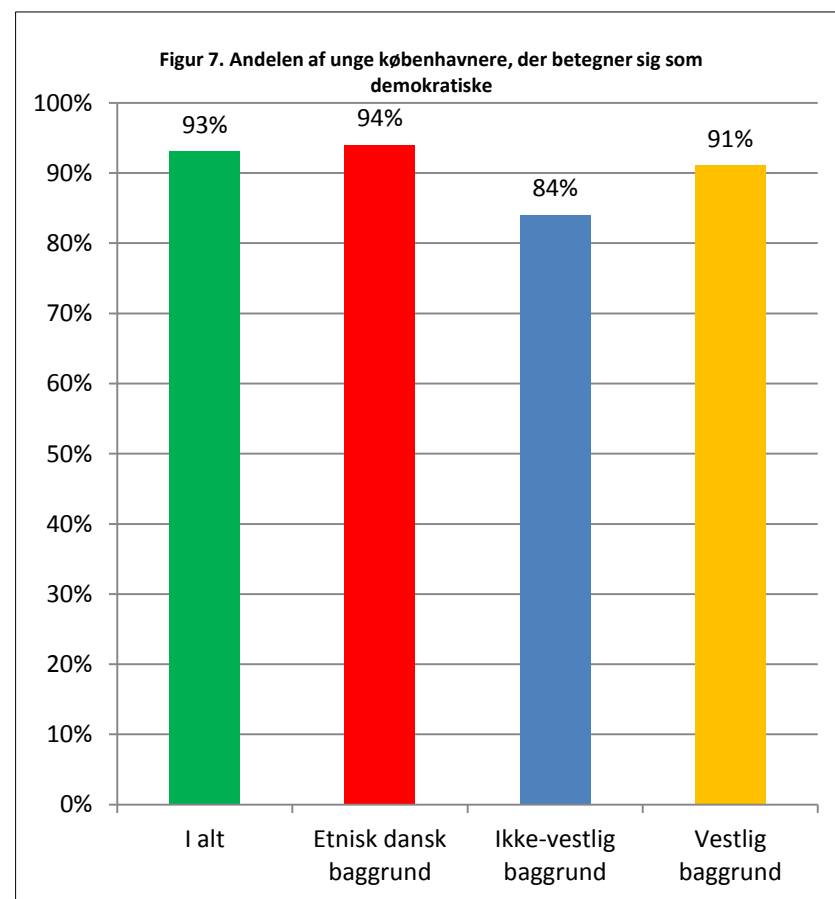
93 pct. af de unge københavnere betegner sig som demokratiske.


### Bemærkninger

2015 er første gang, der er blevet målt, og udgør derfor basisåret for dette delmål. Delmål 3 måles som andelen af københavnere i alderen 18-29 år, der svarer "meget godt" eller "temmelig godt" spørgsmålet:

"Hvor godt eller dårligt synes du om, at man har et demokratisk politisk system?"

Data stammer fra Survey om medborgerskab blandt unge, som er en del af Integrationsaftale 2015-2016.





Beskæftigelses- og Integrationsudvalgets mål 3: Styrket medborgerskab blandt københavnere  
 Delmål 3.d: Antallet af radikaliserede københavnere, som ønsker, at dansk lovgivning entydigt skal baseres på sharialovgivning, skal falde

**Indikator:** Andelen af københavnere som ønsker, at dansk lovgivning entydigt skal baseres på sharialovgivning.

### Status

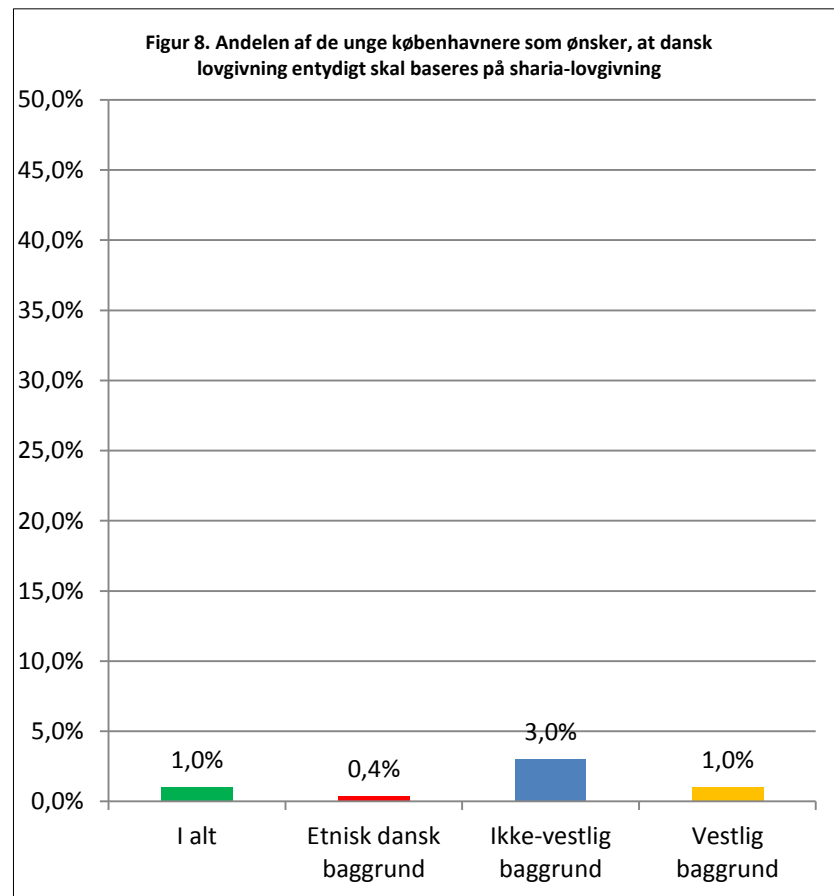
1 pct. københavnere ønsker, at dansk lovgivning entydigt skal baseres på sharia lovgivning.


### Bemærkninger

2015 er første gang, der er blevet målt, og udgør derfor basisåret for dette delmål.

Delmål 4 måles som andelen af københavnere i alderen 18-29 år, som siger ja til, at de ønsker, at dansk lovgivning entydigt skal baseres på sharia-lovgivning.

Data stammer fra Survey om medborgerskab blandt unge, som er en del af Integrationsaftale 2015-2016.





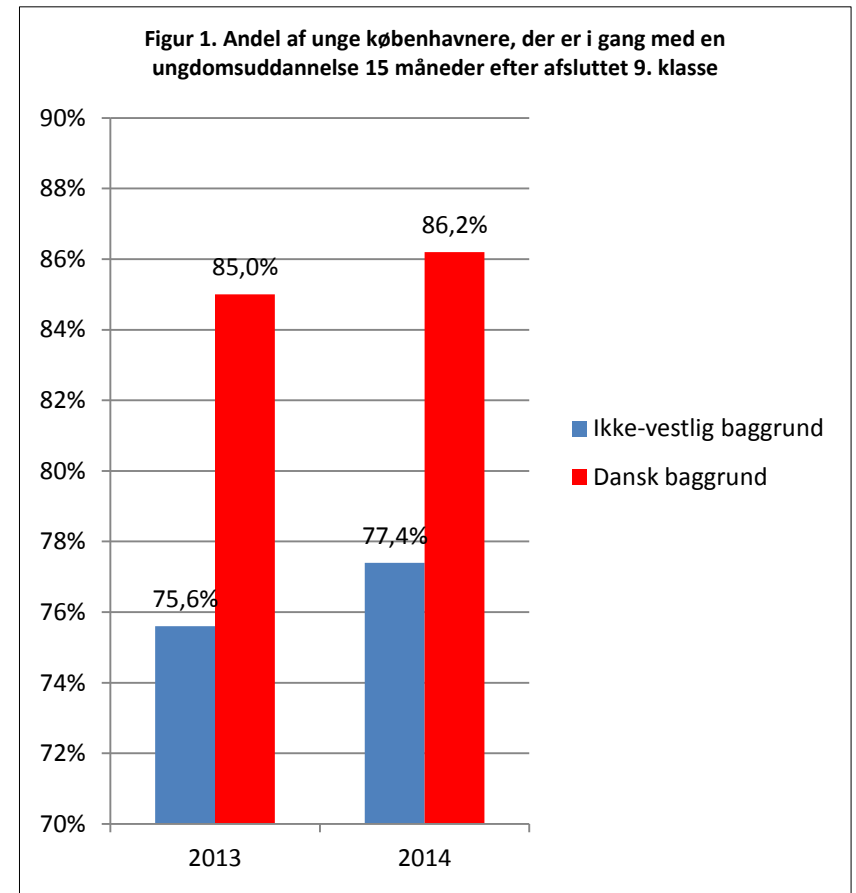
Børne- og Ungdomsudvalgets mål 1: Flere københavnere med anden etnisk baggrund end dansk skal have en ungdomsuddannelse.

**Indikator:** Andelen af elever fra københavnske folkeskoler, der 15 måneder efter afsluttet 9. klasse er i gang med en ungdomsuddannelse.

### Status

77,4 pct. af unge med anden etnisk baggrund end dansk er i gang med en ungdomsuddannelse i basisåret 2014.

1,8 procentpoint flere unge med anden etnisk baggrund end dansk er i gang med en ungdomsuddannelse i 2014 end i 2013.



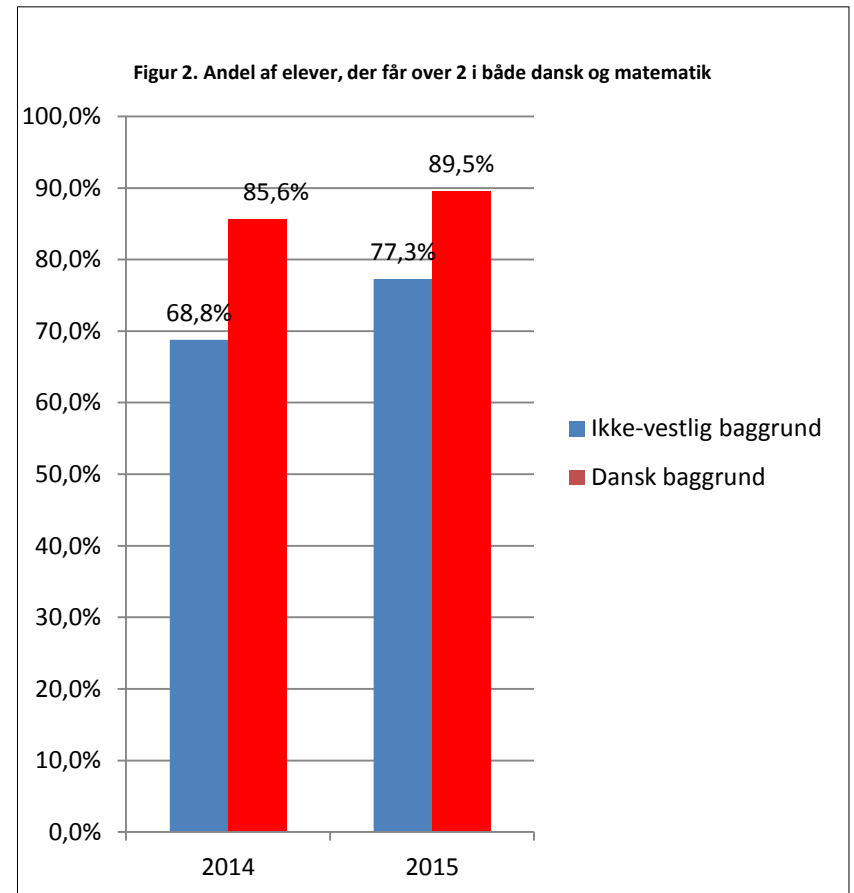



Børne- og Ungdomsudvalgets delmål 1: Flere unge med anden etnisk baggrund end dansk skal i folkeskolen erhverve sig de faglige kompetencer, der er nødvendige for kunne gennemføre en ungdomsuddannelse.

**Indikator:** Andelen af elever med ikke vestlig baggrund, der får over 2 i både dansk og matematik ved 9. klasse-prøven.

### Status

Flere unge københavnere med ikke-vestlig baggrund fik over 2 i både dansk og matematik i 2015 end i basisåret 2014. I basisåret 2014 fik 68,8 pct. af unge med ikke-vestlig baggrund over 2 i både dansk og matematik. I 2015 var andelen 77,3 pct.






Børne- og Ungdomsudvalgets delmål 2: Trivslen blandt elever med anden etnisk baggrund end dansk skal stige, og andelen af elever, der oplever mobning, skal nedsættes.

**Indikator:** Indikator udestår. Der findes ikke data på trivsel blandt elever på nuværende tidspunkt, som kan opdeles på oprindelsesbaggrund.

### Status

Der rapporteres ikke på målet i 2015. Børne- og Ungdomsforvaltningen undersøger, hvilke muligheder der er for at rapportere på målet i 2016. Børne- og Ungdomsforvaltningen ved ikke, hvornår der er en løsning på måleproblemet.



Børne- og Ungdomsudvalgets delmål 3: Andelen af sprogligt udfordrede børn ved skolestart skal nedsættes.

**Indikator:** Andelen af unge, der opnår under 15 i score.

### Status

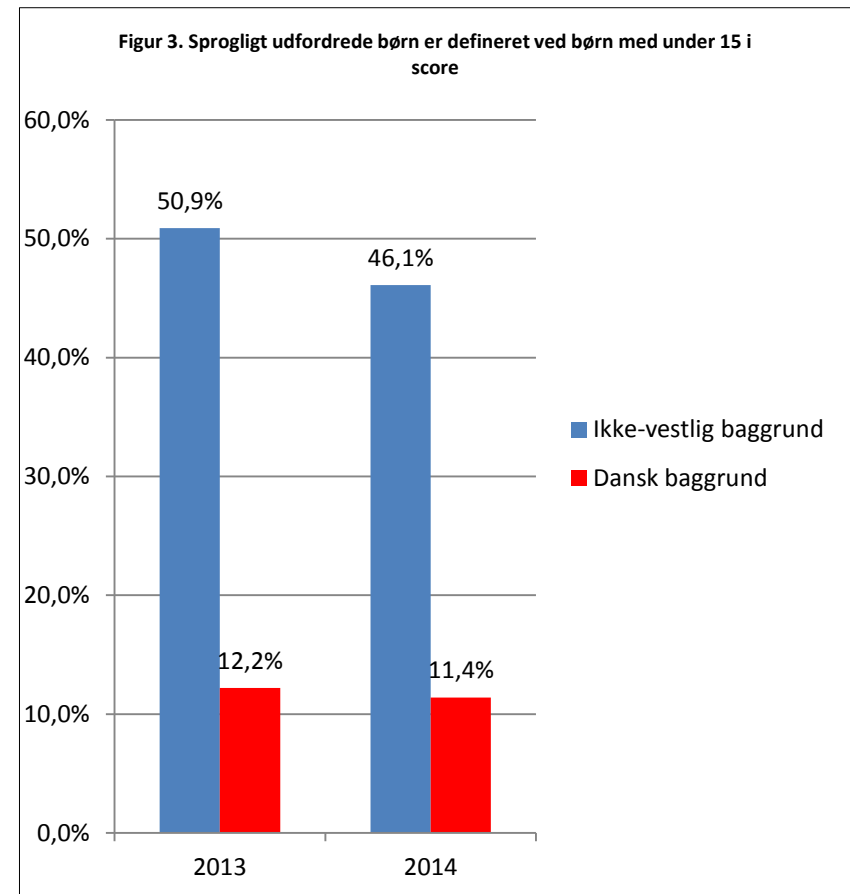
46,1 pct. af de unge med ikke-vestlig baggrund fik en score under 15 i basisåret 2014

### Bemærkninger


Andelen af unge med ikke-vestlig baggrund, der fik en score under 15 er faldet fra 2013 til 2014.

Via 0. classes sprogvurdering får børn en score og indplaceres i tre indsatsgrupper:

1. *Generel indsats* – omfatter børn, som har en alderssvarende sproglig udvikling (score >15).
2. *Fokuseret indsats* – omfatter børn, som vurderes at have behov for en indsats inden for mindst ét sprogområde (score mellem 5-15).
3. *Særlig indsats* – omfatter børn, som vurderes at have behov for en særligt sprogstimulerende indsats. Denne særlige indsats kan medføre en indstilling til talehørelærer (score 0-5).







Kultur- og Fritidsudvalget mål 1: Forvaltningens kulturinstitutioner skal afspejle deres lokalområder.


**Indikator:** Målopfyldelsen vurderes på lederudviklingssamtaler mellem direktør og institutionsledere.

### Status

Møderne afholdes løbende i løbet af 2016.

### Bemærkninger

Målet er, at emnet drøftes hvert andet år på alle lederudviklingssamtaler mellem direktionen og institutionerne. Første gang, emnet drøftes, er i 2016, og der rapporteres derfor første gang i 2016.



Kultur- og Fritidsudvalgets mål 2: Flere børn og unge i udsatte byområder bliver foreningsaktive.

**Indikator:** Andelen af børn og unge i udsatte boligområder, som ikke er aktive i foreningslivet.

### Status

36 pct. i de udsatte boligområder er ikke-foreningsaktive mod 27 pct. i resten af København i basisåret 2014.

### Bemærkninger:

Spørgsmålet om foreningsaktivitet stammer fra Københavnerbarometeret. Københavnerbarometeret udarbejdes ikke længere.

Kultur- og Fritidsforvaltningen arbejder på få at Undervisningsministeriet til at medtage det pågældende spørgsmål om foreningsaktivitet i deres trivselsundersøgelse.

Lykkes det ikke at få spørgsmålet med i Københavnerbarometeret igen, vil Kultur- og Fritidsudvalget i stedet at måle på følgende konkrete indsatser:

#### 1. Afholdelse af FerieCamps:


Antal fremmøder til aktiviteter på FerieCamps og ønsker om efterfølgende at gå til en aktivitet. I basisåret 2014 opnåede man 34.080 antal fremmøder til en aktivitet. 409 børn ønskede fremover at gå til en aktivitet.

#### 2. ForeningsGuidning:

Antal børn hjulpet ud i foreningslivet og fastholdelse i foreningslivet: I basisåret 2014 blev 590 børn hjulpet ud i foreningslivet, og 77 pct. er blevet fastholdt i foreningslivet.

#### 3. Foreningsdeltagelse på Vestamager:

Andel af aktive i foreningslivet på Vestamager. I basisåret 2013 var foreningsdeltagelsen på skolerne på Vestamager i gennemsnit 40 pct.



Socialudvalgets mål 1: Borgere med anden etnisk baggrund end dansk skal mødes med en rehabiliterende tilgang til hjemmehjælp på samme måde som alle andre borgere.

**Indikator:** Andelen af borgere med anden etnisk baggrund end dansk, der modtager ydelser med et rehabiliterende sigte.

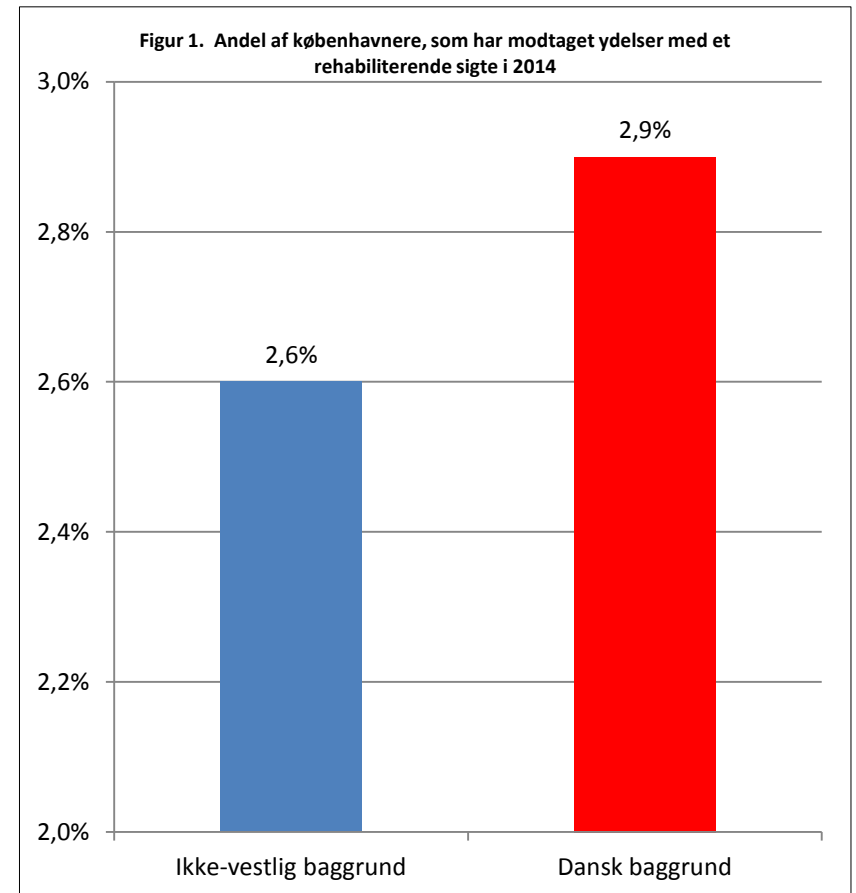
### Status


2,6 pct. af københavnere med anden etnisk baggrund end dansk har modtaget ydelser med et rehabiliterende sigte i basisåret 2014. Det er 0,3 procentpoint mindre end københavnere med dansk baggrund.

### Bemærkning

De nyeste tal fra Danmarks Statistik er fra 2014.

Det er Socialforvaltningens erfaring, at den selvudpegede hjemmehjælp ikke i samme grad som de kommunale tilbud har fokus på at arbejde ud fra en rehabiliterende tilgang. Derfor ønsker Socialforvaltningen at øge andelen af borgere med anden etnisk baggrund end dansk, som vælger at modtage hjemmehjælp fra den kommunale udfører-enhed frem for en selvudpeget hjemmehjælp.





Socialudvalgets mål 2: Antallet af hjemløse københavnere med anden etnisk baggrund end dansk skal reduceres.

**Indikator:** Antallet af hjemløse med anden etnisk baggrund end dansk.

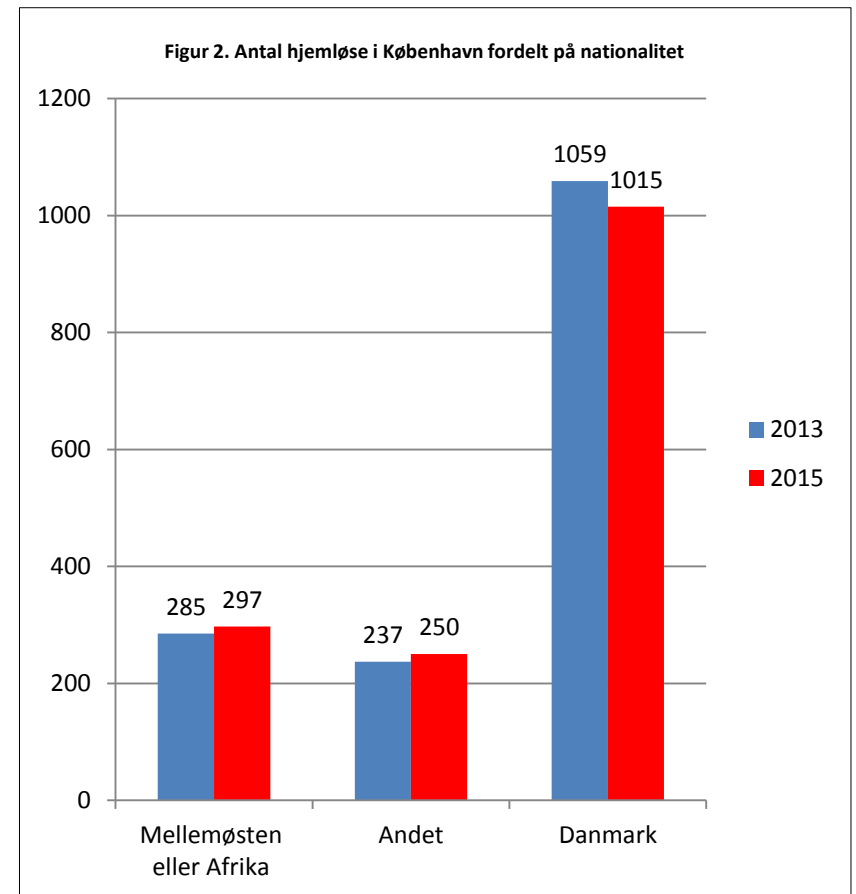
### Status


Der er 547 hjemløse med anden etnisk baggrund end dansk, heraf 297 hjemløse med afrikansk eller mellemøstlig nationalitet i 2015. Det er 12 flere end i basisåret 2013.

### Bemærkninger

Der er ingen måling for dette mål i 2014.

SFI opgør hvert andet år antallet af hjemløse i Danmark. I opgørelsen registreres det, om den enkelte hjemløse har dansk eller anden nationalitet, f.eks. fra Europa, Afrika eller Mellemøsten. Det er ikke alle, som vil opgive nationalitet, og derfor er fordelingen af nationaliteter delvist baseret på et estimat. Hjemløse med grønlandsk baggrund indgår i dansk nationalitet. Andet dækker over øvrige nationaliteter.





Socialudvalgets mål 3: Andelen af unge københavnere med anden etnisk baggrund end dansk, der sigtes for alvorlig eller personfarlig kriminalitet, skal falde.

**Indikator:** Andelen af 15-25-årige københavnere med anden etnisk baggrund end dansk, som er sigtet for personfarlig kriminalitet.

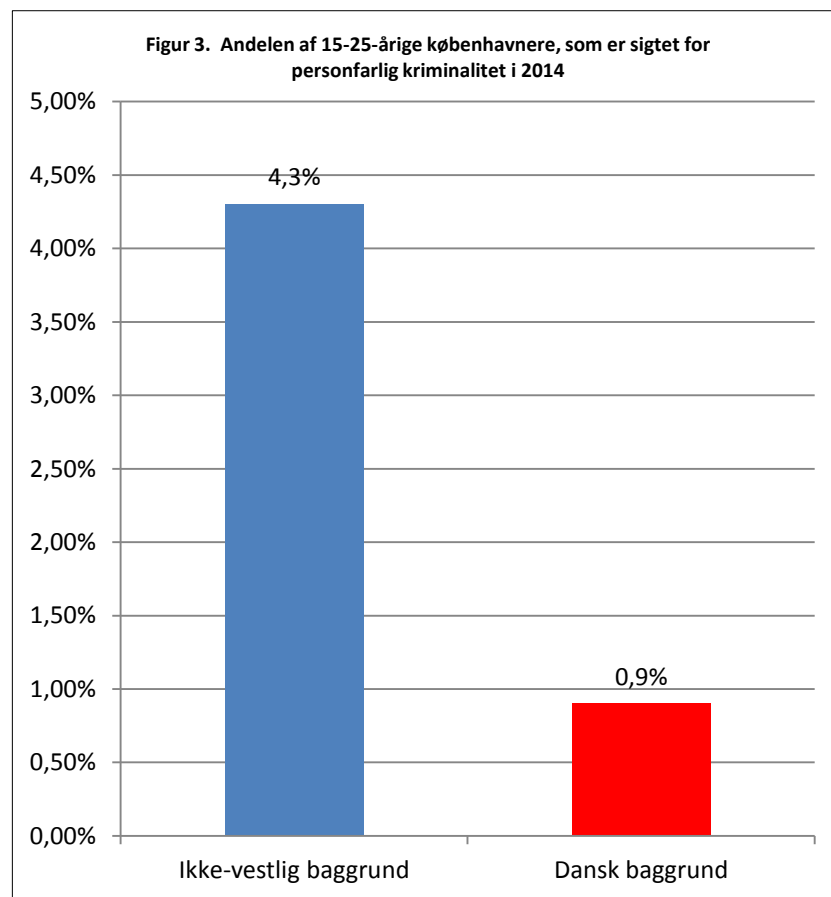
### Status


4,3 pct. af de 15-25-årige københavnere med anden etnisk baggrund end dansk er sigtet for alvorlig eller personfarlig kriminalitet i basisåret 2014.

### Bemærkninger

De nyeste tal fra Danmarks Statistik er fra 2014.

Ungdomskriminaliteten er beregnet som antal unge, som har modtaget en sigtelse for alvorlig eller personfarlig kriminalitet i 2014. En del af disse sigtelser fører ikke til domme, hvorfor indikatoren ses som et udtryk for andelen af unge, der er kriminalitetstruede.





Sundheds- og Omsorgsudvalgets mål 1: Flere københavnere med anden etnisk baggrund end dansk anvender kommunens hjemmeplejeydelser, plejeboligtillbud, og flere er aktive i ældreklubber.

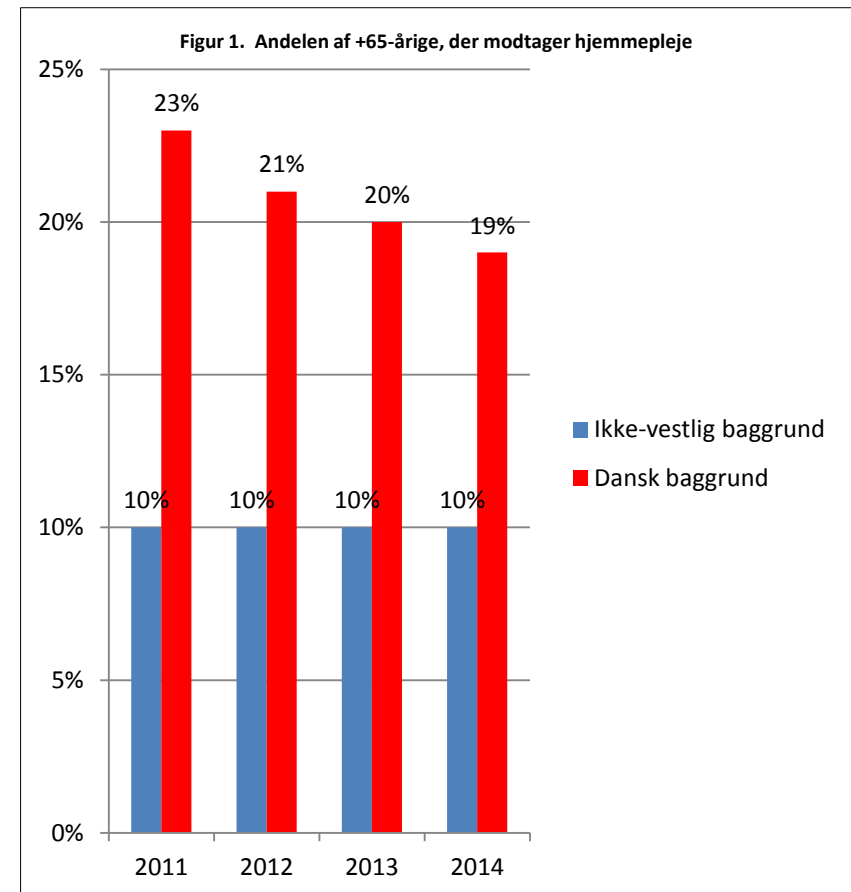
**Indikator 1:** Andelen af borgere med anden etnisk baggrund end dansk, der modtager hjemmeplejeydelser.


### Status

10 pct. af +65-årige københavnere med ikke-vestlig baggrund benyttede hjemmepleje i basisåret 2014.

### Bemærkninger

De nyeste tal fra Danmarks Statistik er fra 2014.





Sundheds- og Omsorgsudvalgets mål 1: Flere københavnere med anden etnisk baggrund end dansk anvender kommunens hjemmeplejeydelser, plejeboligtillbud, og flere er aktive i ældreklubber.

**Indikator 2:** Andelen af borgere med anden etnisk baggrund end dansk, der modtager plejeboligtillbud.

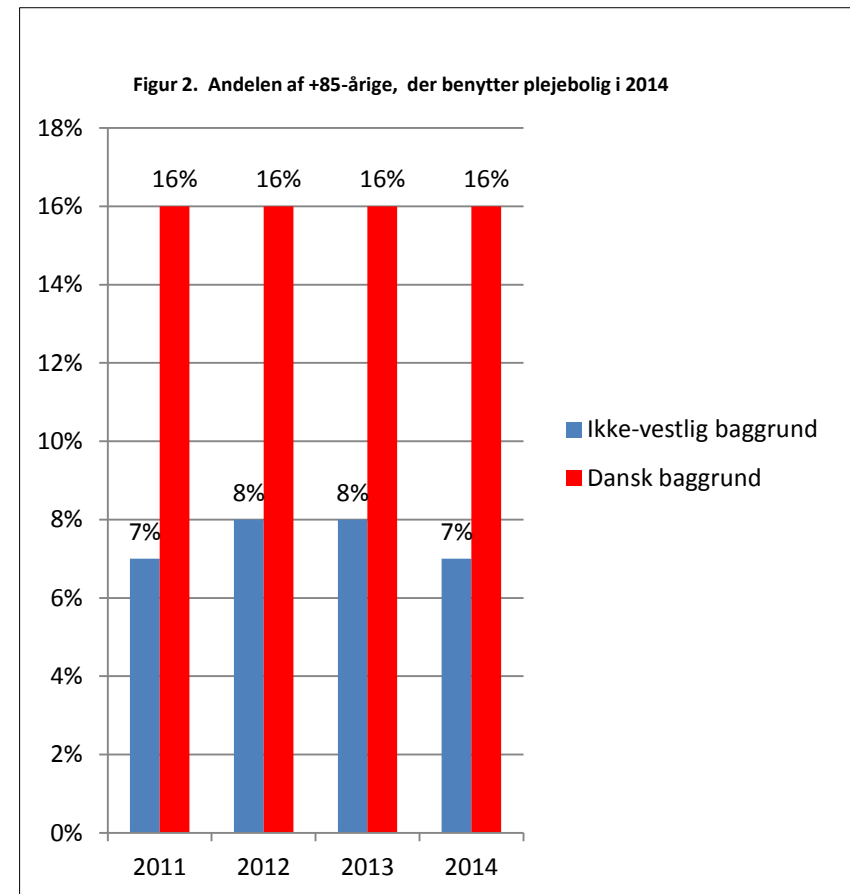
### Status

7 pct. af +80-årige københavnere med ikke-vestlig baggrund benyttede plejebolig i basisåret 2014.


### Bemærkninger

De nyeste tal fra Danmarks Statistik er fra 2014.

Der er et mindre fald i andelen af +80-årige københavnere med ikke-vestlig baggrund, der benyttede plejebolig fra 2013 til 2014.








Sundheds- og Omsorgsudvalgets mål 1: Flere københavnere med anden etnisk baggrund end dansk anvender kommunens plejeboligtildbud og hjemmeplejeydelser, og flere er aktive i ældreklubber.

**Indikator 3:** Andelen af borgere med anden etnisk baggrund end dansk, der er aktive i ældreklubber.

### Status

Der findes ikke understøttende tal for brug af ældreklubberne fordelt på borgernes oprindelse. Det skyldes, at klubberne er frivillige. Derfor er der ikke en baseline for andelen, der benytter ældreklubber. Sundheds- og Omsorgsforvaltningen undersøger mulighederne for at kunne rapportere på målet i 2016.



Sundheds- og Omsorgsudvalgets mål 2: Flere københavnere med anden etnisk baggrund end dansk har bedre psykisk sundhed.

**Indikator:** Andelen af borgere med anden etnisk baggrund end dansk, der har dårligt mentalt helbred.

### Status

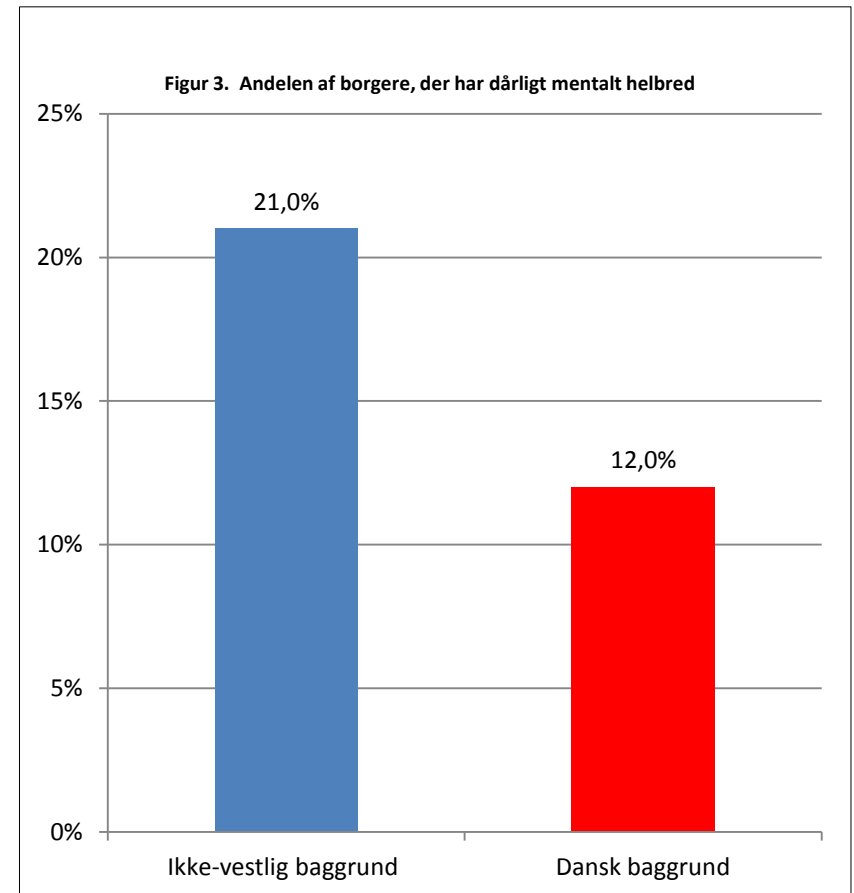
21 pct. af københavnere med ikke-vestlig oprindelse havde dårligt mentalt helbred i basisåret 2013.


### Bemærkninger

De nyeste tal er fra 2013.

Andelen af borgere med dårligt mentalt helbred opgøres ved hjælp af data fra Sundhedsprofilen i 2013 udarbejdet af Region Hovedstaden.

Næste Sundhedsprofil udføres i 2017, og data er tilgængeligt i 2018. Sundheds- og Omsorgsudvalget forventer derfor at kunne rapportere på målet igen næste gang i 2018.





Teknik- og Miljøudvalgets mål 1: Flere københavnere med anden etnisk baggrund end dansk skal inddrages i områdefornyelses-, miljø- og planarbejdet.

**Indikator:** At der starter et forløb med fokus på inddragelse af borgere med anden etnisk baggrund end dansk i 5 til 10 projekter fra områdefornyelser, miljø- eller planarbejdet i perioden 2015-2018.

### Status

Teknik- og Miljøforvaltningen vil opstarte ét samlet forløb med fokus på inddragelse af borgere med anden etnisk baggrund end dansk i fire projekter i 2016. Projekterne forventes at opstarte i områdefornyelserne Fuglekvarteret, Centrale Vesterbro, Nørrebro og Rentemestervej.

### Bemærkninger

Teknik- og Miljøforvaltningen vil opstarte et samarbejde med Beskæftigelses- og Integrationsforvaltningen om forløb med fokus på inddragelse af borgere med anden etnisk baggrund end dansk i 5 til 10 projekter fra områdefornyelser, miljø- eller planarbejdet.

Projekterne vil være lokaliseret i et område med en stor andel af københavnere med anden etnisk baggrund end dansk.

Table 1. Antal projekter med fokus på inddragelse af borgere med anden etnisk baggrund end dansk.

År	2015	2016	2017	2018	Mål
Antal forløb gennemført	0	4	-	-	5-10 i alt



Teknik- og Miljøudvalgets mål 2: København skal være en by i balance, hvor alle byområder er attraktive for et bredt udsnit af københavnere.

**Indikator 1:** At der hvert år igangsættes mindst 1 til 2 områdefornyelser i et kvarter ude af balance, f. eks. i de udsatte byområder.

### Status

Målet for udviklingen mellem 2014 og 2015 er opfyldt. Teknik- og Miljøudvalget godkendte den 5. oktober 2015, at 2 områdefornyelser igangsættes i Københavns udsatte byområder i 2015.

### Bemærkninger

De to igangsatte områdefornyelser er konkret ved Rentemestervej (Bispebjerg) og i Kulbanekvarteret (Valby).

Herudover godkendte udvalget, at forvaltningen arbejder videre med planerne om at igangsætte områdefornyelse i Sundby på Amager til 2016.

Tabel 2. Antal igangsatte områdefornyelser i et kvarter ude af balance.

År	2015	2016	2017	2018	Mål
Antal igangsatte områdefornyelser i udsatte byområder	2	-	-	-	1-2 om året



Teknik- og Miljøudvalgets mål 2: København skal være en by i balance, hvor alle byområder er attraktive for et bredt udsnit af københavnere


**Indikator 2:** At der gennemføres en analyse af bosætningsmønstre og barrierer blandt beboere med anden etnisk baggrund end dansk i den almene sektor.

### Status

Borgerrepræsentationen har ved Budget 2016 finansieret udvikling af et system, der skal følge udviklingen i byens almene boligområder, give evidens for indsatser, der virker effektivt, og skabe grundlag for fremadrettede prioriteringer og indsatser.

### Bemærkninger

Det videre arbejde forventes igangsat 1. halvår 2016.



Teknik- og Miljøudvalgets mål 3: Flere københavnere med anden etnisk baggrund end dansk skal have en praktikplads.


**Indikator I:** At der udarbejdes informationsmateriale til de virksomheder, som forvaltningen samarbejder med i større anlægsprojekter, om at modtage en ung med anden etnisk baggrund end dansk.

### Status

Målsætningen forventes opfyldt ved, at der generelt indsættes informationsmateriale i alle større projekter, hvor Teknik- og Miljøforvaltningen stiller krav om beskæftigelse af praktikanter.

### Bemærkninger

Teknik- og Miljøforvaltningen vil gå i dialog med Beskæftigelses- og Integrationsforvaltningen om det eksisterende materiale mv., med henblik på at konstatere, hvilke tilføjelser, ændringer mv. der er nødvendige for at opfylde målsætningen. Informationsmaterialet forventes at være færdigt og klar til brug i 2016.



Teknik- og Miljøudvalgets mål 3: Flere københavnere med anden etnisk baggrund end dansk skal have en praktikplads.

**Indikator 2:** At der indgås et samarbejde om en indsats, der skal hjælpe unge med anden etnisk baggrund end dansk fra udsatte boligområder til at komme i praktik.


### Status

Teknik- og Miljøforvaltningen vil opstarte et samarbejde med Beskæftigelses- og Integrationsforvaltningen og Børne- og Ungdomsforvaltningen, og det skal ske med inddragelse af Boligselskabernes Landsorganisation.

### Bemærkninger

Samarbejdet forventes igangsat i første halvdel af 2016.





Økonomiudvalgets delmål 1.a: Færre utrygge københavnere og flere trygge lokalområder –  
Fald i andelen af utrygge københavnere i deres nabolag i aften- og nattetimerne i perioden 2015-2018.

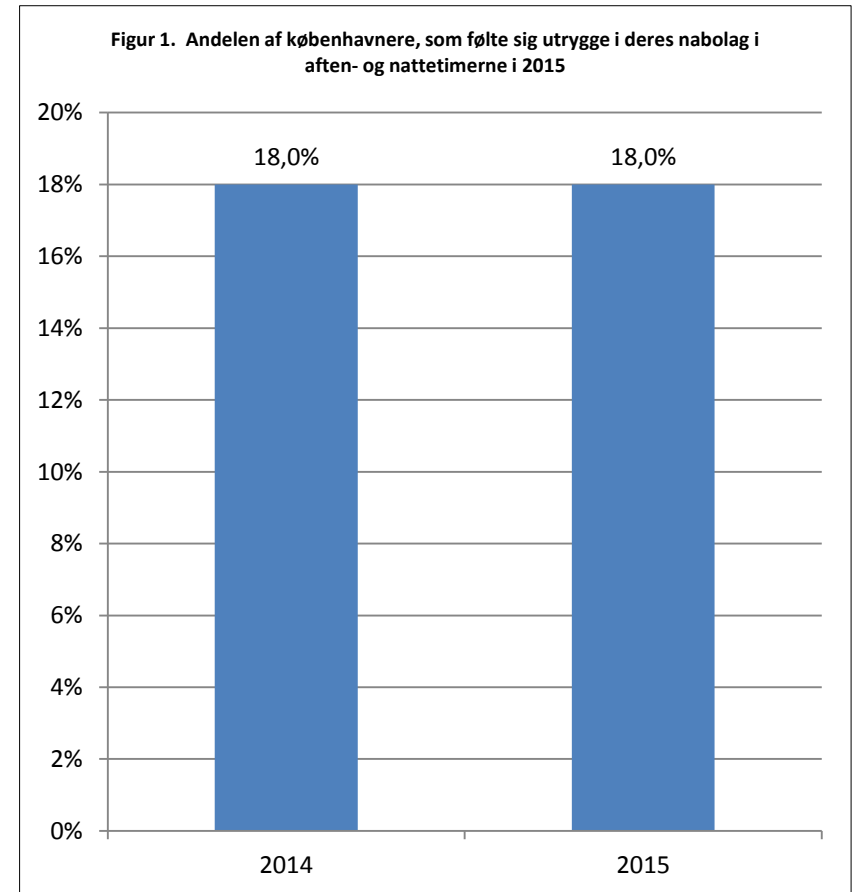
**Indikator:** Andelen af utrygge københavnere i deres nabolag i aften- og nattetimerne


### Status

Der er ingen udvikling mellem 2014 og 2015. 18 % af københavnere følte sig utrygge, når de færdedes i deres nabolag i aften- og nattetimerne i basisåret 2014.

### Bemærkninger

Andelen af utrygge københavnere i aften- og nattetimerne er i 2015 fastholdt på niveau med 2014, som er det hidtil laveste niveau i København.





Økonomiudvalgets delmål l.b: Færre utrygge københavnere og flere trygge lokalområder –  
Flere trygge lokalområder med under 10 % utrygge borgere i perioden 2015-2018

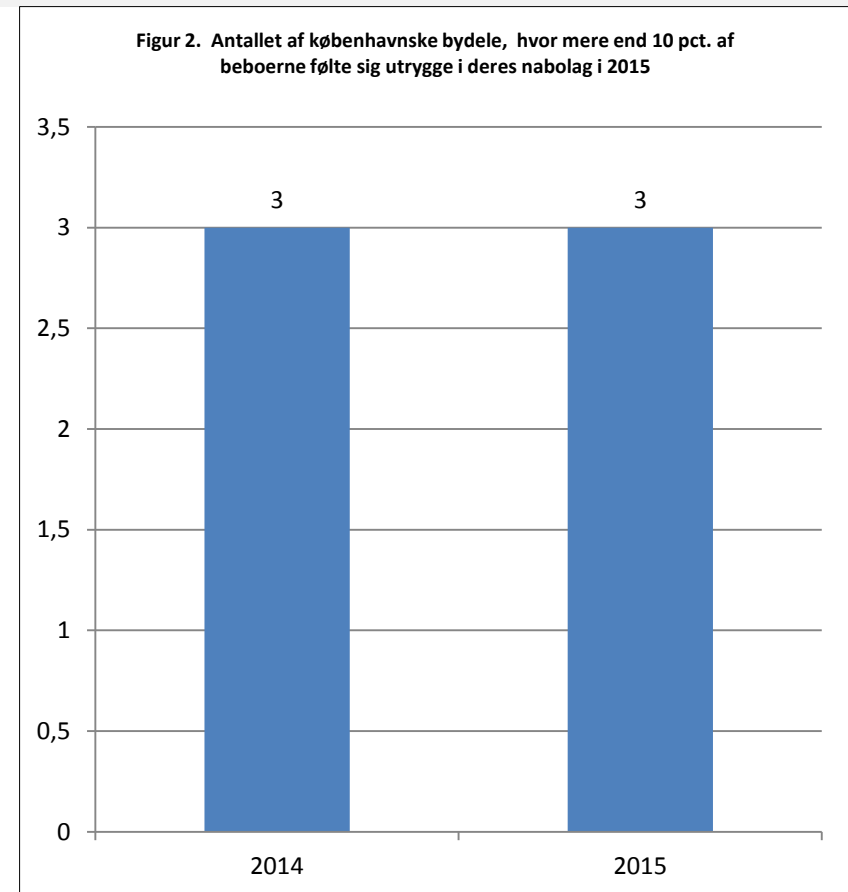
**Indikator:** Antallet af københavnske bydele, hvor mere end 10 pct. af beboerne føler sig utrygge.


### Status

Der er ingen udvikling mellem 2014 og 2015. I tre ud af tolv københavnske bydele følte mere end 10 pct. af beboerne sig utrygge i deres nabolag i basisåret 2014.

### Bemærkninger

Københavns Tryghedsundersøgelse 2015 viser, at der fortsat var 3 bydele, hvor andelen af utrygge beboere oversteg 10 %; Bispebjerg, Nørrebro og Brønshøj-Husum. Det er de samme bydele, der i 2014 havde mere end 10 % utrygge beboere.





Økonomiudvalgets mål 2: Flere medarbejdere med anden etnisk baggrund end dansk, som arbejder inden for serviceområdet, skal blive bedre til at læse og skrive

Delmål 2.a: Andelen af medarbejdere med anden etnisk baggrund end dansk, der tager kurset "Skrivning og læsning for tosprogede" skal stige med 30 % i perioden 2015-2018


**Indikator:** Andelen af medarbejdere med anden etnisk baggrund end dansk, der tager kurset "Skrivning og læsning for tosprogede" i 2015-2018.

### Status

I 2014 deltog 9 medarbejdere på kurset "skrivning og læsning for tosprogede" mod 7 deltagere i 2015. Derved er der sket et mindre fald fra 2014-2015.

### Bemærkninger

Alle kursusedtagerne arbejder inden for serviceområdet. Økonomiforvaltningen kender ikke det samlede antal medarbejdere, for hvem sprogkurset er relevant, og kan derfor ikke opgøre på andel. Målet er markeret hvidt, da der fortsat skal etableres en baseline for målet. Økonomiforvaltningen vil afsøge muligheder for at rapportere korrekt på målet i 2016.



Økonomiudvalgets mål 2: Flere medarbejdere med anden etnisk baggrund end dansk, som arbejder inden for serviceområdet, skal blive bedre til at læse og skrive.

Delmål 2.b: 80 % af de medarbejdere, der har gennemført kurset "Skrivning og læsning for tosprogede" i perioden 2015-2018, er tilfredse med kurset og oplever, at de er blevet bedre til at læse og skrive.

Indikator: Andelen af medarbejdere, der har gennemført kurset "Skrivning og læsning for tosprogede" i perioden 2015-2018.

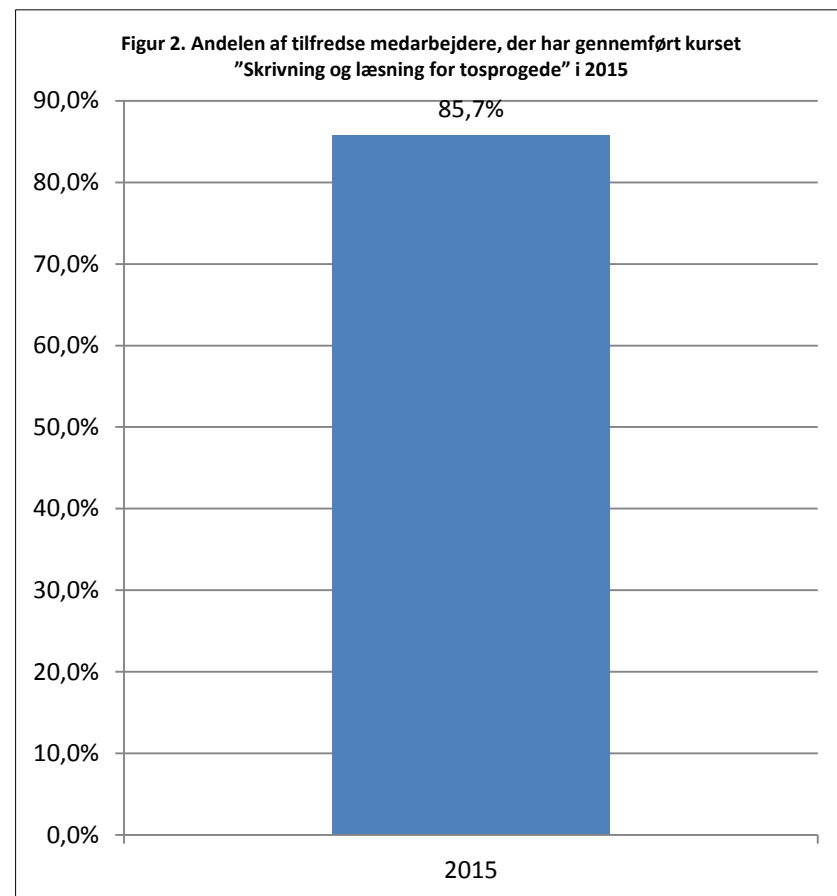
### Status

85,7 % af deltagerne var tilfredse med kurset i basisåret 2015.

### Bemærkninger

2015 er første gang, der er blevet målt på målet.

85,7 % af deltagerne er tilfredse med kurset i 2015. Det bemærkes, at deltagerne ikke er blevet spurgt til deres generelle oplevelse ift., om de er blevet bedre til at læse og skrive. Økonomiforvaltningen vil ændre på evalueringen i 2016, således at der kan rapporteres på hele målet.



**VÆKST** GENNEM  
**JOB OG UDDANNELSE**

---

KØBENHAVNS KOMMUNE  
BESKÆFTIGELSE- OG INTEGRATIONSFORVALTNINGEN