

ARBEJDSMARKEDSSTATUS

BESKÆFTIGELSE- OG INTEGRATIONSUDVALGET

4. KVT. 2007

1. De vigtigste tendenser

1. Den sæsonkorrigerede ledighed i København faldt i december 2007 til et historisk lavt niveau på 4,2 procent.
2. Kontanthjælpsgraden er fortsat faldende i København, og er nu nede på 5,1 procent. Kontanthjælpsgraden i København falder stadigvæk hurtigere for indvandrere end for danskere.
3. Antallet af sygedagpengemodtagere er generelt stigende.

2. Ledighed og beskæftigelse

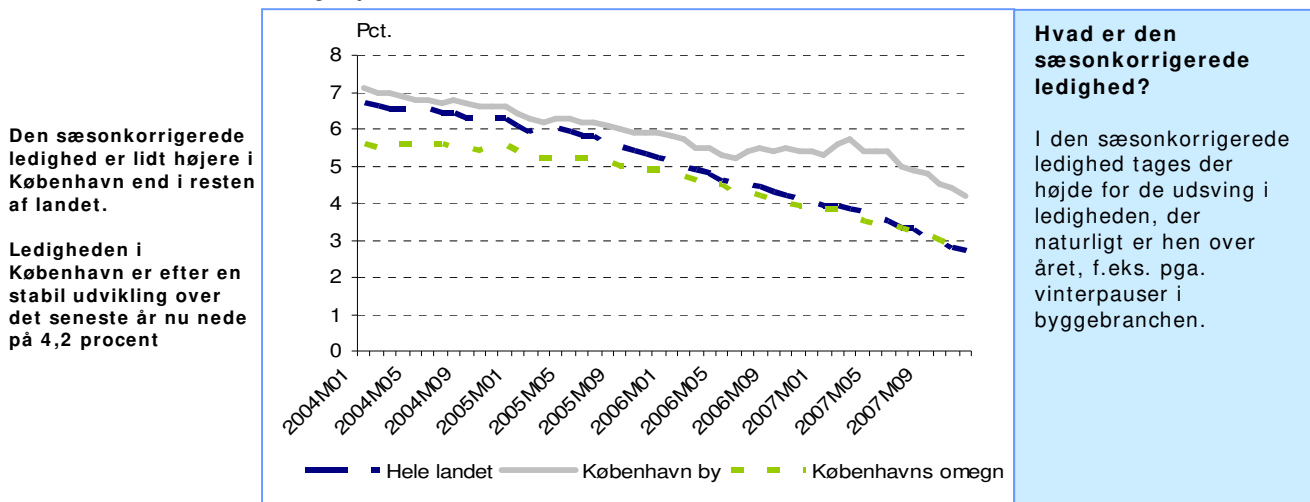
2.1 Ledigheden

Den sæsonkorrigerede ledighed er en indikator for konjunkturerne på arbejdsmarkedet.

Den sæsonkorrigerede ledighed er faldet siden januar 2004. Faldet fortsætter indtil videre på landsplan og udgjorde i december 2007 2,7 procent, jf. figur 1.

I København har den sæsonkorrigerede ledighed i en periode ligget stabilt på omkring 5,5 procent. I juli 2007 begyndte den imidlertid at falde igen og var for første gang siden 2001 nede på 5 procent. Siden er ledigheden faldet yderligere til 4,2 procent i december 2007, hvilket er et historisk lavt niveau.

Figur 1. Sæsonkorrigeret ledighed i København, på landsplan og i Københavns omegn, januar 2004 - december 2007



Kilde: Statistikbanken i Danmarks Statistik (AB61207)

De seneste prognoser fra Det Økonomiske råd (DØR) viser en større justering af rådets forventninger til udviklingen de kommende par år.

Væksten i BNP, der ellers har ligget stabilt omkring ca. 3 procent de senere år, forventes at være faldet til omkring 1,5 procent i 2007 og vil yderligere falde til ca. 1 procent over de kommende par år.

Ifølge prognoserne fra DØR forventes ledigheden fortsat at falde, og vil på landsplan komme ned omkring 86.000 ledige i 2008. I 2009 forventes det, at ledigheden igen vil begynde at stige mod ca. 90.000 personer og videre til lige

ARBEJDSMARKEDSSTATUS

BESKÆFTIGELSES- OG INTEGRATIONSUDVALGET

4. KVT. 2007

over 100.000 i 2010¹. Finansministeriet forventer ligeledes et fald i ledigheden i 2008 - helt ned til omkring 81.000 - og en efterfølgende stigning i 2009 til op mod 90.000 personer.²

2.2 Beskæftigelsen

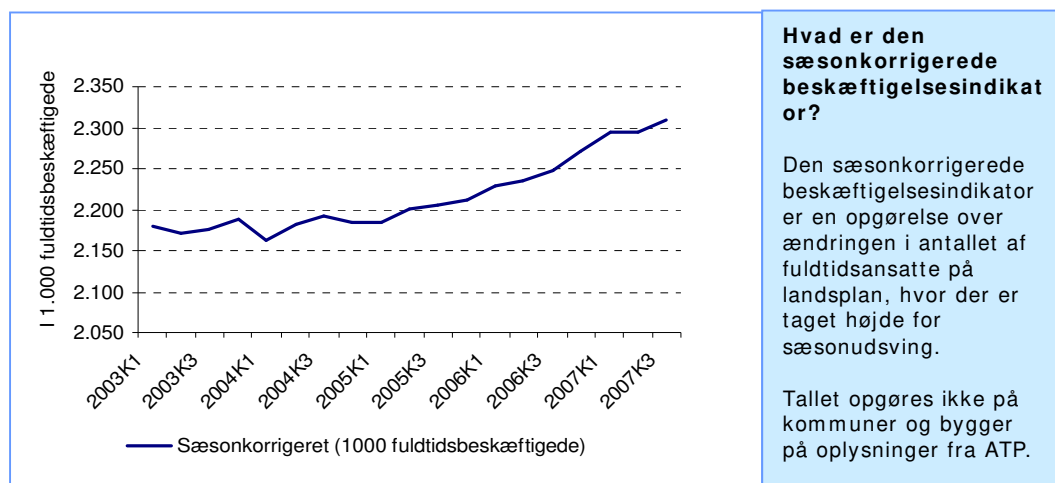
Antallet af beskæftigede har været stigende siden 2005 (både i København og på landsplan), jf. figur 2. Den sæsonkorrigerede beskæftigelsesindikator viser den kvartalsvise udvikling i antallet af fuldtidsansatte på landsplan.

Beskæftigelsen fra 3. kvartal 2006 til 3. kvartal 2007 (de seneste opdaterede tal) er steget med 2,8 procent og er nu oppe på mere end 2,3 mio. fuldtidsbeskæftigede på landsplan.

Det forventes, at beskæftigelsen på landsplan vil begynde at falde allerede fra i år med ca. 3.000 personer, med ca. 11.000 i 2009 og op til ca. 21.000 i 2010.³

Figur 2. Udvikling i beskæftigelsen på landsplan, 1. kvartal 2003 - 3. kvartal 2007

Beskæftigelsen stiger fortsat. Dog forventes et fald i 2008.



Kilde: Statistikbanken i Danmarks Statistik (besk11)

¹ Det Økonomiske Råd, Dansk Økonomi, efterår 2007.

² Finansministeriets Økonomiske Redegørelse, februar 2008.

³ Det Økonomiske Råd, Dansk Økonomi, efterår 2007.

ARBEJDSMARKEDSSTATUS

BESKÆFTIGELSES- OG INTEGRATIONSUDVALGET

4. KVT. 2007

3. Ydelsesmodtagere i Københavns Kommune

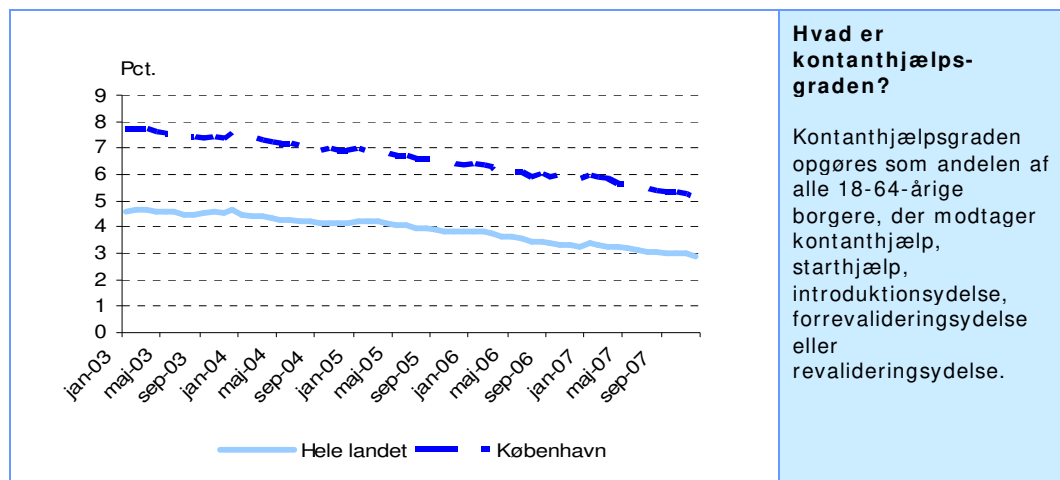
3.1 Kontanthjælpsgraden

Andelen af borgere i den arbejdsdygtige alder på kontanthjælp – dvs. kontanthjælpsgraden - i København er noget højere end på landsplan, selvom forskellen er under indsnævring. For begge er tendensen faldende kontanthjælpsgrad.

Kontanthjælpsgraden i København udgjorde 5,1 procent i december 2007. For hele landet udgjorde den 2,9 procent. Det er en forskel på 2,2 procentpoint mod 3,1 procentpoint i januar 2003.

Figur 3. Kontanthjælpsgrad i København og på landsplan, januar 2003 – december 2007

Kontanthjælpsgraden falder fortsat i København og mere end på landsplan.



Hvad er kontanthjælpsgraden?

Kontanthjælpsgraden opgøres som andelen af alle 18-64-årige borgere, der modtager kontanthjælp, starthjælp, introduktionsydelse, forrevalideringsydelse eller revalideringsydelse.

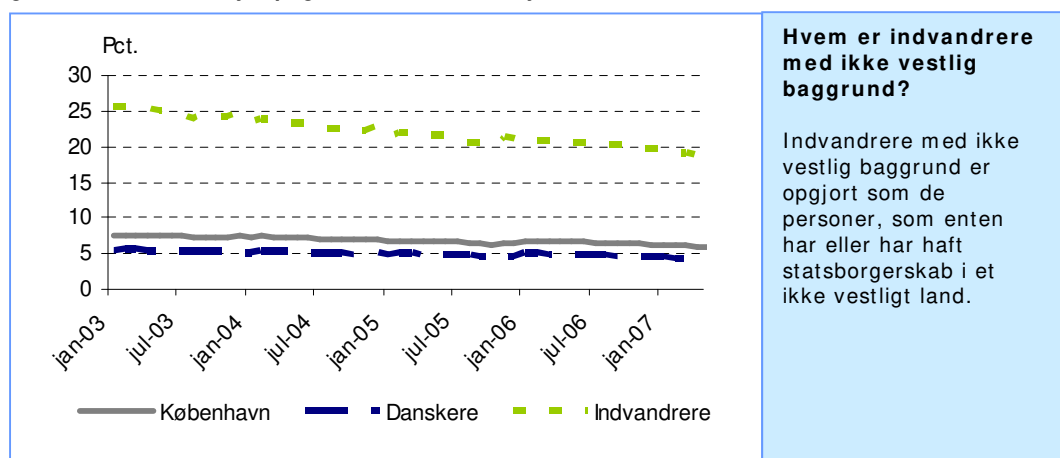
Kilde: Statistikbanken i Danmarks Statistik (AKU1 og KONT1), Jobindsats.dk og BIF's egne opgørelser. Tallene bygger på én opgørelsesmetode til og med 2003, og herefter på en nyere opgørelsesmetode.

Der er markant forskel på kontanthjælpsgraden for indvandrere og etniske danskere, men "gabet" er blevet betydeligt mindre i de senere år.

I december 2007 var kontanthjælpsgraden for indvandrere 17,0 procent. For etniske danskere var kontanthjælpsgraden 3,8 procent. Det er en forskel på 13,2 procentpoint mod 20,1 i januar 2003.

Figur 4. Kontanthjælpsgraden for indvandrere, etniske danskere samt den generelle kontanthjælpsgrad i København, januar 2003 – december 2007

Kontanthjælpsgraden falder både for danskere og indvandrere i København.



Hvem er indvandrere med ikke vestlig baggrund?

Indvandrere med ikke vestlig baggrund er opgjort som de personer, som enten har eller har haft statsborgerskab i et ikke vestligt land.

Kilde: BIF's egne opgørelser. Tallene bygger på én opgørelsesmetode til og med 2005, og herefter på en nyere opgørelsesmetode.

ARBEJDSMARKEDSSTATUS

BESKÆFTIGELSE- OG INTEGRATIONSUDVALGET

4. KVT. 2007

3.2 Personer på kontanthjælp, sygedagpenge og ledighedsydelse

Antallet af kontanthjælpsmodtagere i København er faldet jævnt siden starten af 2005 fra godt 25.000 til under 19.000 personer i december 2007.

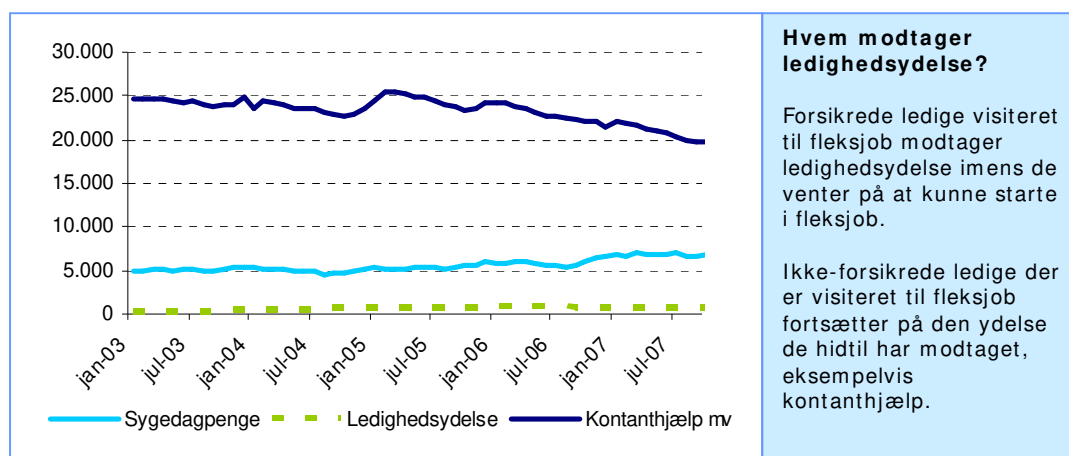
Efter i en årrække at have ligget nogenlunde stabilt omkring 5.000 personer, er omfanget af sygedagpengemodtagere i København siden efteråret 2006 begyndt at stige, og er nu oppe på ca. 7.500.

Finansministeriet forudser i sin seneste rapport, at antallet af sygedagpengemodtagere vil falde en smule igen i 2008 - fra 86.000 på landsplan i 2007 til 84.000 i 2008 - og vil herefter stagnere i 2009 på dette lidt lavere niveau.⁴

Antallet af borgere på ledighedsydelse er faldet med knap 50 personer fra starten af 2007 til december 2007, hvor antallet af ledighedsydelsesmodtagere var lidt under 700 personer.

Figur 5. Antal modtagere af kontanthjælp, sygedagpenge og ledighedsydelse i København, januar 2003 – december 2007

Antallet af kontanthjælpsmodtagere er faldet, mens antallet af sygedagpengemodtagere er steget over det seneste år.



Kilde: BIFs egne opgørelser.

Stigningen i omfanget af borgere på sygedagpenge afspejler en række forskellige faktorer. Blandt andet har den stigende beskæftigelse betydning, idet det kun er beskæftigede og dagpengemodtagere, der er berettigede til sygedagpenge. Det har formentlig også stor betydning, at relativt svage grupper er kommet ud på arbejdsmarkedet i takt med de gunstige konjunkturer. Det har samtidig betydning, at lovgivningen er blevet ændret og har givet bedre mulighed for forlængelse af sygedagpengesager samt strammet op for kravene til visitation til fleksjob. Kommunens indsats har hertil ikke været dimensioneret til det nuværende høje sagstal.

I 2008 er der afsat ekstra midler til at nedbringe antallet af langvarige sygedagpengesager.

⁴ Finansministeriets Økonomiske Redegørelse, februar 2008.