



Rasmus Jarlov (C)

20-12-2012

Sagsnr.  
2012-187444

Dokumentnr.  
2012-1030626

### **Politikerspørgsmål om svarfrister**

Kære Rasmus

Du har den 15. december 2012 stillet følgende spørgsmål til forvaltningen:

"Jeg vil gerne bede om en kronologisk oversigt over alle de spørgsmål fra medlemmer af Borgerrepræsentationen, som er stillet til borgmester Anne Vang i denne valgperiode. For hvert svar bedes angivet:

- 1) Titel på spørgsmål
- 2) Hvem der stillede spørgsmålet
- 3) Hvilket dato spørgsmålet blev stillet
- 4) Hvilken dato spørgeren modtog svar
- 5) Antal dage mellem 3) og 4)
- 6) Gennemsnitlig svartid for alle spørgsmål a) for hele valgperioden b) for hvert kalenderår".

### **Besvarelse:**

Alle spørgsmål og svar fra valgperioden kan findes på kommunens hjemmeside, jf. dette link:

<https://subsite.kk.dk/PolitikOgIndflydelse/ByensStyre/SpoergsmaalFraPolitikerne/BoerneOgUngdomsudvalget.aspx>

Af linket fremgår, hvem der har spurgt, hvad der er spurgt om, hvornår spørgsmålet er stillet, samt hvornår det er besvaret. Der er oplysninger tilbage til 2008.

Til gengæld er der ikke udledt statistik over de angivne svar. Som følge heraf kan forvaltningen oplyse, at der til og med den 19. december 2012 er besvaret 247 spørgsmål i indeværende valgperiode, heraf 88 i 2012. Den gennemsnitlige svartid er for hele valgperioden på 8 dage (inklusive lørdage), dog 7 dage (inklusive lørdage) i 2012. I løbet

### **Sekretariatet**

Københavns Rådhus  
1599 København V

Direkte telefon  
3366 2066

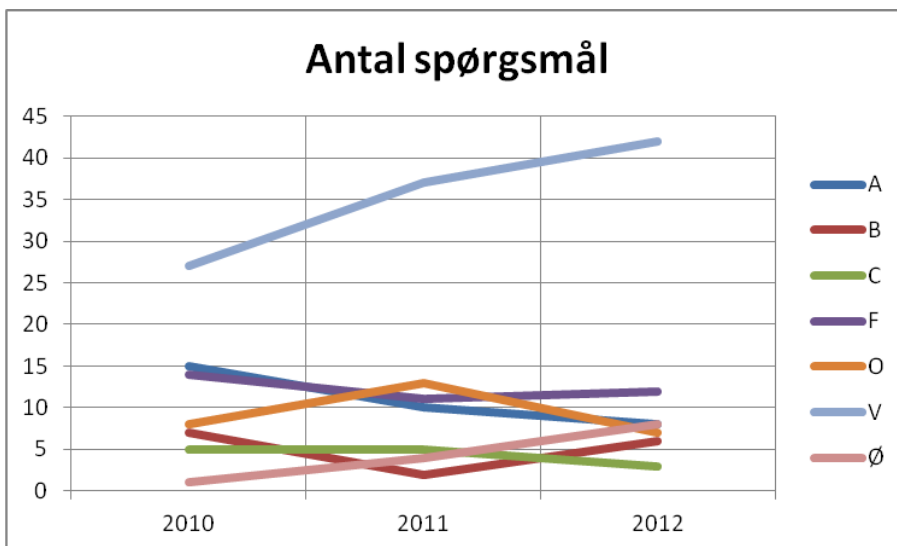
E-mail  
mal@buf.kk.dk

www.kk.dk

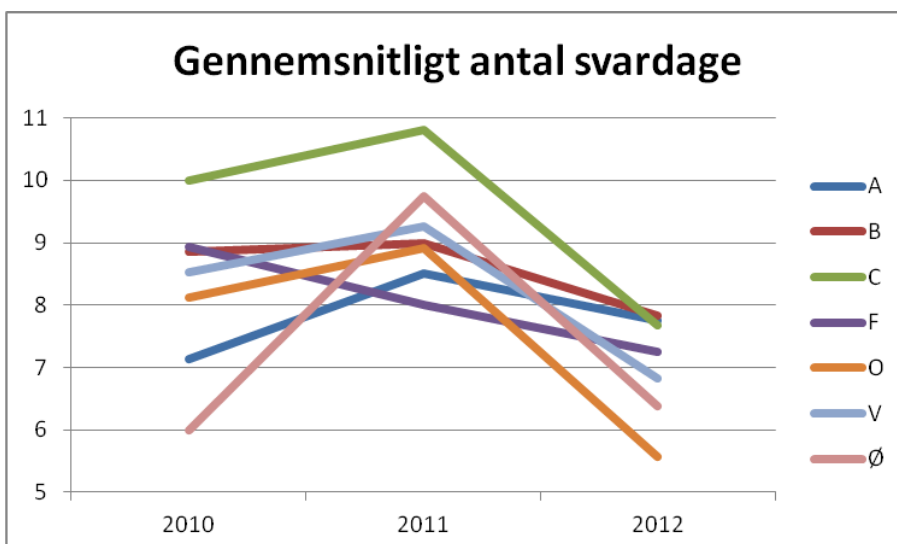
af indeværende valgperiode er 19 procent af spørgsmålene besvaret efter 10 dage (inklusive lørdage). I 2012 gælder dette for 13 procent af spørgsmålene.

Denne opgørelse er baseret på "politikerspørgsmål" og omfatter således ikke dag-til-dag spørgsmål om hjælp til fx fremsøgning af materiale, beslutninger, korte faktuelle spørgsmål på mail mv. Opgørelsen har endvidere fraregnet vinterferier (uge 7), sommerferier (hele juli), efterårsferier (uge 42) samt juleferier (mellem jul og nytår).

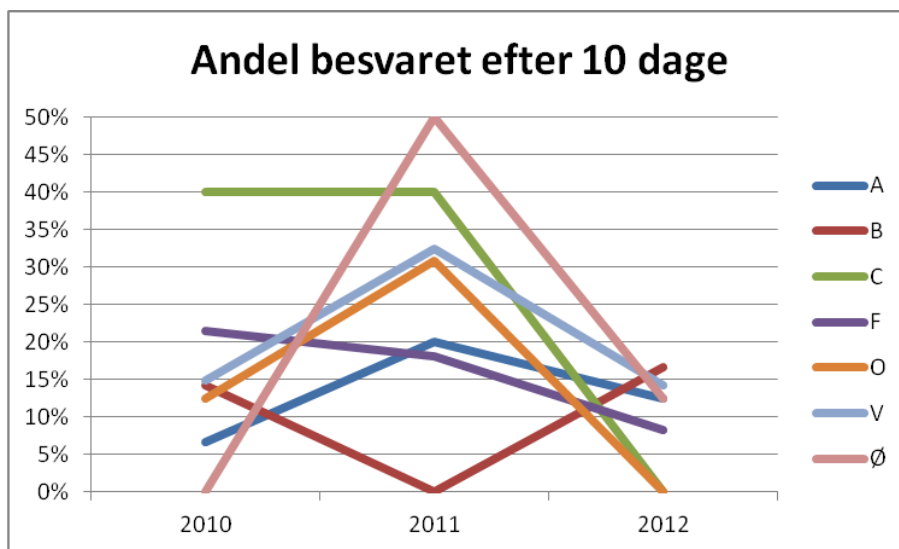
Antallet af spørgsmål stillet af de enkelte partier fordeler sig således i henholdsvis 2010, 2011 og 2012:



Det gennemsnitlige antal svardage i tilknytning til spørgsmål stillet af de enkelte partier fordeler sig således i henholdsvis 2010, 2011 og 2012:



Endelig fremgår andelen af besvarelser foretaget efter 10 dage (inklusive lørdag) fordelt mellem partierne i henholdsvis 2010, 2011 og 2012 af nedenstående, i det det samtidig bemærkes, at spørgeren efter sædvanlig praksis altid orienteres om, at svaret bliver forsinket i forhold til fristen.



Som det fremgår af den grafiske fremstilling, er der samlet set tale om en positiv udvikling fra 2011 til 2012. Det skal dog samtidig bemærkes, at svaroverholdelsen i 2011 har været på et utilfredsstillende niveau. I 2012 er knap 9 ud af 10 spørgsmål besvaret inden for 10 dage (inklusive lørdage).

Med venlig hilsen

Marcello Linkimer