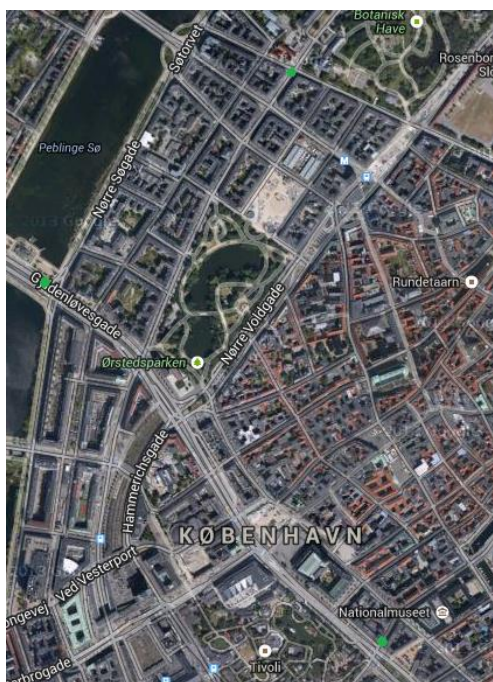
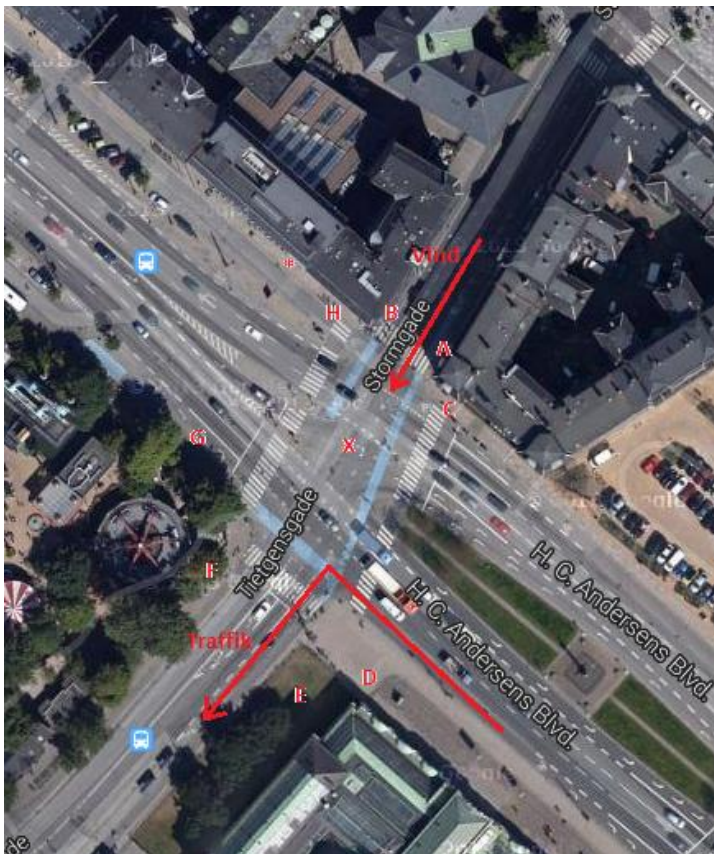


12.03-13.13	HCA boulevard / stormgade
13-52-14-57	Gyldenløvesgade / Nørre søgade
15.16-15.27	Gothersgade

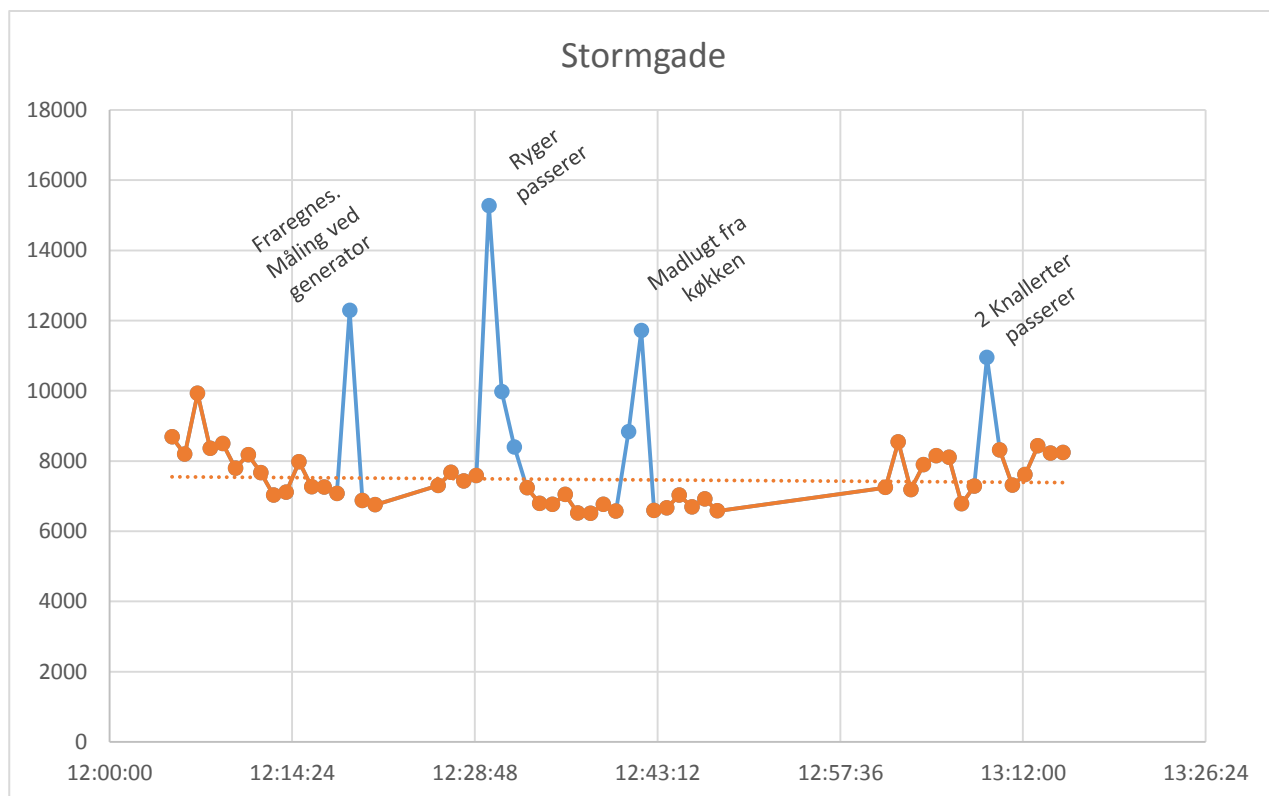


Figur 1 - Målinger foretaget under VM i halvmaraton ved stationære målestationer

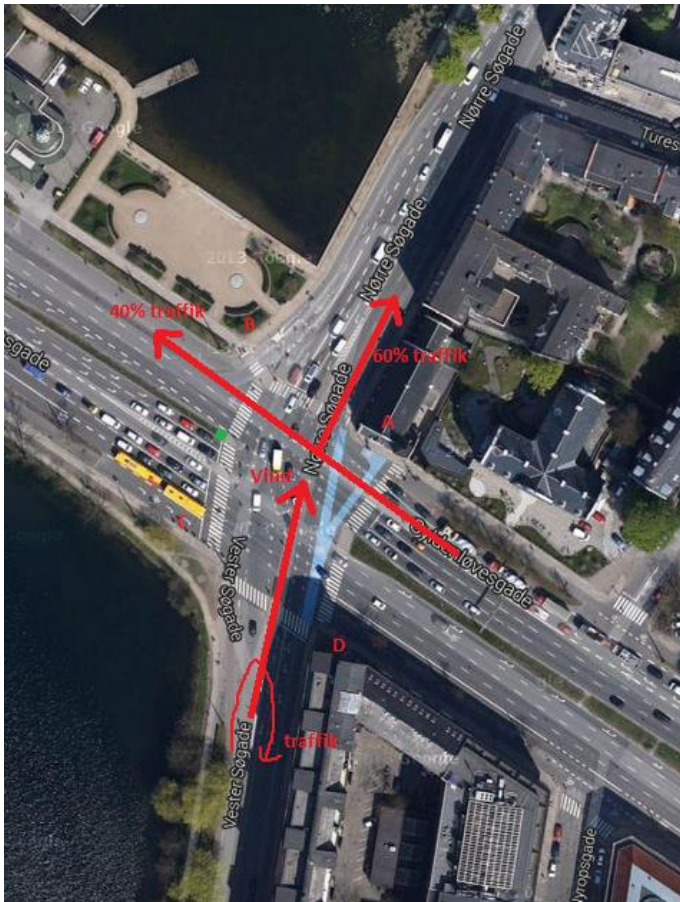
Målepunkt 1



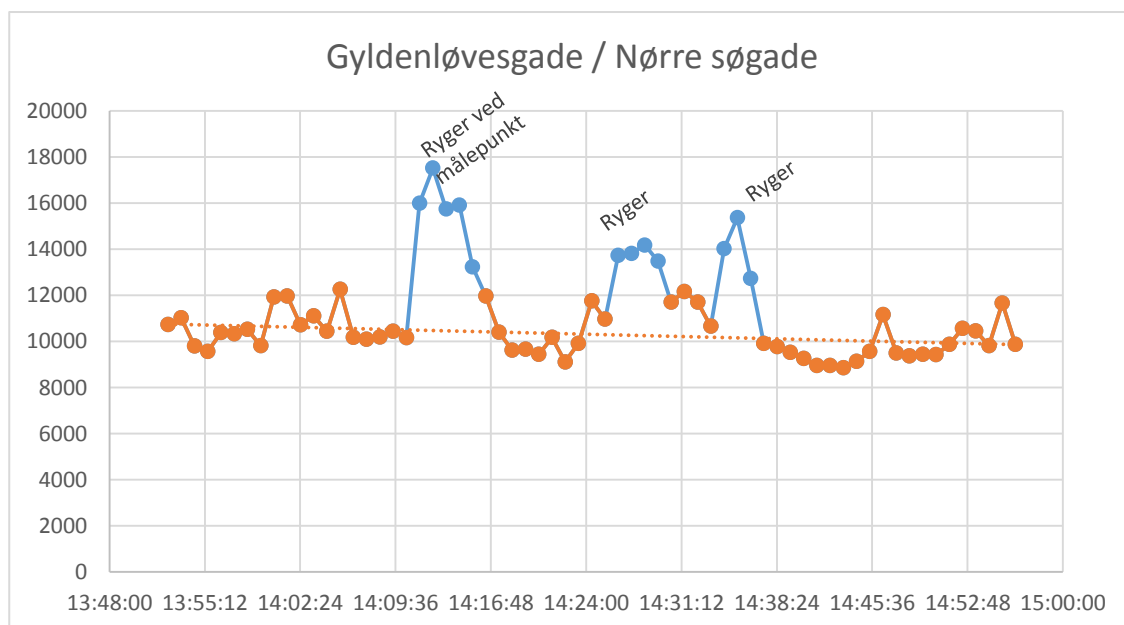
Figur 2 – Målepunkt 1 – 12.03 – 13.13 - HCA boulevard / stormgade



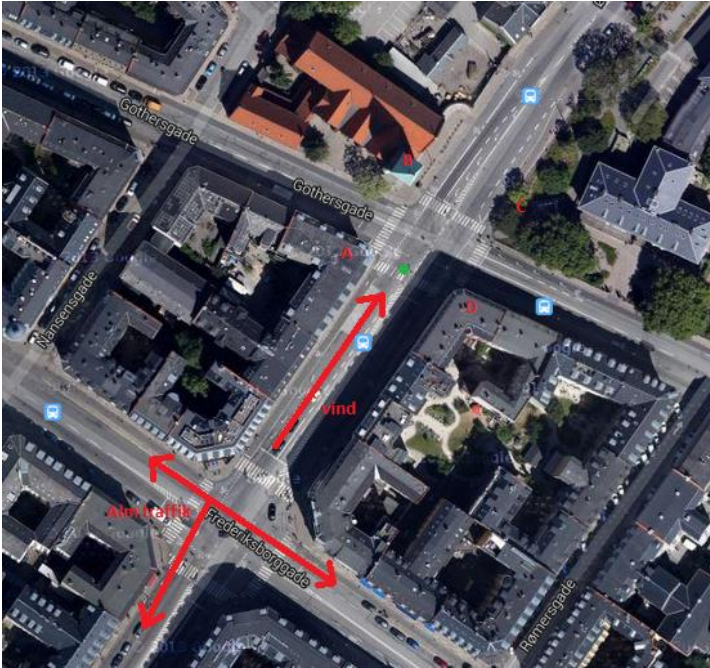
Målepunkt 2



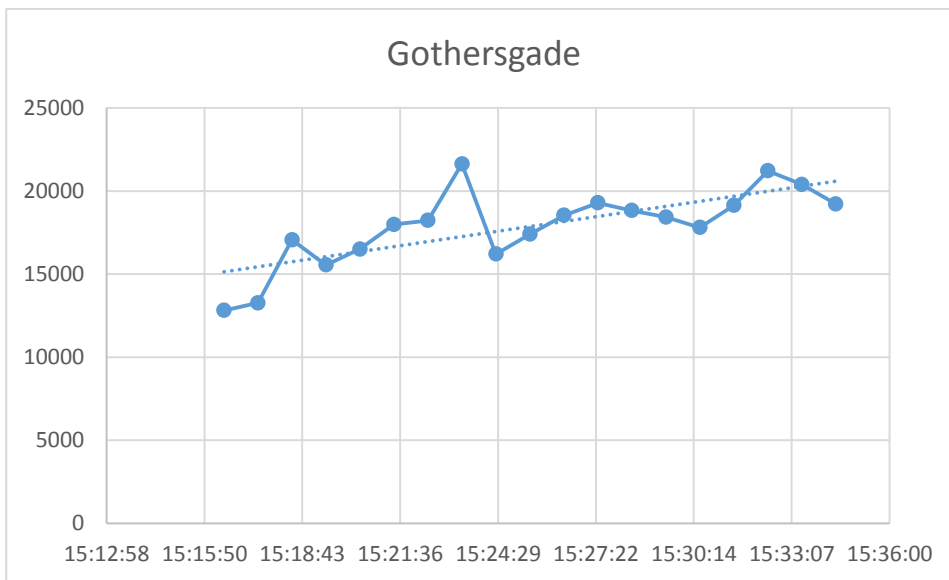
Figur 3 - målepunkt 2 -13.52-14.57 - Gyldenløvesgade / Nørre søgade



Målepunkt 3



Figur 4 - Målepunkt 3 - 15.16-15.27 - Gothersgade



Billag – 1 – Detaljerede noter fra målingerne

Målepunkt 1

tid	note	kilde type	gange i løbet af interval	vindhastighed m/s	placering
12.03	opstiller på stormgade modsat gluptotek				B
12.05	målinger starter (dieselgenerator ved *)				
12.08	mad lugt	mad	1	1 ?	
12.12				2	
12.14				3,3	
12.15	HC passerer+madlugt	helikopter	1		
12.16				1,7	
12.18	går mod * for at teste forureningsgrad. peak til 100.000+ ved d=1m	dieselgenerator	1		*
12.19	tilbage til målepunkt				B
12.21	skifter batteri				B
12.25	genoptager målinger				B
12.26	knallert passerer	knallert	1	2,3	A
12.29	piperyger	ryger	1	0	B
12.30	HC+varevogn	helikopter + varevogn	1+1	0	D-E
12.31	madlugt	mad	1		
12.32	Politi mandskabsvogn	varevogn	1	0	A-E
12.33				2	
12.34	madlugt	mad	2		
12.36	varevogn tomgang 1 min	varevogn	1	3	B-H
12.41	madlugt 40.000	mad	1		
12.48	low battery, ingen reserve tilbage, målinger pauses				
13.01	nbatterier leveret målinger genoptages				
13.02	ryger	ryger	1	1,3	X
13.03	MC	motorcykel	1		X
13.06	ryger	ryger	1	0	A
13.09	knallert passerer 2 gange (20.000)	knallert x2	2	0	B
13.13	madlugt	mad	1		
13.15	målinger stopper				

Målepunkt 2

tid	note	kilde type	gange i løbet af interval	vindhastighed m/s	placering
13.52	måling starter				
13.54				2,4	
13.56	lastbil	lastbil	1	0	A
14.00	traffik	biler	6	0	A-B
14.01	cigaret røg	ryger	1	0 ?	
14.02	traffik	personbiler/varevogne	3		A
14.03	traffik	personbiler/varevogne	2	0,5	A
14.04	traffik	personbiler/varevogne	6	0	A
14.05	traffik	personbiler/varevogne	2	1	A
14.07	traffik	personbiler/varevogne	4	0,5	A
14.11	traffik	personbiler/varevogne	10		A
14.11	cigaret røg stationær ryger		1	0	B-C
14.12	traffik	personbiler/varevogne	2	0	A
14.14				0	
14.15	skoddet			0	B-C
14.20	traffik	personbiler/varevogne	7	0,5	A
14.21				1	
14.23				1	
14.24	traffik	personbiler/varevogne+MC	5	0,5	A
14.25	cigaret røg	ryger			B-C
14.26	traffik	personbiler/varevogne	4	0	A
14.26	cigaret røg	ryger		1,1	B-C
14.26	traffik	MC	1		A
14.27					
14.29	skoddet				B-C
14.34	cigaret	ryger		0	B-C
14.46	cigaret passerede	ryger		2	B-C
14.57	målinger slutter				

Målepunk 3

tid	note	kilde type	gange i løbet af interval	vindhasti	placering
15.16	målinger starter				X
15.17				0,7	
15.18	wind fra befærdet gade		2	0,5	
15.20	bil	bil	1	0	
15.21				1	
15.23	ryger passerer	ryger	1	0	
15.23	MC tomgang 20 sek	MC	1	0,5	X
15.27				1,5	