

# Status på Nøgletal 2021







# Læsevejledning



- Resultaterne nedenfor kan også findes på side 7 og 8 i rapporten, Status på Nøgletal 2021
- Afsnit med målsætning har følgende ikoner og forklaring
  - ✓ Indikatorer og mål hvor målsætningen er nået
  - ✗ Indikatorer og mål hvor målsætningen ikke er nået
- Afsnit med målbar udvikling har følgende ikoner og forklaring
  - ↗ Indikatorer og mål med fremdrift
  - Indikatorer og mål, hvor status er uændret
  - ↘ Indikatorer og mål med tilbagegang.
- Afsnit uden målbar udvikling eller målsætning har ingen tilknyttede ikoner

# Ældrepolitikken




## Frihed - til at leve det liv, man ønsker

-  Andel borgere med udredning & rehabilitering
-  Mere selvhjulpen efter udredning og rehabilitering
-  Genoptræningsforløb
- Tilgængelighed i København
-  Klippekortordning
- Borgernes vurdering af klippekortsordningen
- Borgernes vurdering af frihed til at leve livet

## Tryghed - når der er behov for støtte og pleje i hverdagen

-  Ventedage for færdigbehandlede borgere
-  Kommunale tilsyn
- Opholdstid på midlertidige døgnophold
- Borgernes vurdering af tryghed i hverdagen
- Borgernes vurdering af kontinuitet i hverdagen
- Indsatser i forhold til demens
- Indsatser i forhold til hjerneskade
- Akutteamet
- Sundhedsfaglige kompetencer hos personalet
- At takle livet som pårørende
- Borgernes vurdering af pårørendeinvolvering

## Fællesskaber - der giver nye muligheder

-  Samarbejde med civilsamfundet
-  Foreningsaktive i idrætsforeninger
-  Forebyggende hjemmebesøg hos ældre borgere
- Slip hjemmeplejen fri
- Hjælp til at få borgere ud af ensomhed
- Borgernes vurdering af ensomhed
- Mødesteder og boformer for ældre på tværs af København



Indikatorer og mål med fremdrift



Indikatorer og mål, hvor status er uændret



Indikatorer og mål med tilbagegang.



Indikatorer og mål hvor målsætningen er nået











Indikatorer og mål hvor målsætningen ikke er nået








# Sundhedspolitikken

## Københavnerne lever med bedre livskvalitet

-  Stressforløb
-  Angstklinikker
-  Depressionsforløb
-  Psykologsamtaler til ældre
-  Familier berørt af kræft
-  Center for Mental Sundhed - samlet
-  Rehabilitering af borgere med kræft
-  Borgernes vurdering af livskvalitet



## Københavnerne lever med lige muligheder for et sundt liv

-  Børn og unges sundhed og trivsel
-  Borgernes vurdering af tilbud til børn og unge
-  Rygestop
-  Diabetesforløb og Hjerteforløb
-  Borgernes vurdering af diabetes- og hjerteforløb

## Københavnerne lever længere

-  KOL-forløb

-  Indikatorer og mål med fremdrift
-  Indikatorer og mål, hvor status er uændret
-  Indikatorer og mål med tilbagegang.

-  Indikatorer og mål hvor målsætningen er nået
-  Indikatorer og mål hvor målsætningen ikke er nået

# Ventetider, sygefravær og samlet tilfredshed

## Ventetider

- X/✓ Sagsbehandlingstider
- ✓ 4-ugers-garanti for plejebolig
- ✓ Ventetider til genoptræning efter Sundhedsloven

## Sygefravær

- X Sygefravær blandt ordinært ansatte og elever

## Samlet tilfredshed

Borgernes samlede tilfredshed



Indikatorer og mål med fremdrift

Indikatorer og mål, hvor status er uændret

Indikatorer og mål med tilbagegang.

- ✓ Indikatorer og mål hvor målsætningen er nået
- X Indikatorer og mål hvor målsætningen ikke er nået