



2012-1

Bilag 1. Sikker By Effektmodel

Afrapportering for 8 aktiviteter

1. Second Chance (BUF)
2. Tryk den af (ØKF)
3. Plads til Alle – det mobile klubtilbud (BUF)
4. VINK (BIF)
5. Ungdomsbrandkorps (ØKF)
6. SSP+
7. Feriecamps (KFF)
8. Kontingentfritagelse i ungdomsklubber (BUF)

4 nye forandringsteorier

9. Helhedsindsats for dømte og varetægtsfængslede unge (BIF)
10. Udgående beskæftigelsesindsats for uroskabende unge i byen (BIF)
11. Bydækkende Fritidsjobsformidling (BIF)
12. Voksen mentorstøtte til udsatte børn og unge (ØKF)

Til Økonomiudvalget

07-03-2012

Bilag 1. Afrapportering af resultater og effekter – Sikker By effektmodel

Sagsnr.
2012-27773

Dokumentnr.
2012-169556

Den første afrapportering af resultater og effekter for aktiviteter inden for Sikker By's effektmodel foreligger hermed. Afrapporteringen dækker 8 aktiviteter og er udarbejdet af de aktivitetsansvarlige i forvaltningerne:

1. Second Chance (BUF)
2. Tryk den af (ØKF)
3. Plads til Alle – det mobile klubtilbud (BUF)
4. VINK (BIF)
5. Ungdomsbrandkorps (ØKF)
6. SSP+
7. Feriecamps (KFF)
8. Kontingentfritagelse i ungdomsklubber (BUF)

Desuden vedlagt forandringsteorier for 4 nye aktiviteter:

9. Helhedsindsats for dømte og varetægtsfængslede unge (BIF)
10. Udgående beskæftigelsesindsats for uroskabende unge i byen (BIF)
11. Bydækkende Fritidsjobsformidling (BIF)
12. Voksen mentorstøtte til udsatte børn og unge (ØKF)

Endeligt vedlagt seneste faglige afrapportering for *projekt Ny Start i udsatte boligområder* (helhedsorienteret gadeplansindsats i 4 udsatte boligområder). Projektet er finansieret af satspuljemidler under Ministeriet for By, Bolig og Landdistrikter. Der er p.t. ikke foretaget måling af resultater for så vidt angår uddannelsestilknytning, kriminalitet, foranstaltning og selvforsørgelsesgrad, idet projektet kun har været i gang siden marts 2011. Måling af resultater gennemføres i 2012.

Alle afrapporteringerne er samlet nedenfor i nærværende dokument.

Udvalgte resultater og opsamling

I tabel 1 nedenfor er vist resultater for udvalgte aktiviteter. Fokus er på målinger, som viser enten udgangspunkt (baseline) for målgruppen eller første indledende måling af resultater. Der kan således ikke heraf udledes en udvikling for aktivitetens indsats.

Tabel 1. Udvalgte resultater – Baseline/1. måling

Aktivitet	Baseline/1. Måling	Succeskriterier*
Second Chance Andelen af unge på hold i risiko for at begå kriminalitet.	8. klasse: 69 % 9. klasse: 62 %	Maksimalt 35 % ved <u>skoleårets slutning</u>
Andelen af unge som har et usundt fritidsliv.	8. klasse: 63 % 9. klasse: 57 %	Maksimalt 20 % ved <u>skoleårets slutning</u>
Kontingentfritagelse i ungdomsklubber Antal unge i udsat position, identificeret/afdækket i klubberne	302 (tal for 11 ud af 25 klubber)	På sigt alle unge i udsat position
Andel "afdækkede" unge som klubben indgår i et tværfagligt samarbejde omkring	67 % (tal for 11 ud af 25 klubber)	Klub indgår i tværfag. arbejde for alle unge i udsat position
Ungdomsbrandkorps Andelen af unge på et hold, som består grundforløbet.	Hold 1 og 2: 91,6 % og 100 %	80 %
Andelen af brandkadetter, der deltager i fritidsjobordningen med stabilt fremmøde	Hold 1: 72,7 % er fortsat ansat i fritidsjob efter 3 mdr.	50 % gennemfører halvt års fritidsjob
Feriecamps Antal fremmødte**	26.458	12.500

* Succeskriterierne gælder for hele perioden som defineret inden for aktiviteten.

** Antal fremmødte kan dække over børn og unge, som deltager i flere aktiviteter

I tabel 2 er vist udvalgte resultater, som viser en udvikling for to aktiviteter – henholdsvis Tryg den af og Plads til Alle.

Tabel 2. Udvalgte resultater – udvikling

Aktivitet	Succeskriterier	1. måling	2. måling
Tryg den af Antallet af certificerede barer/ natklubber ved udgangen af året.	2011: 40 2012: 60 2013: 80 2014: 100	20 (2010)	18 (2011)
Andelen af borgere som føler sig trygge, når de færdes i Kbh. natteliv.	95 %	90 % (2010)	90 % (2011)
Plads til Alle – klubtilbud Andelen af målgruppen som ikke begår kriminalitet	80 % af de unge figurer ikke som en SSP-sag	90 % (juli 2011)	75 % (dec. 2011)
Andelen af målgruppen som bliver støttet af sin familie	Forældrene til 60 % af de unge involverer sig mere i de unges liv	60 % (juli 2011)	100 % (dec. 2011)

I tabel 3 nedenfor er vist det årlige budget sammenholdt med tilhørende primære målgruppe for de 8 aktiviteter, som indgår i afrapporteringen. Der er desuden beregnet en enhedsudgift. På grund af den store variation i de enkelte aktiviteter's indsatser – fra ferieaktiviteter for en bred gruppe børn og unge til særlige

klubaktiviteter, fra undervisning i anti-radikalisering til tryk nattelivs indsats ift. barer/natklubber – kan enhedsprisen for de enkelte aktiviteter ikke umiddelbart sammenlignes.

Tabel 3. Budget og målgruppe for 8 aktiviteter

Aktivitet	Arligt budget - 1.000 kr.	Antal/ primær målgruppe	Enhedspris - hele kr.	Bemærkninger til gennemsnitlig enhedspris
Second Chance	2.900	48	60.417	pr. plads i second chance klasser.
Tryk den af	500	78	6.410	pr. certificering.
Plads til alle	640	10	64.000	pr. deltagende ung
VINK	500	28	17.857	pr. VINK aktivitet (seminar, oplæg, undervisningsforløb)
Ungdomsbrandkorps	1.800	38	47.368	pr. elev i projektet
SSP+	2.250	108	20.833	pr. SSP+ sag
Feriecamps	3.500	26.485	132	pr. fremmødte ung/barn til Feriecamp aktivitet.
Kontingentfritagelse i Ungdomsklubber	2.500	455	5.495	pr. udsat ung i kontakt med 20 klubber.

Generelle bemærkninger til afrapporteringerne

En række af aktiviteterne er fortsat i opstartsfasen og præsenterer derfor primært indledende foreløbige resultater herunder baseline tal (førmåling) for aktivitetens målepunkter. Til de efterfølgende afrapporteringer vil det i større grad være muligt at vise aktiviteternes udvikling herunder resultater/effekter over tid.

Det skal desuden bemærkes, at datagrundlaget for en række af aktiviteterne er forholdsvis begrænset på nuværende tidspunkt eller kun udgør en mindre målgruppe. Det betyder, at rapporteringen kan afspejle en tilfældig variation eller udvikling for lige netop den pågældende periode, og ikke nødvendigvis afspejler aktivitetens reelle påvirkning for målgruppen set over en længere periode. Det gælder for eksempel for aktiviteterne Plads til Alle og SSP+ m.fl.

For nogle aktiviteter – f.eks. Feriecamps og Kontingentfritagelse i ungdomsklubber – er det desuden vanskeligt at måle indsatsens direkte effekt på de langsigtede målsætninger isoleret set. Aktivitetens effekt skal ses i en større sammenhæng, og kan påvirkes af eksterne faktorer (f.eks. tryghedsudvikling i et større lokalområde eller byen generelt) eller påvirkes af indsatsen fra andre aktiviteter, kommunale såvel som ikke-kommunale. Disse aktiviteter er således blot én blandt mange som påvirker målgruppen/de unge, og dermed også målsætningerne omkring hvorvidt der er større eller mindre uro i et område eller hvorvidt kriminaliteten falder eller stiger.

Det gælder desuden, at der for en række aktiviteter fortsat arbejdes med at udvikle og styrke kvaliteten af de indhentede informationer. I mange tilfælde er forandringsteorien og redskaber til måling udviklet

sammen med fagpersonalet, som indgår i en læringsproces omkring at gøre den løbende effektmåling meningsfuld i forhold til den daglige faglige indsats.

Videre proces

En række aktiviteter indgår ikke i nærværende afrapportering, idet målinger for disse gennemføres en gang årligt, i maj måned. Det drejer sig om følgende aktiviteter under Socialforvaltningen:

- Exit-program
- Den korte snor
- Den korte snor+
- Socialrådgivere på skoler
- 18+ centre Kbh.
- Gadeplansarbejde
- Den Flyvende Hollænder
- Københavnerteamet
- Spydspidsen

Det forventes, at disse aktiviteter ligeledes vil indgå i den næste afrapportering til august 2012.

Der udestår p.t. at blive udarbejdet forandringsteorier – herunder succeskriterier og proces for løbende effektmålinger – for følgende aktiviteter:

- Udvidede åbningstider og aktivitetsmedarbejder på idrætsanlæg (KFF)
- 18+ centre Kbh. (SOF)
- Gadeplansarbejde (BUF)
- Udvidelse af klubbernes åbningstider (BUF)

1. Second Chance

Antal berørte personer i primær målgruppe: 48

Antal berørte fagpersoner/frontpersonale: 7

Afrapporteringsperiode: Oktober 2011

Tabel 1. Gennemførte aktiviteter i perioden

Gennemførte aktiviteter
Undervisning af undervisningspligtige unge på 8. og 9. klassetrin der er droppet ud af det ordinære skolesystem før afslutningen af 9. klassetrin.
Målingen er gennemført på: 8. klasse 16 elever 9. klasse 32 elever
Målingen er foretaget 8 uger efter skoleårets start. For en del af eleverne er vores erfaringsgrundlag kun denne periode, andre har gået på skolen i 1 år. Eftermåling foretages i juni 2012.

Tabel 2. Opnåede effekter

Indikator/målepunkt	Førmåling	Eftermåling	Succeskriterier
Hvor mange kan finde ud af at gå i skole før og efter Second Chance (SC)? Målemetode: <i>Samtale mellem elev/kontaktlærer/vejleder.</i>	8. klasse 44 % 9. klasse 38 %		80 % ved skoleårets slutning
Hvor mange unge har når de starter i SC et usundt fritidsliv dvs. deltager ikke i en organiseret fritidsaktivitet og/eller har et fritidsjob der går ud over den unges mulighed for at have et sundt fritidsliv? Målemetode <i>Kontaktlærer og den unge taler sammen og kontaktlæreren foretager en samlet vurdering af om den unge har et usundt fritidsliv. Det skal afdækkes, om den unge deltager i en organiseret fritidsklub eller anden organiseret fritidsaktivitet – hvis ikke vurderes det at være et usundt fritidsliv. Kontaktlæreren skal derudover vurdere om den unge har et fritidsjob, der tager for meget af de unges tid og dermed indirekte går ud over de unges mulighed for at deltage i fritidsaktiviteter sammen med andre unge. Et fritidsjob, som tager for meget tid vurderes også at være et usundt fritidsliv.</i>	8. klasse 63 % 9. klasse 57 %		Maks. 20 % har et usundt fritidsliv ved skoleårets slutning
Hvor mange unge har når de starter i SC opbakning til deres skolegang fra deres familier? *	8. klasse 53 % 9. klasse 51 %		Min.90 % ved skoleårets slutning
Hvor mange unge har når de starter i SC opbakning til et sundt fritidsliv? *	8. klasse 27 % 9. klasse 43 %		Minimum 57 % har opbakning ved skoleårets slutning

			slutning.
Hvor mange unge er i risiko for at begå kriminalitet? *	8. klasse 69 % 9. klasse 62 %		Maks.35 % ved skoleårets slutning
Hvor mange unge har et dårligt selvværd? *	8. klasse 100 % 9. klasse 100 %		Min. 70 % har et godt selvværd ved skoleårets slutning
Hvor mange unge har ikke en særlig god forståelse for egen og andres reaktionsmønstre? *	8. klasse 100 % 9. klasse 95 %		Min. 60 % har en god forståelse for egen og andres reaktionsmønstre ved skoleårets slutning
Hvor mange unge er dårlige til at håndtere konflikter (med jævnaldrende, forældre, myndigheder mv.)? *	8. klasse 100 % 9. klasse 95 %		Min. 60 % er blevet bedre til at håndtere konflikter.
Hvor mange unge er dårlige til at koncentrere sig? *	8. klasse 88 % 9. klasse 43 %		Maks. 40 % er stadig dårligere til at koncentrere sig ved skoleårets slutning.

* Målemetode: Kontaktpersonen foretager en vurdering på baggrund af deres indledende kendskab til den unge.

Supplerende information om opnåede resultater og effekter samt status for aktiviteten

Der måles på de samme spørgsmål i oktober 2011 og juni 2012, hvor vi har haft eleverne i enten 1 eller 2 skoleår så der er et grundlag for at måle evt. effekter af de unges skolegang på Second Chance.

2. Tryk den af

Antal berørte personer i primær målgruppe: 45 ledende medarbejdere og 133 medarbejdere i på 18 certificerede barer og natklubber i København .

Afrapporteringsperiode: 2011

Tabel 1. Gennemførte aktiviteter i perioden

Gennemførte aktiviteter
<ul style="list-style-type: none"> ▪ I 2011 er der gennemført en revision af certificeringsordningens kriterier og kontrol/dokumentationskoncept samt herefter et nationalt udbud og tegnet kontrakt med leverandør til drift af ordningen. Der er kun gennemført få certificeringsmøder med restauratører herefter, hvilket afspejles i antallet af certificerede ved udgangen af 2011. ▪ Kommunikationsaktiviteter ift. kendskab og profilering af certificeringsordningen ▪ Netværksarbejde med restauratører, brancheforeninger, politi og brandvæsen.

Tabel 2. Opnåede resultater

Indikator/målepunkt	Førmåling (2010)	Eftermåling (2011)	Succeskriterier
Antallet af certificerede barer/natklubber ved udgangen af året.	20 certificerede.	18 certificerede. (3 steder opnåede ikke gencertificering. 1 sted opnåede nycertificering i december.)	Certificerede barer/natklubber i alt: 2011: 40 2012: 60 2013: 80 2014: 100
Andelen af borgere som vurderer at de foretrækker et sted med tryghedscertifikat frem for et uden. <i>Målemetode</i> <i>Internetbaseret survey årligt i oktober måned.</i>	20 %	16 %	<i>Foreløbig mål:</i> 2011: 30 % 2012: 40 % <i>Succeskriterier for 2013 og 2014 fastlægges ud fra erfaringerne fra 2011 og 2012.</i>

Tabel 3. Opnåede effekter

Indikator/målepunkt	Førmåling	Eftermåling	Succeskriterier
Andelen af borgere som føler sig trygge, når de færdes i Københavns natteliv. <i>Målemetode</i> <i>Internetbaseret survey årligt i oktober måned. Survey er målrettet personer mellem 18-40 år, der færdes i det københavnske natteliv.</i>	90 %	90 %	<i>95 % føler sig trygge, når de færdes i Københavns natteliv.</i>

Andelen af trygheds certificerede steder som inden for et år har oplevet et fald i konflikthændelser på min. 20 % Målemetode Årlig gennemgang af restaurationsernes kvartalsrapporter vedrørende voldelige konflikter på stederne.		Måling ikke gennemført pga. manglende datagrundlag, antallet af certificeringer.	80 % af trygheds certificerede steder skal inden for et år have oplevet et fald i konflikthændelser på minimum 20 %.
---	--	--	--

Supplerende indikatorer – Politianmeldelser fra Tryghedsindekset for Indre By per 1.000 indbyggere

	Vold/trusler	Indbrud	Tyveri	Narkotika	Hærværk	Chikane	Total
2009	10,3	18,1	93,8	14,7	9,7	39,1	185,6
2010	9,6	19,7	94,2	12,7	9,0	36,1	181,3
2011	7,6	22,4	94,1	11,5	9,2	34,7	179,5
Fald i % fra 2009 til 2011	26,2			21,8	5,2	11,3	3,3
Stigning i % fra 2009 til 2011		23,8	0,3				

Supplerende information om opnåede resultater og effekter samt status for aktiviteten

- Der ses et lille fald i det samlede antal af certificerede restaurationer ved årsskiftet. Dette skyldes at projektet har været forsinket af nogle nødvendige milepæle i 2011, ift. gennemførelse af revision af ordningens kriterier og dokumentationskoncept efterfulgt af et nationalt udbud, hvorfra der er indgået kontrakt pr. 1/10-2011. Rekrutteringsarbejdet til ordningen er derfor blevet forsinket og er først påbegyndt ultimo 2011.
- Primo 2012 gennemføres en rekrutteringskampagne for at booste tilgangen til ordningen fra målgruppen, og der kan aktuelt registreres en efterspørgsel blandt målgruppen.
- 60 % synes det er godt, at barer eller diskoteker har et trygheds certifikat. Det er en lille stigning siden 2010. Der ses dog et lille fald i antallet af gæster i nattelivet, der *foretrækker* et sted med trygheds certifikat frem for et uden. Dette kan ses i lyset af, at projektet i 2011 ikke har satset markant på kommunikationsaktiviteter målrettet gæsterne i det københavnske natteliv sådan som projektet gennemførte i de foregående to år.
- Som følge af ovenstående mangler der datagrundlag ift. at kunne følge udviklingen i antallet af voldelige konflikthændelser på de TRYK DEN AF –certificerede restaurationer.

3. Plads til alle – det mobile klubtilbud

Antal berørte personer i primær målgruppe: 10 drenge

Antal berørte fagpersoner/frontpersonale: 3

Afrapporteringsperiode: juli 2011 - dec 2011

Tabel 1. Gennemførte aktiviteter i perioden

Aktiviteter	Succeskriterier
<p>Som gruppe: Klublignende aktiviteter, som forbereder de unge til at indgå i klublivet. Fællesmøder med fokus på at inkludere de unge i projektet og planlægning af aktiviteter.</p> <p>Individuel: Udarbejdelse af handleplaner og Signs of safety skemaer. Individuelle forløb med afklaring og målsætning i forhold til skole, familie, omgangskreds og sportsaktivitet. Skolekontakt. Familiehjemmebesøg og opfølgning. Indmeldelse/fastholdelse i sportsforening.</p>	<p>Målgruppen fastholdes i skole – og uddannelsessystemet. Målgruppen er indmeldt og aktiv i en sportsforening. Målgruppen begår ikke kriminalitet. Målgruppen bliver støttet af sin familie. Målgruppen bliver klubparat og indmeldes og bliver aktiv bruger af fritids/ungdomsklub.</p>

Tabel 2. Opnåede effekter

Indikator/målepunkt	Måling – juli 2011	Måling – december 2011	Succeskriterium
Antal indmeldte	10 unge mellem 12 og 14 år	8 unge mellem 12 og 15 år	10 unge mellem 12 og 16 år
Klublignende aktiviteter, som forbereder de unge til at indgå i klublivet.	8 ud af 10 deltager aktivt i aktiviteter – 80 %	6 ud af 8 deltager aktivt i aktiviteter – 75 %	75 % af målgruppen deltager aktivt i klublignende aktiviteter (Personalet vurderer, hvilke unge der har <i>deltaget aktivt</i> i klublignende aktiviteter).
Fællesmøder ugentligt	Der er gennemsnitligt afholdt 2,5 møder månedligt	Ja	Der er afholdt minimum 3 møder månedligt
Handleplaner og Signs of Safety skemaer	Ja	Ja	Der er udarbejdet SOS-skemaer og opdaterede handleplaner for alle unge
Individuelle forløb	Ja	Ja	Der er afholdt 4 individuelle samtaler med fokus på mål og opfølgning
Skolekontakt	Der mangler kontakt til 3 skoler, grundet skoleskift	Ja, og nogle skoler har vi jævnligt kontakt med	Vi har været i kontakt med alle unges skoler mindst 1 gang

Familiebesøg	Ja	Ja	Der er foretaget minimum et hjemmebesøg hos alle unge
Indmeldelse/fastholdelse i sportsforening	10 ud af 10 unge er indmeldt i en sportsklub, 8 unge har været indmeldt i samme klub mindst et halvt år	7 ud af 8 unge er indmeldt i en sportsklub, 4 unge har været indmeldt i samme klub mindst et halvt år	80 % af de unge er indmeldt er indmeldt i en sportsklub og 50 % har været indmeldt i den samme klub i et halvt år
Fastholdelse i skole	Ja	Ja	Alle unge er indmeldt i skole
Målgruppen begår ikke kriminalitet	9 ud af 10 figurerer ikke som en SSP-sag – 90 %	6 ud af 8 figurerer ikke som en SSP-sag – 75 %	80 % af de unge figurerer ikke som en SSP-sag
Målgruppen bliver støttet af sin familie	Ja, 6 ud af 10 unge får mere opbakning hjemmefra	Ja, 8 ud af 8 får mere opbakning hjemmefra, dvs. 100 %	Personalet vurderer, at forældrene til 60 % af de unge involverer sig mere i deres søns liv end de gjorde ved sidste måling
Målgruppen bliver klubparat og indmeldes og bliver aktiv i en fritids/ungdomsklub	Ja, 8 ud af 10 unge har gjort fremskridt	Ja, 6 ud af 8 unge har gjort fremskridt og 2 er indmeldt og fastholdt i en klub	Personalet vurderer, at 80 % af målgruppen gør fremskridt i forhold til at kunne være en velfungerende klubbruger sammenlignet med sidste måling

Supplerende information om opnåede resultater og effekter samt status for aktiviteten

Nedenfor forholder vi os til den aktuelle måling (januar 2012) og udviklingen fra sidste måling (juli 2011). Jævnfør skemaet er der på nuværende tidspunkt 8 indmeldte unge i projektet. Det vil sige 2 mindre end sidste måling (og succeskriteriet). Der er tale om en overgangsperiode mellem to grupper, hvor vi reelt har sagt farvel til 4 drenge og goddag til 2 drenge. Det vil altså sige, at der i de kommende måneder vil blive indmeldt flere unge, og vi vil opfylde succeskriteriet i fremtiden. Aktivitetsmæssigt opfylder vi næsten vores succeskriterier, hvad angår de unges deltagelse i klubaktiviteterne, familiehjemmebesøg, udarbejdelse af handleplaner, individuelle samtaler og afholdelse af ugentlige fællesmøder.

Det er et indmeldelseskriterium i projektet, at den unge forsøger at holde sig væk fra kriminalitet. Det italesættes gang på gang, hvad der er kriminelt og, at det er uønsket adfærd. Vi har blandt andet udpeget områder, som de enkelte drenge, skal holde sig fra. Der er oprettet 2 SSP-sager i løbet af det sidste halve år. I begge sager har vi samarbejdet med Socialforvaltningen, hjemmet, Politiet og den unge om at undgå gentagelser. Det er værd at bemærke, at der blandt den nuværende primære målgruppe ikke er en trend, der gør kriminalitet legitimt. De forskellige unges familiesituation er meget individuelle, og derfor svært at måle på. Vi vurderer at alle indmeldte drenge bliver mere bakket op hjemmefra, vi ser generelt mere involvering fra hjemmefronten.

Det sidste halve år har haft fokus på udslusning på klubdelen, hvor det er blevet meget tydeligt for os, at enkelte drenge har rykket sig meget. Men samtidig er der enkelte drenge som måske aldrig bliver klar til at gå i en 'normal' klub, men til gengæld er meget engagerede i sportsklubber. Alt i alt viser målingerne, at der især er rykket på familiefrenten og klubparatheden. Det ses altså ret tydeligt, at vi har arbejdet med udslusning. En anden stor bedrift er, at alle unge er indmeldt og fastholdt i skoletilbud, som generelt passer til dem.

Der er i projektperioden ikke udført resultatmåling.

4. VINK

Antal berørte personer i primær målgruppe: 523

Afrapporteringsperiode: 2011

Aktivitetsmål for VINK 2011-14		
Kerneaktiviteter	Fastsatte mål	Gennemførte aktiviteter
Rådgivning og støtte ved konkrete henvendelser	Pr. rekvirering. Henvendelser af kriminalpræventiv karakter håndteres i regi af samarbejdsaftale med SSP.	Ca. 15-20 henvendelser
Vidensopbygning	Ca. 8 opmærksomhedsoplæg og 4 temadage. 1 årligt efteruddannelses tilbud i SSP-netværk.	Antal (jf. resultatliste nedenfor) Seminar -temadage: 7 Opmærksomhedsoplæg: 11 undervisningsforløb for IKC: 5 I alt 23 aktiviteter
Dialogarrangementer	Ca. 3 dialogarrangementer, 1-2 støtteforløb ift. medarbejdere i foreningsliv.	Antal (jf. resultatliste nedenfor) Dialogarrangementer: 5
Kommunikation	Løbende opdatering af hjemmeside, foldere, artikler, andet kommunikationsmateriale mv.	Artikler: ca. 10 heraf 3 lavet af eksterne. Opdatering af hjemmeside: løbende E-mail invitationer: ca. 700

Eksterne artikler 2011 om VINKs arbejde:

- SSP-posten (december 2011 se link www.ssp.kk.dk under nyheder)
- Kristeligt Dagblad (22. December 2011 se link <http://www.kristeligt-dagblad.dk/artikel/445012:Danmark---Det-bedste-samfundet-kan-goere-er-at-rumme-ekstremisterne>)
- Folkeskolebladet – nr. 15 2011

Resterende artikler om VINK's arrangementer i 2011 forefindes på www.kk.dk/vink

Tabel 2. Opnåede resultater

Deltagermål ved VINK arrangementer 2011		
Kerneaktiviteter	Fastsatte mål	Opnåede resultater
Rådgivning ved konkrete henvendelser	100 % af rekvirenter har modtaget støtte eller vejledning.	100 % har modtaget støtte. Gennemgående udtrykkes der stor tilfredshed med rådgivningen
Mindst 12 vidensopbyggende arrangementer for medarbejdere.	Mindst 300 medarbejdere fra målgruppe A og B.	Deltagere 523
Dialogarrangementer og støtteforløb for foreningsliv.	Mindst 300 deltagere fra målgruppe A, B eller C, samt mindst to støtteforløb gennemført.	Deltagere 299
Kommunikation	Løbende opdatering af hjemmeside, foldere, artikler, andet kommunikationsmateriale mv.	Besøgende: ingen optælling Artikler: 3 Opdatering: løbende E-mail invitationer: ca. 700

Supplerende information om opnåede resultater og effekter samt status for aktiviteten

Målbare resultatmål:

Vores målbare resultatmål er følgende:

- I deltagerevalueringerne er målet af mindst 2/3 vurderer, at VINKs tilbud og formidling er ”relevant” eller ”meget relevant”, hhv. ”4” eller ”5” på evalueringsskemaet.
- I deltagerevalueringerne er målet af mindst 2/3 vurderer, at VINKs tilbud og formidling er ”høj kvalitet” eller ”meget høj kvalitet”, hhv. ”4” eller ”5” på evalueringsskemaet.

Af de evaluerede arrangementer kan følgende konkluderes.

- 6 af 13 arrangementer er evalueret af deltagerne som både ”høj kvalitet” eller ”meget høj kvalitet”, hhv. ”4” eller ”5” på evalueringsskemaet og formidling er ”relevant” eller ”meget relevant”, hhv. ”4” eller ”5” på evalueringsskemaet.
- De resterende 7 af 13 arrangementer er efter evaluering bestået på enten ”høj kvalitet” eller ”meget høj kvalitet” eller på kriteriet ”relevant” eller ”meget relevant”.
- Overordnet set er der fra VINK´s side tilfredshed med den relativt flotte bedømmelse og evaluering af kvalitet og relevans omkring diverse vidensoplæg for målgruppen.

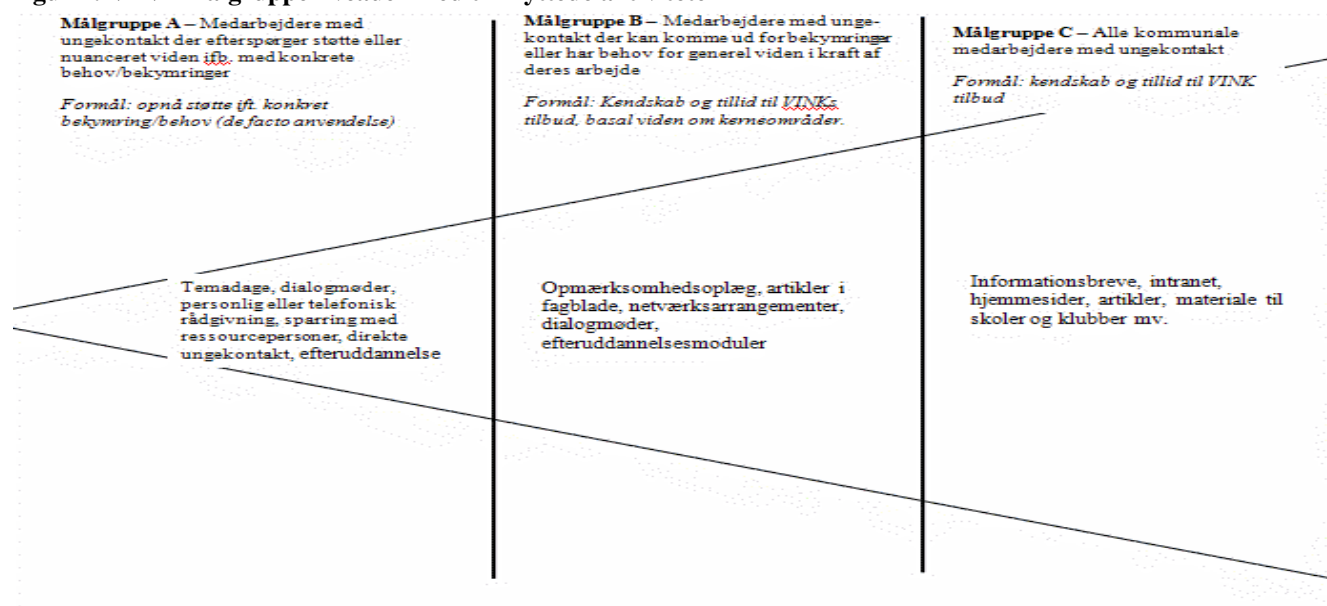
Særlige bemærkninger til dokumentationen

Fremadrettet vil resultatmålet blive justeret til flg:

- ”I hovedparten af deltagerevalueringerne er det målet af mindst 2/3 vurderer, at VINKs tilbud og formidling er ”rimelig relevant”, ”relevant” eller ”meget relevant”, svarende til 3 eller derover på evalueringsskemaet.
- ”I hovedparten af deltagerevalueringerne er målet af mindst 2/3 vurderer, at VINKs tilbud og formidling er ”rimelig kvalitet”, ”høj kvalitet” eller ”meget høj kvalitet”, svarende til 3 og derover på evalueringsskemaet.

Justeringen skyldes, at radikalisering er et forholdsvis sjældent fænomen, der af erfaring i sig selv kan vække modstand i medarbejdermiljøerne. Samtidig fordrer videns- og dialogoplæg ift. tidlig forebyggelse af radikalisering en margin til pilotforsøg og nye erfaringer, da området er forholdsvis nyt og uprøvet i dansk kontekst.

Figur 2: VINK målgruppeniveauer med tilknyttede aktiviteter



5. Ungdomsbrandkorps

Antal berørte personer i primær målgruppe:

- Primær elevmålgruppe: 38 (hold 1, hold 2, hold 3 dags dato).
- Øvrig elevmålgruppe: 8 skoler er tilknyttet projektet dags dato.
- Primær brandmandsmålgruppe: 38.
- Øvrig brandmands-målgruppe: 700 ansatte i Københavns Brandvæsen.

Afrapporteringsperiode: fra 01.01.2010 til 01.01.2011. Afrapporteringen er gennemført og bearbejdet af projektets leder og projektevaluatorer i samarbejde.

Table 1. Gennemførte aktiviteter i perioden

Gennemførte aktiviteter
<ul style="list-style-type: none"> ▪ Informationskampagne (Omverden er orienteret) ▪ Rekruttering af mentorer (Mentorerne gøres kompetente til opgaven) ▪ Rekruttering af brandkadetter (36 kadetter dags dato) ▪ Kursus/efteruddannelse for mentorer + individuel sparring (Brandmænd og brandkadetter danner relationer) ▪ Etablering af fritidsjob i Københavns Brandvæsen (dags dato) ▪ Brandkadetter fungerer som ambassadører for Københavns Brandvæsen (deltagelse i offentlige arrangementer samt undervisning på egen skole i HLR, hjerte-lunge redning) ▪ Etablering og drift af Ungdomsbrandkorps lokaler og aktiviteter i Tomsgårdens Brandstations hangar (åbent 1 x ugentlig med fremmøde på 80%)

Table 2. Opnåede gennemførelses resultater

Indikator/målepunkt	Førmåling	Eftermåling	Succeskriterier
Andelen af unge på et hold, der består grundforløbet	-	Hold 1: 91,6 % består grundforløbet. Hold 2: 100 % består grundforløbet. Hold 3: (starter 01.01. 2012)	80 % af de unge består grundforløbet
Andelen af unge på et hold, der består praktikperioden	-	Hold 1: 91,6 % består praktikperioden Hold 2: (starter 01.01. 2012) Hold 3: (starter 01.04. 2012)	60 % af de unge består praktikperioden
Andelen af brandkadetter, der deltager i fritidsjobordningen med stabilt fremmøde	-	Hold 1: 72,7 % er fortsat ansat i deres fritidsjob efter 3 måneder.	50 % af brandkadetterne gennemfører ½ års fritidsjob i KB
Antallet af brandkadetter, der deltager som ambassadører ved offentlige arrangementer i lokalområde, skole o.l.	-	Hold 1 har fra juli – december i 2011 deltaget i: <ul style="list-style-type: none"> - Brandvæsnets dag m. 10 brandkadetter. - Kulturnatten m. 7 brandkadetter - Juletræstænding på Rådhuspladsen m. 7 brandkadetter 	Ungdomsbrandkorpset deltager med minimum seks kadetter i mindst to lokale arrangementer pr. år og i et landsdækkende arrangement

		- Har undervist i hjerte-lunge redning på deres egne tre skoler med i alt 10 brandkadetter fra de pågældende skoler	
--	--	---	--

Bemærk at indikator for andelen af unge der består brandkadetuddannelsen er opdelt i grundforløb og praktik.

I tabel 3 måles på de unges udvikling indenfor projektføreløbet, og da deltagerne ikke før kadetuddannelsen har opnået brandmands fagligheder er der ingen information om formåling vedlagt

Tabel 3. Opnåede proceseffekter hos brandkadetterne

Indikator/målepunkt	Førmåling	Eftermåling	Succeskriterier
<u>Brandmandpersonlige udvikling</u> i grundforløbet (ex: give hånd, vise interesse, samt udføre opgaver i et teamwork). Scoret ud fra 1-5 skala, hvor 3 i projektet benævnes som <i>golden standard</i> . Totalscoringer (hele hold):	Hold 1: Scoring total: 2,15 Hold 2: Scoring total: 1,9	Hold 1: Scoring total: 3,00 (udvikling: 0,85) Hold 2: Scoring total: 2,95 (udvikling: 1,05)	80 % af kadetterne scorer 2 eller derover. <i>Resultat:</i> Hold 1: 100 % scorer 2 og derover. Hold 2: 92 % scorer 2 og derover.
<u>Brandfaglig kunnen</u> i grundforløbet (ex: håndtere brandudstyr, sikre brandsted, førstehjælp). Scoret ud fra 1- 5, hvor 3 i projektet benævnes som <i>golden standard</i> .* Totalscoringer (hele hold):	Hold 1. Scoring total: 2,56 Hold 2. Scoring total: 2,57	Hold 1: Scoring total: 2,99 (udvikling: 0,38). Hold 2: Scoring total 3,00 (udvikling 0,43)	80 % af kadetterne scorer 2 eller derover. <i>Resultat:</i> Hold 1: 92 % scorer 2 og derover. Hold 2: 92 % scorer 2 og derover.

* *Golden standard* betyder meget tilfredsstillende forløb, hvor målsætningen er fuldført.

Supplerende information om opnåede resultater og effekter samt status for aktiviteten

<p><i>Eksempler fra den kvalitative evaluering på udtalelser fra de tilknyttede lærere/skoler på hold 1 i efteråret 2011:</i></p> <ul style="list-style-type: none"> • ”Jeg er imponeret over, at kadetterne i min klasse kan undervise deres klassekammerater med så stor autoritet og tydelighed”. • ”Hvis de bare viste det engagement, de udviser som brandkadetter i klassen her, så ville mange ting være lettere”. <p><i>Lærer- og vejleder udtalelser i forbindelse med opvisning:</i></p> <ul style="list-style-type: none"> • ”Vi er stolte, de er så dygtige”. • ”Nogle af brandkadetterne i min klasse er begyndt at være mere deltagende i undervisning.”
--

Særlige bemærkninger til dokumentationen

<ul style="list-style-type: none"> • Skemaet er udfyldt på baggrund af projektets evalueringsnorm, der består af såvel kvantitative (statistiske beregninger) som kvalitative (interviews og observationer) målinger. • Tal for kadetternes brandmandsfaglige udvikling skal ses i sammenhæng med at der måles med udgangspunkt i lokale kodeks kriterier og værdier i <i>brandmandsmiljøet</i>. Der er således ikke tale om almene personlige egenskaber.
--

6. SSP+

Antal berørte personer i primær målgruppe: 108 unge har p.t. en aktiv sag i SSP+. Heraf indgår 14 unge i denne første måling, idet de er blevet indskrevet fra og med den 1. juni 2011, og har haft en sag i mere end to måneder. Målgruppen for SSP+ er unge mellem 17½ og 25 år, som har begået gentagen alvorlig eller personfarlig kriminalitet

Afrapporteringsperiode: 1. juni 2011 – 31. december 2011

Tabel 1. Gennemførte aktiviteter i perioden

Gennemførte aktiviteter
<ul style="list-style-type: none">▪ Møder i SSP+ grupper: 13 Nørrebro, 8 Amager, 8 Valby/Vesterbro, 12 Brønshøj/Bispebjerg. Disse møder vedrører alle de aktive sager (p.t.108 sager).▪ 3 ledermøder▪ Koordinationsmøder med Exit-programmet

Tabel 2. Opnåede resultater

Indikator/målepunkt	Førmåling	Eftermåling (måling for halv periode)	Succeskriterier
Andelen af unge som er i uddannelse, job eller aktivering.	21 %	36 %	Mindst 75 % af indskrevne unge er i job eller uddannelse <i>indenfor det første år</i> efter første behandling af deres sag.

Indskrevne unge er unge der har haft en sag i mere end 2 måneder i SSP+. Det samlede antal unge, der er blevet indskrevet tidligst den 1. juni 2011, er 33.

Job eller uddannelse skal forstås som Ordinært job eller uddannelse samt job- og uddannelsesafklarende aktivering (virksomhedspraktik og løntilskud herunder også afklaring i forhold til behandling, flexjob og pension).

Supplerende information om opnåede resultater og effekter samt status for aktiviteten

Det tager tid at arbejde med målgruppen, som er præget af tung kriminalitet, og derfor sigter succeskriteriet da også på resultater, der er opnået i løbet af *et helt år*. Denne afrapportering dokumenterer alene resultater opnået indenfor det første halvår efter indskrivning.

Det aftalte succeskriterium hedder: ”Mindst 75 % af indskrevne unge er *startet* i job eller uddannelse indenfor det første år efter første behandling af deres sag.” Vi har valgt at slette ordet ”startet”, da meningen jo er, at de faktisk *er* i job eller uddannelse, hvilket også harmonerer med tankegangen i før/efter-målingen ovenfor: vi tæller ikke kun dem, der som følge af indsatsen har fået job m.v., men også dem der i forvejen havde job m.v.

Særlige bemærkninger til dokumentationen

Datagrundlaget (unge der er indskrevet i SSP+ efter tidligst 1. juni 2011, og som har haft en sag i mere end 2 måneder i SSP+) udgøres i denne periode kun af 14 personer. Til næste rapport forventes antallet af unge i målingen at komme op over 50 personer, forudsat at tilgangen fortsætter i samme takt. Det bemærkes, at succeskriteriet reelt først bringes i anvendelse efter den 1. juni 2012, hvor der begynder at være unge, der har været indskrevet i ét år.

Fem af de unge var ved begyndelsen eller ved slutningen af perioden indsat til afsoning. I afsoningsperioden er der i sagens natur ingen udvikling. Vi indskriver gerne unge, der er under afsoning, for at kunne koordinere med Kriminalforsorgens handleplan, og dermed sikre kontinuitet i forhold til de rehabiliterende foranstaltninger, som den unge indgår i under afsoningen.

7. Feriecamps

Antal berørte personer i primær målgruppe: 26.458

Afrapporteringsperiode: 2. halvår 2011

Tabel 1. Gennemførte aktiviteter i perioden

Gennemførte aktiviteter	
Succeskriterium: 2500 aktivitetstimer, heraf 625 målrettet de 13-16-årige.	
<ul style="list-style-type: none">• 3608,5 aktivitetstimer (2500)• hvoraf de 733,5 særligt målrettet de 13-16årige (625)• Herudover 125 samarbejdspartnere og aktivitetsudbydere (ikke nogen succeskriterier i dette kvartal)	

Tabel 2. Opnåede resultater

Indikator/målepunkt	Førmåling	Eftermåling	Succeskriterier
Antal fremmøder		26.458	12.500
Henvendelser til foreningsguiderne		293	150
Besøg i en forening		37 Det er endnu ikke alle guideforløb, der er afsluttet.	Ikke nogen succeskriterier i dette kvartal

Tabel 3. Opnåede effekter

Indikator/målepunkt	Førmåling	Eftermåling	Succeskriterier
Et fald i oplevet uro hos lokale aktører på Amager		De forskellige aktører melder samlet set tilbage, at uroen er uændret.	Et fald i oplevet uro på 25 %

Supplerende information om opnåede resultater og effekter samt status for aktiviteten

FerieCamps afholdes i fem udsatte byområder. FerieCamps holdes separat for børn (6-12 år) og unge (13-16 år).

Målingen på de opnåede effekter er delt op, så der måles på forskellige lokalområder hvert halvår. I 2. halvår af 2011 foretages målingen på Amager. Her er den ønskede effekt ikke nået. De fleste lokale aktører på Amager peger på den ældre målgruppe som uroskabende. UngeCamps er endnu ikke startet op på Amager, og det er derfor ikke muligt at måle en evt. effekt på ungegruppen ved denne måling.

Samlet set melder områdets aktører dog, at indsatsen er god. De nævner bl.a.

- det aktivitetshul, der ellers er ift. især den yngre målgruppe i ferierne
- en forhåbning om, at indsatsen kan gøre en forskel på lillebroreffekten
- de afledte effekter, såsom højere foreningsdeltagelse.

Måling på aktiviteter og resultater viser tal langt over succeskriterierne. Dette skyldes til dels, at vi har kørt camps i alle fem områder fra i sommeren 2011, hvor vi først skulle have været fuldt kørende i vinterferien 2012.

Særlige bemærkninger til dokumentationen

Aktiviteter og resultater er målt ved optælling, effekten er målt ved mundtlige eller skriftlige tilbagemeldinger fra SSP, det lokale idrætsanlæg, helhedsplanen samt en aktivitetsudbyder.

8. Kontingentfritagelse i ungdomsklubber

Antal berørte personer i primær målgruppe: Unge i udsat position med tilknytning til 25 ungdomsklubber med kontingentfritagelse

Afrapporteringsperiode: Fra projektstart til slut 2011

Resumé

BUF har arbejdet intensivt med effektiviteten af kontingentfritagelse i 25 københavnske ungdomsklubber. Den opstillede forandringsteori er ikke udelukkende relevant for unge i udsat position (den primære målgruppe) men for klubarbejdet generelt. Aktiviteter gennemført i klubberne er i de fleste tilfælde ikke opstartet som følge af kontingentfritagelsen. Finansieringen fra Sikker By har imidlertid frigjort ressourcer til at udvikle tilbuddene til de unge samt at styrke det pædagogiske arbejde og derved motivere til et øget fremmøde i klubben.

Effektvurderingen er udarbejdet som en erfaringsopsamling, der dels tager afsæt i det hidtidige arbejde, dels skaber et grundlag for fremadrettet at styrke arbejdet med/for unge i udsat position. Igennem hele erfaringsopsamlingsprocessen har arbejdsdogmet været, at "det skal give mening og være realistisk", med reference til både forandringsteori, dataindsamling samt afsøgning af potentialet for fremtidig styring i ungdomsklubberne.

Det er derfor vigtigt at fastholde, at data relateret til kontingentfritagelsen dels søger at sandsynliggøre relationer mellem handlinger og effekter i ungdomsklubberne, dels giver mulighed for at styrke klubpersonalets oplevelse af, at indsatsen med de unge er en del af en større helhed.

Princippet om relevans og anvendelighed har betydet, at alle beslutninger er truffet i samarbejde med de pædagogiske konsulenter, der har det daglige ansvar for faglig sparring med klubberne. Denne inddragelse har skabt et "refleksivt rum", som har givet de pædagogiske konsulenter mulighed for at diskutere med hinanden og skabe et fælles grundlag for at fortsætte arbejdet med de unge i udsat position. Og så har det betydet, at ejerskabet til processen og resultatet er bemærkelsesværdig stort, ligesom det giver grund til at tro på, at arbejdet i og med klubberne fremadrettet i stigende grad vil fokusere på opnåelsen af effekter.

Måling af effekt i forhold til socialpædagogisk arbejde er ikke nemt, da der altid vil være flere forskellige tiltag, og det derfor kan være vanskeligt at isolere et enkelt tiltags effekt. Desuden vil resultater ofte først være synlige efter flere år. Børne- og Ungdomsforvaltningen er i en udviklingsfase i forhold til effektmåling af socialpædagogisk arbejde, og forandringsteori, indikatorer og aktiviteter vil derfor fremadrettet undergå løbende revision og tilpasning, efterhånden som projektet implementeres

Tabel 1. Gennemførte aktiviteter i perioden (jf. forandringsteori)

Gennemførte aktiviteter
<ul style="list-style-type: none">• Afdækning af unge i udsat position (Det er et projektmål i sig selv at identificere målgruppen og få fat i "de rigtige unge").• Udvikling af klubtilbud i samarbejde med de unge.• Styrket forældreinddragelse.• Deltagelse i tværfagligt samarbejde, eksempelvis i SSP-regi.

Tabel 2. Opnåede resultater – (aktivitetsmål - outputs jf. forandringsteori)

Indikator/målepunkt	Førmåling	Eftermåling	Succeskriterier
1. Antal unge i udsat position, identificeret/afdækket i klubberne	302 unge i udsat position (tal fra 11 klubber)		På sigt skal alle unge i udsat position identificeres som en forudsætning for at indgå i struktureret forløb
2. Andelen af klubber med en defineret pædagogisk metode til inddragelse af de unge i planlægning af aktiviteter	% klubber (data endnu ikke indsamlet)		<u>100 %</u> af klubberne
3. Andelen af klubber der har defineret metoder til at styrke kontakt til forældre	% klubber (data endnu ikke indsamlet)		<u>100%</u> af klubberne
4. Andelen af klubber der indgår i tværfagligt samarbejde/netværk om unge i udsat position	% klubber (data endnu ikke indsamlet)		<u>100%</u> af klubberne

Tabel 3. Opnåede effekter og respektive indikatorer – (effekter kort/mellemlang sigt jf. forandringsteori)

Indikator/målepunkt	Førmåling	Eftermåling	Succeskriterier
Effekt kort/mellemlang sigt: 5. lokalområdets unge i udsat position bruger klubben og deltager aktivt i klubbens fritidstilbud			
Gennemsnitligt dagligt fremmøde af unge i udsat position i forhold til klubbens normering	32,1 % (tal fra 20 klubber)		De unge i udsat position bruger klubben dagligt. Succeskriterium defineres i/for den enkelte klub
Andel klubber med en bredere kontaktflade end klubbens tildelte normering	71,4 % af klubberne har en bredere kontakt til unge, end de er normeret til (tal fra 21 klubber)		Nogle klubber har en bredere kontaktflade end registrerede medlemmer som en del af det forebyggende arbejde
Effekt kort/mellemlang sigt: 6. Tættere kontakt mellem den unge og det pædagogiske personale			
Unge oplevelse af kontakten med det pædagogiske personale	Kvalitativ information (data endnu ikke indsamlet)		De unge kan pege på områder, hvor klubtilbud og relationen til personalet er forbedret.
Effekt kort/mellemlang sigt: 7. Forældre er aktive i indsatsen for den unge			
Andel ”afdækkede” unge hvor forældre deltager aktivt i samarbejde med klubben	Forældre til 23% af de afdækkede unge (tal fra 11 klubber)		Succeskriterier afhænger af den enkelte klub.
Effekt kort/mellemlang sigt: 8. Den unge modtager en sammenhængende indsats			
Andel ”afdækkede” unge som klubben indgår i et tværfagligt samarbejde omkring	67% af de afdækkede unge (tal fra 11 klubber)		Klubben indgår i det tværfaglige arbejde for <u>alle</u> unge i udsat position

Tabel 4: VIRKNINGER/EFFEKTER PÅ LANG SIGT (overordnet Sikker By niveau – jf. forandringsteori)

Indikator/målepunkt	Førmåling	Eftermåling	Succeskriterier
Effekt lang sigt: 9. Lavere ungdomskriminalitet i lokalområdet			
Indikator 9.1: Ungdomskriminalitet i lokalområdet	(datakilde diskuteres i Sikker By regi)		Fastsættes ikke på klubniveau
Effekt lang sigt: 10. Lavere skolefravær for unge i udsat position			
Indikator 10.1: Skolefraværstendens for unge i udsat position	(Det er endnu ikke afklaret hvordan/hvorvidt dette måles fremadrettet)		Vurderes ikke for den enkelte klub
Effekt lang sigt: 11. Unge er ikke længere i risikogruppen			
Antal afdækkede unge der ikke længere har behov for særlig indsats	(datakilde uafklaret)		Vurderes ikke for den enkelte klub

Supplerende information om opnåede resultater og effekter samt status for aktiviteten

Fokus på unge i udsat position

Kontingentfritagelse i de 25 klubber gør det muligt for klubberne at frigøre ressourcer til pædagogisk arbejde og udviklingen af et klubtilbud, som er mere attraktivt. Den primære målgruppe for kontingentfritagelsen er de unge, som af den ene eller anden grund karakteriseres som værende i "udsat position", dvs. har en sag i SSP-regi, har bekymrende fravær i skolen eller ikke bruger sin fritid til konstruktive/legitime aktiviteter i eller uden for klubben. Data relateret til resultater/effekter på kort og længere sigt relateres derfor primært til denne gruppe unge, som også overordnet fremhæves og prioriteres i Sikker By indsatser (inkl. forandringsteori).

Uddybelse af fremdrift af resultater/effekter

De 25 klubber har forskellige forudsætninger for - og metoder til - at adressere og løse opgaven med de unge i udsat position. En opstilling af fælles succeskriterier for alle klubberne er derfor i mange tilfælde ikke realistisk og ville ikke give et fair billede af kvaliteten af klubbernes arbejde. Alligevel er det vigtigt at fremhæve og præsentere informationen, så den kan fungere som en ledetråd og inspiration til klubarbejdet og erfaringsudvekslingen på tværs af områder og ressourcepersoner (i dette tilfælde de 5 pædagogiske konsulenter).

20 ud af 25 klubber med kontingentfritagelse har registreret fremmøde af unge i udsat position i ugen 12.-18. december 2011. Alle 20 klubber har i kontakt til målgruppen, selvom der er variationer klubberne imellem. Til sammen har de dagligt kontakt til 455 unge i udsat position (ud af en samlet normering på 1419 klubpladser). Tallet indikerer, at klubberne samlet set anvender 1/3 af deres kapacitet på de unge i målgruppen.

Nogle klubber arbejder med at skabe kontakt til flere unge, end de er normeret til, eller end de har registreret som medlemmer. En årsag til en relativt bred kontaktflade kan være klubbens samarbejde med gadeplansmedarbejdere eller øvrigt tværfagligt samarbejde. Vores tal viser, at det er tilfældet for 15 ud af 21 klubber.

Klubbernes afrapportering giver en indikation af, at det ikke i alle tilfælde er muligt for klubberne at samarbejde med forældre til de unge i udsat position. Kun forældre til hver fjerde ung i udsat position samarbejder med klubben. Der kan være flere årsager til dette relativt lave tal. Eksempelvis kan samarbejdet med forældre være dækket af andre instanser. I andre tilfælde afviser forældre et samarbejde med klubben. Det er ikke rimeligt at drage en samlet konklusion for klubbernes arbejde med forældre, men informationen indikerer, at forældrearbejdet fortsat bør være et opmærksomhedspunkt i klubbernes arbejde med de unge i udsat position.

Klubbernes arbejde med andre interessenter er en vigtig del af arbejdet med de unge i udsat position. I arbejdet med to ud af tre unge deltager klubben i et tværfagligt samarbejde. Denne koordinerede indsats vil fortsat prioriteres og være en vigtig del af klubbernes aktiviteter.

Status for implementering af aktiviteten:

Klubberne implementerede kontingentfritagelsen primo 2011. Der er dog enkelte klubber, der først er åbnet i løbet af året. Herudover er der klubber, der forsøgsvis og for egen regning, allerede havde arbejdet med kontingentfrihed.

Særlige bemærkninger til dokumentationen

Effektvurderingen har ledt til en revision af projektets oprindelige forandringsteori. Information relateret til kontingentfritagelsen berettiger ikke til en samlet vurdering af kvaliteten af klubbernes arbejde. I arbejdet med de unge i udsat position er klubben kun én ud af en række faktorer og indsats, der kan påvirke den unges udvikling. Det er ikke umiddelbart muligt at opstille generelle succeskriterier, idet det er antallet af unge i udsat position i den enkelte klub, der afgør om det er en tilfredsstillende andel, der benytter klubben.

Lokalt ejerskab og fokus på læring

Projektets reviderede forandringsteori (resultatkort) samt redskaber til dataindsamling er alle udviklet i tæt samarbejde med de pædagogiske konsulenter, der har det direkte ansvar for BUFs faglige sparring med ungdomsklubberne. Som en konsekvens af denne anvendelsesorienterede tilgang til effektvurderinger, underlægges både forandringsteori og øvrigt materiale løbende revision og tilpasning, efterhånden som arbejdet i klubberne skrider frem. Informationerne indgår som et læringsrettet styringsredskab i dialogen mellem ledere af ungdomsklubber og det øvrige pædagogfaglige personale i forvaltningen. Denne effektvurdering indgår således i en bredere optik end blot en afrapportering til Sikker By

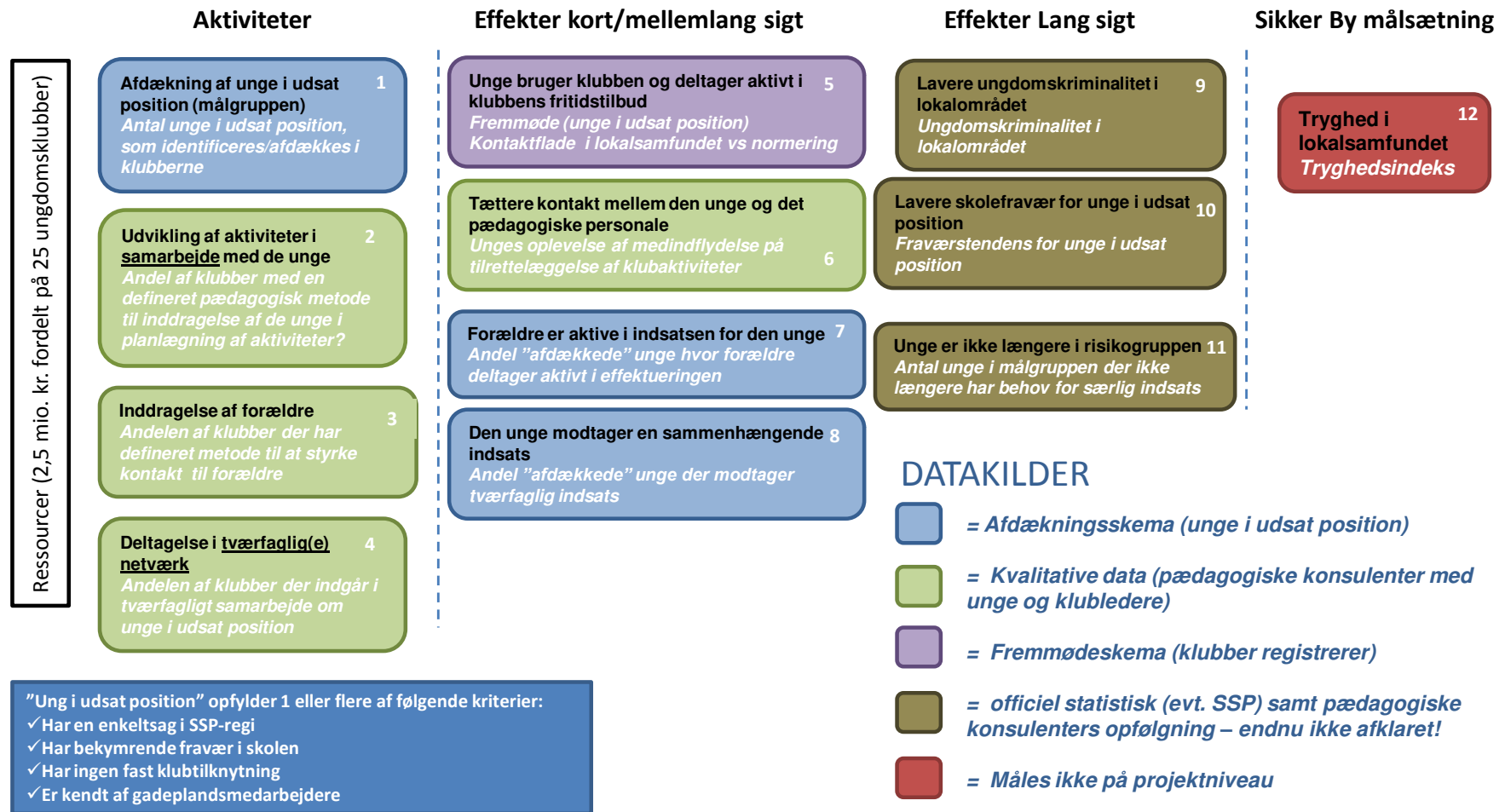
Videre arbejde

Fremadrettet indsamles information om det samlede antal unge i udsat position, klubberne arbejder med. Med den information er det muligt at relatere fremmøde til det samlede antal unge i udsat position. Derudover bliver der fremadrettet arbejdet på at lave en registrering af de unges deltagelse i de forskellige aktiviteter, klubben tilbyder, i form af en logbog eller lignende. Derudover indsamles informationer der skal afdække forhold for unge i udsat position. Fremadrettet suppleres disse informationer med indsamling af kvalitative data. Redskaber til indsamling af kvalitative data er endnu ikke udviklet.

Forandringsteori og indikatorer for Kontingentfritagelse i ungdomsklubber

Primær målgruppe: Unge i udsat position i udvalgte boligområder

Sekundær(e) målgruppe(r): Forældre; pædagoger; SSP, skole, lokalområde.

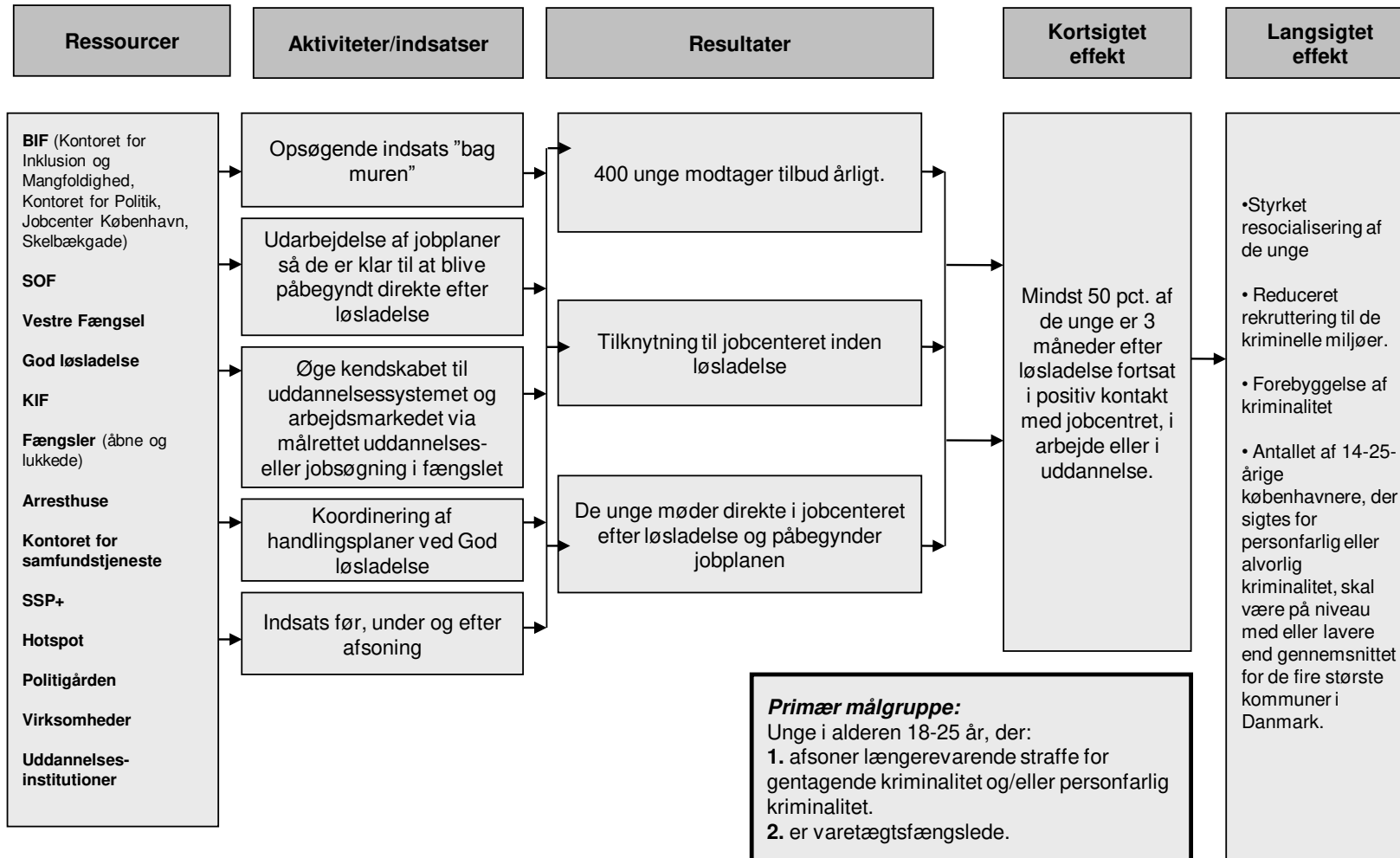


Forandringsteori for Helhedsindsats for dømt og varetægtsfængslede unge

Udfordring: Dømte og varetægtsfængslede er en kilde til kriminalitet og utryghed i København.

Målsætning: Målet er, via kontakt til de unge under deres indsættelse, at få de unge til at møde i Jobcenteret straks efter løsladelse for at påbegynde deres jobplan.

Vision: At skabe tryghed i byen, og medvirke til, at flere unge i København kommer i gang med en uddannelse.



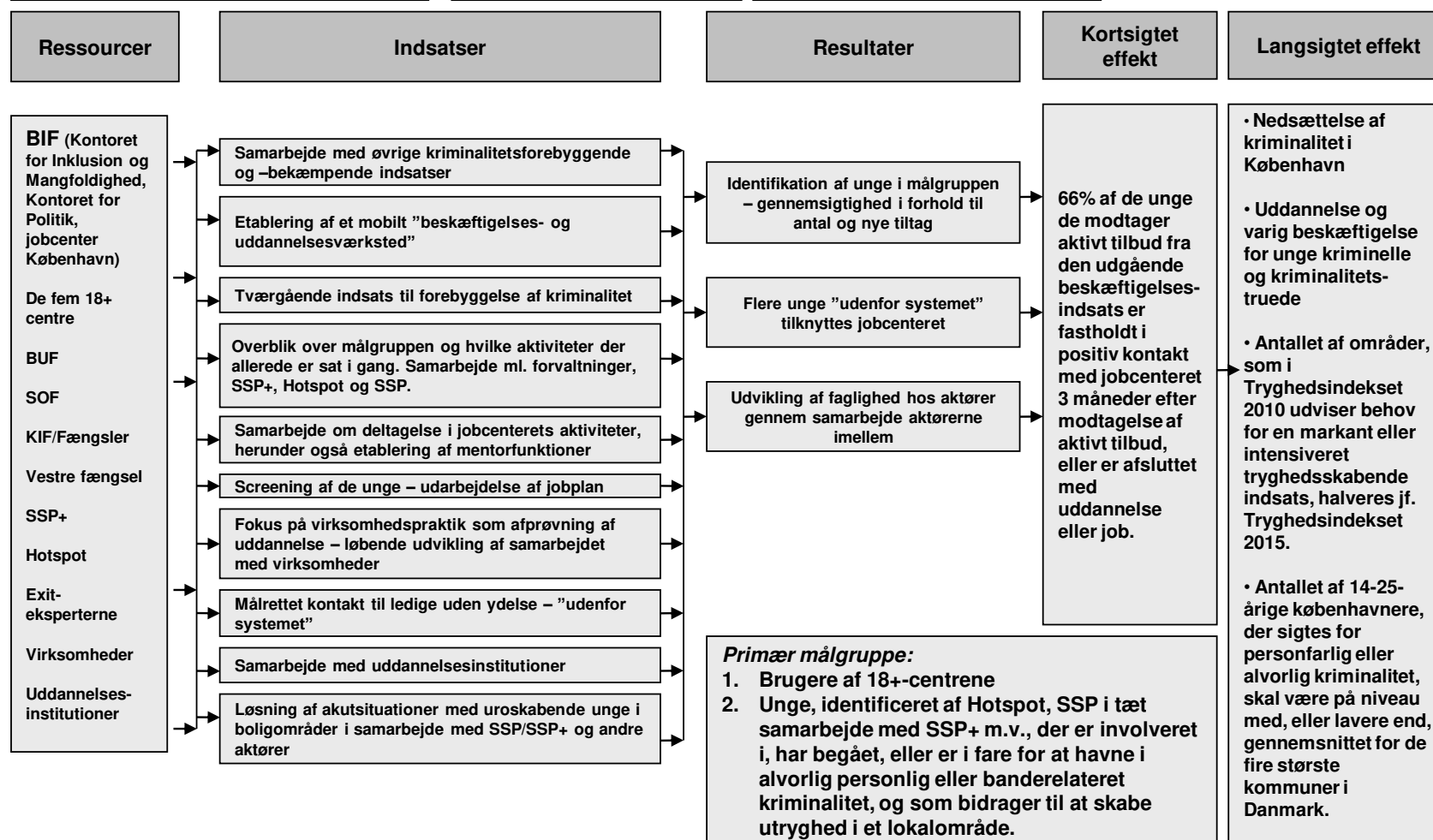
Forandringsteori Sikker By: Udgående beskæftigelsesindsats for uroskabende unge i byen

Udfordring: I København er der en række unge, som hverken er i uddannelse eller beskæftigelse, og som skaber uro i København. Der er typisk tale om unge, der er involveret i, har begået eller er i fare for at havne i alvorlig personlig eller banderelateret kriminalitet.

Antagelse: En forebyggelsesindsats, i form af en udgående beskæftigelsesindsats til de enkelte 18+ centre i København vil være med til at bekæmpe kriminalitet.

Målsætning: Københavns Kommune vil sikre de unge brugere af 18+ centrene en tilknytning til Jobcenteret, så de unge bliver afklaret og forberedt på uddannelse og beskæftigelse.

Vision: At skabe tryghed i Byen og medvirke til at flere unge i København kommer i gang med en uddannelse.



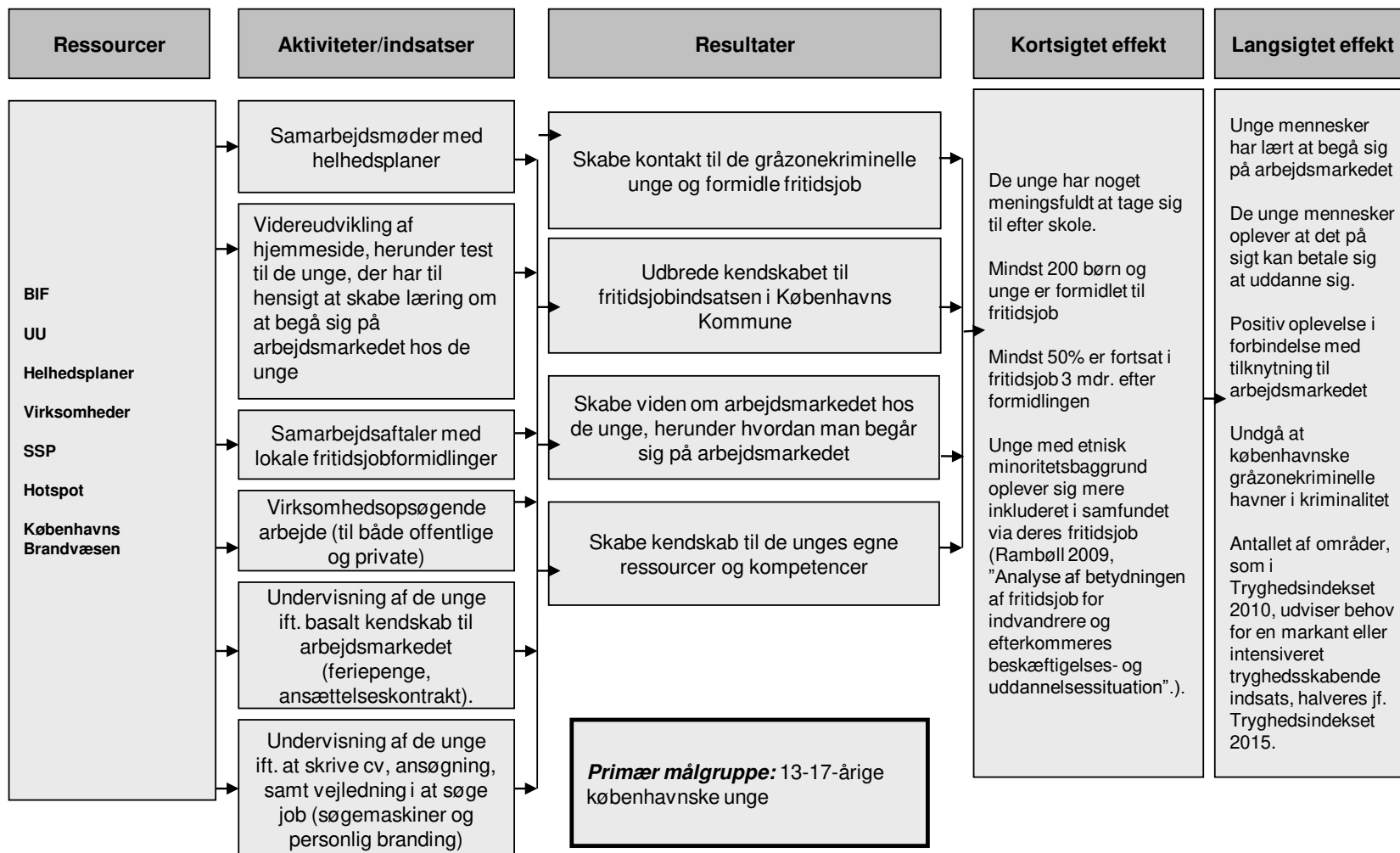
Forandringsteori for fritidsjobindsatsen

Udfordring:

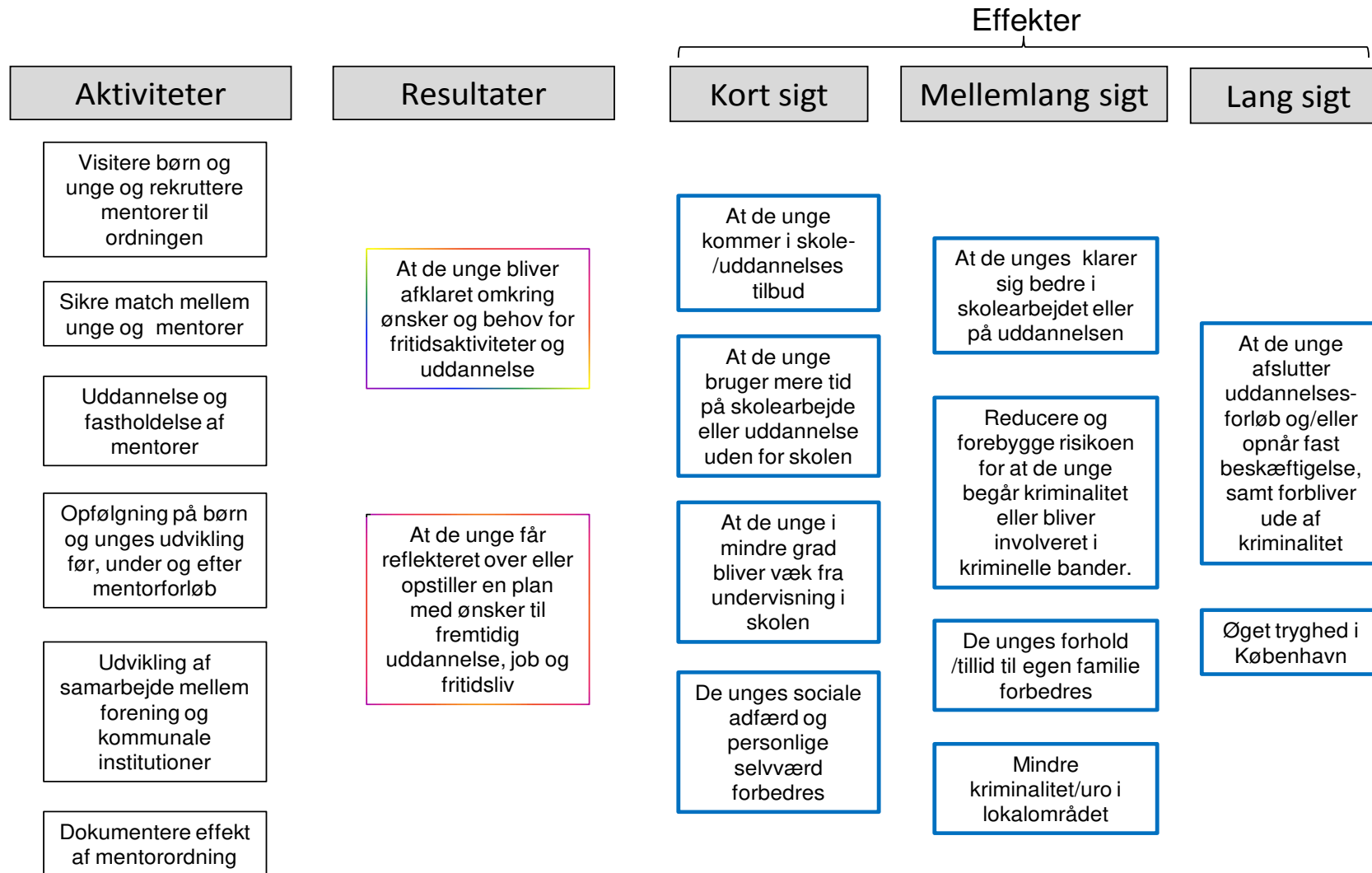
1. At skabe kontakt til gråzone-kriminelle københavnske unge
2. At formidle fritidsjob til københavnske unge

Målsætning: Københavns kommune vil sikre at københavnske unge (13-17-årige) får positive erfaringer med arbejdslivet, nyt netværk og egen indtægt.

Vision: At skabe tryghed i byen og medvirke til at flere unge i København kommer i gang med en uddannelse



Forandringsteori – Mentorordning for udsatte børn og unge



Ny Start til Boligområdet – Opsøgende og helhedsorienteret indsats – Blågården, Mjølnerparken, Tingbjerg, Husumgård/Gadelandet Københavns Kommune

Problem og målgruppe: Beboere, handlende og besøgende i de udvalgte boligområder. Her kan også være tale om der ikke er uroskabende samt unge, der ikke nødvendigvis er bosat i de pågældende boligområder, men færdes der.

Aktivitet og perioden for aktiviteten: 2 opsøgende Ny Start medarbejdere i hvert boligområde, der via synlighed og tilgængelighed skal være med til styrke dialogen, fremme forståelsen og øge sammenhængskraften, eks. via fælles aktiviteter for beboere. Der samarbejdes i denne indsats tæt med boligsociale medarbejder, skoler og div. andre tilbud i boligområdet. (marts 2011–sep.2014)

1. trin/delmål i aktivitetsperioden

Etablering af tværgående samarbejde med relevante aktører i boligområdet, herunder at være synlige og tilgængelige i boligområdet.

2. trin/delmål i aktivitetsperioden

Ny Start medarbejderne er med til at arrangere og deltager i lokale arrangementer sammen med andre relevante aktører i området.

3. trin/delmål i aktivitetsperioden

Ny Start medarbejderne er kendt og brugt af relevante aktører og beboere i området samt at den generelle tryghed i boligområdet er øget.

Indikator: At der er etableret fast samarbejde med relevante lokale aktører
Kilde: Kvartalvis opfølgning på Ny Starts medarbejdernes indsats på erfaringsudvekslingsmøder.

Succeskriterium: At Ny Start medarbejderne har en fast base med træffetid i området og deltager i faste møder med relevante aktører i området.

Opnået resultat: (november 2011)
Der er i alle bydele etableret samarbejde med medarbejdere i den boligsociale Helhedsplan i boligområdet.
Blågården: bl.a. deltagelse i klubaktiviteter og ferie- og relationsopbyggende aktiviteter for de unge sammen med andre aktører i området.

Mjølnerparken: bl.a. fast vejledning om at skrive jobansøgningen på biblioteket.

Tingbjerg: bl.a. træffetid i Sundhedshuset

Husumgård/Gadelandet: bl.a. faste ugemøder med aktørerne i området og netværk med fokus på job/uddannelse.

Indikator: At der arrangeres og deltages i fælles arrangementer i boligområdet.

Kilde: Kvartalvis opfølgning på Ny Starts medarbejdernes indsats på erfaringsudvekslingsmøder.

Succeskriterium: Ny Start medarbejdere arrangerer/deltager i min. 8 arrangementer pr. boligområde årligt.

Opnået resultat: (november 2011)
Blågården: bl.a. kvindecfe, byløb arrangeret af de unge, ferieaktiviteter, fast samarbejde med området klub.

Mjølnerparken: bl.a. arrangementer med fokus på jobskabelse, fast samarbejde med området klub.

Tingbjerg: bl.a. arrangementer med heldagsskolen og SSP, fodboldturnering, fast samarbejde med områdets 18+ center.

Husumgård/Gadelandet: bl.a. fodboldturnering og SSP arrangement, opstart af 18+ center i området, herunder relationsdannende aktiviteter for de unge, fast samarbejde med området klub.

Indikator: At lokale aktører kender til og gør brug af Ny Start medarbejderne, hvis de oplever problemer med eller er bekymret for børn, unge og deres familier i boligområdet.

Kilde:
Kvartalvis opfølgning på Ny Starts medarbejdernes indsats på erfaringsudvekslingsmøder på tværs af de 4 boligområder.

Københavns Kommunes Tryghedsindeks

Succeskriterium:
At trygheden i de 4 boligområder øges.

Opnået resultat: (november 2011)
Ny Start medarbejderne er kendt i områderne og bruges af de unge såvel som lokale aktører fra andre forvaltninger og den boligsociale indsats, Vurdering af den generelle tryghed i området finder sted i evaluering medio 2012.

Endemål for konkret aktivitet, herunder mål for gadeplansindsats:

At trygheden blandt beboere og naboer i de udvalgte boligområder øges.
(måles maj 2012)

Ny Start til unge over 18 år – Opsøgende og helhedsorienteret indsats – Blågården, Mjølnerparken, Tingbjerg, Husumgård/Gadelandet Københavns Kommune

Problem og målgruppe: Unge i alderen 18 – 25 år, der færdes og spiller en betydelig negativ rolle samt deres familier. Der er tale om unge, som har begået eller er i stor risiko for at begå kriminalitet. De unge – og deres familier – har typisk komplekse sociale vanskeligheder, en utilstrækkelig skolebaggrund og ingen eller begrænset tilknytning til uddannelsessystemet og arbejdsmarkedet.

Aktivitet og perioden for aktiviteten 2 opsøgende Ny Start medarbejdere i hvert boligområde, der via råd, vejledning, brobygning og etablering af støtte kan konsolidere den unge i en sådan grad, at vejen banes ansvarlighed for gode og solide alternativer til kriminalitet og lediggang. Der er tale om en forebyggende og koordinerende indsats efter SEL § 11. (marts 2011–sep. 2014)

1. trin/delmål i aktivitetsperioden

Etablering af tværgående samarbejde, samt påbegyndt screening og udpegning af unge og evt. deres familier samt indskrivning i Ny Start forløb

2. trin/delmål i aktivitetsperioden

Opstart, relationsdannelse og samarbejde med den unge, socialfaglig vurdering af den unge og evt. familiemedlemmernes behov samt brobygning til relevante indsatser.

3. trin/delmål i aktivitetsperioden

Ny Start forløb igangsat med fokus på de behov der er hos den unge, herunder uddannelse, beskæftigelse og positive fritidsaktiviteter. At der ses en positiv udvikling hos den unge.

Indikator: Antallet af identificerede unge, grupperinger og familier samt opbyggede arbejdsrelationer.

Kilde:

Ny Start medarbejdernes registrering af unge og familier man har haft kontakt til samt visiteret til projektet.

Succeskriterium:

2011: der skal i hvert boligområde etableres rådgivning/støtte til ca. 15–20 unge og evt. familier.

Opnået resultat: (november 2011)

I alle bydele er der identificeret ungegrupperinger såvel som familier, der svarer til det målsatte. Der arbejdes kontinuerligt med at opbygge kontakten.

Indikator: Antallet af rådgivningsforløb med unge og igangsatte Ny Start forløb.

Kilde:

Ny Start medarbejdernes registrering af unge og familier man har ydet rådgivning såvel som unge og familier indskrevet til et Ny Start forløb.

Succeskriterium:

2011: der skal i hvert boligområde etableres rådgivning/støtte til i alt 15–20 unge/familier.

Opnået resultat: (november 2011)

Blågården: arbejder med 3 grupperinger. Der er givet individuel rådgivning til 6 unge og igangsat 4 Ny Start forløb.

Mjølnerparken: arbejder med 2 grupperinger.

Der er givet individuel rådgivning til 10 unge og igangsat 8 Ny Start forløb.

Tingbjerg: arbejder med 1 gruppering. Der er givet individuel rådgivning til 10 unge og igangsat 1 Ny Start forløb.

Husumgård/Gadelandet: arbejder med 1 gruppering. Der er givet individuel rådgivning til 6 unge og igangsat 1 Ny Start forløb.

Indikator: Antal unge/forældre/søskende tilknyttet uddannelse og beskæftigelse samt støtte fra det sociale system.

Kilde: cpr. registreranalyse af unge/familier i Ny Start forløb

Succeskriterium:

75 % har en positiv udvikling inden for flere af følgende parametre:

- Uddannelsestilknytning
- Kriminalitet (sigtelser og domme)
- Foranstaltninger efter servicelovens § 52, samt råd og vejledning ved § 11.
- Den unges 18 år selvforsørgelsesgrad

Opnået resultat: (november 2011)

Der er tale om unge og familier med komplekse problemstillinger, hvorfor det ikke er muligt at opgøre et resultat under et år efter projektopstart. 1. Måling finder sted medio 2012.

Endemål for konkret aktivitet, herunder målet for gadeplansindsatsen:

At målgruppen i får en kriminalitetsfri hverdag og bringes trivsel og udvikling, herunder at styrke de unges tilknytning til uddannelse, beskæftigelse og positive fritidsaktiviteter, samt styrke forældrenes forældrekompetencer, tilknytning til arbejdsmarkedet og hele familiens positive integration i lokalområdet.

I forlængelse af denne indsats er målet at trygheden blandt beboere og naboer i de udvalgte boligområder øges. (måles maj 2012)

Ny Start til Familier – Opsøgende og helhedsorienteret indsats – Blågården, Mjølnerparken, Tingbjerg, Husumgård/Gadelandet Københavns Kommune

Problem og målgruppe: Unge i alderen 15 – 18 år, der færdes og spiller en betydelig negativ rolle samt deres familier. Der er tale om unge, som har begået eller er i stor risiko for at begå kriminalitet. De unge – og deres familier – har typisk komplekse sociale vanskeligheder, en utilstrækkelig skolebaggrund og ingen eller begrænset tilknytning til uddannelsessystemet og arbejdsmarkedet.

Aktivitet og perioden for aktiviteten: 2 opsøgende Ny Start medarbejdere i hvert boligområde, der via råd, vejledning, brobygning og etablering af støtte kan konsolidere familien i en sådan grad, at vejen banes for ansvarlighed for gode og solide alternativer til kriminalitet og lediggang. Der er tale om en forebyggende og koordinerende indsats efter SEL § 11. (marts 2011–sep. 2014)

1. trin/delmål i aktivitetsperioden

Etablering af tværgående samarbejde, samt påbegyndt screening og udpegning af unge og familier samt indskrivning i Ny Start forløb

Indikator: Antallet af identificerede unge, grupperinger og familier samt opbyggede samarbejdsrelationer.

Kilde:

Ny Start medarbejdernes registrering af unge og familier man har haft kontakt til samt visiteret til projektet.

Succeskriterium:

2011: der skal i hvert boligområde etableres rådgivning/støtte til i alt 15–20 unge/familier.

Opnået resultat: (november 2011)

I alle bydele er der identificeret ungegrupperinger såvel som familier, der svarer til det målsatte. Der arbejdes kontinuerligt med at opbygge kontakten.

2. trin/delmål i aktivitetsperioden

Opstart, relationsdannelse og samarbejde med den unge og familie, socialfaglig vurdering af den unge og familiemedlemmernes behov samt brobygning til relevante indsatser.

Indikator: Antallet rådgivningsforløb med unge og igangsatte Ny Start forløb.

Kilde: Ny Start medarbejdernes registrering af unge man har ydet rådgivning og unge/familier indskrevet til et Ny Start forløb.

Succeskriterium: 2011: der skal i hvert boligområde etableres rådgivning/støtte til i alt 15–20 unge/familier.

Opnået resultat: (november 2011)

Blågården: arbejder med 2 drengegrupperinger og 1 pige-gruppering. Der er givet individuel rådgivning til 12 unge og igangsat 5 Ny Start forløb.

Mjølnerparken: arbejder med 4 grupperinger. Der er givet individuel rådgivning til 13 unge og igangsat 6 Ny Start forløb.

Tingbjerg: arbejder med 1 gruppering. Der er givet individuel rådgivning til 18 unge og igangsat 1 Ny Start forløb.

Husumgård/Gadelandet: arbejder med 1 gruppering. Der er givet individuel rådgivning til 18 unge og igangsat 2 Ny Start forløb.

3. trin/delmål i aktivitetsperioden

Ny Start forløb igangsat med fokus på de behov der er hos den unge/familien, herunder uddannelse, beskæftigelse og positive fritidsaktiviteter. At der ses en positiv udvikling hos den unge/familien.

Indikator: Antal unge/forældre/søskende tilknyttet uddannelse og beskæftigelse samt støtte fra det sociale system.

Kilde: cpr. registreranalyse af unge/familier i Ny Start forløb

Succeskriterium:

75 % har en positiv udvikling inden for flere af følgende parametre:

- Uddannestilknytning
- Skolefravær og gennemført 9. klasse
- Kriminalitet (sigtelser og domme)
- Foranstaltninger efter servicelovens § 52, samt råd og vejledning ved § 11.
- Forældrenes og unge over 18 år selvforsørgelsesgrad

Opnået resultat: (november 2011)

Der er tale om unge og familier med komplekse problemstillinger, hvorfor det ikke er muligt at opføre et resultat under et år efter projektopstart. 1. Måling finder sted medio 2012.

Endemål for konkret aktivitet, herunder målet for gadeplansindsatsen:

At målgruppen i får en kriminalitetsfri hverdag og bringes trivsel og udvikling, herunder at styrke de unges tilknytning til uddannelse, beskæftigelse og positive fritidsaktiviteter, samt styrke forældrenes forældrekompetencer, tilknytning til arbejdsmarkedet og hele familiens positive integration i lokalområdet.

I forlængelse af denne indsats er målet at trygheden blandt beboere og naboer i de udvalgte boligområder øges. (måles maj 2012)