



## Notat

### Notat til BUU vedr. udvikling i spredning af tosprogede elever i København

12. december 2019

Børne- og Ungdomsudvalget orienteres her om udviklingen i spredning af tosprogede elever i København i perioden 2010-2019.

Sagsnummer  
2019-0212366

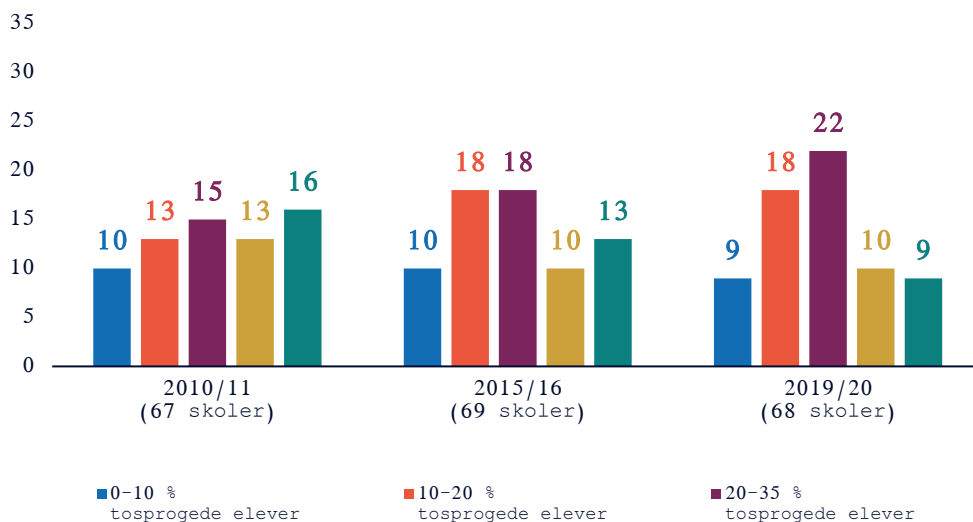
Dokumentnummer  
2019-0212366-1

#### Udvikling i spredning af tosprogede elever

Nedenfor ses udviklingen i spredningen på skoleniveau af andelen af tosprogede elever i hhv. 2010/11, 2015/16 og 2019/20. Af diagrammet fremgår:

- At der samlet set sker en udvikling mod en mere jævn spredning af tosprogede elever på de københavnske folkeskoler fra 2010/11 til 2019/20.
- At der er i 2019/20 er færre skoler med mere end 50 % tosprogede elever. I 2019/20 er der tale om 9 skoler mod 16 i 2010/11.
- At der i dag er flere skoler med mellem 20-35 % tosprogede svarende til gennemsnittet for de københavnske skoler. I 2019/20 er der 22 mod 15 i 2010/11.

#### Udviklingen i spredningen på skoleniveau af andel tosprogede elever



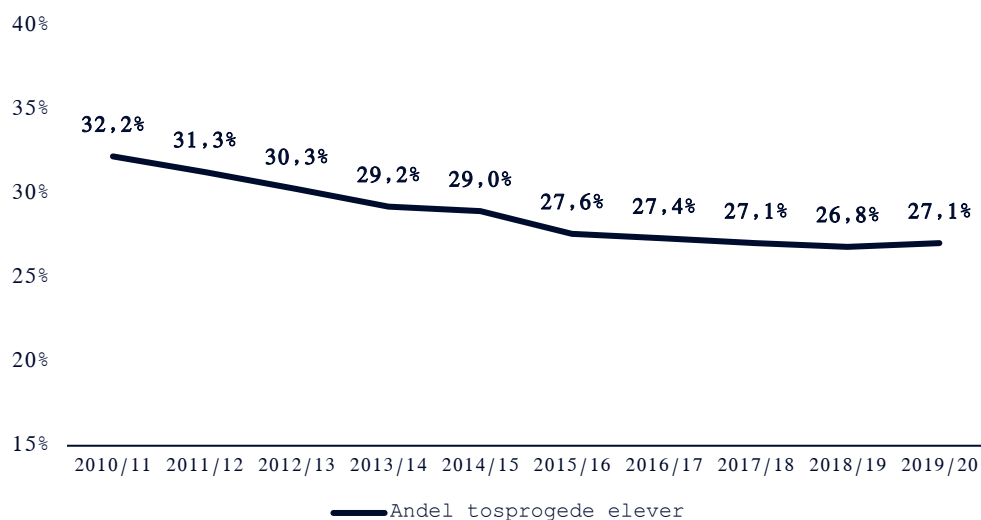
Fagligt Center  
Analyse og  
Erfaringsopsamling  
Gyldenløvesgade 15  
1600 København V

EAN-nummer  
5798009385000

### Udvikling i andel tosprogede elever fra 2010/11 til 2019/20

Grafen nedenfor illustrerer den samlede andel af tosprogede elever i de Københavnske folkeskoler fra 2010/11 til 2019/20. Grafen viser, at der samlet set er sket et fald i andelen af tosprogede elever i perioden fra 32,3 % i 2010/11 til 27,1 % i 2019/20.

#### Udviklingen i andel tosprogede elever

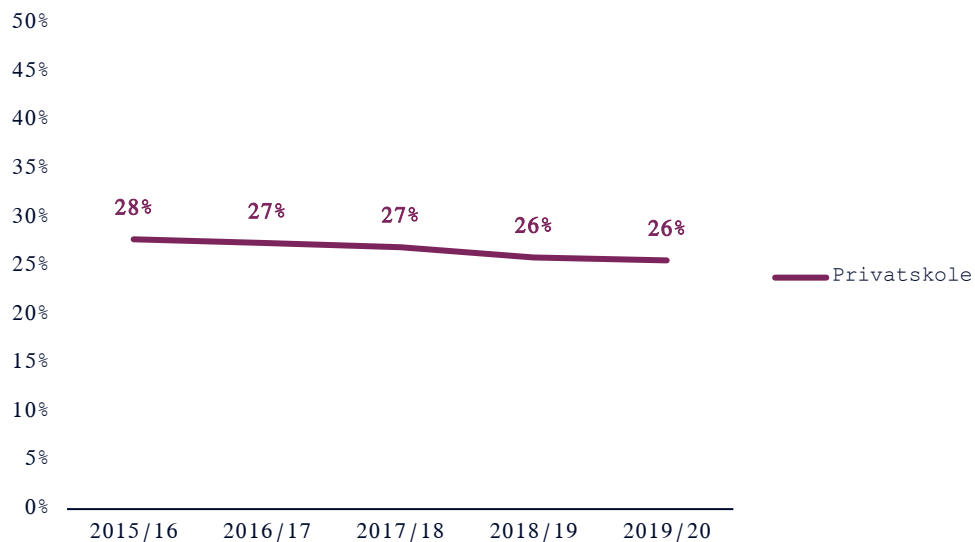


Kilde: Børne- og Ungdomsforvaltningen. Folke- og specialskoler.

#### Udvikling i privatskolefrekvens

Figuren nedenfor viser privatskolefrekvensen i Københavns fra 2015/16 til 2019/20. Figuren viser, at privatskolefrekvensen er faldet med cirka to procentpoint siden 2015/16.

#### Privatskolefrekvens 0.-9.klasse, Børne- og Ungdomsforvaltningen

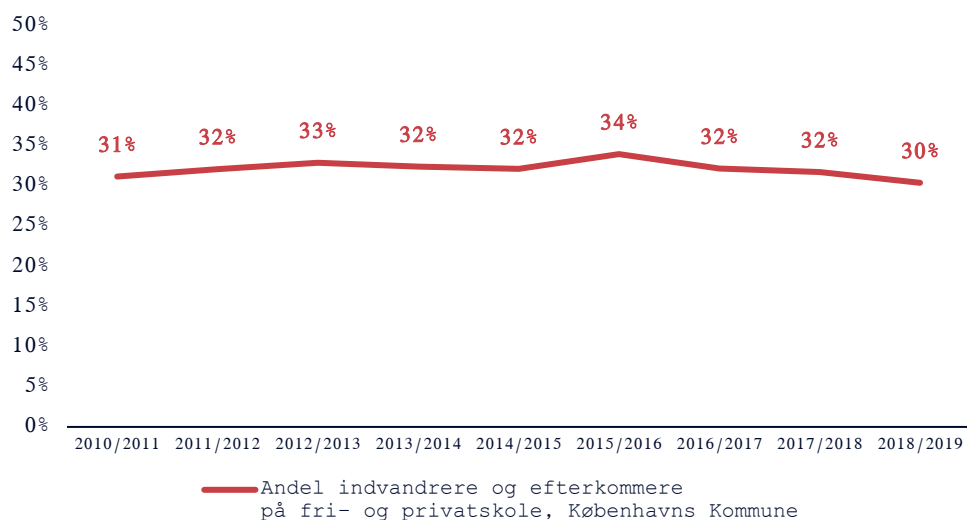


Kilde: Børne- og Ungdomsforvaltning - Grunddistriktselever i 0.-9. klasse. Specialelever indgår ikke

#### Privatskolefrekvens for indvandrere og efterkommere

Figuren nedenfor viser privatskolefrekvensen for indvandrere og efterkommere på baggrund af Børne- og Undervisningsministeriets opgørelse. Figuren viser, at privatskolefrekvensen fra 2010/11 og frem til 2018/19 ligger stabilt i Københavns Kommune.

#### Privatskolefrekvens for indvandrere og efterkommere, Børne- og Undervisningsministeriet



Kilde: Børne- og Undervisningsministeriet - Indvandrere og efterkommere i 0.-9. klasse, København.