

Bilag 2. Tilsyn, fremmødedata og fritidsmiljøvurdering



Indhold i den samlede datapakke



Pædagogisk tilsyn for fritidscentre, 2025 (side 3-6)

Bilaget indeholder resultaterne af de pædagogiske tilsyn, som er gennemført på fritidscentrene i 2025. Tilsynene giver et samlet overblik over kvaliteten på tværs af byen og danner grundlag for at vurdere, om enkelte fritidscentre skal på særlig indsats.

Fremmødere registrering for fritids- og juniorklubber, efterår 2025 (side 7-12)

Bilaget indeholder data om børns brug af de københavnske fritids- og juniorklubber. Data er indsamlet i uge 38 og 39 i 2025. Det omfatter blandt andet, hvor mange børn der er indmeldt i de forskellige tilbud, hvor mange der møder op på en almindelig dag, hvor ofte de kommer i løbet af ugen, og hvor tidligt på dagen de tjekker ind.

Fritidsmiljøvurdering for fritidsklubber og ungeværker, efterår 2024 (side 13-17 og 18-22)

Bilaget indeholder et udsnit af resultaterne fra fritidsmiljøvurderingen for både fritidsklubber og ungeværker i 2024. De fulde rapporter kan for fritidsklubber læses [her](#) og for ungeværker læses [her](#).

Undersøgelsen bygger på børns og unges egne svar og giver et samlet billede af deres trivsel, fællesskaber og oplevelser i tilbuddene.

Resultaterne fra fritidsmiljøvurderingen 2024 blev forelagt for udvalget ved kvalitetsdrøftelsen i april 2025. Fritidsmiljøvurderingen gennemføres næste gang i efteråret 2026.

Pædagogisk tilsyn i fritidscentre 2025



Kvalitet i fritidscentre 2025

Det pædagogiske tilsyn følger kvaliteten i de enkelte fritidscentre på baggrund af seks temaer.

1. Samspil og relationer mellem børn, unge og voksne
2. Børne- og ungefællesskaber og aktiviteter
3. Kommunikation og demokratisk dannelse
4. Forældresamarbejde
5. Sammenhæng i børn og unges liv
6. Evalueringskultur

Tilsynet vurderer det pædagogiske arbejde i praksis på baggrund af observationer, faglig dialog og supplerende data.

4 vurderingskategorier - vurderingen "vedligehold indsats" indikerer den bedste kvalitet

Vurderingskategorier er følgende:

- Vedligehold indsats
- Juster indsats
- Ændr indsats
- Iværksæt ny indsats

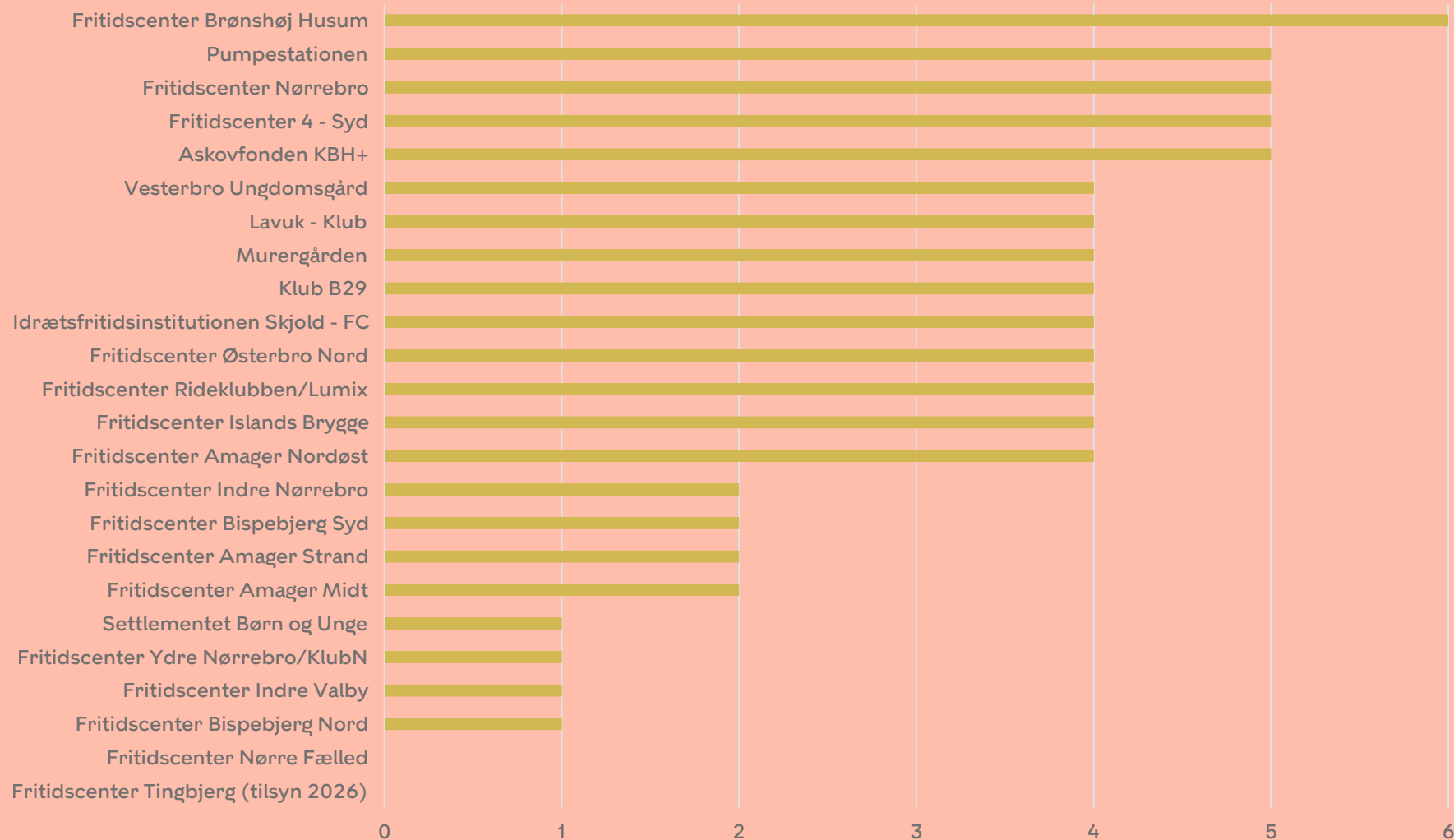
Fritidscenter Nørre Fælled er på baggrund af 2025-tilsynet stadig på **Særlig indsats** (opstartet pba tilsyn 2024).

Fritidscenter Tingbjerg har grundet lederskift først gennemført tilsyn i foråret 2026. På baggrund af tilsynet er de fortsat på **Særlig indsats** (opstartet pba tilsyn 2024).

Der er ikke gennemført tilsyn i fritidscenter Ørestad i 2025.

Antal temaer i 'vedligehold indsats' fordelt på de enkelte fritidscentre

2025



I 2025 har følgende fritidstilbud været på light tilsyn grundet 6 temaer i "vedligehold" i 2024-tilsynet:

- Fritidscenter Christianshavn - Indre By
- Fritidscenter Vanløse
- Fritidscenter Ydre Valby
- Sankt Johannes Gårdens Klub
- Thomas P. Hejles Ungdomshus

Pædagogisk tilsyn i de enkelte fritidscentre 2025

Navn	Tilsyns-type	Tema 1: Samspil og relationer mellem børn, unge og voksne	Tema 2: Børne- og ungefællesskaber og aktiviteter	Tema 3: Kommunikation og demokratisk dannelse	Tema 4: Forældresamarbejde	Tema 5: Sammenhæng i børn og unges liv	Tema 6: Evalueringskultur
Askovfonden KBH+	Ordinært	Vedligeholde indsatsen	Justere indsatsen	Vedligeholde indsatsen	Vedligeholde indsatsen	Vedligeholde indsatsen	Vedligeholde indsatsen
Fritidscenter 4 - Syd	Ordinært	Vedligeholde indsatsen	Vedligeholde indsatsen	Vedligeholde indsatsen	Justere indsatsen	Vedligeholde indsatsen	Vedligeholde indsatsen
Fritidscenter Amager Midt	Ordinært	Justere indsatsen	Vedligeholde indsatsen	Justere indsatsen	Justere indsatsen	Vedligeholde indsatsen	Justere indsatsen
Fritidscenter Amager Nordøst	Ordinært	Justere indsatsen	Justere indsatsen	Vedligeholde indsatsen	Vedligeholde indsatsen	Vedligeholde indsatsen	Vedligeholde indsatsen
Fritidscenter Amager Strand	Ordinært	Ændre indsatsen	Justere indsatsen	Vedligeholde indsatsen	Vedligeholde indsatsen	Justere indsatsen	Justere indsatsen
Fritidscenter Bispebjerg Nord	Ordinært	Justere indsatsen	Justere indsatsen	Justere indsatsen	Justere indsatsen	Vedligeholde indsatsen	Justere indsatsen
Fritidscenter Bispebjerg Syd	Ordinært	Justere indsatsen	Ændre indsatsen	Justere indsatsen	Vedligeholde indsatsen	Vedligeholde indsatsen	Justere indsatsen
Fritidscenter Brønshøj Husum	Ordinært	Vedligeholde indsatsen	Vedligeholde indsatsen	Vedligeholde indsatsen	Vedligeholde indsatsen	Vedligeholde indsatsen	Vedligeholde indsatsen
Fritidscenter Christianshavn - Indre By	Light						
Fritidscenter Indre Nørrebro	Ordinært	Justere indsatsen	Justere indsatsen	Justere indsatsen	Vedligeholde indsatsen	Vedligeholde indsatsen	Justere indsatsen
Fritidscenter Indre Valby	Ordinært	Justere indsatsen	Justere indsatsen	Justere indsatsen	Vedligeholde indsatsen	Justere indsatsen	Justere indsatsen
Fritidscenter Islands Brygge	Ordinært	Vedligeholde indsatsen	Vedligeholde indsatsen	Vedligeholde indsatsen	Justere indsatsen	Vedligeholde indsatsen	Justere indsatsen
Fritidscenter Nørre Fælled	Tilsyn+	Justere indsatsen	Ændre indsatsen	Ændre indsatsen	Justere indsatsen	Justere indsatsen	Ændre indsatsen
Fritidscenter Nørrebro	Ordinært	Vedligeholde indsatsen	Justere indsatsen	Vedligeholde indsatsen	Vedligeholde indsatsen	Vedligeholde indsatsen	Vedligeholde indsatsen
Fritidscenter Rideklubben/Lumix	Ordinært	Justere indsatsen	Vedligeholde indsatsen	Vedligeholde indsatsen	Justere indsatsen	Vedligeholde indsatsen	Vedligeholde indsatsen
Fritidscenter Vanløse	Light						
Fritidscenter Ydre Nørrebro/KlubN	Ordinært	Ændre indsatsen	Justere indsatsen	Justere indsatsen	Vedligeholde indsatsen	Justere indsatsen	Justere indsatsen
Fritidscenter Ydre Valby	Light						
Fritidscenter Østerbro Nord	Ordinært	Justere indsatsen	Justere indsatsen	Vedligeholde indsatsen	Vedligeholde indsatsen	Vedligeholde indsatsen	Vedligeholde indsatsen
Idrætsfritidsinstitutionen Skjold - FC	Ordinært	Justere indsatsen	Vedligeholde indsatsen	Vedligeholde indsatsen	Vedligeholde indsatsen	Justere indsatsen	Vedligeholde indsatsen
Klub B29	Ordinært	Justere indsatsen	Justere indsatsen	Vedligeholde indsatsen	Vedligeholde indsatsen	Vedligeholde indsatsen	Vedligeholde indsatsen
Murergården	Ordinært	Justere indsatsen	Vedligeholde indsatsen	Vedligeholde indsatsen	Vedligeholde indsatsen	Justere indsatsen	Vedligeholde indsatsen
Pumpestationen	Ordinært	Justere indsatsen	Vedligeholde indsatsen	Vedligeholde indsatsen	Vedligeholde indsatsen	Vedligeholde indsatsen	Vedligeholde indsatsen
Sankt Johannes Gårdens Klub	Light						
Settlementet Børn og Unge	Ordinært	Ændre indsatsen	Ændre indsatsen	Justere indsatsen	Justere indsatsen	Vedligeholde indsatsen	Justere indsatsen
Thomas P. Hejles Ungdomshus	Light						
Vesterbro Ungdomsgård	Ordinært	Justere indsatsen	Justere indsatsen	Vedligeholde indsatsen	Vedligeholde indsatsen	Vedligeholde indsatsen	Vedligeholde indsatsen
Fritidscenter Tingbjerg (tilsyn 2026)	Tilsyn+	Justere indsatsen	Justere indsatsen	Ændre indsatsen	Ændre indsatsen	Ændre indsatsen	Ændre indsatsen

Fremmøderegistring 2025

Optælling af børn og unge i fritidsklubber



Fremmøde- registrering i fritidsklub

November 2025



Centrale pointer


Der er flere indmeldte børn og unge i fritidsklub, og de kommer oftere og tidligere på dagen sammenlignet med 2024. Ellers ligger resultaterne fra efteråret 2025 tæt på resultaterne fra efteråret 2024.

- **14.594** børn er **indmeldt** i en fritidsklub i 2025, hvilket er 587 flere end i 2024. Antallet af fremmødte pr. dag er også højere (**375** flere i gennemsnit per dag).
- **77 %** af eleverne i **4. - 7. klasse** på de almene kommunale skoler er indmeldt i fritidsklub (74 % i 2024). I 7. klasse er andelen af indmeldte nu på 54 % (46 % i 2024).
- **90 %** af de **9-11 årige**, der går i en almen kommunal skole i 4. klasse eller over, er indmeldt i en fritidsklub (88 % i 2024).
- **45 %** af de indmeldte kommer i gennemsnit på en given dag (43 % i 2024). Der kommer **375** flere børn i fritidsklub i gennemsnit pr. dag i 2025 sammenlignet med 2024.
- **80 %** af alle indmeldte kommer i fritidsklub **mindst én gang** i løbet af 2 uger (82 % i 2024).
- De besøgende kommer i gennemsnit **2-3 gange pr. uge** (samme niveau i 2024).
- **32 %** af de besøgende kommer **mindst 4 gange om ugen** (28 % i 2024).
- Den gennemsnitlige **besøgstid** er **1 time og 40 minutter** (1 time og 45 minutter i 2024).
- **62 %** af alle indtjekninger sker **før kl. 14.00** (45 % i 2024).
- De **9-11 årige** kommer **oftere og tidligere** på dagen end de 12-14 årige.

Om undersøgelsen


Fremmødere registreringen og -analysen giver politikere, forvaltning og ledere samt bestyrelser mulighed for at følge udviklingen på fritidsområdet og i de enkelte fritidscentre.

Den første fremmødeanalyse blev udarbejdet i 2023.




28 fritidscentre indgår i dataindsamlingen

For 21 af dem er data hentet via Aula. For syv selvejende, som ikke benytter Aula, er data tilsendt. Et fritidscenter dækker typisk over flere matrikler.



14.594 børn og unge er samlet indmeldt i fritidsklub, det svarer til 77 % af eleverne i 4.-7. klasse og 90 % af de 9-11 årige, der går i en almen folkeskole

Kilde: Børne- og Ungdomsforvaltningen, KMD Institution 2 og MU Elev (indmeldte er trukket pr. 25. sept. 2025).

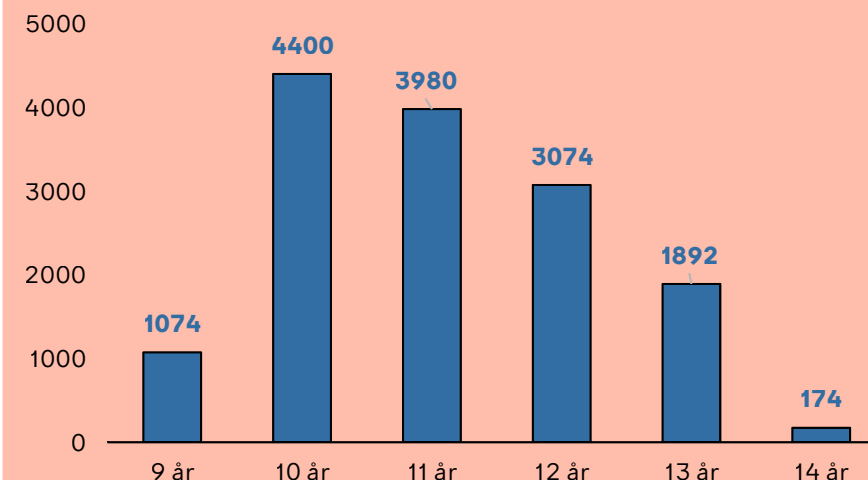


Data er indsamlet i uge 38 og 39

Det vil sige fra den 15. september til 26. september 2025

Antal børn indmeldt i fritidsklub

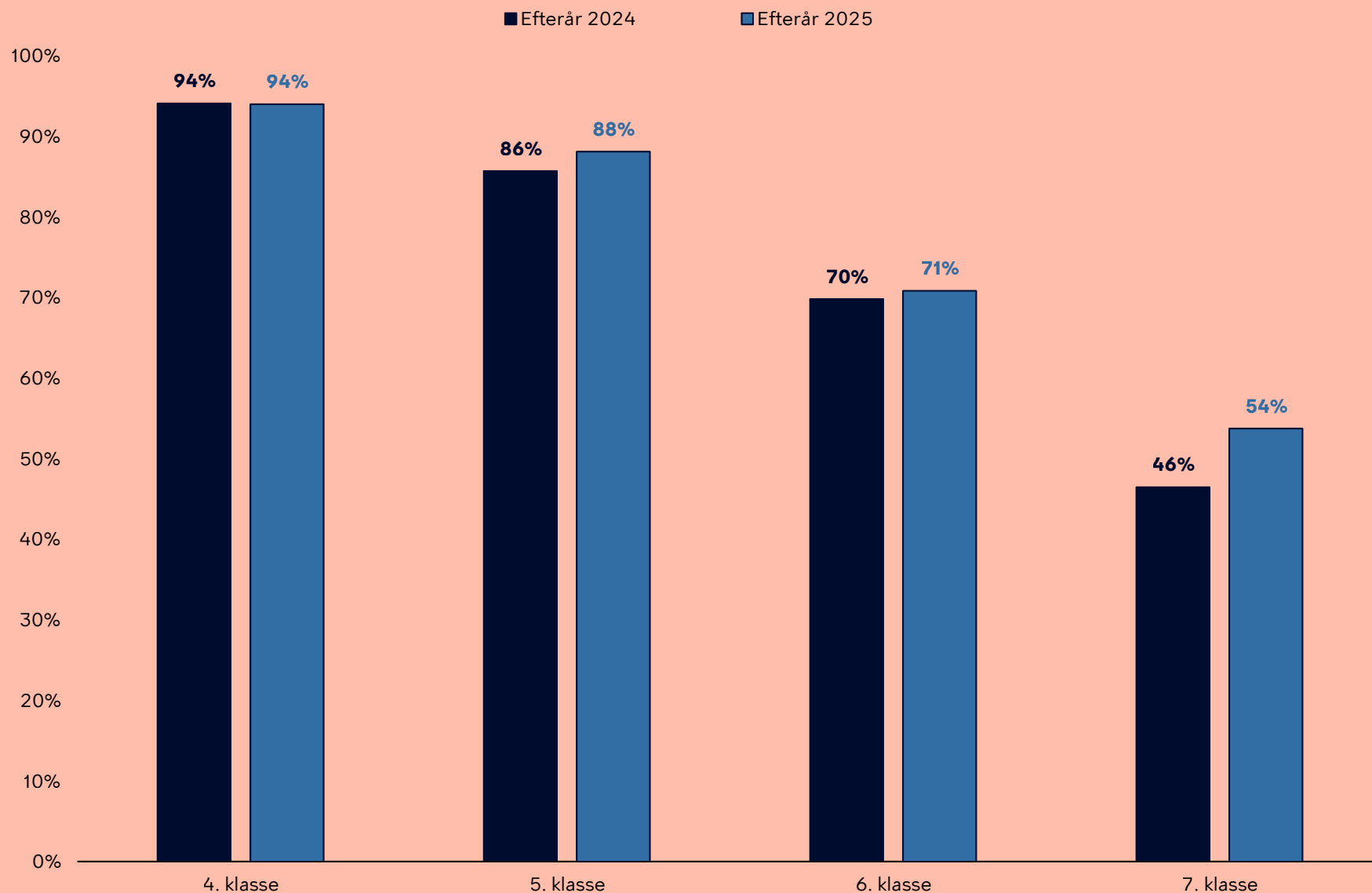
Opdelt på alder. Efterår 2025.



Kilde: Børne- og Ungdomsforvaltningen, KMD Institution 2 (indmeldte er trukket pr. 25. sept. 2025).

Indmeldte i fritidsklub

Fordelt på klassetrin for elever på almene folkeskoler



Kilde: Børne- og Ungdomsforvaltningen, KMD Institution 2 og MU Elev (indmeldte er trukket pr. 25. sept. 2025).

Andel indmeldte i fritidsklub

I gennemsnit er 77 % af eleverne i 4.-7. klasse på de almene folkeskoler indmeldt i en fritidsklub i efteråret 2025, hvilket er en stigning fra 74 % i efteråret 2024.

Stigningen er drevet af en højere andel indmeldte i 5.-7. klasse, mens andelen af indmeldte i 4. klasse er stabil.

Antal børn/unge i fritidsklub

Der kommer i gennemsnit **6.629** børn/unge i fritidsklub pr. dag i efteråret 2025, mens der kom 6.254 i efteråret 2024 – en stigning på **375** børn.

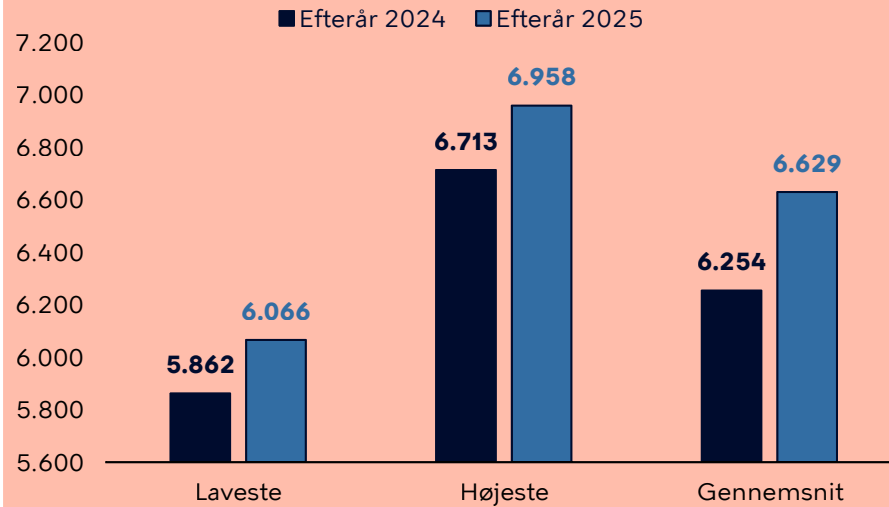
Det daglige fremmøde er rimeligt jævnt fordelt over hele ugen med lavest antal besøgende om fredagen.

Der er stor forskel på størrelsen af fritidscentre og derved også på det daglige antal fremmødte.

I gennemsnit kom **45 %** af alle indmeldte pr. dag i efteråret 2025, mens det var hhv. 43 % i efteråret 2024 og 42 % i efteråret 2023.

Antal fremmødte børn i fritidsklub

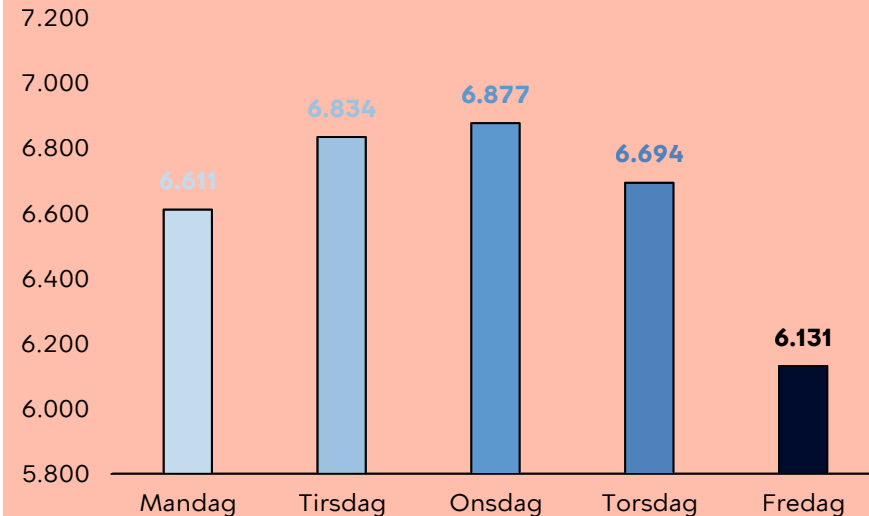
Per dag for alle fritidscentre fordelt på laveste, højeste og gennemsnitlige



Kilde: Børne- og Ungdomsforvaltningen, AULA og indmeldinger fra fritidsklubber.

Gennemsnitlig antal besøgende på hverdage

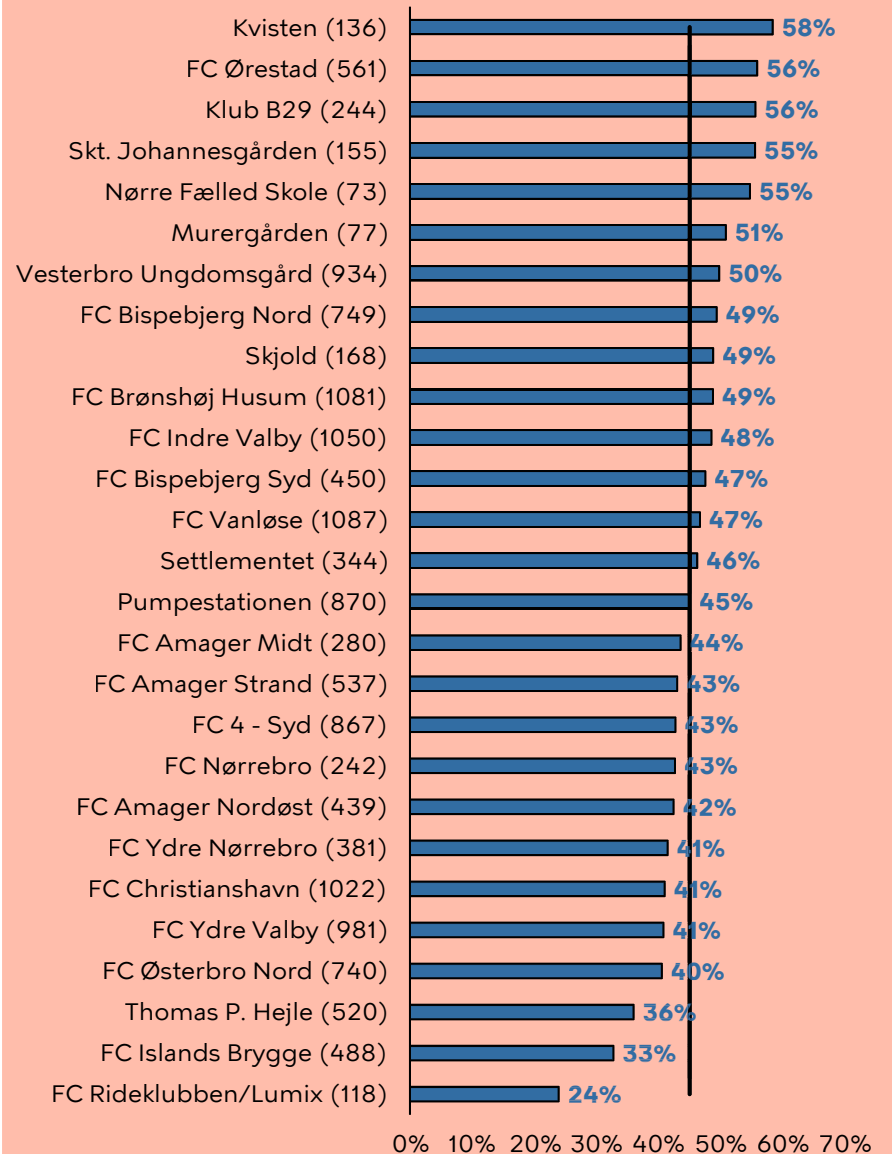
Alle fritidscentre. Efterår 2025.



Kilde: Børne- og Ungdomsforvaltningen, AULA og indmeldinger fra fritidsklubber.

Fremmødte indmeldte i fritidsklub på en given dag

Gennemsnitlig andel indmeldte der kommer pr. dag opgjort på fritidscentre – antal indmeldte i parentes.



Kilde: Børne- og Ungdomsforvaltningen, AULA og indmeldinger fra fritidsklubber, KMD Institution 2 (indmeldte er trukket pr. 25. sept. 2025).

Indtjekninger før kl. 14

Som følge af, folkeskolens kvalitetsprogram er timetallet reduceret med 150 klokketimer om året på mellemtrinet, hvilket betyder at skoledagen er blevet kortere. For at afdække omfanget af dette er fremmødet registreret før og efter kl. 14.

Andelen af indtjekninger før kl. 14.00 ligger på **62 %** i efteråret 2025 – en markant stigning fra 45 % i efteråret 2024. Stigningen er større blandt de 9-11 årige end de 12-14 årige.

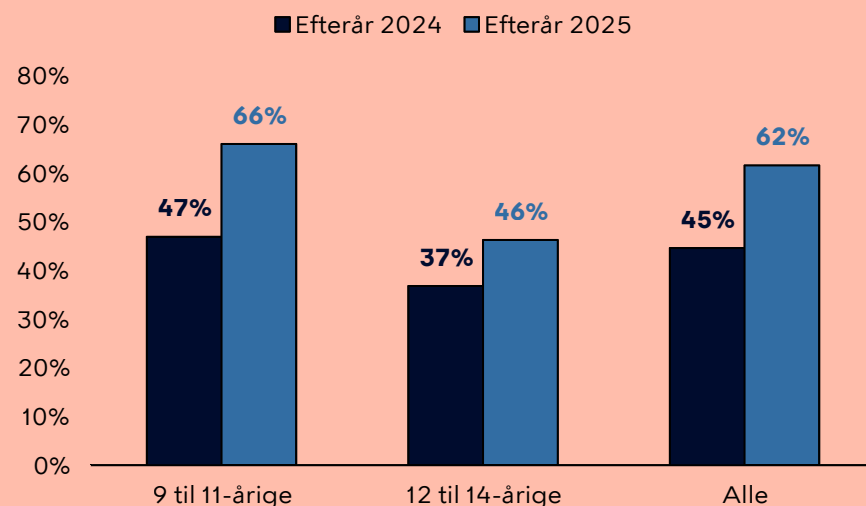
Den laveste andel indtjekninger før kl. 14.00 på en dag er 57 % i efteråret 2025, mens den var 37 % i efteråret 2024. Den højeste andel indtjekninger før kl. 14.00 på en dag i efteråret 2025 er på 71 % mod 54 % i efteråret 2024.

Der er stor forskel på andelen af indtjekninger før kl. 14 mellem fritidsklubberne.

*Opgørelser på denne slide dækker de 20 fritidsklubber, som bruger Aula (inkl. Tingbjerg, ekskl. Murergården)

Andel af indtjekninger før klokken 14

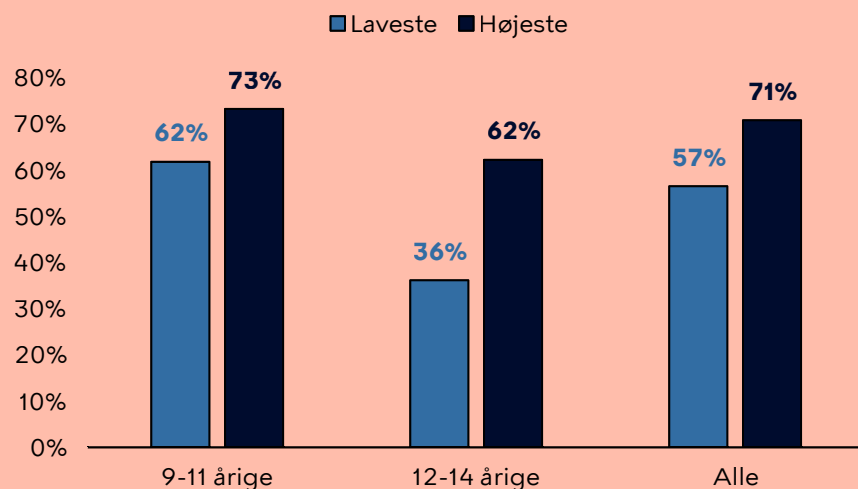
Samlet og opdelt på alder for alle fritidscentre



Kilde: Børne- og Ungdomsforvaltningen, AULA.

Højeste og laveste andel af indtjekninger før klokken 14 på en dag

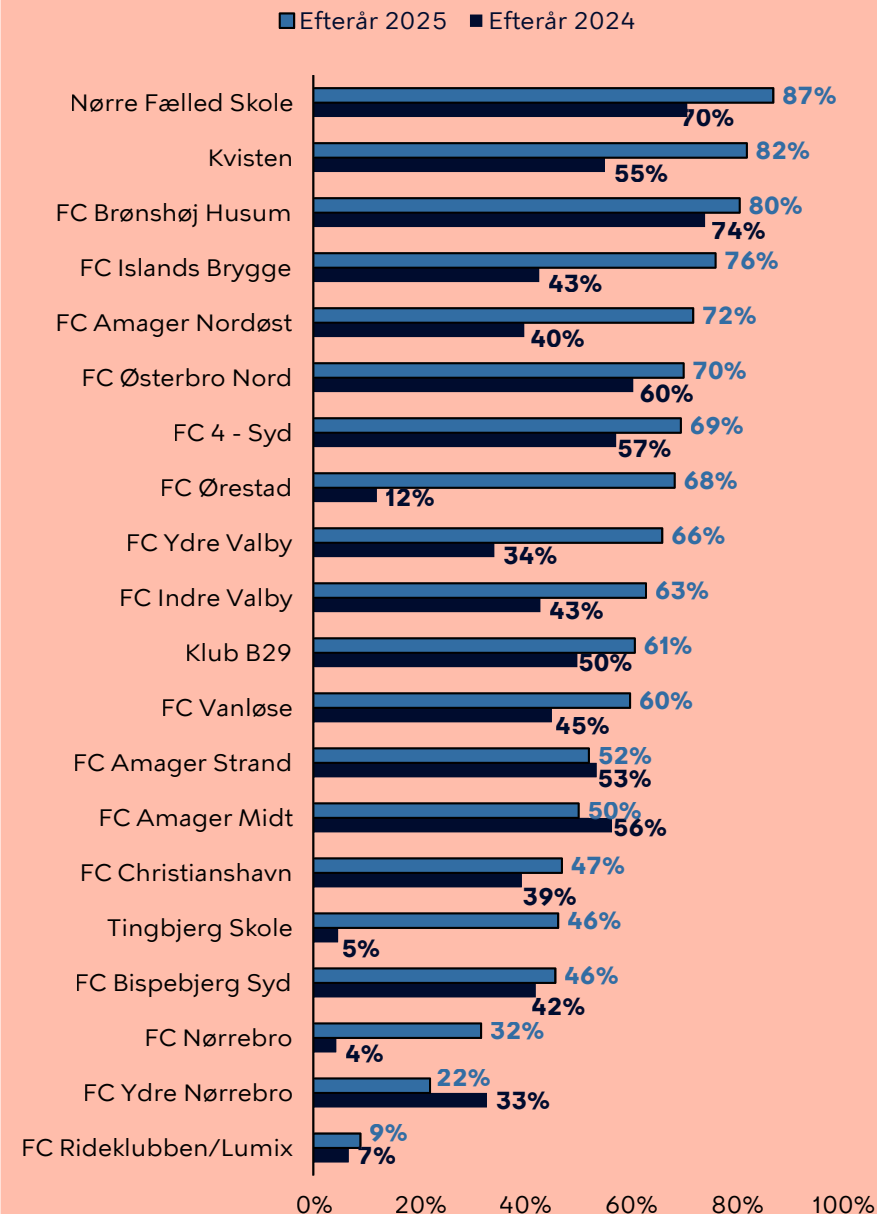
Samlet og opdelt på alder for alle fritidscentre. Efterår 2025.



Kilde: Børne- og Ungdomsforvaltningen, AULA.

Andel af indtjekninger som var før klokken 14

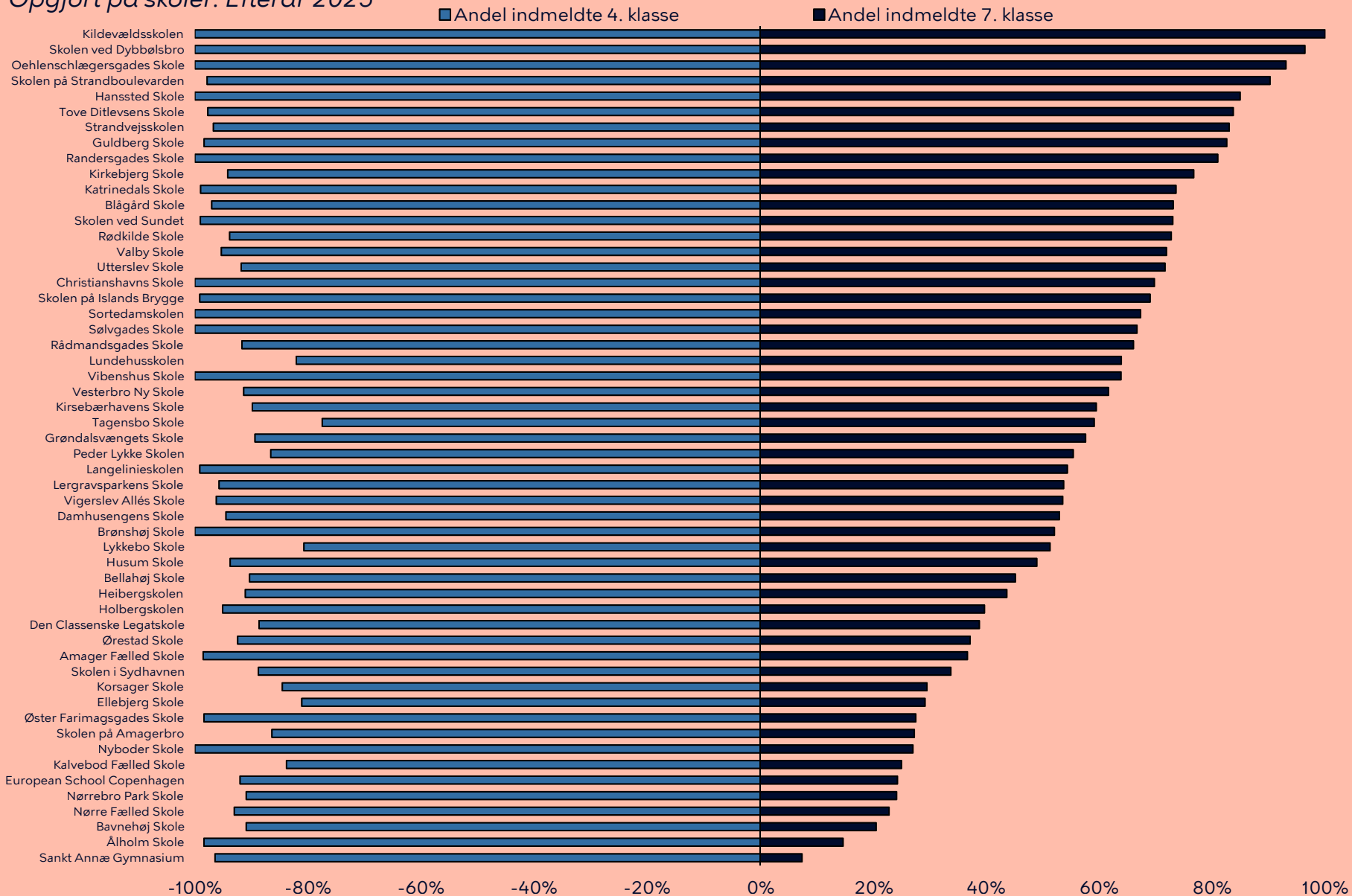
For alle fritidscentre for hele perioden



Kilde: Børne- og Ungdomsforvaltningen, AULA.

Indmeldte i fritidsklub i 4. klasse og 7. klasse

Opgjort på skoler. Efterår 2025



Kilde: Børne- og Ungdomsforvaltningen, KMD Institution 2 og MU Elev (indmeldte er trukket pr. 25. sept. 2025)..

Andel indmeldte i fritidsklub

I gennemsnit er 94 % i 4. klasse indmeldt i en fritidsklub. I 7. klasse er 54 % i gennemsnit indmeldt.

*Opgørelser på denne slide dækker 54 skoler, der både har 4. og 7. klasser. Eksklusive Tingbjerg Skole.


Fritidsmiljøvurdering 2024

Fritidsklubber




Undersøgelsens hovedpointer

Dette er et udsnit af fritidsmiljøvurderingen for fritidsklubber. Læs resten af undersøgelsen via [dette link her](#).



Overordnet set ligger undersøgelsens resultater tæt på resultaterne fra 2023.

Svarprocenten er steget fra 40 % til 52 %, hvilket betyder knap 2.000 flere besvarelser i 2024.



Langt færre børn svarer, at de bruger deres mobil meget, når de er i klubben - andelen er således faldet fra 25 % til 14 %. Også blandt de børn, der bruger mobilen i mindre omfang, ses et markant fald.




Andelen af børn, der oplever, at de voksne i klubben skælder ud, er faldet med fem procentpoint, så 65 procent nu svarer nej til, at de voksne skælder ud.




Langt størstedelen af børnene er glade for og trives i de københavnske fritidsklubber.



De børn, der kommer ofte i klub, er både mere tilfredse med klubben og har det bedre generelt, end dem, der kommer sjældent.



Størstedelen af børnene i byen kan godt lide de voksne, og kun få oplever, at de ikke kan tale med en voksen eller spørge om hjælp, hvis de har brug for det.

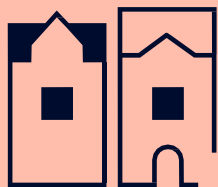


I klubberne føler mere end 8 ud af 10 sig som en del af et fællesskab, og størstedelen oplever, at det er nemt at finde nogen at være sammen med.

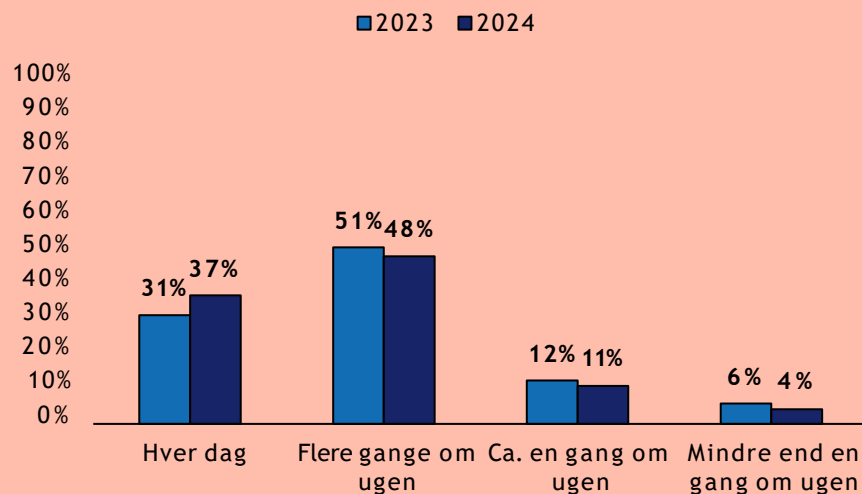
Brug af klubben

Størstedelen i undersøgelsen bruger klubben ofte. Det gælder især eleverne i 4. klasse og i mindre grad eleverne i 6. og 7. klasse.

De børn, der kommer ofte i klub, har det bedre generelt og er mere tilfredse med klubben.

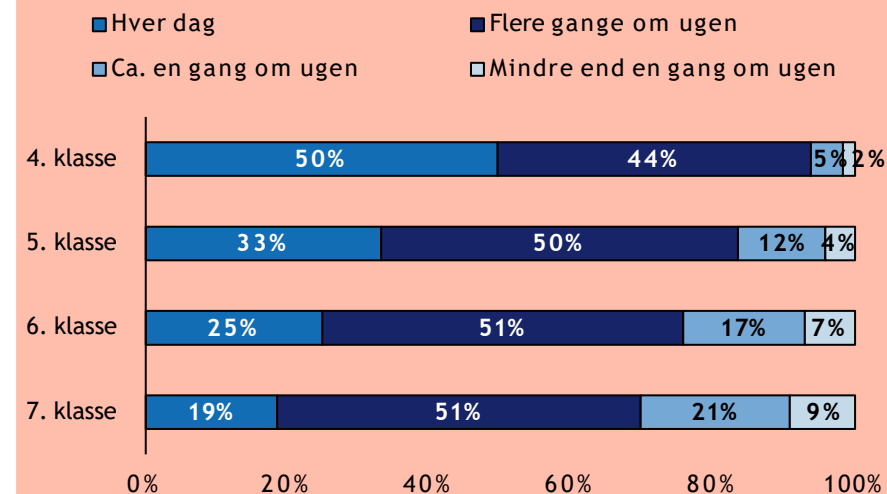


Hvor ofte kommer du i klubben?



Hvor ofte kommer du i klubben?

2024




Generel trivsel og tilfredshed med klubben

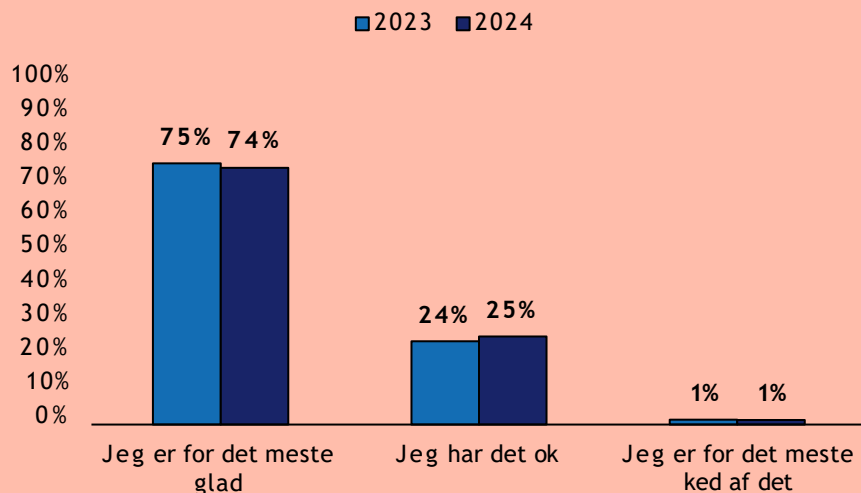
Størstedelen af de børnene i klubberne er for det meste glade. Imidlertid svarer hver fjerde, at de har det ok, og en lille gruppe, at de for det meste er ked af det.

9 ud af 10 børn svarer, at de er glade for at komme i klubben. Der er ingen betydelig forskel mellem piger og drenges glæde ved at komme i klub.

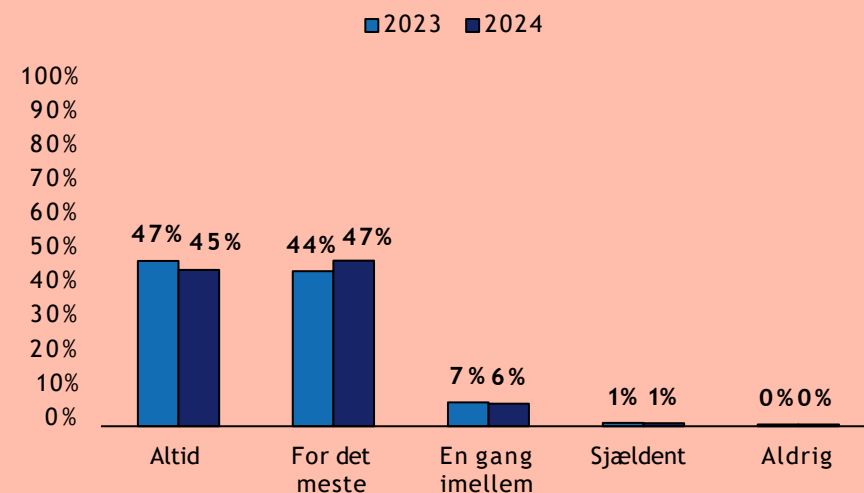
Klubglæden er størst blandt de yngste og falder en smule i de højere klasser. Selvom der er et fald, er børnene fra 7. klasse, der bruger klubben, stadig glade for at komme.



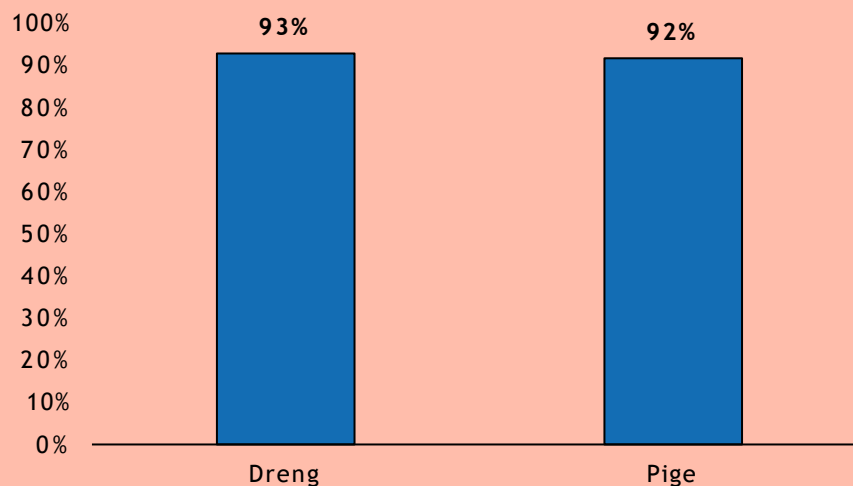
Hvordan har du det generelt?



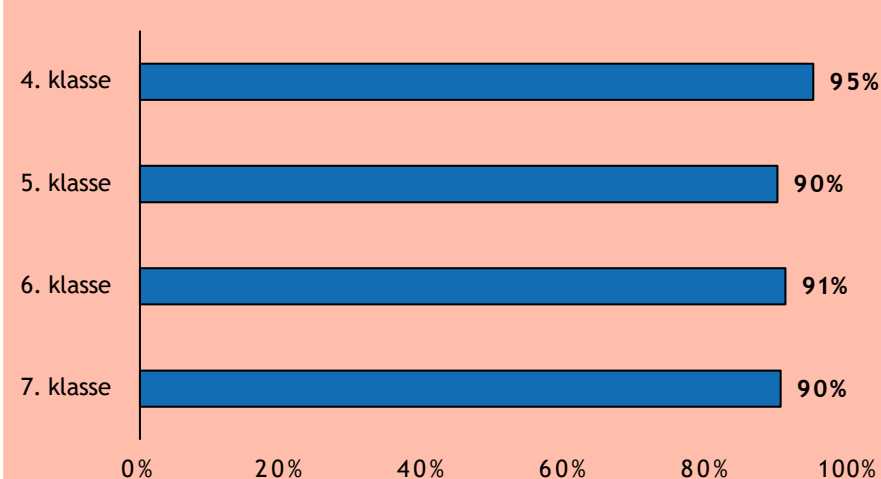
Er du glad for at komme i klubben?



Andelen, der altid eller for det meste er glad for at komme i klub, fordelt på køn 2024



Andelen, der altid eller for det meste er glad for at komme i klub, fordelt på klassetrin 2024




Fællesskaber og sociale relationer

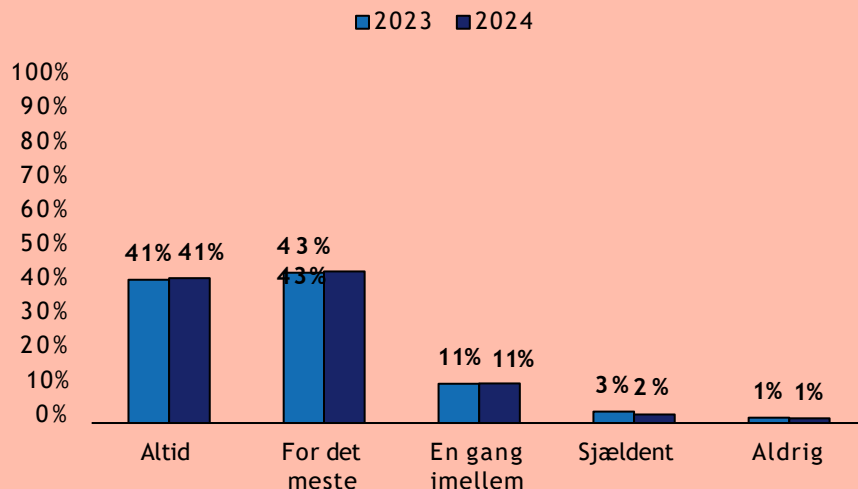
Størstedelen oplever, at de føler sig som en del af fællesskabet, at det er nemt at finde nogen at være sammen med, og at de har fået nye venner i klubben.

Vi skal dog have et fokus på de 14 %, som har sværere ved at finde ind i fællesskabet i klubben.

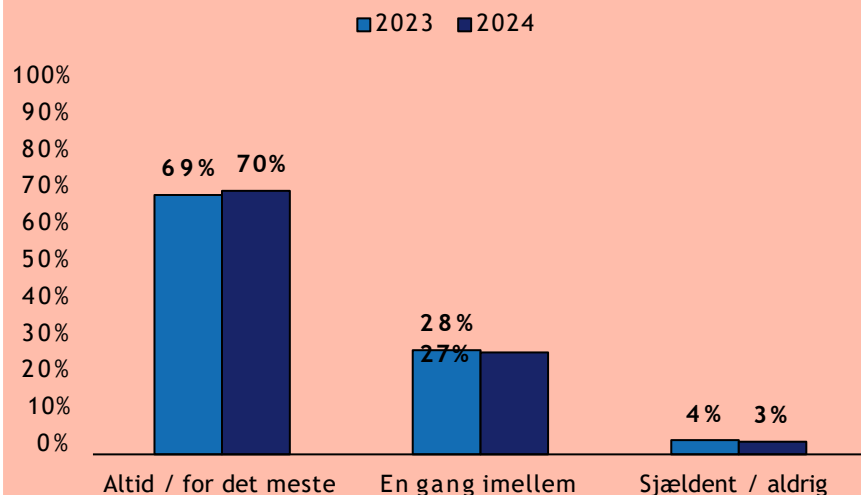
Blandt dem, der for det meste er kede af det, er det ca. 4 ud af 10, der ikke føler sig som del af fællesskabet.



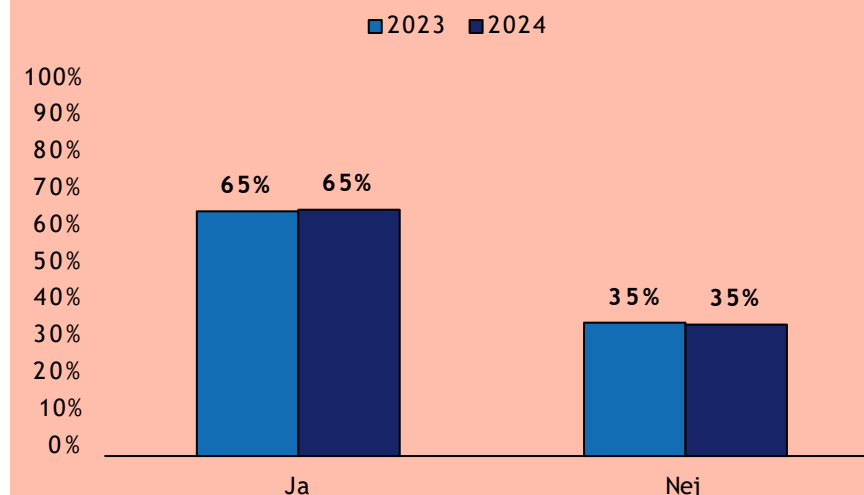
Føler du dig som en del af et fællesskab i klubben?



Er det nemt at finde nogen at være sammen med i klubben?



Har du fået nye venner i klubben?



Note: Tilvalgsspørgsmål i 2023. N = 3.140.


Fritidsmiljøvurdering 2024

Ungeværker



Undersøgelsens hovedpointer

Dette er et udsnit af fritidsmiljøvurdering en for ungeværker. Læs resten af undersøgelsen via dette link [her](#).



Overordnet set ligger undersøgelsens resultater tæt på resultaterne fra 2023.

Antallet af besvarelser er forøget markant fra 783 besvarelser til 1.307 i 2024.



9 ud af 10 unge er generelt glade for deres UngeVærk og størstedelen synes, det er sjovt at være der.


Næsten 3 ud af 4 unge oplever, at de har indflydelse på det, der sker i UngeVærket og de fleste synes, at de aktiviteter, de er med til, er gode.




Der ses et markant fald i andelen af unge, der er blevet mobbet flere gange i UngeVærket. Dog oplevede knap halvdelen af de unge, der var blevet mobbet, at de ikke fik hjælp fra en voksen.



Størstedelen af de unge kan godt lide de voksne og oplever, at de voksne er opsøgende. Kun få oplever, at de ikke kan tale med en voksen eller spørge om hjælp, hvis de har brug for det.



Andelen der bruger deres mobil meget i UngeVærket er steget. Mere end hver tredje mener selv, at de bruger mobilen meget, mens de er i UngeVærket.

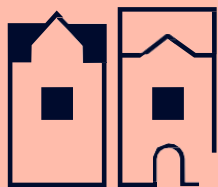


I UngeVærkerne føler mere end 8 ud af 10 sig altid eller for det meste som en del af fællesskabet. Der er fortsat behov for fokus på at hjælpe de unge, der er på kanten af fællesskaberne mere ind i fællesskaberne.

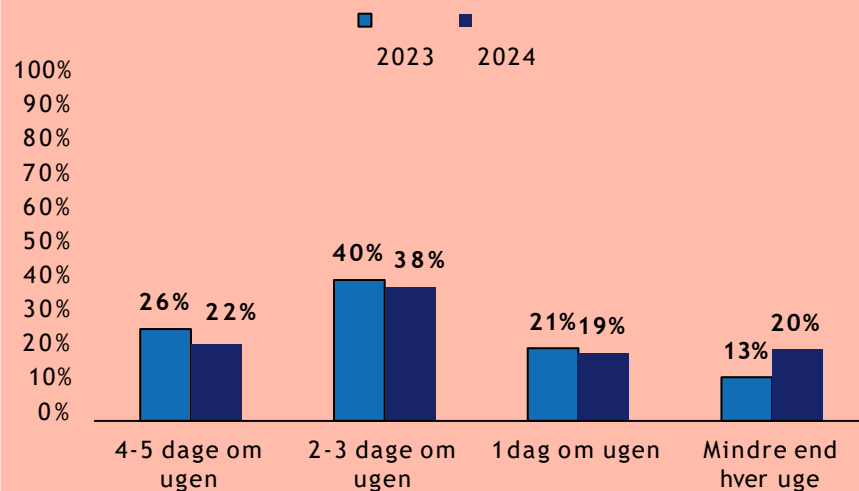
Brug af UngeVærket

Størstedelen i undersøgelsen benytter UngeVærkerne ofte. Det gælder især de unge på 13 år og derunder og i mindre grad de unge på 17 år og derover.

De unge, der kommer ofte i UngeVærkerne, har det bedre generelt og er mere tilfredse med UngeVærkerne, end dem, der benytter tilbuddene mindre hyppigt.

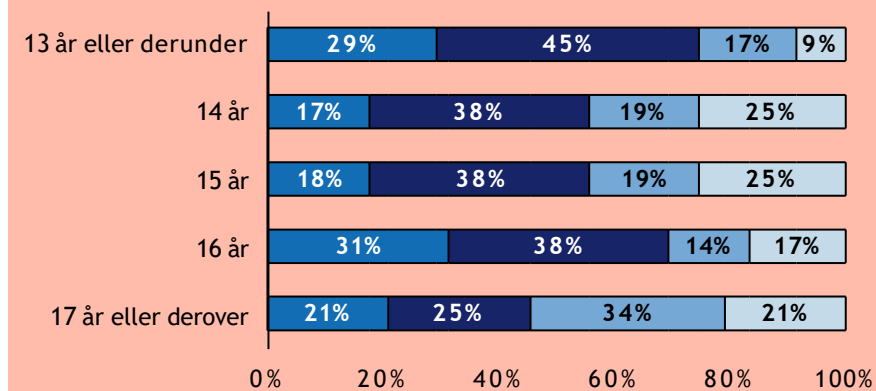


Hvor ofte kommer du i UngeVærket?



Hvor ofte kommer du i UngeVærket?

- 4-5 dage om ugen
- 2-3 dage om ugen
- 1 dag om ugen
- Mindre end hver uge




Generel trivsel og tilfredshed med UngeVærket

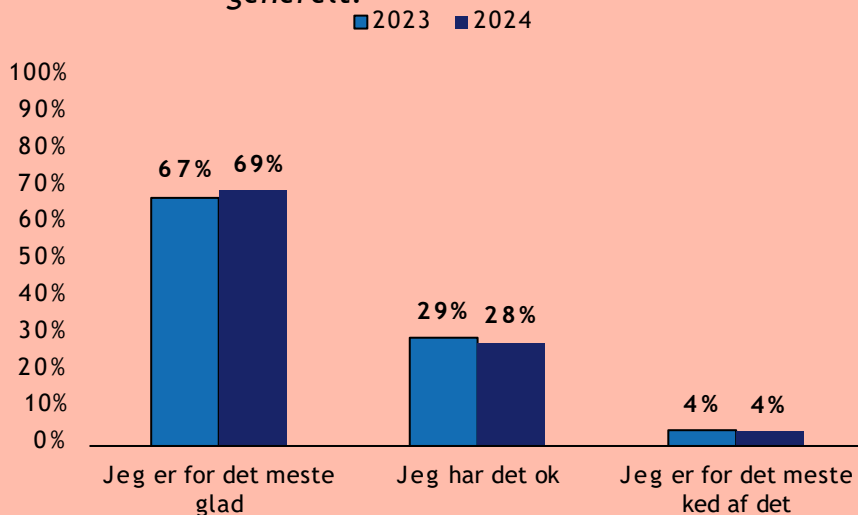
På tværs af byens UngeVærker er størstedelen både glade generelt og glade for at komme i UngeVærket.

Imidlertid svarer 28%, at de har det ok, og en lille gruppe, at de for det meste er kede af det. Andelen, der for det meste er kede af det, er en smule større sammenlignet med fritidsklubberne.

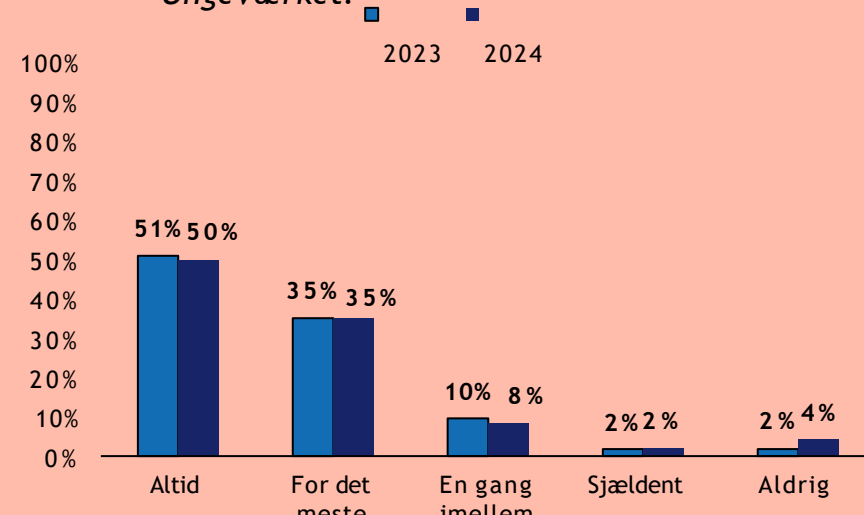
Glæden for UngeVærket er størst blandt de yngste og falder, jo ældre man bliver.



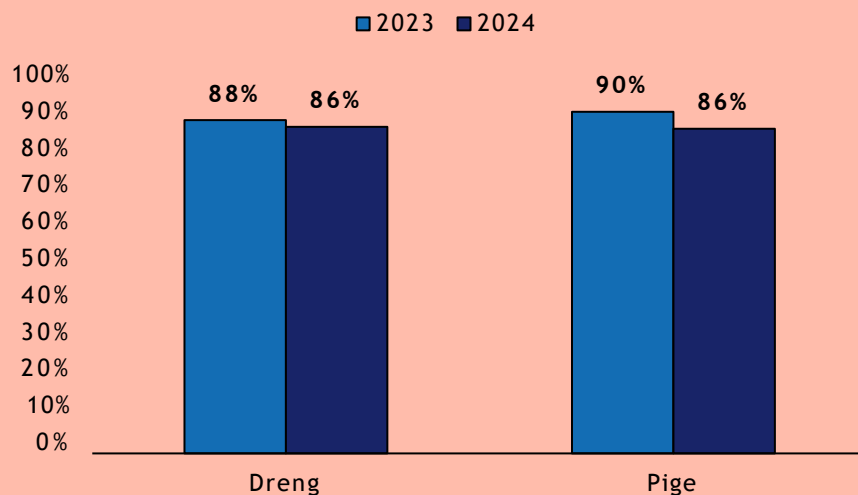
Hvordan har du det generelt?



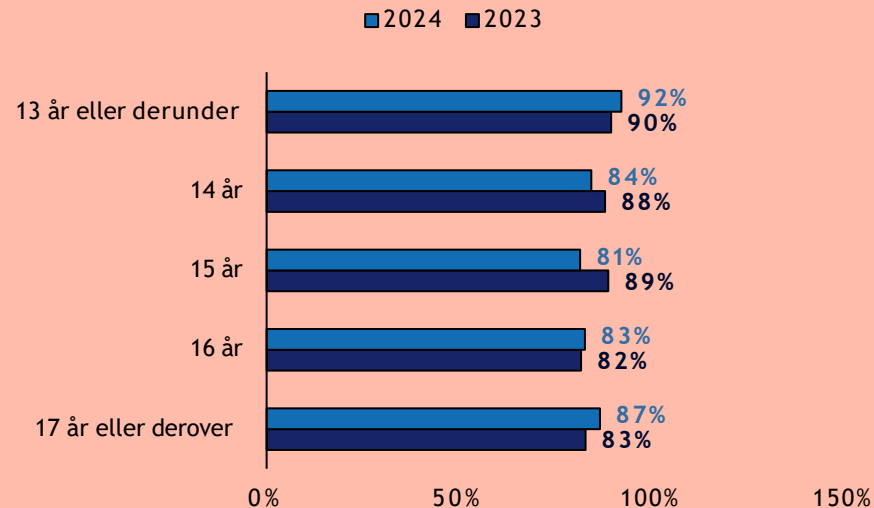
Er du glad for at komme i UngeVærket?



Andelen, der altid eller for det meste er glad for at komme i UngeVærket, fordelt på køn




Andelen, der altid eller for det meste er glad for at komme i UngeVærket, fordelt på alder



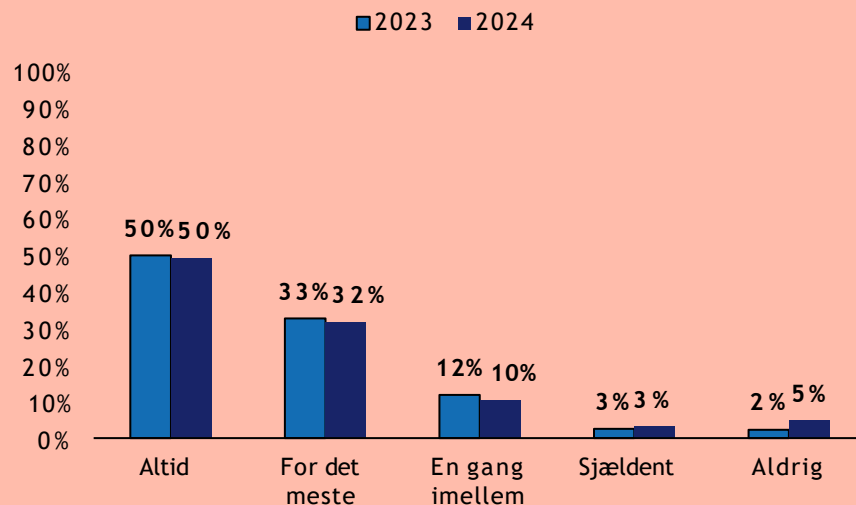
Fællesskaber, sociale relationer og mobil

Samlet set angiver størstedelen, at de føler sig som en del af fællesskabet, og at de har fået nye venner i UngeVærket.

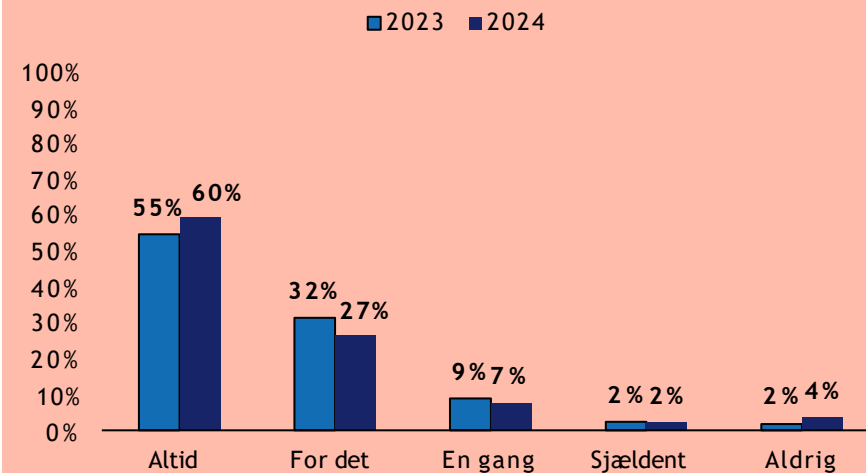
I kontrast til fritidsklubberne svarer flere, at de bruger mobilen meget, når de er i UngeVærket. Denne stigning ses på tværs af alle aldersgrupper.



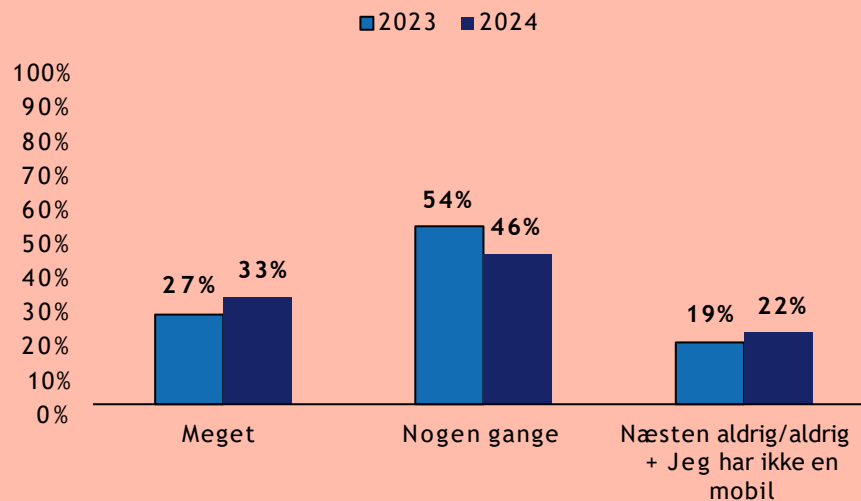
Føler du dig som en del af et fællesskab i UngeVærket?



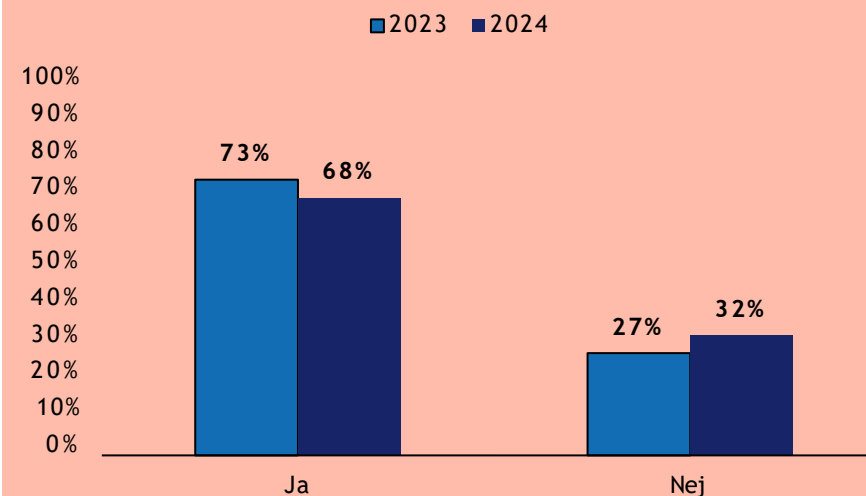
Føler du dig tryk i UngeVærket?



Hvor meget bruger du din mobil, når du er i UngeVærket?



Har du fået nye venner i UngeVærket?



Note: Svarmuligheden 'Jeg har ikke en mobil' er tilføjet i 2024.

Note: Tilvalgsspørgsmål i 2023. N = 366.