

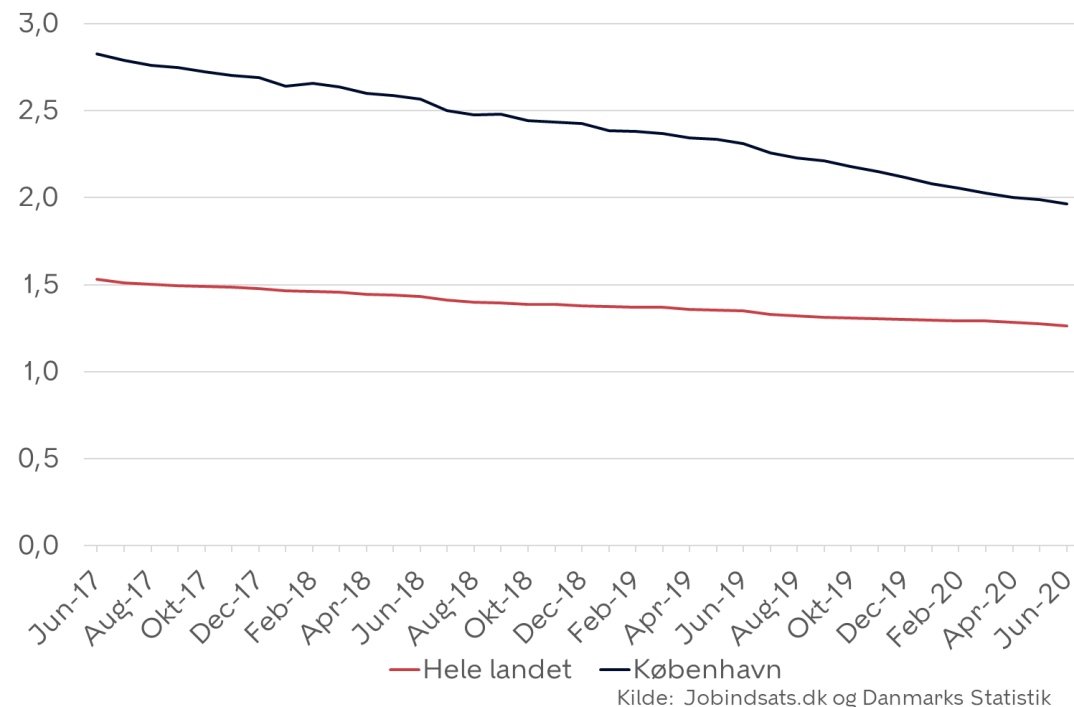
# Målinger på fokusområde 1 om udsatte ledige



## Bilag 1

# Aktivitetsparate kontanthjælpsmodtagere (Hovedmål)

Figur 1. Aktivitetsparate kontanthjælpsmodtagere i pct. af befolkningen 16-66 år



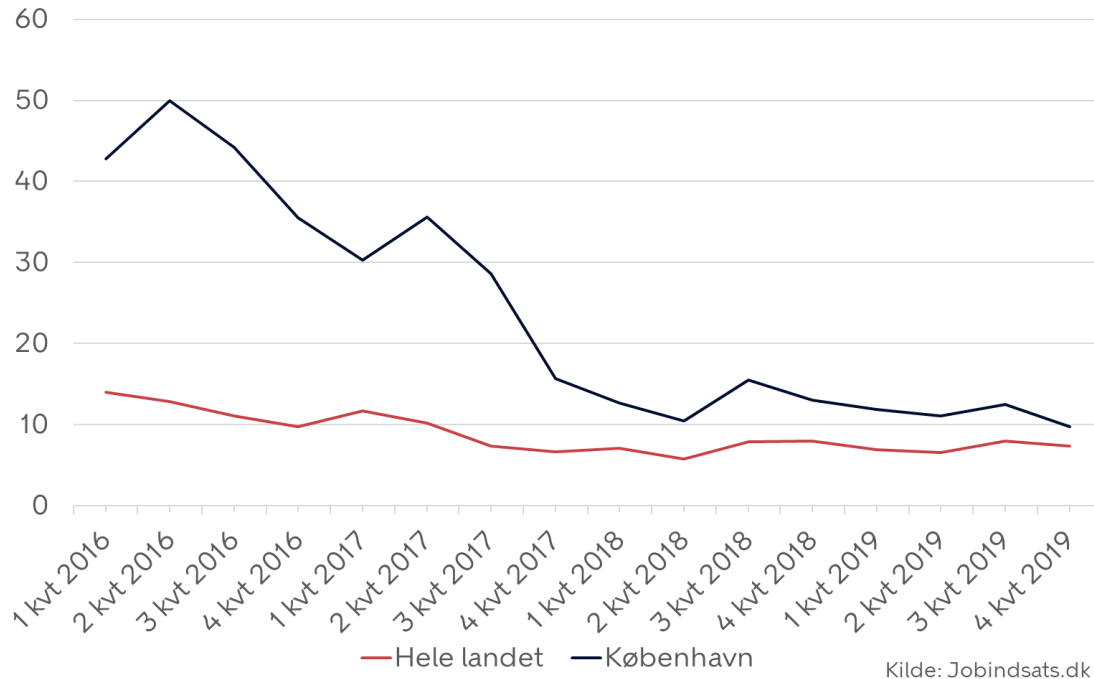
De aktivitetsparate kontanthjælpsmodtagere er en af de få målgrupper, der er faldet under coronakrisen. Dette gælder både i København og hele landet.

Københavns andel af aktivitetsparate kontanthjælpsmodtagere falder stadig støt, men udgør fortsat en større andel af befolkningen end i resten af landet.

Andelen af aktivitetsparate kontanthjælpsmodtagere udgjorde 2 pct. af befolkningen i København i 2. kvartal 2020, mens landsplan udgjorde 1,3 pct.

# Afklaring af ressourceforløbssager (Hovedmål)

Figur 2. Andel ressourceforløb, der afsluttes til kontanthjælp eller ressourceforløb



En eventuel påvirkning af coronakrisen ses ikke, da opgørelsen ikke dækker perioden.

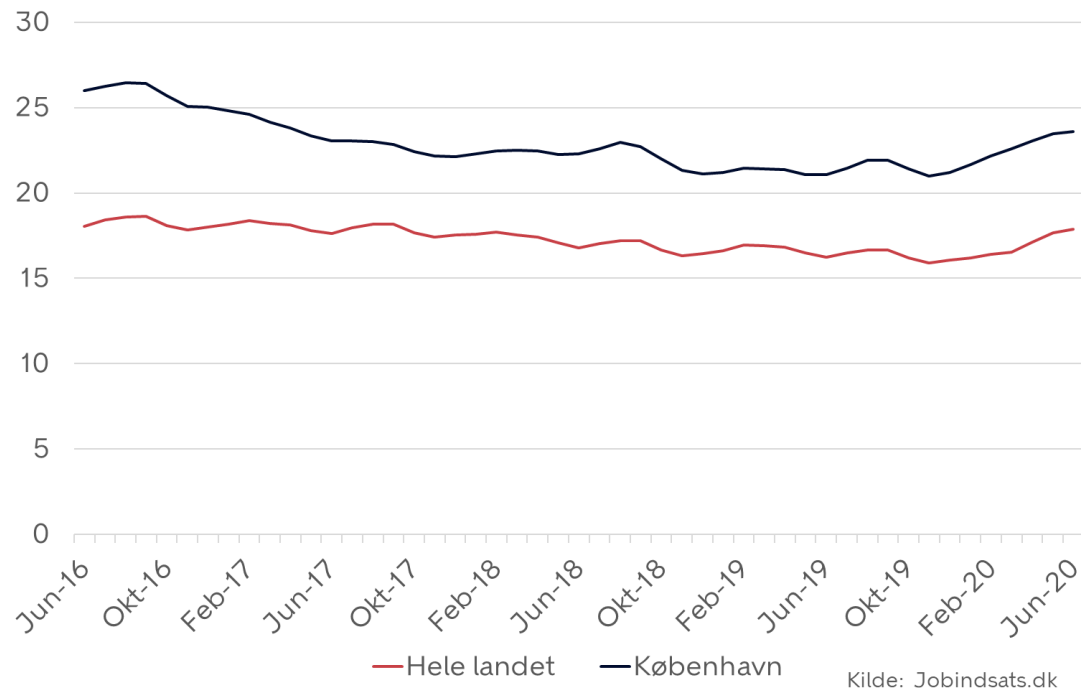
Andelen af ikke-afklarede ressourceforløb for København nærmede sig inden coronakrisen resten af landet.

I 4. kvartal 2019 var andelen for både København og hele landet faldet i forhold til samme periode sidste år og var henholdsvis 9,8 pct. og 7,4 pct.

Opgørelsen viser andelen af afsluttede ressourceforløb, hvor arbejdsmarkedsstatus 3 måneder efter afsluttet forløb er kontanthjælp, uddannelseshjælp, integrationsydelse eller ressourceforløb. Senest tilgængelige data er for 4. kvartal 2019.

# Ledighed for fleksjobvisiterede (Hovedmål)

Figur 3. Andel ledige fleksjobvisiterede



Coronakrisen har haft betydning for ledigheden for de fleksjobvisiterede og ledigheden er steget med 1,0 pct. point siden februar.

Der visiteres stadig borgere ind i ordningen, men færre afsluttes til fleksjob.

23,6 pct. af de fleksjobvisiterede københavnere var ledige i 2. kvartal 2020. På landsplan var andelen 17,9 pct.

Opgørelsen viser antal ledighedsydelsesmodtagere ift. det samlede antal fleksjobvisiterede.

# Langvarigt forsørgede på midlertidige forsørgelsesydelse (Supportmål)

Tabel 1. Andel af langvarigt forsørgede på midlertidige ydelser

		Hele landet	København	
		Andel	Andel	Antal
Uddannelseshjælpsmodtagere	Jun 19	54	52	1.333
	Jun 20	52	45	1.394
Aktivitetsparate kontanthjælpsmodtagere	Jun 19	56	60	6.095
	Jun 20	54	59	5.028
Jobparate kontanthjælpsmodtagere	Jun 19	18	20	385
	Jun 20	14	15	377

Kilde: Jobindsats.dk

København har for kontanthjælpsmodtagere en større andel langvarigt forsørgede end på landsplan.

For de jobparate kontanthjælpsmodtagere er andelen faldet med 5 procentpoint sammenlignet med samme periode året før.

For aktivitetsparate er andelen faldet med 1 procentpoint.

Opgørelsen viser andel ydelsesmodtagere, der har været på ydelsen i mere end 3 år for kontanthjælp og 1 år for uddannelseshjælp.

# Tilgang til førtidspension, fleksjob og ressourceforløb (Supportmål)

Table 2. Tilgang til førtidspension, fleksjob og ressourceforløb

Førtidspension				
	2017	2018	2019	2020
1. kvrt.	80	144	370	608
2. kvrt.	99	145	379	624
3. kvrt.	97	283	494	
4. kvrt.	144	333	637	
<b>I alt</b>	<b>420</b>	<b>905</b>	<b>1.880</b>	<b>1.232</b>

Fleksjob				
	2017	2018	2019	2020
1. kvrt.	44	79	112	243
2. kvrt.	59	87	121	109
3. kvrt.	77	95	177	
4. kvrt.	83	123	222	
<b>I alt</b>	<b>263</b>	<b>384</b>	<b>632</b>	<b>352</b>

Ressourceforløb				
	2017	2018	2019	2020
1. kvrt.	180	243	258	247
2. kvrt.	200	262	241	121
3. kvrt.	213	215	287	
4. kvrt.	216	246	297	
<b>I alt</b>	<b>809</b>	<b>966</b>	<b>1.083</b>	<b>368</b>

Kilde: Jobindsats.dk

Ved suspenderingen af beskæftigelsesindsatsen blev rehabiliteringsmøderne i første omgang også suspenderet. Det har påvirket særligt niveauet for tilgangen til fleksjob og ressourceforløb.

I perioden efter nedlukningen og frem til det blev muligt at afholde digitale rehabiliteringsmøder, kunne en række førtidspensionssager fortsat håndteres, hvorfor niveauet ikke er faldet.

I 2. kvartal 2020 blev 245 flere visiteret til førtidspension i forhold til samme periode året før.

I 2. kvartal 2020 blev 12 færre visiteret til fleksjob i forhold til samme periode året før.

I 2. kvartal 2020 blev 120 færre visiteret til ressourceforløb i forhold til samme periode året før.

# Afgange og virksomhedsplaceringer for udsatte ledige (Supportmål)

Tabel 3a: Afgange for udsatte ledige

	2018	2019	2019 jan-feb	2020 jan-feb
Job	644	534	86	81
Uddannelse	241	209	51	50
Selvforsørgelse	835	566	106	75
<b>I alt</b>	<b>1.720</b>	<b>1.309</b>	<b>243</b>	<b>206</b>

Kilde: BIFLIS2 afgang efter afsluttet kontaktførelse

Tabel 3b: Påbegyndte virksomhedsplaceringer for udsatte ledige

	2018	2019	2. kv. 2019	2. kv. 2020
Virksomhedspraktik	5.765	5.936	3.444	1.475
Løntilskud	323	223	121	68
<b>I alt</b>	<b>6.088</b>	<b>6.159</b>	<b>3.565</b>	<b>1.543</b>

Kilde: BIFLIS2 aktivering

Antallet af afgange i januar og februar 2020 er faldet sammenlignet med samme periode året før.

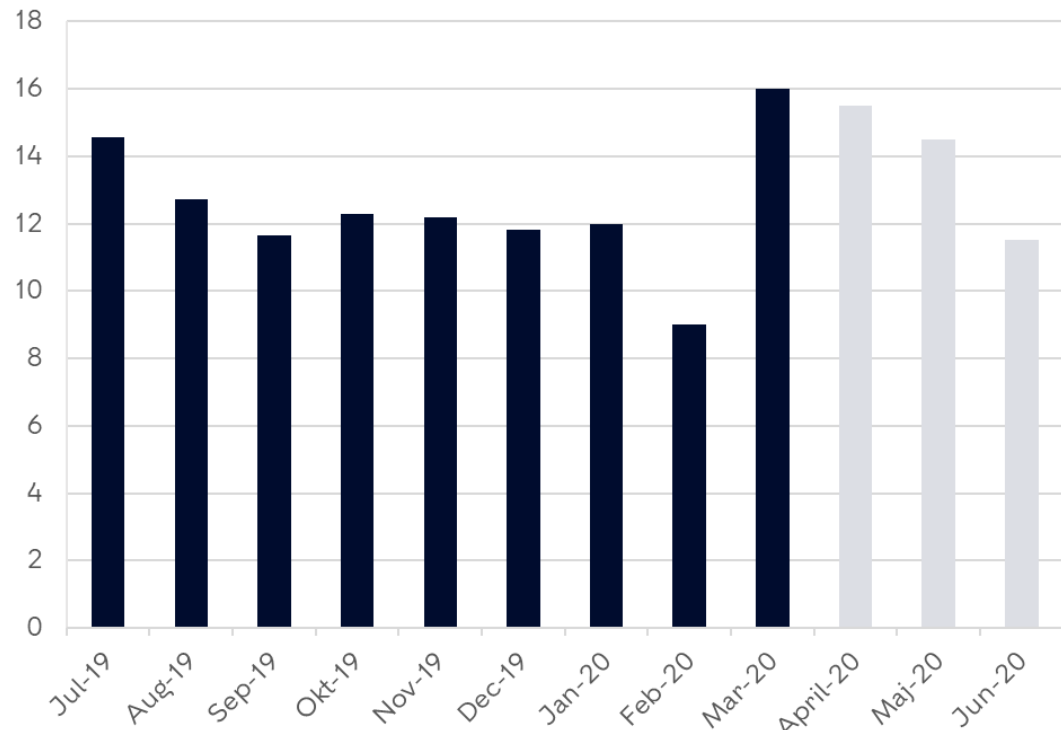
Suspenderingen af beskæftigelsesindsatsen forklarer det lave niveau af nye virksomhedsplaceringer til og med 2. kvartal 2020.

Antallet af virksomhedsplaceringer til og med 2. kvartal 2020 er faldet med omkring 2.000 sammenlignet med samme periode året før.

Opgørelsen er lavet pba. af data fra BIFLIS. Udsatte ledige er normalt defineret som aktivitetsparat kontanthjælpsmodtagere, aktivitetsparate overgangsydelsesmodtagere, ressourceforløbsborgere og ledighedsydelsesmodtagere. Valideret data for afgange er 6 måneder forsinket og derfor er det seneste tilgængelige data januar 2020.

# Ventetid på rehabiliteringsmøder (Supportmål)

Figur 5: Gennemsnitlig ventetid på rehabiliteringsmøder, uger



Kilde: Forvaltningens egen opgørelse

I marts steg den gennemsnitlige ventetid på rehabiliteringsmøderne, hvorefter den er faldet igen. Stigningen skal ses i sammenhæng med den delvise lukning grundet Covid-19.

Note: Opgørelsen for hjemsendelsesperioden er behæftet med usikkerhed.



# Lukkede sager sfa. 225-timers-reglen

## (Supportmål)

Tabel 4: Lukkede sager sfa. 225 timers-reglen

Lukkede sager	2016	2017	2018	2019	2020
1. kvartal			32	11	6
2. kvartal			25	13	
3. kvartal			19	6	
4. kvartal			14	16	
I alt	218	111	90	46	6

Der blev ikke lukket nogle sager i 2. kvartal 2020, da 225-timers reglen også var omfattet af suspenderingen af beskæftigelsesindsatsen grundet Covid-19.

I 1. kvartal 2020 blev der lukket seks sager. Det er fem færre sager end i samme periode året før.

Retten til kontanthjælp kan helt bortfalde uden anden forsørgelse træder i stedet som følge af 225-timers-reglen.

Opgørelsen er en manuel optælling fra Ydelsesservice