

2015	Ydelsessagsbehandlingen:					Kontroltrin 2 (den løbende kontrol)					
						Advis behandling ¹		Tilbagebetalingskrav			
	Summen af udbetalte ydelser (mio. kr.) ²	Ydelsesmodtagere i alt pr. år (unikke CPR) ³	Antal ydelsesmodtagere i gennemsnit om måneden	Kontroltrin 1		Antal	Andel af advis behandlet indenfor en måned	Antal krav til borgere ⁴	Størrelse på krav i gennemsnit	I alt (mio. kr.)	Samlede krav i forhold til summen af udbetalte ydelser
				Antal ansøgninger i alt	Antal oprettede ydelsessager						
Kontanthjælp (BIF)	3.600	36.276	25.126	19.253	17.300 ⁵	110.041	98 pct.	5.383	7.690	41,4	1,15 pct.
Sygedagpenge (BIF)	1.105	31.422	8.200	53.609	56.924	13.320	98 pct.	656	9.908	6,5	0,6 pct.
Økonomisk friplads (BUF)	305	18.927	15.895	8.287	2.446	27.143	-	3.119	6.412	20	6,5 pct.
Socialcenter (SOF)	66	6447	699 ⁶	17.166			-	0	-	0	0 pct.
Handicapcenter (SOF)	239	2.481		2.193			-	0	-	0	0 pct.

Note: Betaling & Kontrol, KFF udbetaler ikke ydelser. Tillæg 65+ i KFF, der ligesom Betaling & Kontrol tidligere har ligget i ØKF, udbetalte i 2015 92 mio. kr. i såkaldte helbredstillæg og personlige tillæg.

Kontroltrin 3: Tværgående, opfølgende CPR-kontrol ved KFF, Betaling & Kontrol (2015)			
Effekt specificeret på ydelsesområder i KK:	Tilbagebetalingskrav	Værdi af stoppede ydelser /fremadrettet besparelse	Samlet økonomisk værdi for KK af KK's CPR-kontrol
Kontanthjælp mv. & Sygedagpenge (BIF)	436.284	4.925.386	5.361.670
Økonomisk Friplads (BUF)	302.008	1.712.339	2.014.347
SOF	-	150.000	150.000
KFF	139.791	320.868	460.659
Andet	47.200	446.712	493.912
I alt for KK	925.283	7.555.305	8.480.588
Bidrag til Udbetaling Danmarks (UDK) kontrol af UDK-ydelser til københavnere	Tilbagebetalingskrav	Værdi af stoppede ydelser /fremadrettet besparelse	Samlet økonomisk værdi af KK's CPR-kontrol for UDK:
I alt for UDK	3,4 mio. kr.	4,3 mio. kr.	7.694.410 (heraf kommunale kroner: 1.931.450)

1 Advis er systemgenererede digitale noter om ændringer af borgeres forhold eks. indtægts- eller adresseforhold, som kan, men som ikke nødvendigvis altid har, indflydelse på borgeres ret til ydelse. Skal tjekkes manuelt.

2 Summen af udbetalte ydelser rundet op til nærmeste million kroner.

3 Antallet af borgere (unikke CPR), der på mindst et tidspunkt på året har modtaget pågældende ydelse.

4 Indeholder både sager, hvor ydelsesmodtageren selv har henvendt sig, og krav, der opstår som følge af kontroller og behandling af advis. På BUF's område indgår efterreguleringer ligeledes.

Tilbagebetalingskravene er således ikke udtryk for ren snyd, men for udbetalinger, som borgeren ikke var berettiget til. Tilbagebetalingskrav udstedt som følge af opdaget snyd indgår dog også, kan dog ikke udspecificeres. Krav, som følger af CPR-kontrolarbejde indgår også (se dette). Her er det vurderingen, at omkring 80% skyldes snyd.

5 Estimeret tal, da der ikke kan udtrækkes data for nystartede udbetalinger. Det estimeres, at 10% af nyansøgningerne ikke kommer til en udbetaling.

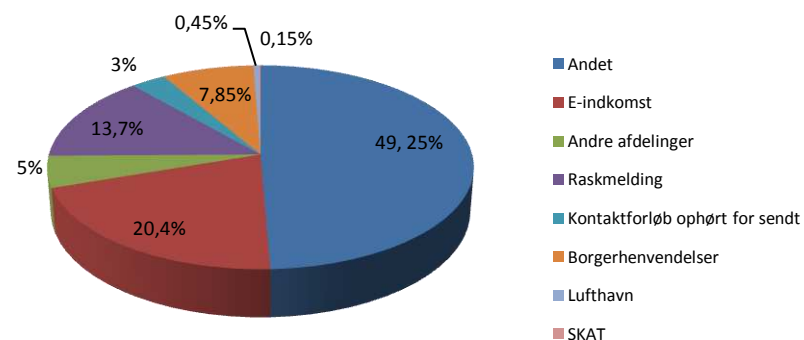
6 Kun modtagere af løbende ydelser indgår i tallet. Modtagere af enkelt ydelser, som udgår størstedelen af de borgere, som SOF yder støtte til, indgår ikke.

2 centrale opdagelsesmåder til opdagelse af bopælsnyd: Snydknap & crunch i KFF:

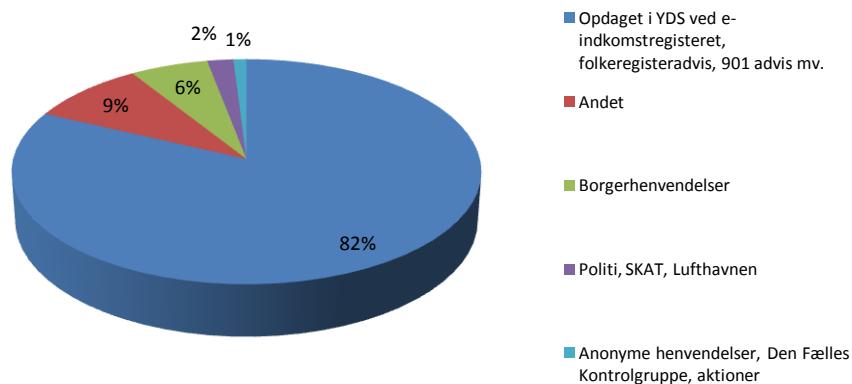
Digital kontroludsøgning (crunch)	2015
Antal kontrolsager oprettet	57
Hitråde (dvs. oprettede kontrolsager i forhold til gennemgåede sager i alt)	62,6 %
Økonomisk udbytte i alt af oprettede sager	688 t. kr.
KK kroner af samlet økonomisk udbytte af oprettede sager	556 t.kr.

Snydkappen:	2015
Antal anmeldelser	351
Antal anmeldelser visiteret videre til anden myndighed (eks. BIF/SKAT ved sort arbejde)	225
Antal anmeldelser lagt på eksisterende sager i KFF	27
Antal anmeldelser, der fører til oprettelse af nye sager i KFF	61
Økonomisk udbytte af sager fra snydknap oprettet i KFF	1,1 mio. kr.
KK kroner af samlet økonomisk udbytte af oprettede sager	0,9 mio. kr.

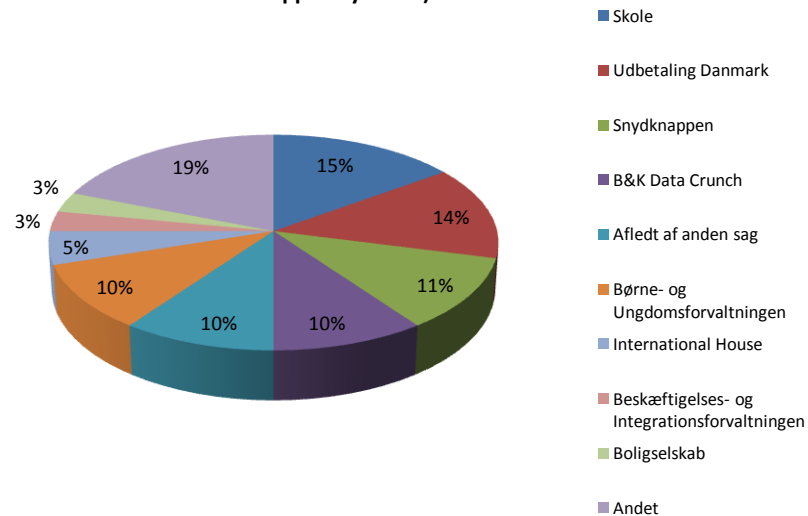
Opdagelsesmåder til oprettede kontrolsager, der førte til tilbagebetalingskrav på sygedagpengeområdet (BIF) i 2015



Opdagelsesmåder til oprettede kontrolsager med økonomisk udbytte i BIF (kontanthjælp) i 2015



Opdagelsesmåder til oprettede CPR-kontrolsager i KFF med økonomisk værdi (både tilbagebetalingskrav og værdien af stoppede ydelser) i 2015



Tværgående CPR-kontrolsager: Udfald og tider

	Afsluttede kontrolsager i alt	Antal sager uden økonomisk ændring	Sager med økonomisk provenu		
			Antal sager med stop/nedregulering OG tilbagebetalingskrav	Antal sager med stop og nedregulering UDEN tilbagebetalingskrav	Antal sager med tilbagebetalingskrav, men UDEN stop /nedregulering af ydelse
Antal sager	759	630	23	90	17
Procent af samlet	100 pct.	83 pct.	3 pct.	12 pct.	2 pct.

Gennemsnitlig økonomiske værdi af CPR-kontrolsager med provenu ⁷
65.235 kr.

Tider for tværgående kontrolsager startet i KFF		
	2014	2015
Visiteringstid ⁸	Dag til dag	Dag til dag
Liggetid ⁹	Ca. 4 måneder	Ca. 4 måneder

Udgående aktioner i Københavns Kommune

I Københavns Kommune er det udelukkende BIF, der foretager virksomhedsbesøg. Ingen anden forvaltning foretager udgående aktioner.

Sygedagpengereform har betydet en hurtigere opfølgning på den sygemeldtes sag. På grund af denne hyppigere dialog med borgerne om deres sygemelding, er det vurderet, at der ikke længere er behov for udgående aktioner i sygedagpengesager.

På kontanthjælpsområdet foretages ca. én gang i kvartalet udgående kontroller i de sager, hvor der er modtaget en anmeldelse om sort arbejde (en aktion indebærer besøg hos 3-5 arbejdsgivere). Derudover foretages der også udgående kontroller med SKAT via Fair Play-samarbejdet. SKAT er tovholder.

Udbyttet af de udgående aktioner i BIF er ikke registreret.

Politianmeldelser

Politianmeldelser sker under særlig skærpende omstændigheder. I 2015 anmeldte BIF 3 borgere til politiet for socialt bedrageri.

⁷ Tilbagebetalingskrav og fremadrettet besparelse indgår.

⁸ Tid fra en undring/henvendelse modtages af KFF til KFF har visiteret videre, henlagt som ubegrundet eller har indledt CPR-kontrolsag.

⁹ Tid fra undring/henvendelse modtages i KFF til KKF har behandlet CPR-delen af sagen færdig og sagen (retten til ydelse) er endelig afgjort i ydelsesenheden (BIF, BUF eller SOF))