

# Opsamling på Østerbro Lokaludvalgs undersøgelse af strategisk miljøvurdering for Lynetteholm - december 2022

## Indledning

Spørgeskemabesvareelserne er indsamlet gennem Østerbro Borgerpanel i perioden den 5. - 12. december 2022. Spørgeskemaet er blevet sendt ud på mail til 7.892 borgere, der har tilmeldt sig Østerbro Borgerpanel. Da undersøgelsen kørte samtidigt med en indsats for at rekruttere nye paneldeltagere, blev undersøgelsen endvidere udsendt til 208 nye deltagere i perioden 9.-12. december 2022.

I alt har **1.096 borgere** deltaget i undersøgelsen. Der er 160 respondenter, som ikke har gennemført hele spørgeskemaet. Det betyder, at der er **936 respondenter**, som har gennemført hele undersøgelsen.

Undersøgelsen blev oprindeligt planlagt til udsendelse den 2. december 2022, men på grund af systemtekniske problemer modtog nogle paneldeltagere undersøgelsen flere gange (med mulighed for at besvare flere gange), hvorimod nogle ikke modtog link til besvarelse. Undersøgelsen blev derfor lukket den 5. december, da ca. 800 respondenter havde nået at svare. Af hensyn til undersøgelsens validitet, blev undersøgelsen genstartet, og besvareelserne på den fejlbehæftede udsendelse er ikke medregnet i undersøgelsen.

## Formål

Formålet med undersøgelsen er at samle input om østerbroernes holdning til den strategiske miljøvurdering for Lynetteholm, og hvilke bekymringer der er til undersøgelsens temaer. Lokaludvalget vil bl.a. bruge resultaterne fra undersøgelsen som baggrund til at skrive et høringssvar til den strategiske miljøvurdering af Lynetteholm.

## Metode

Undersøgelsen er forløbet som en digital survey via programmet SurveyXact. Undersøgelsen består af en række udsagn, hvor respondenterne skal angive hvor enige eller uenige, de er i udsagnene. Desuden spørges der ind til bekymringer for de enkelte af undersøgelsens temaer.

## Udvalgte opmærksomhedspunkter og findings

### Om deltagerne i undersøgelsen:

- Knap 70 % af deltagerne er i aldersgruppen 45-75

- Kun meget få besvarelser (2 %) i aldersgruppen 15-19 år
- Fordelingen af besvarelser fordelt på kvarterer svarer stort set til fordelingen i det samlede panel, dog er der en overrepræsentation af beboere i Nordhavnkvarteret, der har besvaret undersøgelsen. 5 % af paneldeltagerne bor i Nordhavn kvarteret, hvor 9 % af denne undersøgelses deltagere bor i Nordhavnkvarteret.
- Knap 70 % af deltagerne har en mellemlang eller lang videregående uddannelse. Iflg. Statistikbanken har knap 40% af Østerbros befolkning mellemlang eller videregående uddannelse.

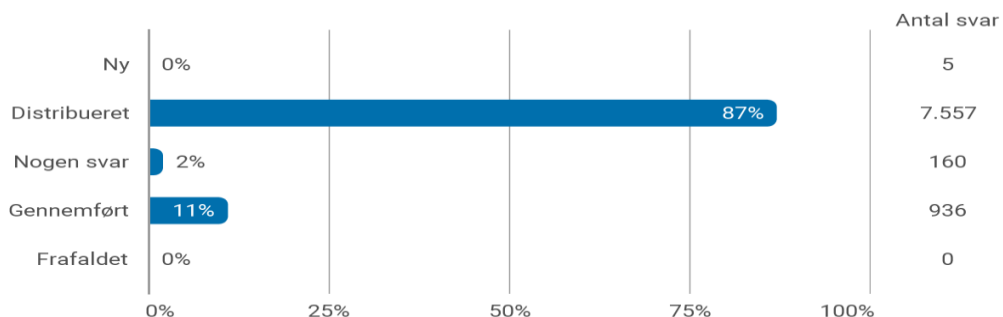
#### Om den demokratiske proces:

- Knap halvdelen af respondenterne har ikke sat sig ind i høringsmaterialet.
- 83 % af respondenterne har ikke deltager i borgerinddragende aktiviteter.
- Spørgsmålet omkring indflydelse ifm. den demokratiske viser, at der er sket en stigning i antallet af respondenter der enten er "meget enig" eller "enig" i, at de har indflydelse på både den generelle byudvikling i København og omkring Lynetteholm.

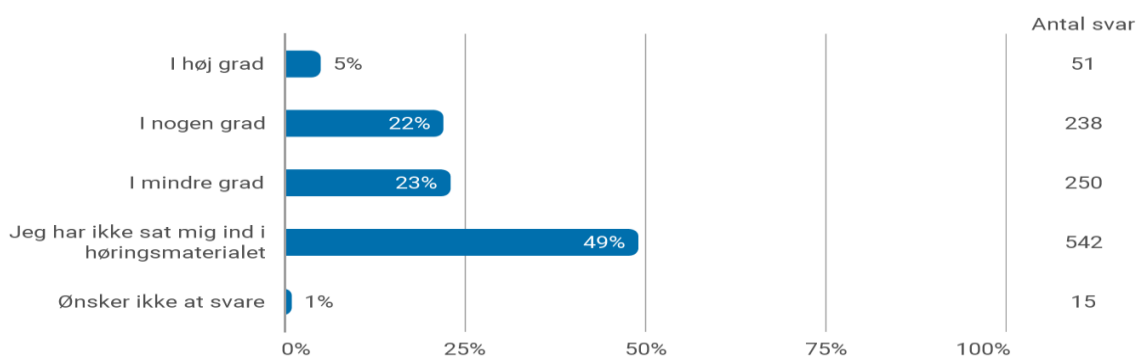
#### Bekymringer ift. SMV'ens temaer

- Det er byudvikling og Østlig Ringvej der skaber mest bekymring (omkring halvdelen har svaret, at de er "meget enig" eller "Enig" i, at de er bekymrede), hvorimod metroforbindelsen rangerer lavere i bekymringer.
- Klimaeffekten der er den største bekymring ift. både byudvikling og metro.
- For Østlig Ringvej svarer 42 % at de er mest bekymrede for øget trafik på Østerbro, og 35% svarer klimaeffekten.

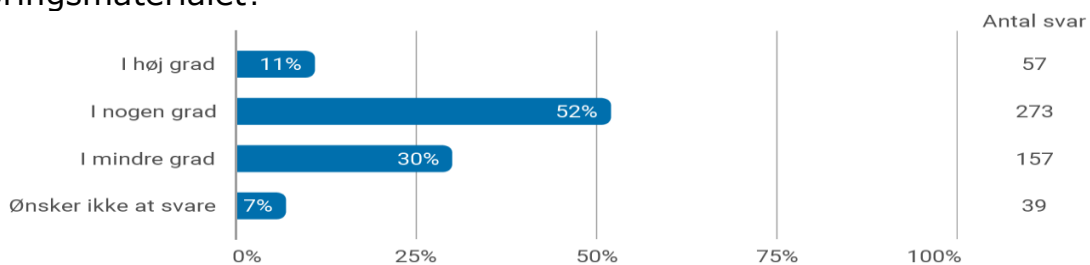
## Samlet status



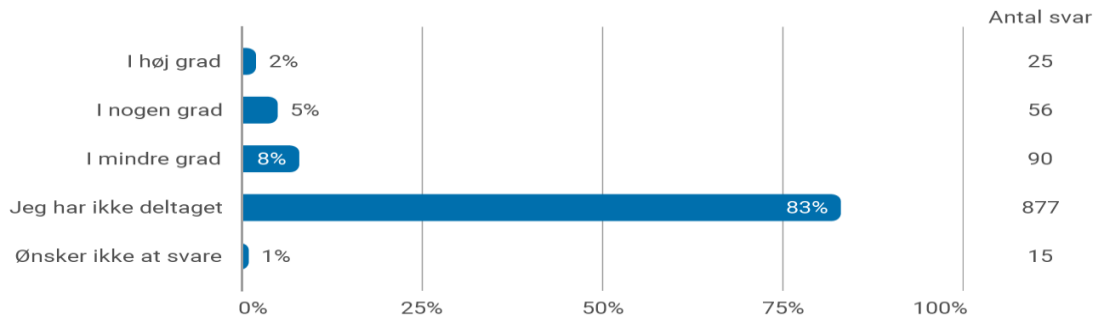
## Jeg har sat mig ind i høringsmaterialet omkring den strategiske miljøvurdering?



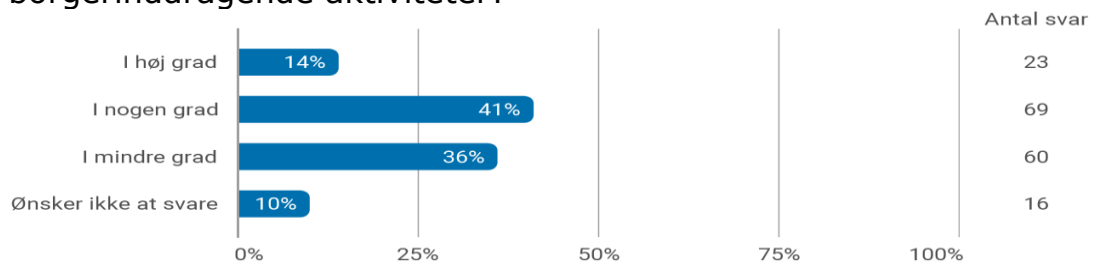
## Jeg synes, at jeg er blevet klogere på Lynetteholmsprojektet efter at have sat mig ind i høringsmaterialet?



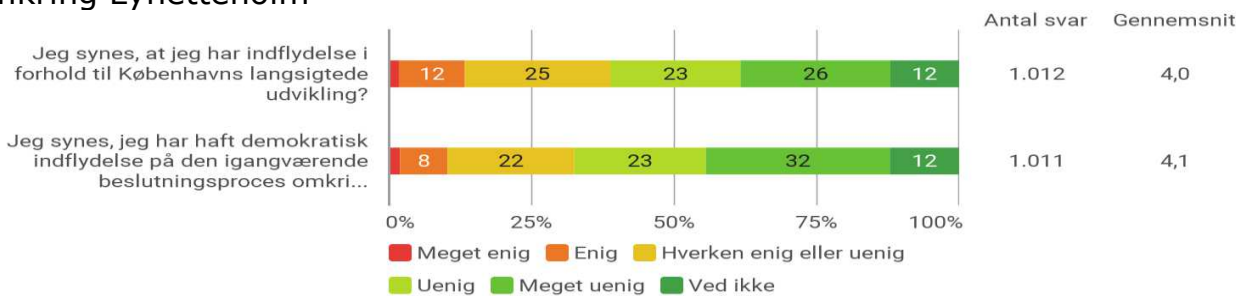
## Jeg har deltaget i borgerinddragende aktiviteter i forbindelse med høringen om den strategiske miljøvurdering? (fx borgermøder, webinarer eller lign.)



Jeg synes, at jeg er blevet klogere i forhold til Lynetteholmsprojektet efter deltagelse i borgerinddragende aktiviteter?

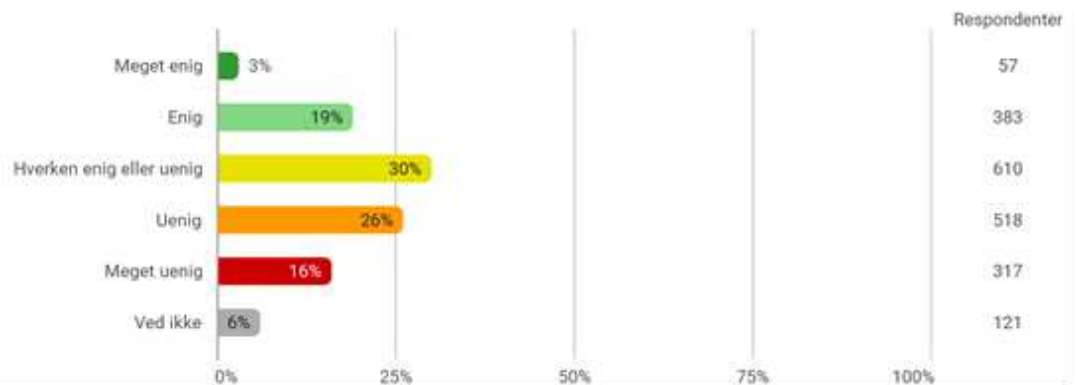


Hvor enig eller uenig er du i følgende udsagn om den demokratiske proces omkring Lynetteholm

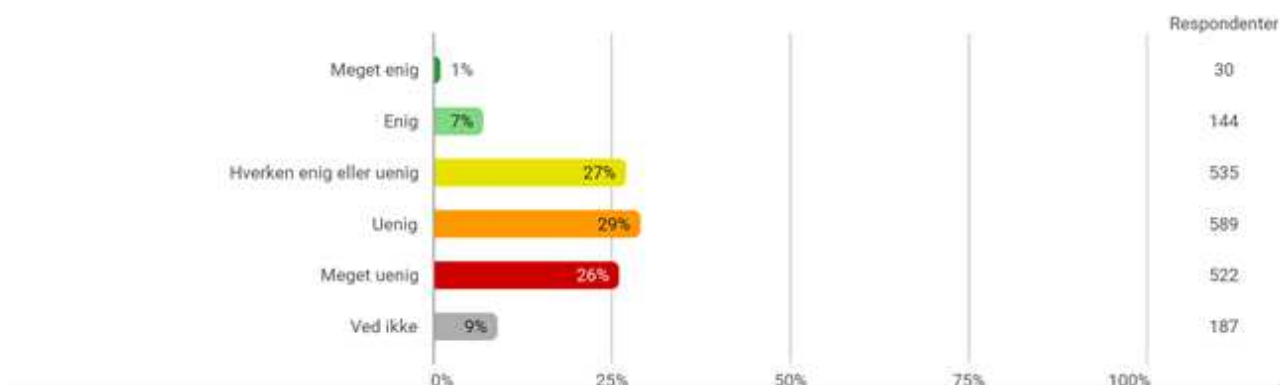


### Resultater for samme spørgsmål fra undersøgelse fra 2021

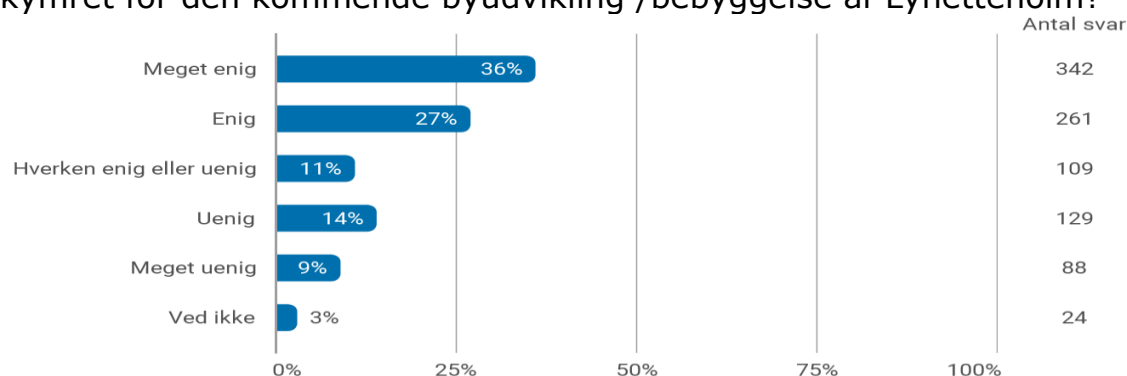
Hvor enig eller uenig er du i følgende udsagn: Jeg synes, at jeg har demokratisk indflydelse i forhold til Københavns langsigtede byudvikling?



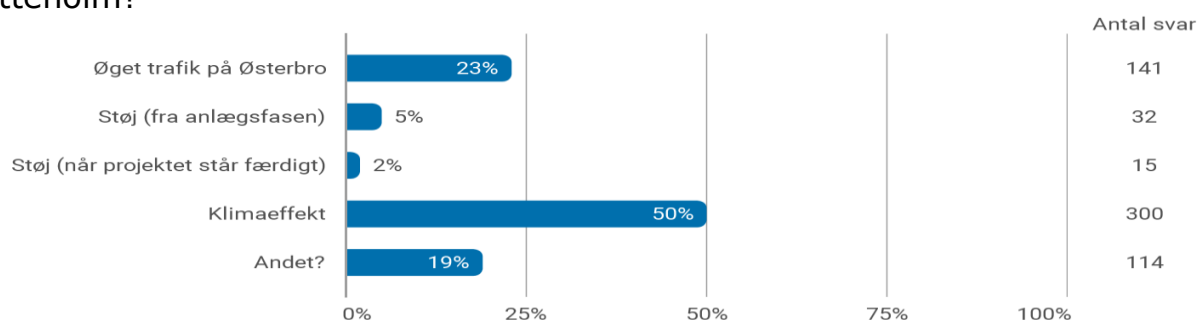
Hvor enig eller uenig er du i følgende udsagn: Jeg synes, at jeg har haft demokratisk indflydelse på den igangværende beslutningsproces om Lynetteholm?



Hvor enig eller uenig er du i følgende udsagn - Jeg er bekymret for den kommende byudvikling /bebyggelse af Lynetteholm?



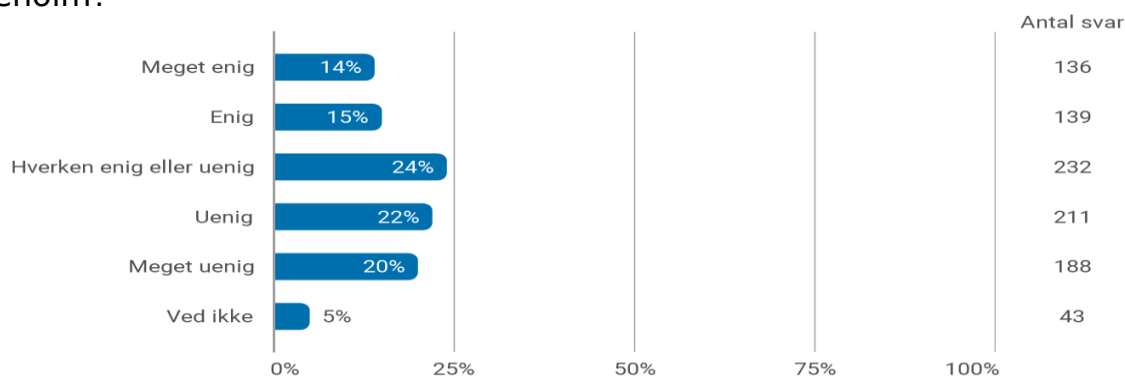
Hvad er du mest bekymret for i forbindelse med byudvikling/bebyggelse af Lynetteholm?



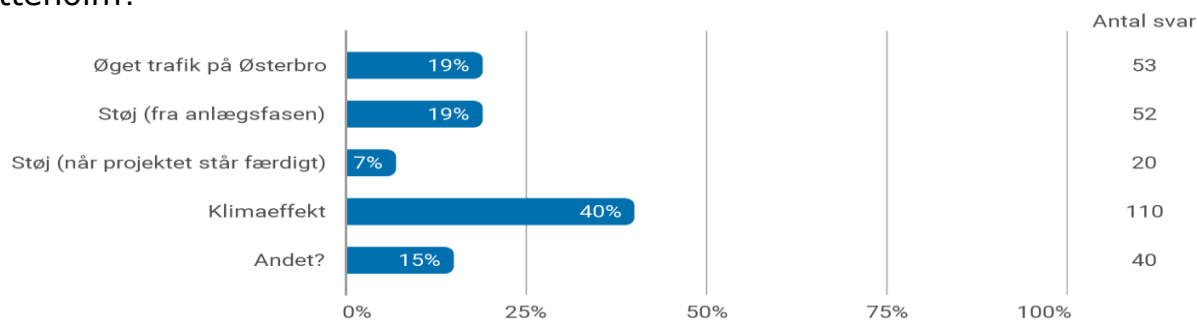
ANDET:

114 Kommentarer som primært omhandler mistillid til økonomien i projektet, bekymring for miljø og klima samt støj.

Hvor enig eller uenig er du i følgende udsagn -  
 Jeg er bekymret for konsekvenserne af anlæg af en ny metrolinje til betjening af Lynetteholm?



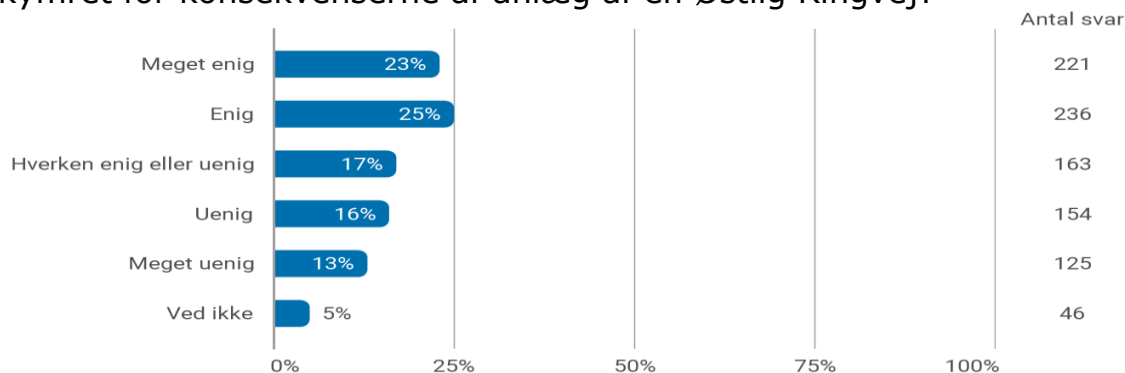
Hvad er du mest bekymret for i forbindelse med anlæg af metro til Lynetteholm?



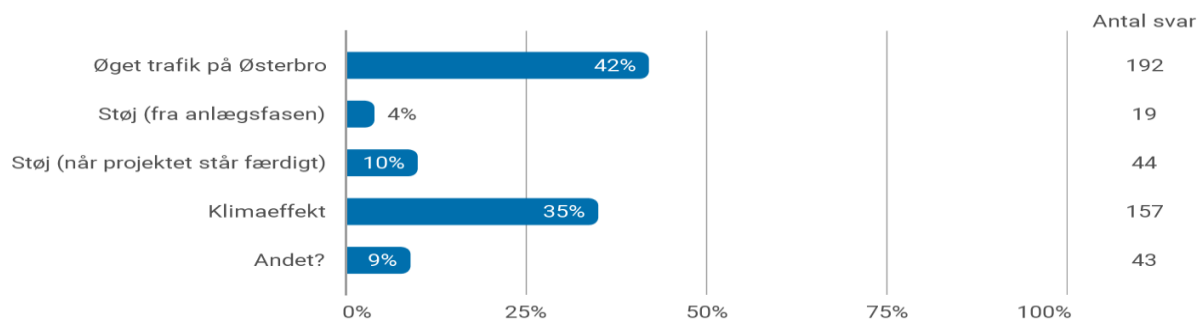
**ANDET:**

40 kommentarer stort set samme indhold som kommentarer ifm. foregående spørgsmål (økonomi, miljø/klima, støj og trafik)

Hvor enig eller uenig er du i følgende udsagn -  
 Jeg er bekymret for konsekvenserne af anlæg af en Østlig Ringvej?



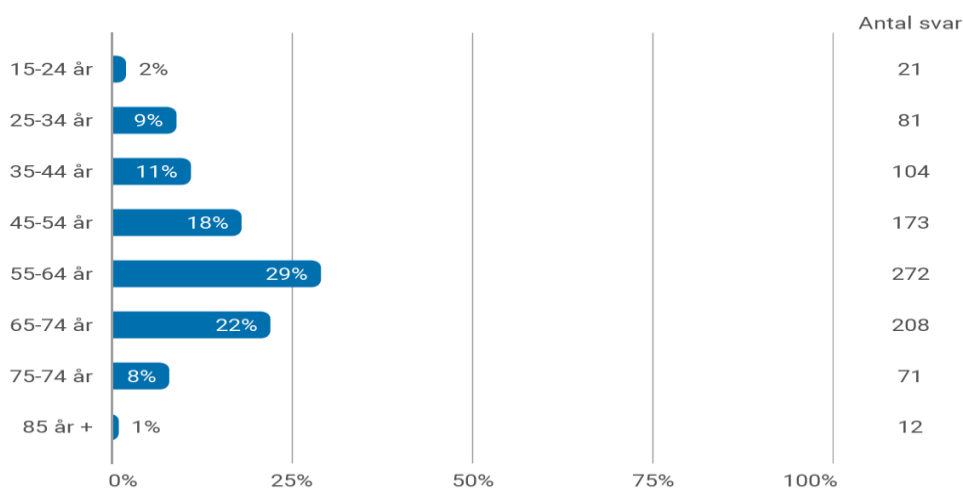
Hvad er du mest bekymret for i forbindelse med anlæg af en Østlig Ringvej?



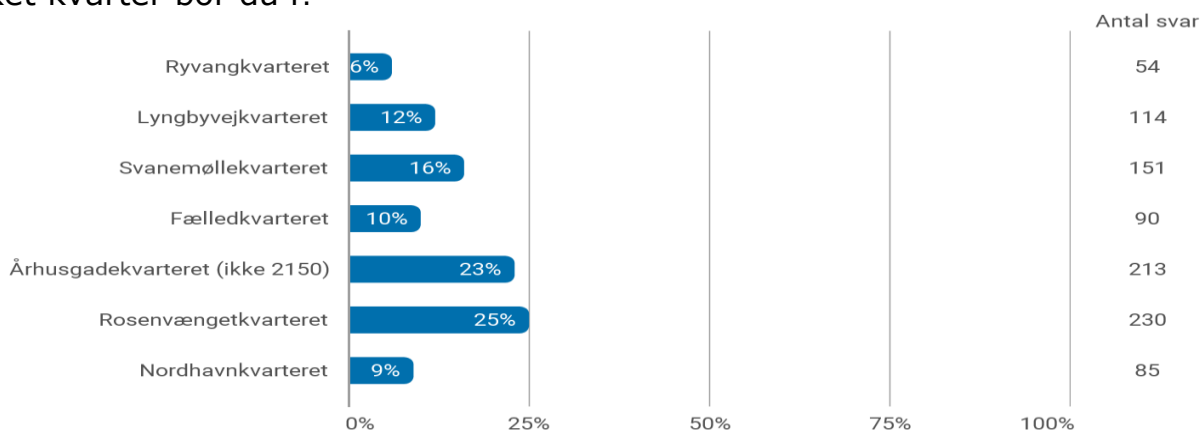
### ANDET:

43 kommentarer stort set samme indhold som kommentarer ifm. foregående spørgsmål dog ikke økonomi (miljø/klima, støj og trafik)

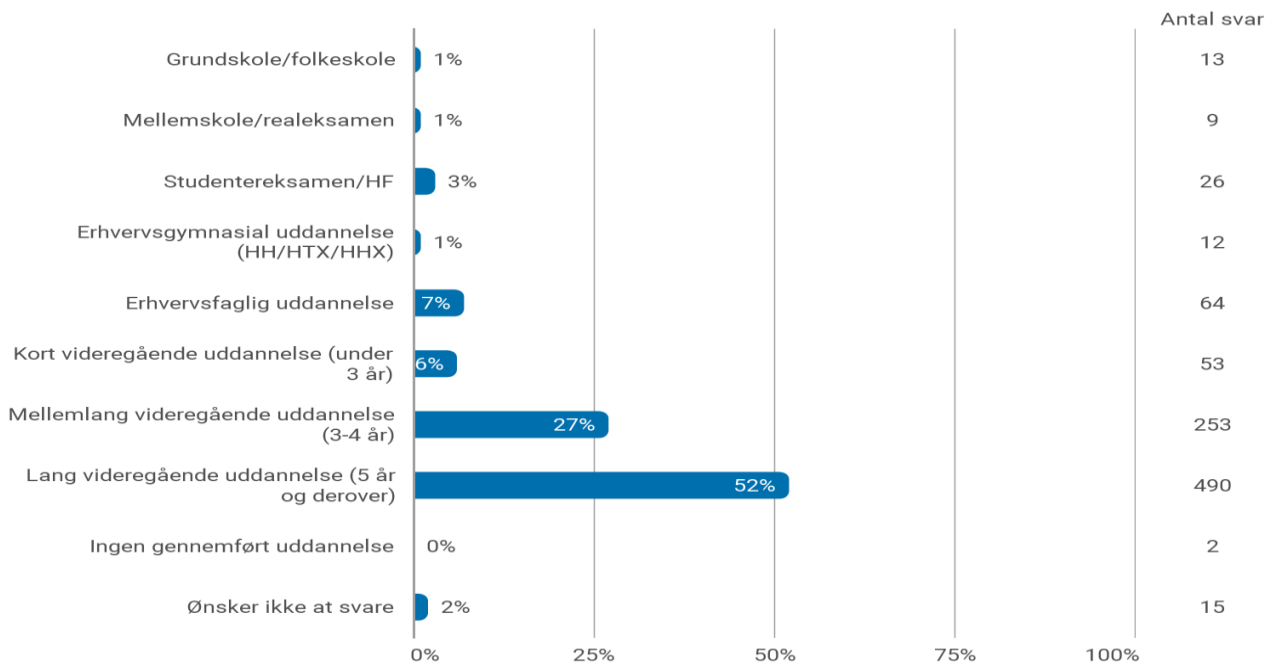
### Hvad er din alder?



### Hvilket kvarter bor du i?



### Hvad er din højst gennemførte uddannelse?



#### ØVRIGE KOMMENTARER:

Der er kommet 273 kommentarer til undersøgelsen. Kommentarerne spænder meget vidt og ikke alle er direkte relaterede til undersøgelsen, fx er der bemærkninger om flere parkeringspladser og skraldespande. En ret stor del af bemærkningerne peger på modstand mod Lynetteholm-projektet generelt. Flere bemærkninger nævner fejl i undersøgelsen (fx i aldersfordelingen), og nogle kommenterer, at undersøgelsen enten er forudindtaget eller for "simpel" ift. svarkategorier.