

20.02.2020

Helle Schnedler  
Center for Omsorg og Rehabilitering

# Udredning og Rehabilitering

Status på Udrednings- og Rehabiliteringsindsatsen i SUF

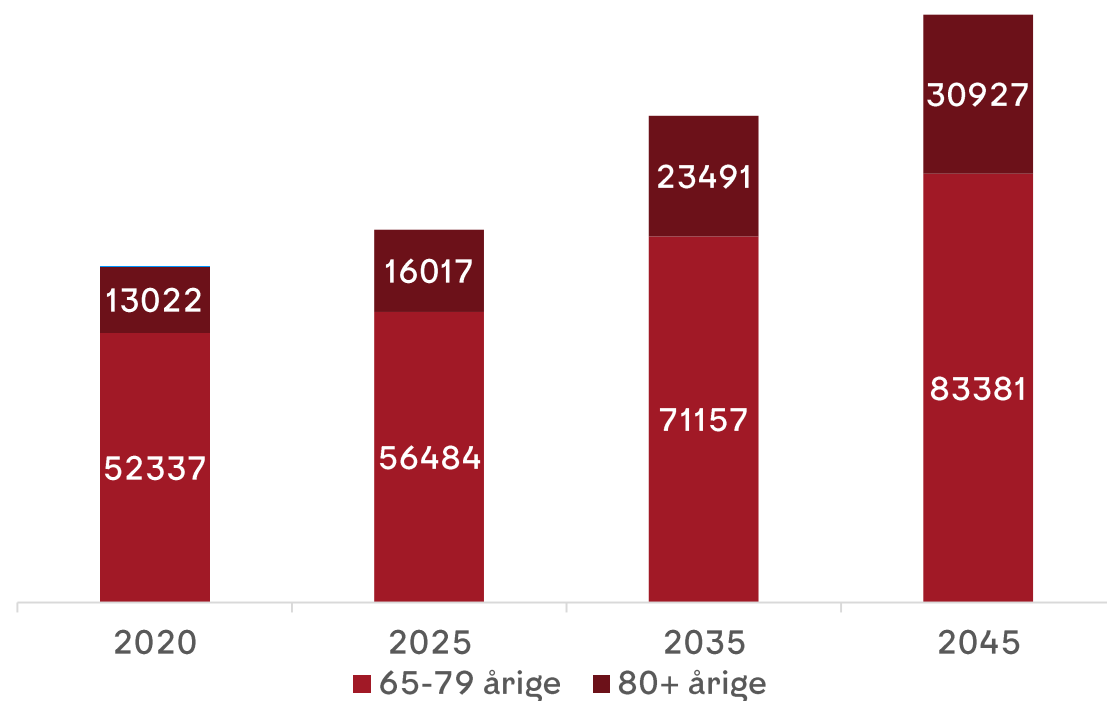


# Udfordringer på ældreområdet

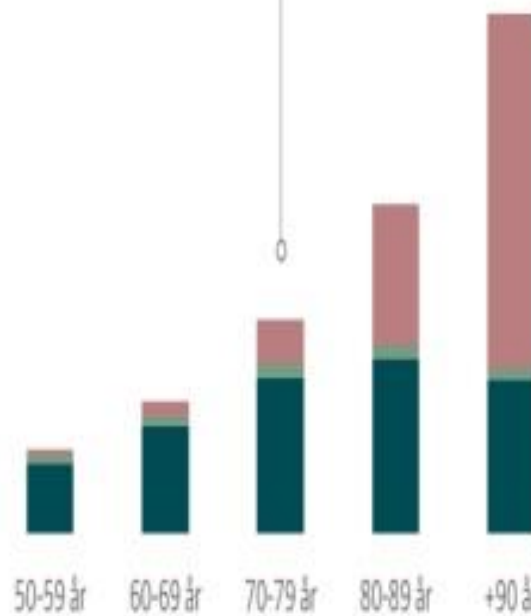
Udgift pr. borger i sundhedsvæsenet og den kommunale hjemmepleje omfattet af frit valg og hjemmesygepleje, efter alder.

- Sygehusydelse
- Praksisydelse
- Kommunal hjemmepleje og -sygepleje

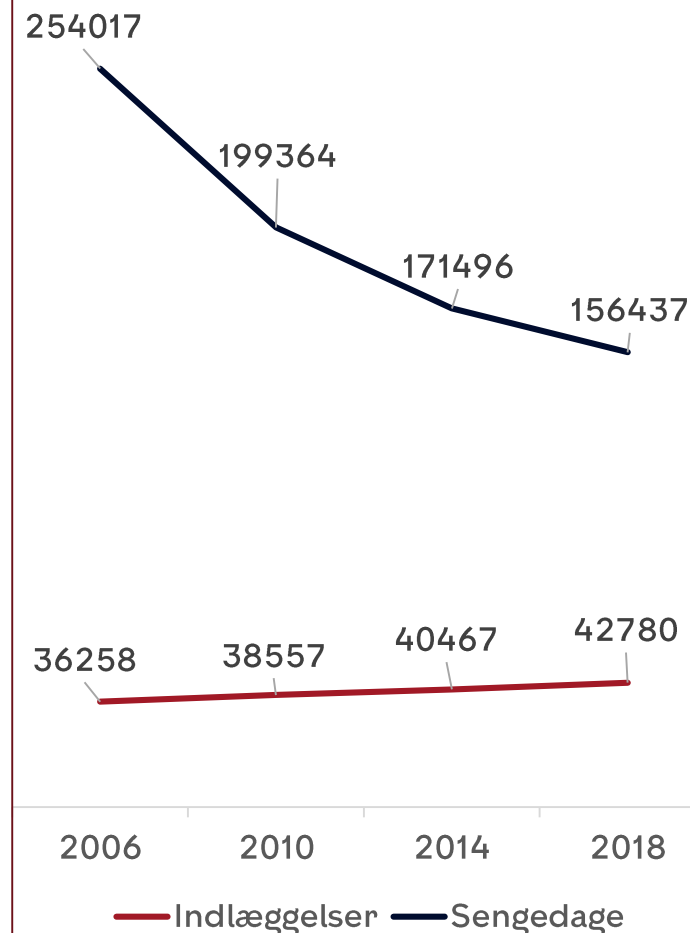
Antallet af ældre i KK



Særligt udgifter til kommunal hjemmepleje og -sygepleje stiger med alderen



Indlæggelser og sengedage, 65+ i KK



# På forkant med fremtidens udfordringer

**Frihed - til at leve det liv, man ønsker**

**Hjælp til at kunne selv i hverdagen**

Københavns Kommune skal skabe rammerne for, at man ved egen hjælp og med kommunens støtte kan klare hverdagens gøremål og aktiviteter



# Vær med - hele livet

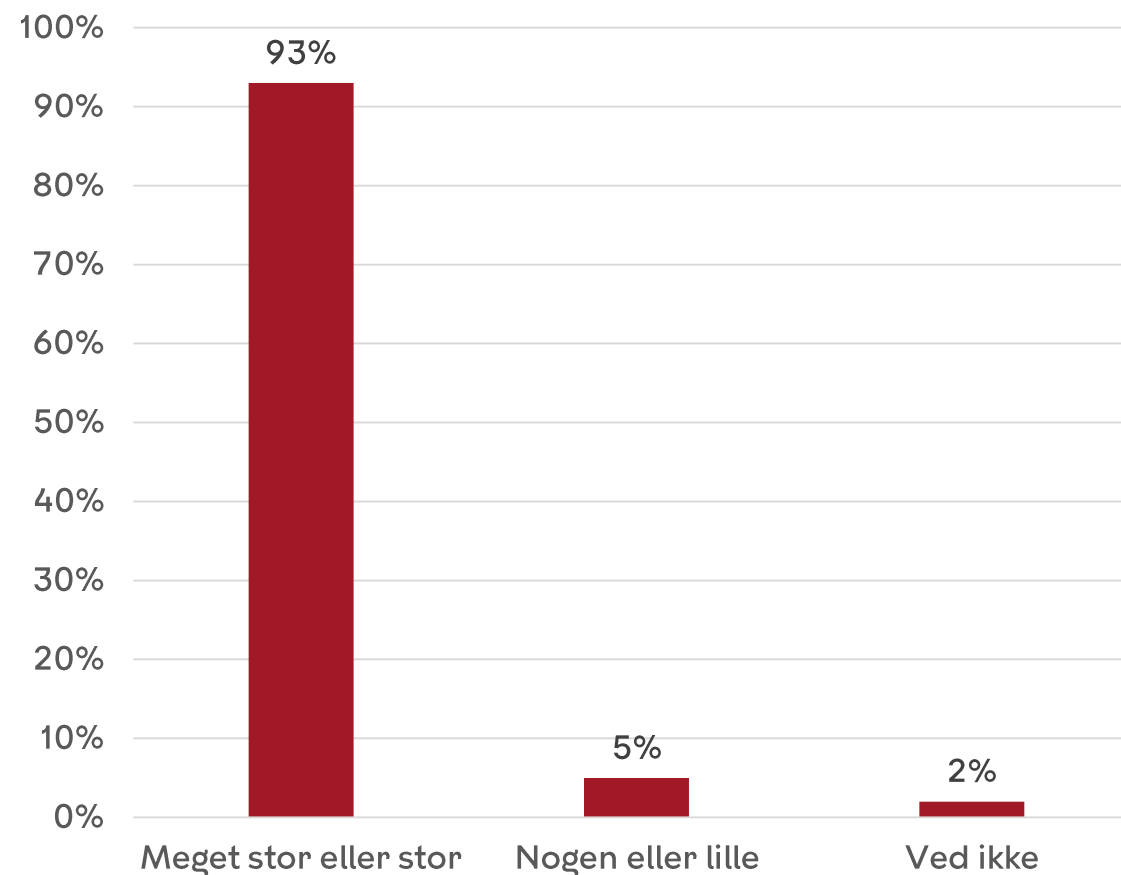
**Københavns  
Ældrepolitik  
2019-2022**



# 93%: Stor betydning at kunne selv

**Hvor stor betydning har det for dig at kunne klare dig selv i hverdagen?**

BRUS (Brugerundersøgelse) SUF, U og R, 2018



# Et typisk borgerforløb i U og R

På det første besøg hos borger fokuseres der oftest på udredning og målsætning

Borger er selv med til at sætte et mål for forløbet, der kan hjælpe til at øge borgers livskvalitet og selvstændighed i hverdagen



På det eller de øvrige besøg arbejder et tværfagligt team sammen med borger mod målet med forløbet

På det afsluttende besøg følges der oftest op på borgers mål, og der er evt. fokus på overgang til anden hjælp, fx hjemmeplejen eller aktivitetscenter

# Antallet af forløb

## Antallet af U og R-forløb

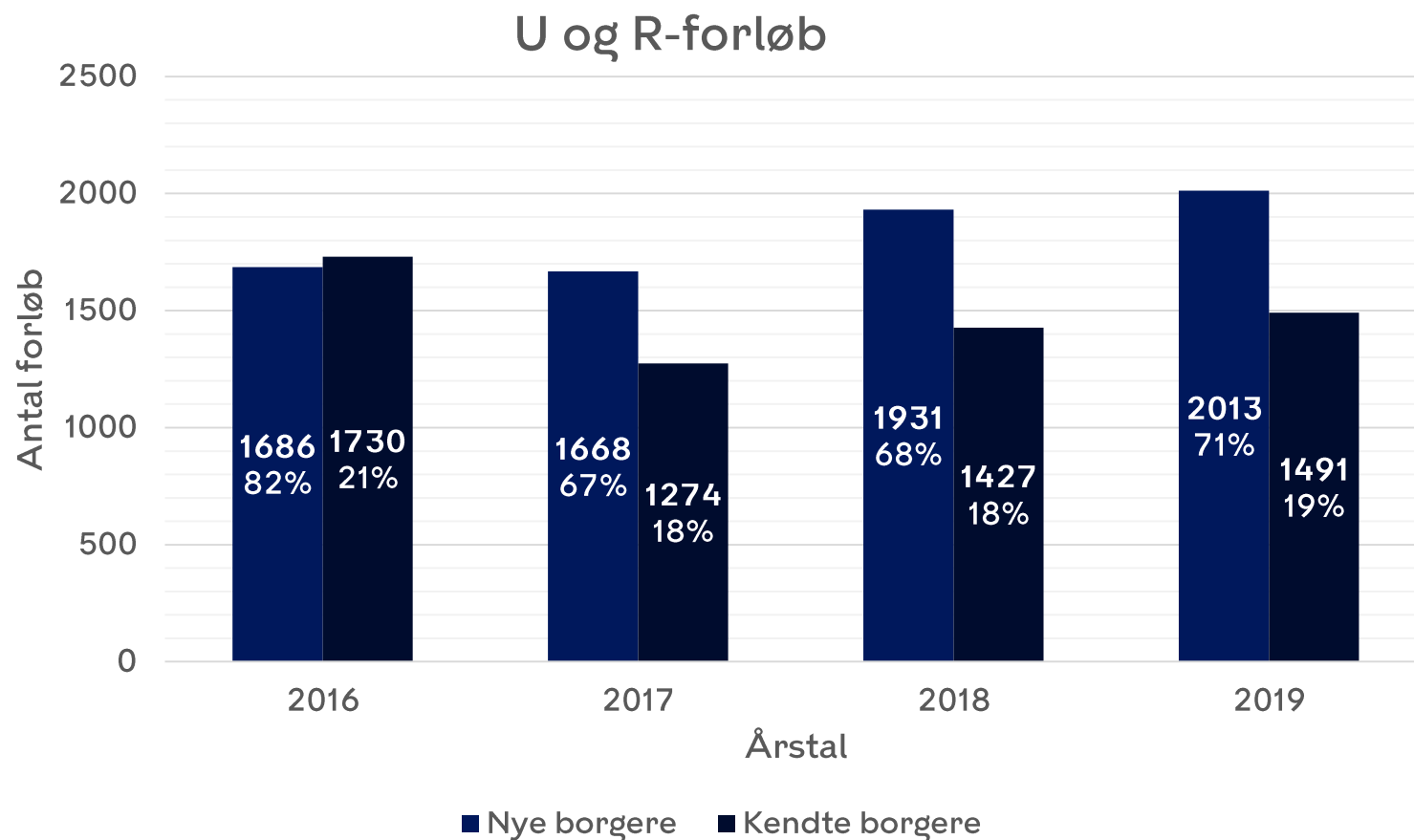
2016: 3416 forløb

2017: 2942 forløb

2018: 3358 forløb

2019: 3504 forløb

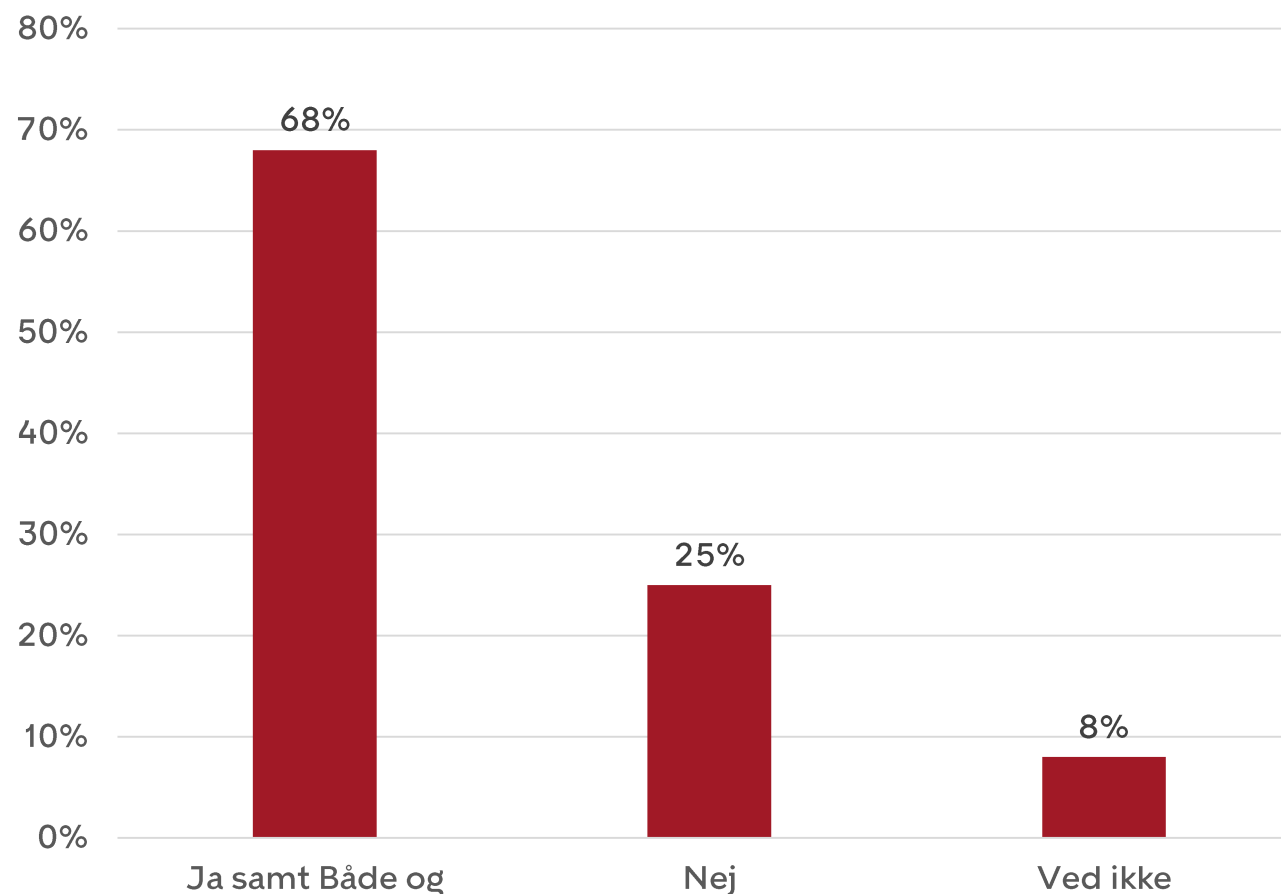
% af det samlede antal hhv.  
nye og kendte borgere årligt



# 68% kan mere selv efter U og R

**Betyder den hjælp, du har fået, at du er blevet bedre til at gøre flere ting selv i hverdagen?**

BRUS (Brugerundersøgelse) SUF, U og R, 2018

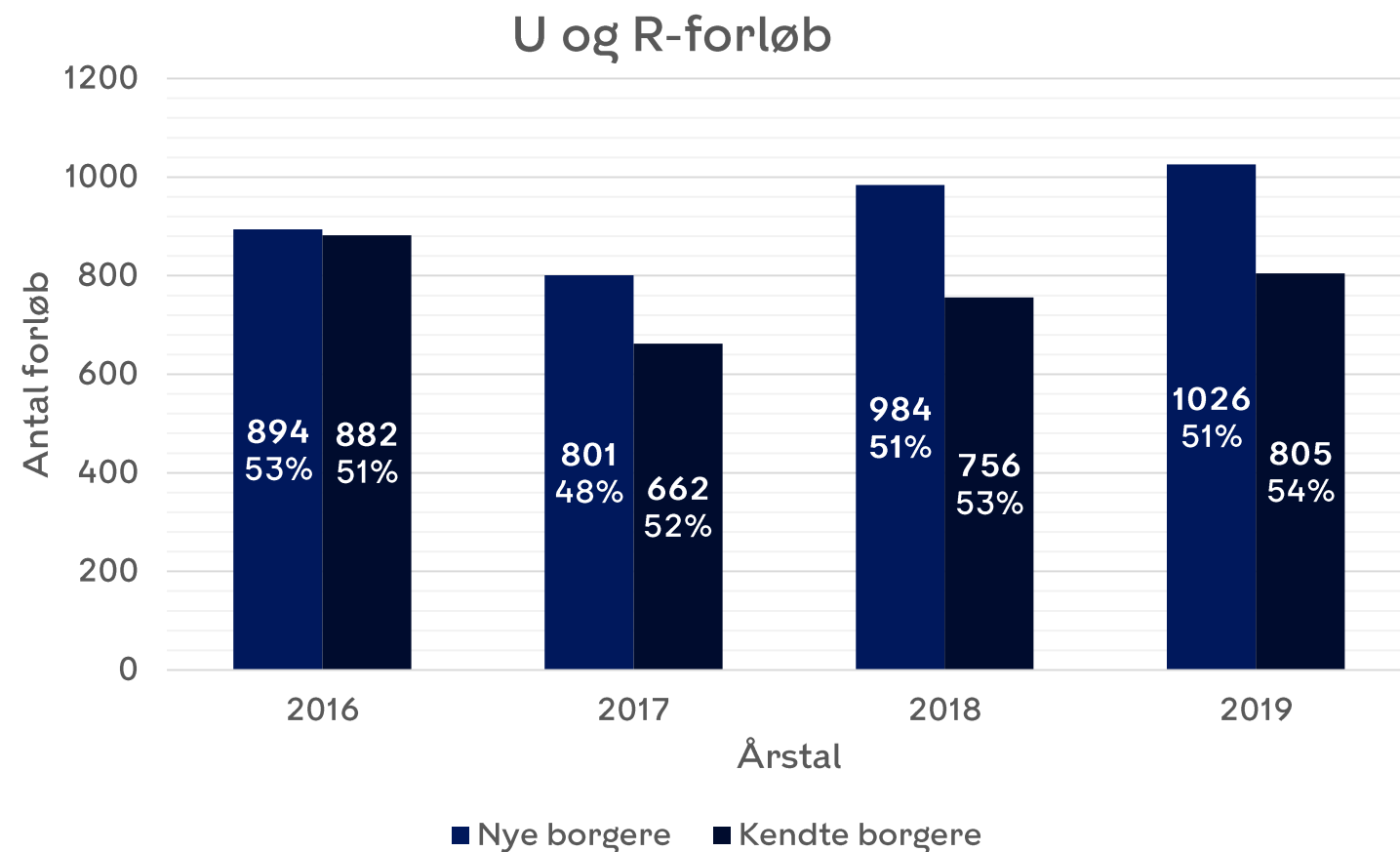


# Data: Mindre behov for hjælp

**Antallet af borgere, der efter U og R har mindre behov for hjælp**

**Omkring halvdelen af nye borgere, får mindre eller ingen hjælp efter U og R**

**Lige godt halvdelen af kendte borgere, får samme, mindre eller ingen hjælp efter U og R**





# Fremtid

- Udbredelse af rehabilitering
- S-perspektivet
- Bæredygtig ældreindsats
- Målrettet støtte
- Tværfaglighe

65% af borgere, der modtager hjemmepleje og 85% af beboere på plejehjem svarer **JA** til, at medarbejderne støtter dem, så de kan klare flest mulige dagligdagsting selv

BRUS, SUF 2019