

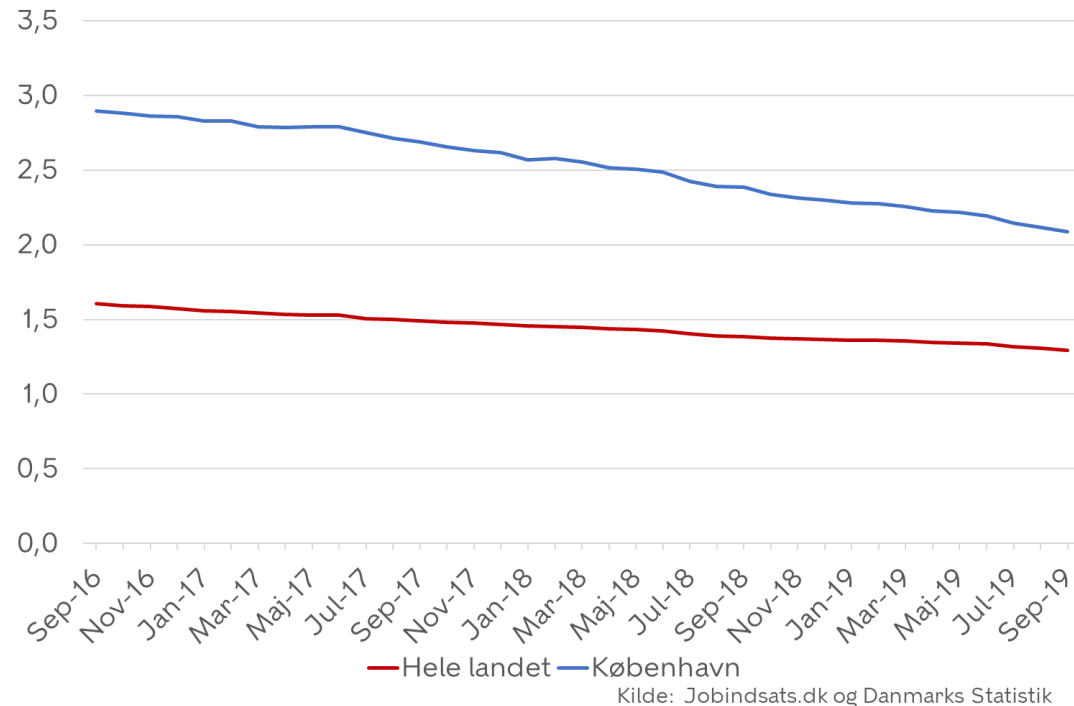
Målinger på fokusområde 1 om udsatte ledige



Bilag 1

Aktivitetsparate kontanthjælpsmodtagere (Hovedmål)

Figur 1. Aktivitetsparate kontanthjælpsmodtagere i pct. af befolkningen 16-66 år



Københavns andel af aktivitetsparate kontanthjælpsmodtagere falder stadig støt, men udgør fortsat en større andel af befolkningen ift. landsplan.

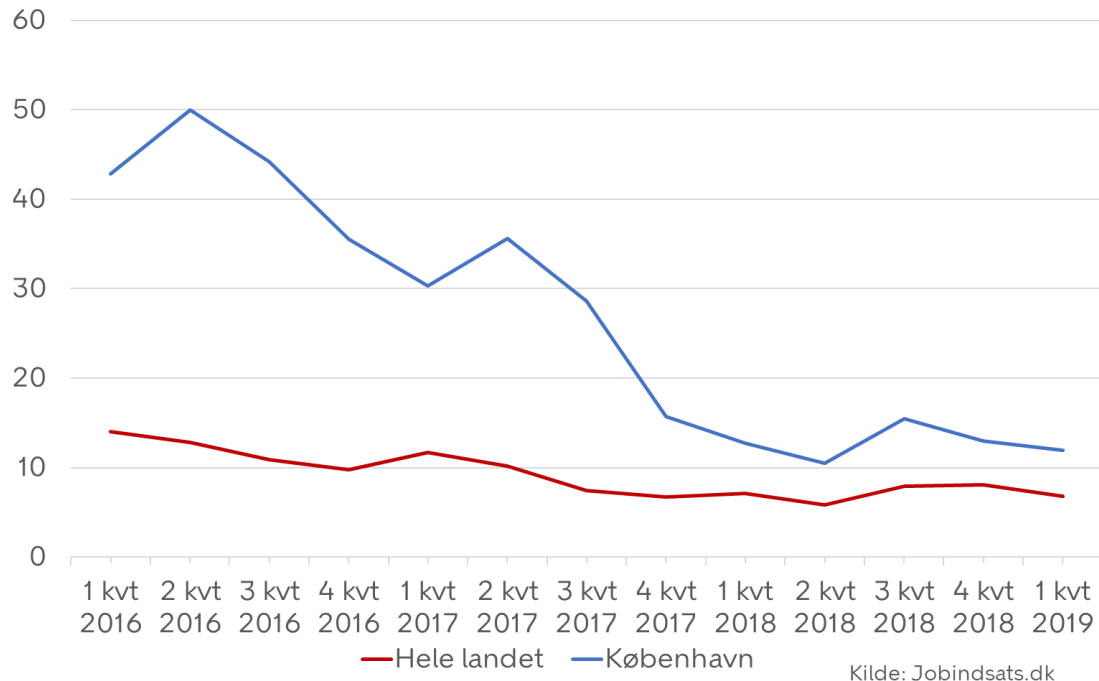
Afstanden til landsplan er i 3. kvartal 2019 reduceret med 0,2 procentpoint i forhold til samme kvartal året før.

Andelen af aktivitetsparate kontanthjælpsmodtagere udgjorde 2,1 pct. af befolkningen i København i 3. kvartal 2019, mens andelen på landsplan var 1,3 pct.

Pga. databrud ifm. indførslen af integrationsydelse, vises data fra september 2016.

Afklaring af ressourceforløbsager (Hovedmål)

Figur 2. Andel ressourceforløb, der afsluttes til kontanthjælp eller ressourceforløb



I en længere periode har andelen af ressourceforløb, der afsluttes til kontanthjælp eller ressourceforløb for København nærmet sig landsplan.

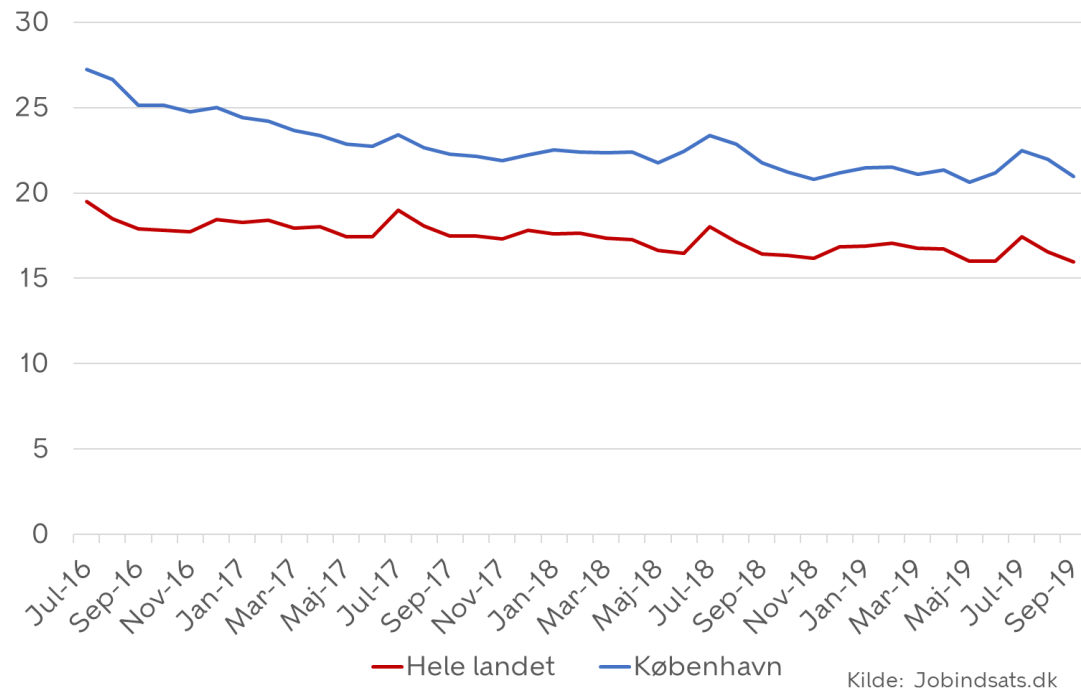
Fra 4. kvartal 2018 til 1. kvartal 2019 er andelen for både København og hele landet faldet. Afstanden er øget fordi forbedringen for hele landet har været bedre end for København.

Ses der på samme periode sidste år, er afstanden til landsplan i 1. kvartal 2019 dog reduceret med 0,5 procentpoint i forhold til 1. kvartal 2018.

Opgørelsen viser andelen af afsluttede ressourceforløb, hvor arbejdsmarkedsstatus 3 måneder efter afsluttet forløb er kontanthjælp, uddannelseshjælp, integrationsydelse eller ressourceforløb. Senest tilgængelige data er for 1. kvartal 2019.

Ledighed for fleksjobvisiterede (Hovedmål)

Figur 3. Andel ledige fleksjobvisiterede



København har fortsat en højere andel af ledige fleksjobberettigede end resten af landet.

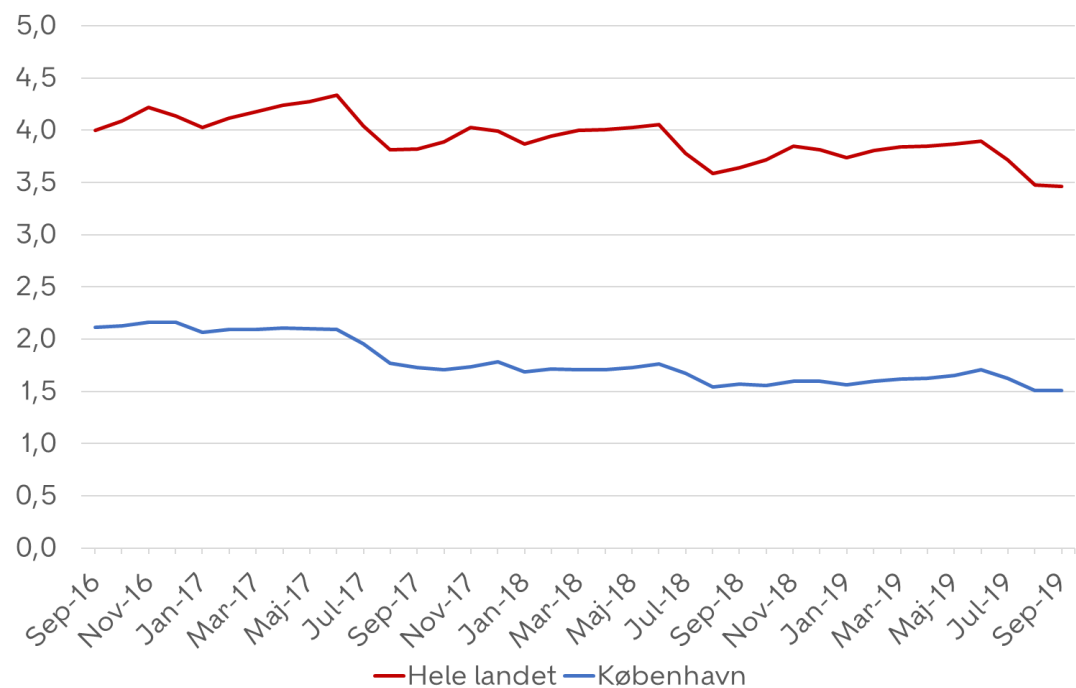
21,7 pct. af de fleksjobvisiterede københavnere var ledige i 3. kvartal 2019. På landsplan var andelen 16,6 pct. For begge ses en svagt stigende tendens.

Gennem det første halvår af 2019 øgede København afstanden til landsplan marginalt, men den tendens er nu vendt og afstanden er i 3. kvartal 2019 igen faldende.

Opgørelsen viser antal ledighedsydelsesmodtagere ift. det samlede antal fleksjobvisiterede.

Uddannelseshjælpsmodtagere (Supportmål)

Figur 4. Uddannelseshjælpsmodtagere i pct. af befolkningen 18-29 år



Kilde: Jobindsats.dk og Danmarks Statistik

København har en væsentligt lavere andel unge på uddannelseshjælp end landsgennemsnittet, men afstanden er mindsket marginalt siden samme tidspunkt sidste år.

Andelen af uddannelseshjælpsmodtagere udgjorde 1,5 pct. af ungebefolkningen i 3. kvartal 2019, mens andelen på landsplan var 3,6 pct.

Langvarigt forsørgede på midlertidige forsørgelsesydelse (Supportmål)

Tabel 1. Andel af langvarigt forsørgede på midlertidige ydelser

		Hele landet	København	
		Andel	Andel	Antal
Uddannelseshjælpsmodtagere	aug-18	55	56	645
	aug-19	56	53	556
Aktivitetsparate kontanthjælpsmodtagere	aug-18	58	64	6.967
	aug-19	56	61	5.877
Jobparate kontanthjælpsmodtagere	aug-18	18	21	427
	aug-19	18	20	370

Kilde: Jobindsats.dk

København har en større andel langvarigt forsørgede på midlertidige ydelser end på landsplan.

Det er gået den rigtige retning med både antal og andel langvarigt forsørgede for københavnske uddannelseshjælpsmodtagere samt job- og aktivitetsparate kontanthjælpsmodtagere det seneste år.

Opgørelsen viser andel ydelsesmodtagere, der har været på ydelsen i mere end 3 år for kontanthjælp og 1 år for uddannelseshjælp.

Tilgang til førtidspension, fleksjob og ressourceforløb (Supportmål)

Tabel 2. Tilgang til førtidspension, fleksjob og ressourceforløb

	Førtidspension			Fleksjob			Ressourceforløb		
	2017	2018	2019	2017	2018	2019	2017	2018	2019
1. kvt.	80	143	365	44	79	112	180	243	258
2. kvt.	99	145	373	59	87	121	200	262	241
3. kvt.	97	280	465	77	95	176	213	215	
4. kvt.	143	330		83	123		216	246	
I alt	419	898	1203	263	384	409	809	966	499

Kilde: Jobindsats.dk

Der blev tilkendt væsentlig flere førtidspensioner i 3. kvartal 2019 i forhold til i 3. kvartal 2018. Også antallet af tilkendte fleksjob er steget markant sammenlignet med samme periode i 2018.

I 2. kvartal 2019 er tilgangen til ressourceforløb en smule lavere end i 2. kvartal 2018, hvilket kan ses i lyset af stigningen i tilkendte førtidspensioner og fleksjobs.

Senest tilgængelige data for tilgang til ressourceforløb var ved opgørelsen august 2019.

Afgange og virksomhedsplaceringer for udsatte ledige (Supportmål)

Tabel 3: Afgange og påbegyndte virksomhedsplaceringer for udsatte ledige

	2017	2018	3. kv. 2018	3. kv. 2019
Afgange				
-job	617	730	202	187
-uddannelse	204	199	97	85
-selvforsørgelse	706	756	169	140
I alt	1.527	1.685	468	412
Påbegyndte virksomhedsplaceringer				
-virksomhedspraktik	3.605	4.544	857	1.031
-løntilskud	347	321	85	48
I alt	3.952	4.865	942	1.079

Kilde: BIFLIS2

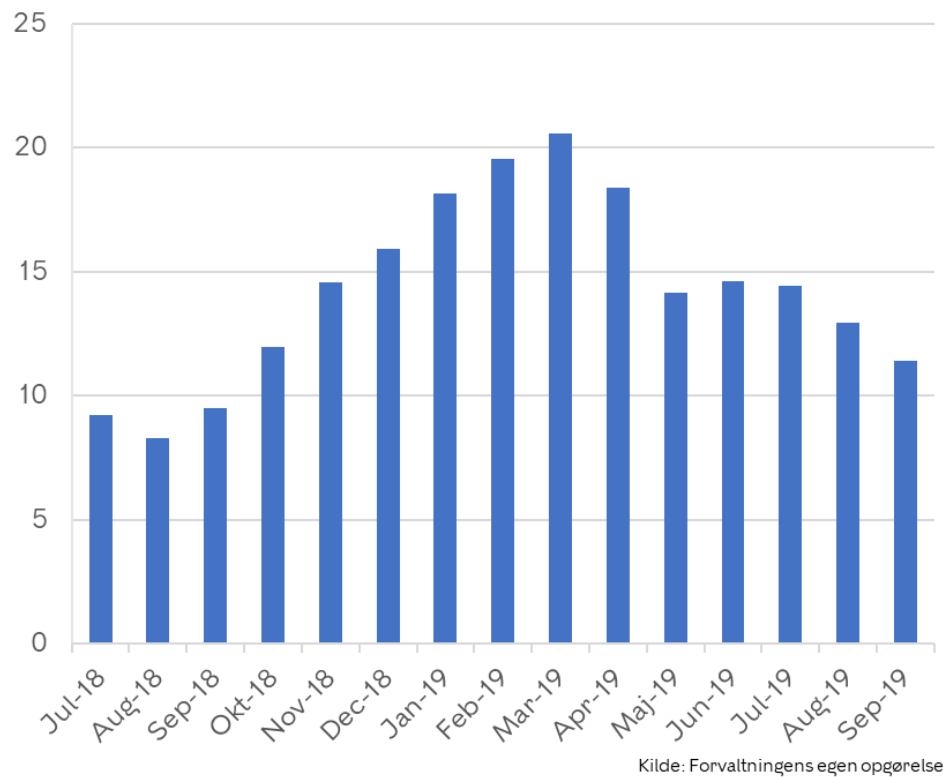
I 3. kvartal 2019 er der estimeret et fald i afgange til job, uddannelse og selvforsørgelse sammenlignet med 3. kvartal 2018.

Der er et fald i antallet af løntilskud i perioden, men en stigning i praktikker.

Opgørelsen er lavet pba. af data fra BIFLIS. Data er estimeret fra marts 2019. Data for afgange i 3. kvartal 2019 kan således ændre sig, når tallene bliver validerede. Udsatte ledige er normalt defineret som aktivitetsparat kontanthjælpsmodtagere, ressourceforløbsborgere og ledighedsydelsesmodtagere. Nærværende opgørelse indeholder ikke ressourceforløbsborgere grundet opdatering af forvaltningens data-warehouse.

Ventetid på rehabiliteringsmøder (Supportmål)

Figur 5: Gennemsnitlig ventetid på rehabiliteringsmøder, uger



Der er i øjeblikket flere borgere, der venter på at komme på et rehabiliteringsteam møde, end der er mødekapacitet til.

Ventetiden er primo september 11,4 uge, hvilket er et fald på lidt over 3 uger siden juni 2019. Den interne retningslinje i BIF er 5 uger.

Lukkede sager sfa. 225-timers-reglen

(Supportmål)

Tabel 4: Lukkede sager sfa. 225 timers-reglen

Lukkede sager	2016	2017	2018	2019
1. kvartal			32	11
2. kvartal			25	13
3. kvartal			19	6
4. kvartal			14	
I alt	218	111	90	30

Retten til kontanthjælp kan helt bortfalde uden anden forsørgelse træder i stedet som følge af 225-timers-reglen.

En optælling af antallet af sager, der er lukket på baggrund af 225 timers-reglen viser, at 218 sager blev lukket i 2016, 111 i 2017 og 90 i 2018. I 3. kvartal 2019 blev der lukket 6, hvilket er markant lavere end i 2018, hvor antallet var 19 sager.

Opgørelsen er en manuel optælling fra Ydelsesservice