



Til ØU

12-10-2016

Kriminalitetsnøgletal for 1. halvår 2016

Sagsnr.

2016-0304081

Baggrund

Borgerrepræsentationen besluttede den 28. januar 2010, at Økonomiudvalget løbende skal forelægges nøgletal for kriminaliteten i Københavns Kommune.

Dokumentnr.

2016-0304081-1

Sagsbehandler

Sigrid Overaa Thygesen

Vedlagte nøgletal vedrører 1. halvår 2016, som sammenlignes med 1. halvår 2015 og 1. halvår 2009. Det bemærkes, at kriminalitetsnøgletallene for 1. halvår 2016 først blev modtaget fra Københavns Politi d. 5. oktober, da Københavns Politi har afventet udtræk på endelige tal fra Rigspolitiet.

Datagrundlaget er følgende:

- Anmeldelser pr. 1000 indbyggere, som baserer sig på Rigspolitiets opgørelse af borgervendt kriminalitet.
- Udvalgte typer borgervendt kriminalitet. Gerningskoderne fremgår nederst i notatet.
- Antal sigtede unge trækker på samme udvalgte typer af borgervendt kriminalitet samt yderligere 10 gerningskoder.

Det bemærkes, at anmeldelsestallene er låste tal, mens sigtelserne er dynamiske. Låste tal er de faste nedslag, som politiet anvender i deres opgørelser til eksterne parter. Dynamiske tal opdateres løbende, hvorfor de er behæftet med usikkerhed. De nævnte udviklinger kan således vise sig anderledes, hvis der eksempelvis frafaldes sigtelser, efter opgørelsen er foretaget. Der anvendes låste tal i videst muligt omfang for at sikre, at offentliggjort data for samme periode er samstemmende. I det omfang det ikke er muligt at anvende låste tal, får Københavns Kommune de dynamiske tal fra politiet.

Udvikling i borgervendt kriminalitet i hele København 1. halvår 2016

Antallet af anmeldelser om borgervendt kriminalitet er for 1. halvår 2016 på 38 anmeldelser pr. 1000 indbyggere. Antallet af anmeldelser er således steget ift. samme periode for 2015, hvor tallet var 35 anmeldelser pr. 1000 indbyggere. Tallet for 1. halvår 2016 er lidt under niveau for samme periode i 2014 (39), men højere end i 2009, hvor der var 34 anmeldelser pr. 1000 indbyggere.

Udvikling i udvalgte typer borgervendt kriminalitet 1. halvår 2016

Udviklingen i udvalgte typer borgervendt kriminalitet følges for 9 overordnede kategorier. I 7 kategorier ses der en stigning i

**Center for Byudvikling,
Sikker By**

Københavns Rådhus,
Rådhuspladsen 1
1550 København V

Telefon
2913 8218

E-mail
F29E@okf.kk.dk

EAN nummer
5798009800176

halvårstallene for 2016, når man sammenligner med samme periode i 2015.

Udvikling for anmeldelsestyper vedr. våbenloven

For områderne *våbenlov*, *kniv* og *våbenlov i øvrigt* ses der en stigning i antallet af anmeldelser på hhv. 42 og 43 %, når udviklingen for 1. halvår sammenlignes med tilsvarende periode i 2015.

Sammenlignes udviklingen for 1. halvår 2016 med samme periode for 2009 er antallet af anmeldelser for *våbenlov*, *kniv* steget med 60 %, mens antallet af anmeldelser for *våbenlov i øvrigt* er steget med 10 %.

Antallet af anmeldelser for overtrædelse af *våbenlov*, *skydevåben* er faldet med 34 % fra 1. halvår 2015 til 1. halvår 2016. For perioden 1. halvår 2009 til 1. halvår 2016 er antallet af anmeldelser faldet med 58 %.

Udvikling for anmeldelsestyper vedr. røveri

Antallet af anmeldelser for *røveri mod forretning* er for 1. halvår 2016 faldet med 14 % sammenlignet med 1. halvår 2015. For perioden 1. halvår 2009 til 1. halvår 2016 er antallet af anmeldelser faldet med 49 %.

Antallet af anmeldelser af *røveri mod personer* er steget med 45 % fra 2015 til 2016. Sammenlignes antallet af anmeldelser for samme kategori med 1. halvår 2009 ses der et fald på 34 %.

Udvikling for anmeldelsestyper vedr. tyveri

Fra 1. halvår 2015 til 1. halvår 2016 er antallet af anmeldelser af *tyveri fra lomme/taske/bagage* (lommetyveri) steget med 36 %. Sammenlignes antallet af anmeldelser for samme kategori med 1. halvår 2009 ses der en stigning på 187 %.

For kategorien *øvrigt tyveri mod borgerne* er antallet af anmeldelser for 1. halvår 2016 steget med 22 % sammenlignet med 1. halvår 2015. Antallet af anmeldelser for 1. halvår 2016 er på niveau med 1. halvår 2009.

Når der sammenlignes med 1. halvår 2015, er der en stigning på 40 % i kategorien *indbrud*. Udviklingen fra 1. halvår 2009 til 1. halvår 2016 viser et fald på 21 %.

Udvikling for anmeldelser om vold

Antallet af anmeldelser af *vold* er steget med 35 %, når 1. halvår 2015 sammenlignes med 1. halvår 2016. Sammenlignes antallet af anmeldelser for samme kategori med 1. halvår 2009 er der en stigning på 64 %.

Udviklingen i sigtede unge i aldersgruppen 10-25 år

Udviklingen for sigtede unge er baseret på dynamiske tal og er derfor forbundet med en vis usikkerhed. Sammenlignes tallene for 1. halvår 2016 med samme periode for 2015, ses der en stigning på 26 % for hele aldersgruppen.

For de enkelte aldersgrupper er udviklingen for 1. halvår 2015 og 1. halvår 2016 følgende:

- For de 10-14 årige: Et fald på 10 %
- For de 15-17 årige: En stigning på 4 %
- For de 18-25 årige: En stigning på 34 %

Sammenholdes perioden med 1. halvår 2009 ses der en stigning i antal sigtede unge på 5 %.

Videre proces

Kriminalitetsnøgletallene forelægges Økonomiudvalget to gange årligt. Den næste forelæggelse vil ske primo 2017 og indeholde tal for hele 2016.

Gerningskoder, der indgår i kriminalitetsnøgletallene

Gerningskoder i kategorien "Vold"

73241 - Vold

73251 - Kvalificeret vold

73252 - Vold med skade på legeme eller helbred

73261 - Kvalificeret vold med grov skade

73262 - Kvalificeret vold med døden til følge

Gerningskoder i kategorien "Indbrud"

75211 - Indbrud i villa og lignende

75212 - Indbrud i lejlighed

75213 - Indbrud i værelse

Gerningskoder i kategorien "Tyveri fra lomme/taske/bagage"

75607 - Tyveri fra lomme/taske/bagage

Gerningskoder i kategorien "Øvrigt tyveri mod borgere"

75511 - Tyveri fra personbil

75551 - Tyveri fra cafeteria/restauration

75574 - Tyveri, tricktyveri på gadeplan

75608 - Tyveri af taske/bagage

Gerningskoder i kategorien "Røveri mod personer"

76319 - Røveri mod andre

Gerningskoder i kategorien "Røveri mod forretning"

76313 - Røveri mod forretning

Gerningskoder i kategorien "Våbenlov, skydevåben"

84171 - Våbenloven, skydevåben

Gerningskoder i kategorien "Våbenlov, kniv"

84172 - Våbenloven, § 4, stk. 1, kniv på offentligt sted

84173 - Våbenloven, anden overtrædelse med kniv

Gerningskoder i kategorien "Våbenlov, i øvrigt"

84174 - Våbenloven, i øvrigt

Gerningskoder, der indgår i opgørelsen af sigtede unge (10-25 år)

Alle ovenstående gerningskoder samt gerningskoderne:

72371 - Blufærdighedskrænkelser v/ beføling

72372 - Blufærdighedskrænkelser v/ blotteri

72373 - Blufærdighedskrænkelser v/ beluring

75217 - Indbrud i landejendom

76311 - Røveri mod pengeinstitut

76314 - Røveri mod tankstation

76321 - Særligt farligt røveri mod pengeinstitut

76323 - Særligt farligt røveri mod forretning

76324 - Særligt farligt røveri mod tankstation

76329 - Særligt farligt røveri mod andre

Vedlagt: Slides med nøgletal for kriminalitet, 1. halvår 2016,
Københavns Kommune



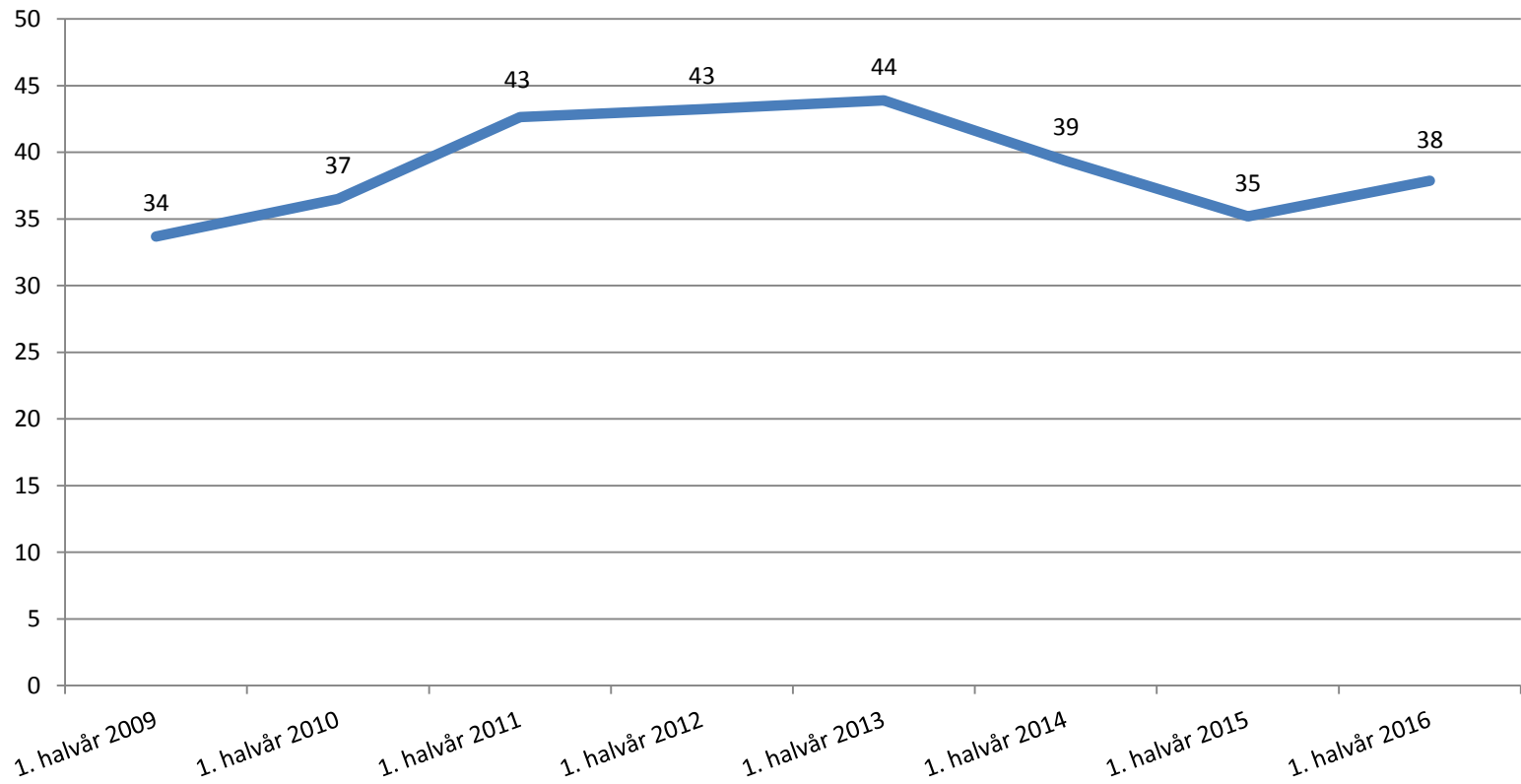
Nøgletal for kriminalitet i Københavns Kommune

1. halvår 2016



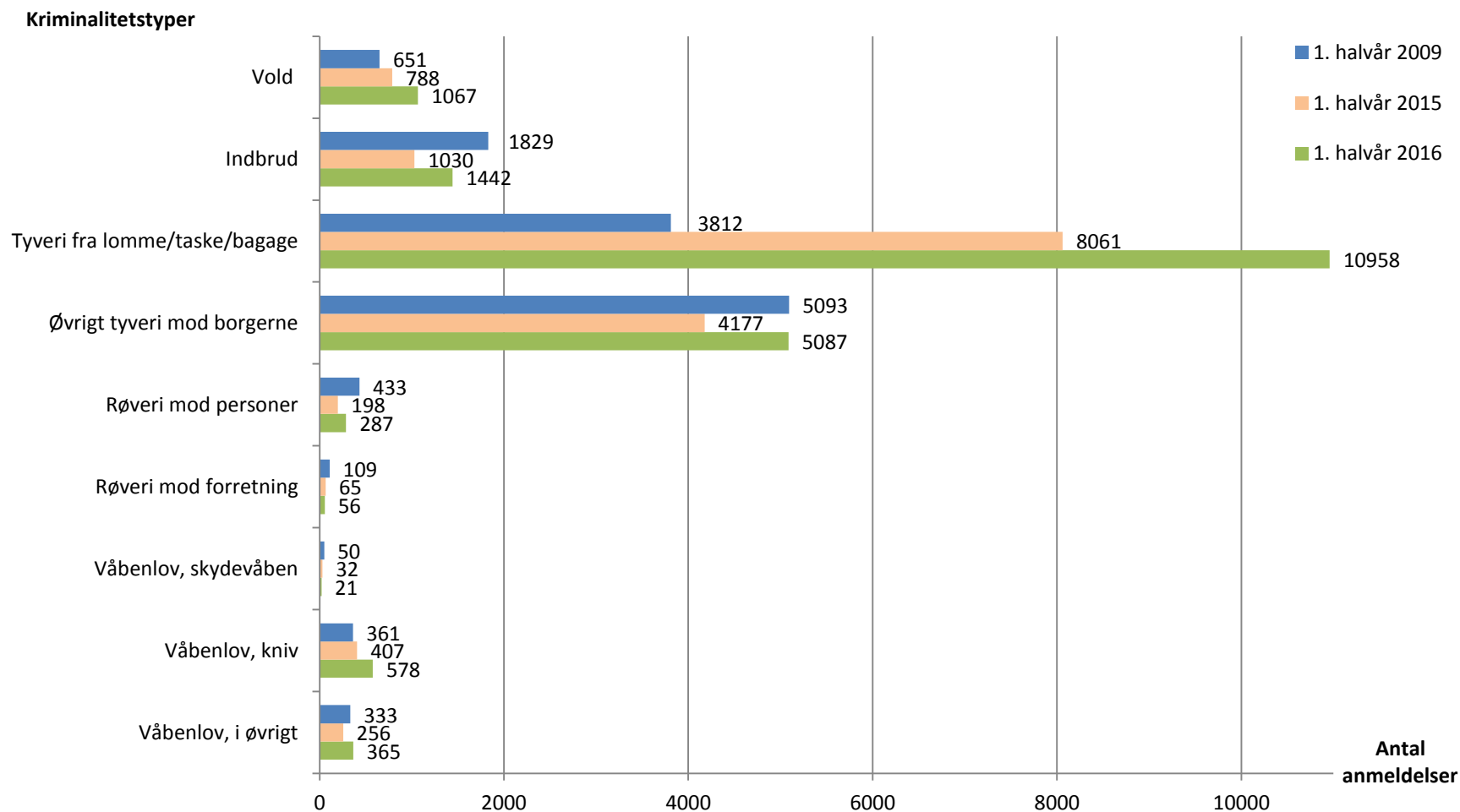
Anmeldelser borgervendt kriminalitet pr. 1000 indbyggere

Anmeldelser pr. 1000
indbyggere



Kilde: Københavns Politi og Danmarks Statistik
Låste tal

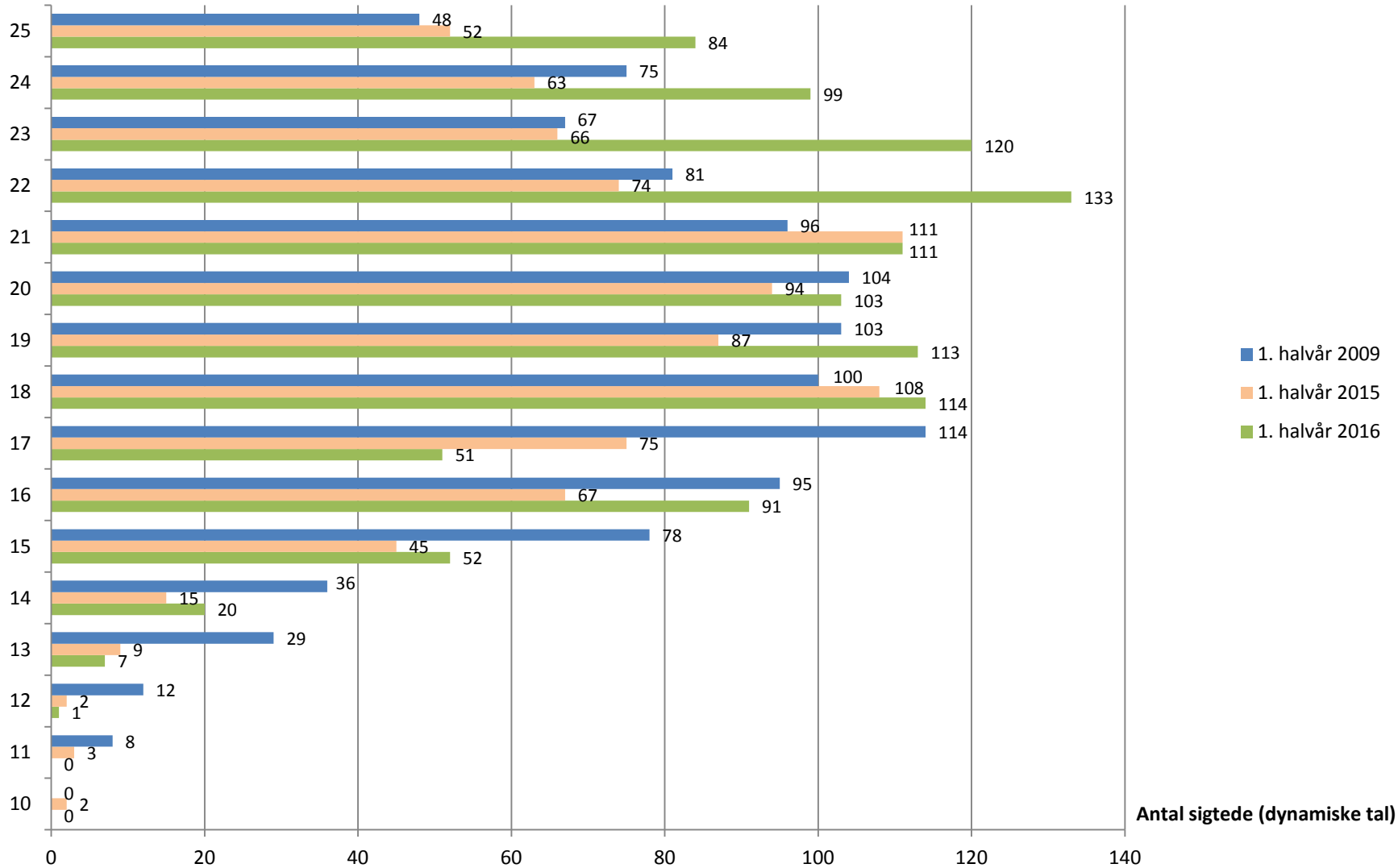
Antal anmeldelser på udvalgte typer af kriminalitet. 1. halvår 2009, 2015 og 2016



Kilde: Københavns Politi.
Låste tal

Antal sigtede for aldersgruppen 10 - 25 år. 1. halvår 2009, 2015 og 2016

Alder

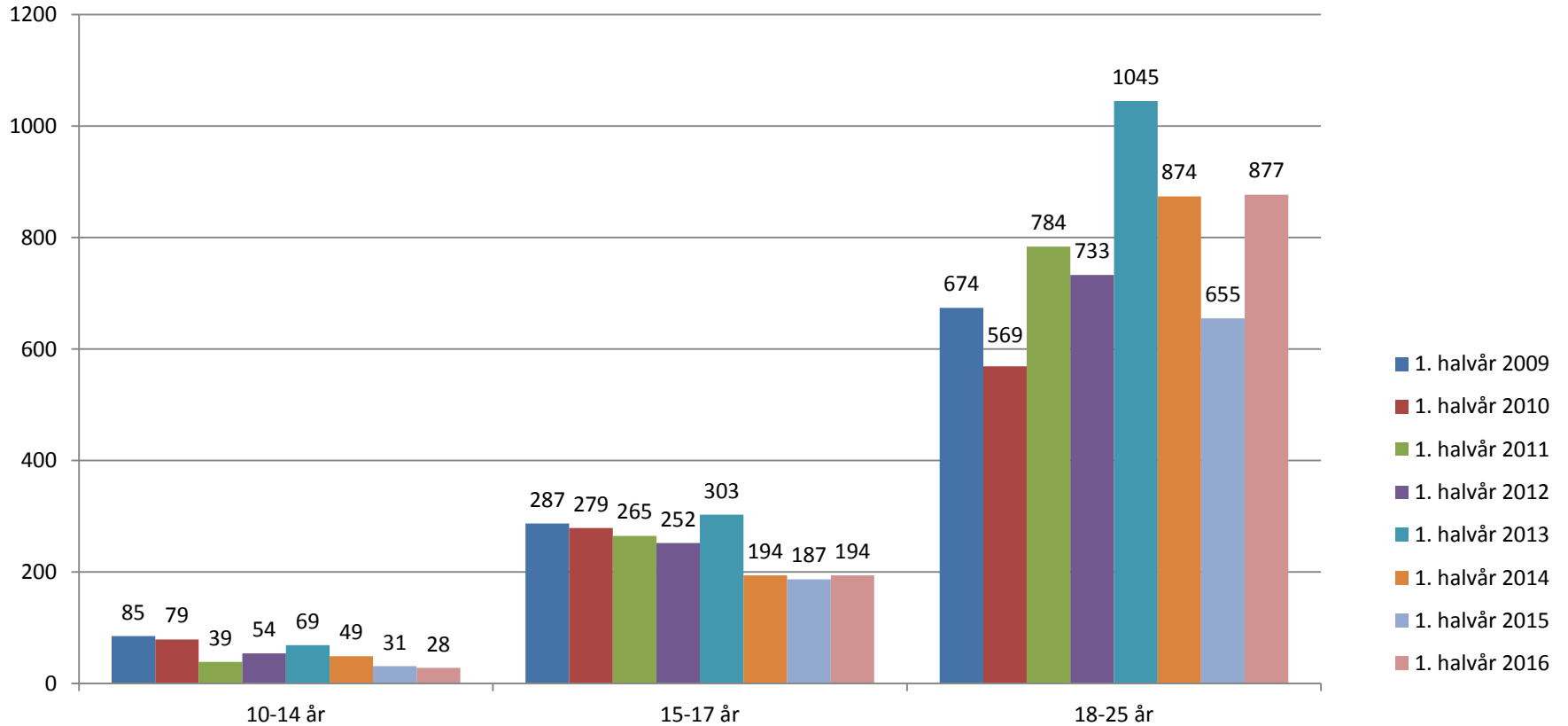


Antal sigtede (dynamiske tal)

Kilde: Københavns Politi. Dynamiske tal

Antal sigtede fordelt på 3 aldersgrupper. 1. halvår 2009 - 2016

Antal sigtede



Kilde: Københavns Politi. Dynamiske tal