

Maj 2022

Analyse, IT og Ressourcer
Børne- og Ungdomsforvaltningen

Data på læsetilbud



Læseklasserækker

Læseklasser i København (4.-9.kl.)

I København er der to eksisterende læseklasserækker på hhv. Blågård Skole og Harrestrup Å Skole med elever i 4-9. kl. Indtil skoleåret 19/20 var der også en læseklasse på Kirkebjerg Skole.

Fra 2020 er det samlede antal elever indskrevet i en læseklasse i København faldet sammenlignet med tidligere år. Der har været et fald i tilgangen samtidig med en relativt konstant afgang siden 2020.

NB: der findes også andre læsetilbud for københavnske elever. Se sidste slide.

Antal elever i læseklasser Udvikling på skoler med læseklasserækker (4.-9. kl.)

Skolenavn	2015	2016	2017	2018	2019	2020	2021	2022
Blågård Skole	71	61	57	65	61	55	47	32
Lykkebo Skole	41	42	38	40	73	54	29	16
Kirkebjerg Skole	26	37	34	35	0	0	0	0
Total	138	140	129	140	134	109	76	48

Kilde: Børne- og Ungdomsforvaltningen. 5/9-tal fra KMD Elev. Tallene indeholder også eventuelle solgte pladser.

Antal elever pr. klassetrin Udvikling på skoler med læseklasserækker (4.-9. kl.)

Klassetrin	2015	2016	2017	2018	2019	2020	2021	2022
4. kl.	18	11	6	8	9	3	6	0
5. kl.	17	28	14	17	12	14	1	6
6. kl.	29	25	36	24	23	15	16	1
7. kl.	22	28	30	39	23	26	15	17
8. kl.	31	20	25	33	35	21	19	12
9. kl.	21	28	18	19	32	30	19	12
Total	138	140	129	140	134	109	76	48

Kilde: Børne- og Ungdomsforvaltningen. 5/9-tal fra KMD Elev baseret på registrering af elevens niveau. Tallene indeholder også eventuelle solgte pladser.

Tilgang og afgang i læseklasser Udvikling i elevbestand på skoler med læseklasserækker (4.-9.kl.)



Kilde: Børne- og Ungdomsforvaltningen. 5/9-tal fra KMD Elev. Tallene indeholder også eventuelle solgte pladser.

Hvor kommer elever i læseklasser fra?

Områder

I skoleårene 17/18 til 21/22 har område Nørrebro-Bispebjerg samlet set indstillet flest elever til læseklasse efterfulgt af område Vesterbro-Valby-Kgs. Enghave.

Opgørelsen er baseret på området, der indsender indstillingen, og indeholder alle indstillinger, som har resulteret i opstart i et læseklassetilbud i løbet af hele skoleåret inkl. købte pladser på Ordblindeinstituttet. Derfor er den totale tilgang i denne opgørelse lidt højere end tilgangen i figuren på foregående slide, som kun indeholder ny-opstartede i Københavns egne læseklasser pr. 5/9 i skoleårene.

Skoler

Fem skoler har sendt 5 eller flere elever til læseklasser i skoleårene 17/18 - 21/22. Nyboder Skole har sendt 14 elever. Alle disse elever kommer fra skolens specialklasse for elever med talevanskeligheder, der stopper med udgangen af 5. kl. Elever med massive talevanskeligheder kan ofte også have læse- og skrivevanskeligheder.

Revisitation til almenskolen

Ganske få elever fra læseklasser bliver revideret til almenskole, inden de påbegynder 9. kl. og det sker primært med støtte i form af BUF-Flex.

En del elever fra læseklasser overgår til efterskole. Forvaltningen har ikke data på, hvorvidt eleverne modtager særlig støtte ifm. efterskoleopholdet.

Områder som indstiller elever til læseklasse

Udvikling i antal børn, der er startet i læseklasse pr. skoleår

Område	17/18	18/19	19/20	20/21	21/22	Total
AMA	6	7	6	4	2	25
BV	4	8	7	4	2	25
IBØ	6	8	6	4	3	27
NB	9	16	7	5	7	44
VVK	8	10	9	7	1	35
Total	33	49	35	24	15	156

Kilde: Visitationsdata fra Børne- og Ungdomsforvaltningen. Opgjort som elever indstillet af områderne, der er startet op i segregeret læsetilbud (læseklasse) i løbet af hele skoleåret inkl. købte pladser.

Skoler der har sendt flest elever i læseklasse

Total antal elever med opstart i skoleårene 17/18 - 21/22

Skolenavn	Område	Total
Nyboder Skole	IBØ	14
Blågård Skole	NB	10
Guldberg Skole	NB	6
Lundehusskolen	NB	5
Skolen på Islands Brygge	AMA	5

Kilde: Visitationsdata fra Børne- og Ungdomsforvaltningen. Opgjort som elever indstillet af skolerne, der er startet op i segregeret læsetilbud (læseklasse) i løbet af hele skoleåret inkl. købte pladser.

Revisitation til almenskole

Antal elever fra læseklasser, der er revideret til en københavnsk folkeskole som almenelever eller med støtte i form af et fleksibelt tilbud inden påbegyndt 9. klasse i årene 2019-2021

	2019	2020	2021	2022	Total
Almenelev på folkeskole i København	2	0	0	3	5
BUF-Flex på folkeskole i København	2	2	2	3	9
Skole-Flex på folkeskole i København	1	0	0	0	1
Total	5	2	2	6	15

Kilde: Børne- og Ungdomsforvaltningen. Data fra KMD elev pr. 5/9. En elev tælles som revideret, hvis eleven var i en læseklasse pr. 5/9 ét år, og var almen elev evt. i fleksibelt tilbud pr. 5/9 næste år. Eleverne i læseklasse i opgørelsen kommer fra Blågård Skole, Kirkebjerg Skole (kun i 2019) og Lykkebo Skole. Der er ingen Københavnske elever på Ordblindeinstituttet, som er revideret til almenskolen før 9. klasse i 2019-2022.

Resultater og ungdomsuddannelse

Folkeskolens afgangseksamen

De seneste seks skoleår er 85% af eleverne i en læseklasse på Blågård Skole eller Lykkebo Skole gået op til folkeskolens afgangseksamen. I de seneste tre år er det 100% af eleverne på de to skoler. Der er ikke angivet data fra Kirkebjerg Skole, da der kun var 10 afgangselever i alt i 2017-2019 og ingen derefter.

De seneste to skoleår er det samlet set 70% af eleverne i læseklasserækkerne på Blågård skole og Lykkebo Skole, der har fået mindst 2 i dansk og matematik.

Ungdomsuddannelse

I perioden 2017-2021 var der 112 afgangselever fra læseklasserækker i Københavns Kommune, som stadig var bosiddende i kommunen 15 mdr. efter afslutningen på 9. klasse. De kom fra hhv. Blågård Skole, Lykkebo Skole og Kirkebjerg Skole.

I alt 64% (71 ud af 112) af disse afgangselever var i gang med en ungdomsuddannelse 15 mdr. efter 9. kl. Det fordeler sig sådan, at 45% (50 ud af 112 elever) var i gang med en erhvervsuddannelse, og 18% (20 ud af 112 elever) var i gang med en gymnasial ungdomsuddannelse eller anden ungdomsuddannelse. Den sidste har været i gang med kombineret ungdomsuddannelse.

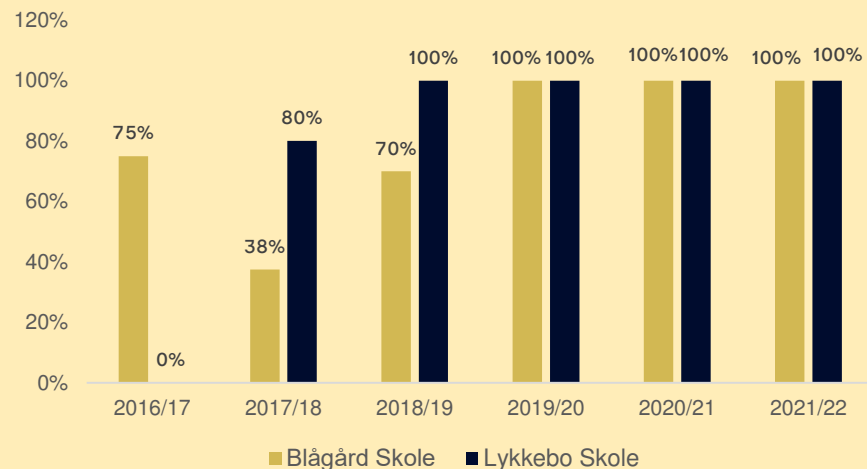
Yderligere 29% (32 af 112 elever) var i gang med enten forberedende og udviklende aktiviteter, 10. kl. eller job. De resterende 8% (9 ud af 112) var ikke i gang.

Opgørelserne er lavet som et gennemsnit over en årrække, da en opgørelse pr. år vil være for usikker pga. det forholdsvis lave antal afgangselever pr. år.

Forvaltningen har ikke data på, hvorvidt eleverne færdiggør den pågældende ungdomsuddannelse.

Folkeskolens afgangseksamen

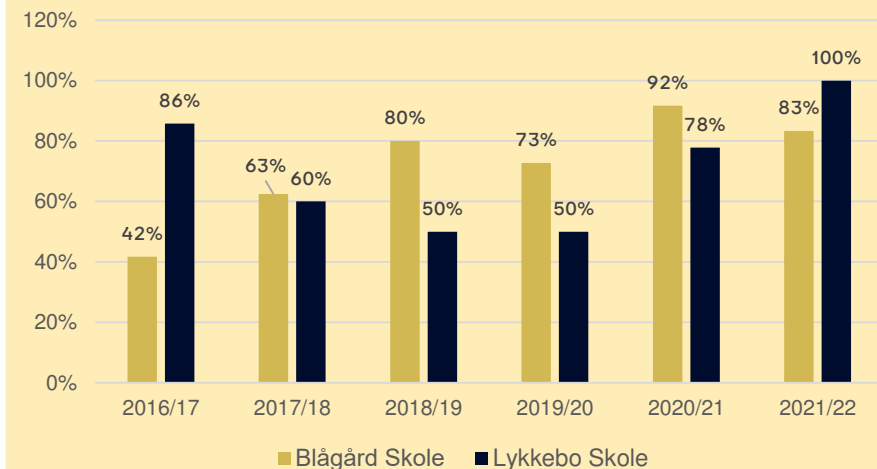
Andel 9. kl. elever i læseklasse, der går op til folkeskolens afgangseksamen



Kilde: Børne- og Ungdomsforvaltningen. Karakterer fra SAS-VA. Data fra i alt 65 elever på Blågård Skole og 60 elever fra Lykkebo Skole fra 2017-2021. Antallet af elever pr. skole varierer fra 5 til 18 pr. afgangsårs.

Mindst 2 i dansk og matematik

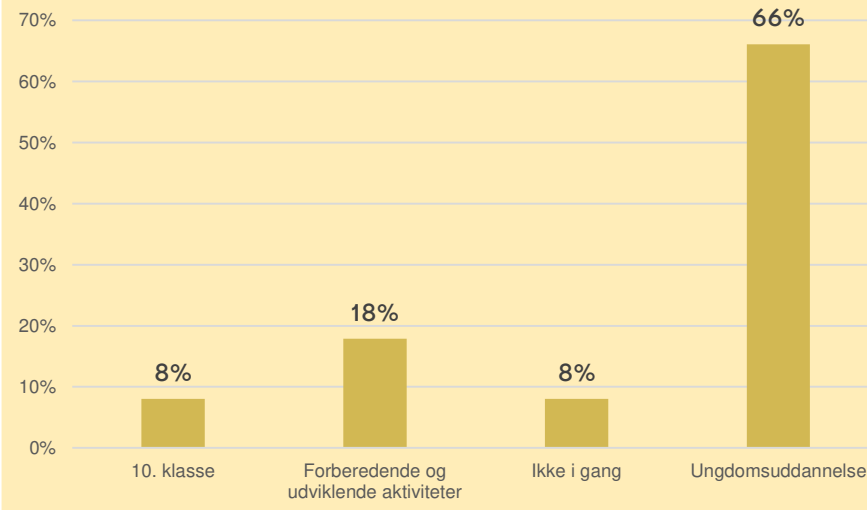
Andel 9. kl. elever i læseklasse, der får mindst 2 i dansk og matematik til folkeskolens afgangseksamen



Kilde: Børne- og Ungdomsforvaltningen. Karakterer fra SAS-VA. Data fra i alt 65 elever på Blågård Skole og 60 elever fra Lykkebo Skole fra 2017-2021. Antallet af elever pr. skole varierer fra 5 til 18 pr. afgangsårs.

Ungdomsuddannelse

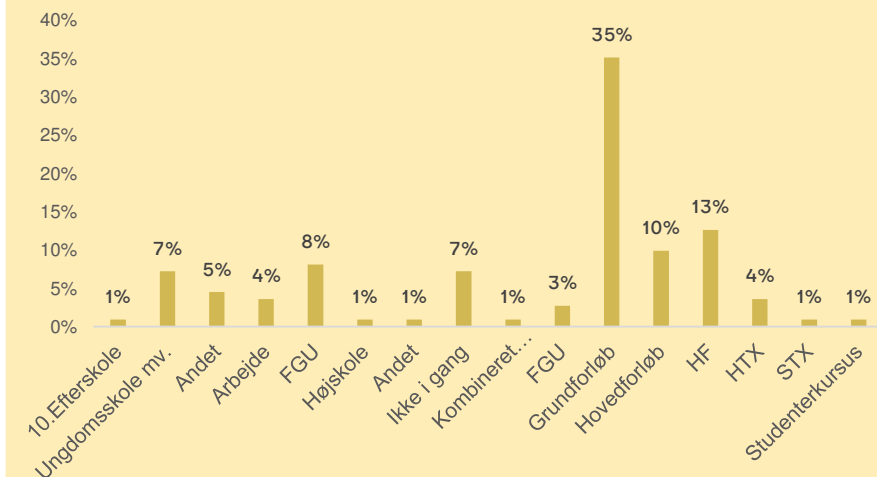
Andel elever fra læseklasser i gang med en ungdomsuddannelse 15 mdr. efter 9. kl. Afgangsårs 2017-2021.



Kilde: Børne- og Ungdomsforvaltningen. Afgangselever fra læseklasse på Blågård Skole, Lykkebo Skole og Kirkebjerg Skole, 15 mdr. efter 9. kl. stadig bosiddende i Københavns Kommune. I alt 112 elever.

Ungdomsuddannelse

Andel elever fra læseklasser fordelt på uddannelsesaktivitet 15 mdr. efter 9. kl. Afgangsårs 2017-2021



Kilde: Børne- og Ungdomsforvaltningen. Afgangselever fra læseklasse på Blågård Skole, Lykkebo Skole og Kirkebjerg Skole, 15 mdr. efter 9. kl. stadig bosiddende i Københavns Kommune. I alt 112 elever.

Andre læsetilbud

Udover læseklasserækkerne på Blågård Skole og Harrestrup Å Skole (4.-9-kl), er der også følgende tilbud til elever med læsevanskeligheder:

Ordblindeinstituttet

Der købes pladser til københavnske elever på Ordblindeinstituttet i Ballerup. Der er klassetrin på 3. kl.-10. kl. på skolen. De seneste fem år har der været en stigning i antallet af københavnske elever på Ordblindeinstituttet.

10. kl. på KKU

Københavns Kommunes Ungdomsskole (KKU) tilbyder læseklasse for 10. kl. elever.

BUF-Flex

Elever med læsevanskeligheder kan blive visiteret til specialundervisning på egen kommunale almenskole som alternativ til læseklasse på Blågård Skole eller Harrestrup Å Skole.

Resultater for elever i BUF-Flex

I afgangsåret 2020 og 2022 er 93% af det samlede antal 9. kl. elever med læsevanskeligheder i BUF-Flex i de to år gået op til folkeskolens afgangseksamen i 9 kl. (25 ud af 27 elever). I alt 89% af de 27 elever fik mindst 2 i dansk og matematik. Til sammenligning gik alle elever i læseklasse i 9. kl. på Blågård Skole og Lykkebo Skole i de tre år op til folkeskolens afgangseksamen (77 elever) og 75% af disse (58 ud af 77 elever) fik mindst to i dansk og matematik.

Ordblindeinstituttet

Udvikling i antal elever på købte pladser på Ordblindeinstituttet i Ballerup. Eleverne i tabellen er indskrevet i 5.-10. kl.

Skolenavn	2015	2016	2017	2018	2019	2020	2021	2022
Ordblindeinstituttet	10	15	15	14	16	17	20	24

Kilde: Kilde: Børne- og Ungdomsforvaltningen. 5/9-tal fra KMD Elev.

10. kl. på KKU

Udvikling i antal elever i læseklasse i 10. kl. på Københavns Kommunes Ungdomsskole

Skolenavn	2015	2016	2017	2018	2019	2020	2021	2022
KKU	-	-	-	-	-	8	6	2

Kilde: Kilde: Børne- og Ungdomsforvaltningen. Tal indhentet fra KKU. Der er ikke data før 2020.

BUF-Flex

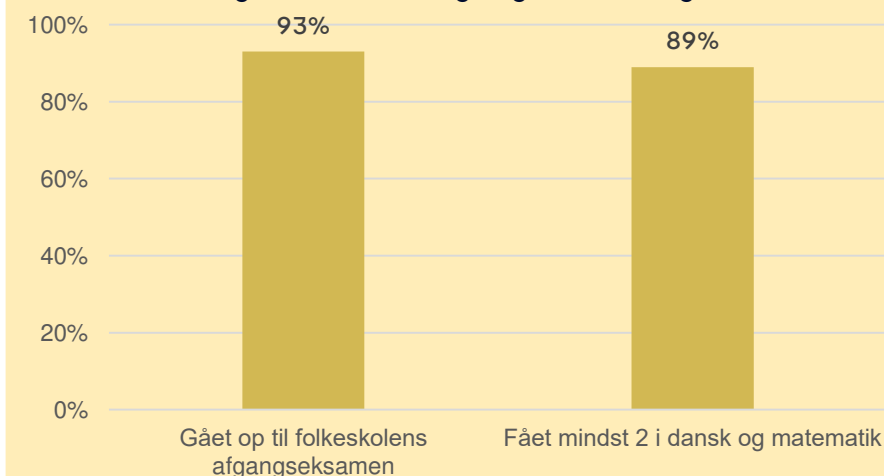
Udvikling i antal elever med læsevanskeligheder i BUF-Flex totalt og fordelt på klassetrin

Klassetrin	2019	2020	2021	2022
3. kl.	0	1	0	0
4. kl.	1	3	2	1
5. kl.	1	13	2	7
6. kl.	3	7	16	6
7. kl.	5	11	9	17
8. kl.	0	9	11	9
9. kl.	4	16	7	11
Total	14	60	47	51

Kilde: Børne- og Ungdomsforvaltningen. Tal fra budgetudmeldinger pr. 1/9. Der er ikke tal særskilt på elever med læsevanskeligheder i BUF-flex fra før 2019.

Resultater for elever i BUF-Flex

Andel elever med læsevanskeligheder i BUF-Flex, som hhv. er gået op til folkeskolens afgangseksamen og har fået mindst 2 i dansk og matematik, afgangsåret 2020 og 2021.



Kilde: Børne- og Ungdomsforvaltningen. Karakterer fra SAS-VA. Opgørelsen indeholder i alt 27 elever.