

ÅRSRAPPORT

SUNDHEDS- OG OMSORGSFORVALTNINGEN

2007

RESUMÉ



FORORD

Hvor mange ældre bor i Københavns Kommune? Hvor stor en del af de ældre har hjemmehjælp, og hvor mange bor på et plejehjem? Hvor meget hjælp får de ældre, og hvad får de især hjælp til?

Svarene på disse spørgsmål og mange andre kan du finde i denne årsrapport, hvor Sundheds- og Omsorgsforvaltningen tegner et billede af årets udvikling inden for ældreområdet i København.

Formålet med årsrapporten er at perspektivere tendenserne på tværs af året. Den indeholder et resumé af statistiske data om ældrebefolkning, aktiviteter, tilsyn, personale og økonomi i 2007.

I årsrapporten for 2007 er fokus på myndighed, hjemmeplejen og plejehjemmene. Ligesom kvartalsrapporterne fra 2. og 3. kvartal 2007 indeholder rapporten dog også data om sundhedsområdet, bl.a. genoptræning, udskrivinger fra hospital og omsorgstandpleje. Det er målet, at kvartals- og årsrapporten fremover skal udbygges med oplysninger om de øvrige arbejdsområder i Sundheds- og Omsorgsforvaltningen, herunder yderligere data om sundhedsindsatsen og data om folkepension, mad og hjælpemidler.

Et fælles billede af status og udviklingstendenser er et vigtigt grundlag for Sundheds- og Omsorgsforvaltningens arbejde – både når det handler om de langsigtede politiske mål og prioriteringer og i det daglige arbejde med at give borgerne i Københavns Kommune en god, sund og tryk hverdag.

Vi håber, at mange vil få glæde af dette overblik.

København, marts 2008

Mogens Lønborg
Sundheds- og Omsorgsborgmester

Lene Sillasen
Administrerende direktør

INDHOLD

ÆLDREBEFOLKNING	4
MYNDIGHED	6
HJEMMEPLEJE	11
PLEJEHJEM	14
SUNDHED	17

REDAKTION

Københavns Kommune
Sundheds- og Omsorgsforvaltningen
Sjællandsgade 40
2200 København N

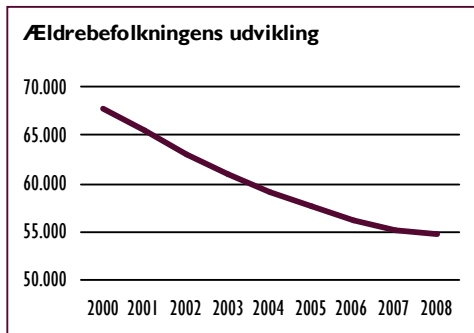
ÆLDREBEFOLKNING

Ældrebefolkningen i Københavns Kommune er alle borgere over 65 år med folkeregisteradresse i kommunen.

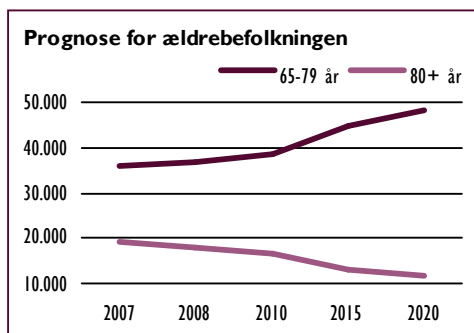
ÆLDREBEFOLKNINGENS UDVIKLING OG PROGNOSE

Antallet af ældre over 65 år er faldet med næsten 13.000 siden 2000, hvilket svarer til, at der er blevet 19% færre ældre.

Befolkningsprognoserne viser, at udviklingen nu er ved at vende, og ældrebefolkningen forventes at vokse med godt 5.000 ældre frem til 2020. Der vil blive flere ældre i aldersgruppen 65-79 år, mens antallet af ældre over 80 år fortsat vil falde.



Udvikling i antal ældre borgere 01.01.2000 - 01.01.2008



Forventet udvikling i antal ældre borgere 2007 - 2020

ÆLDREBEFOLKNINGEN I DAG

I løbet af 2007 er ældrebefolkningen i Københavns Kommune faldet med 387 personer eller knap 1%. Det skyldes især et fald i aldersgruppen over 80 år.

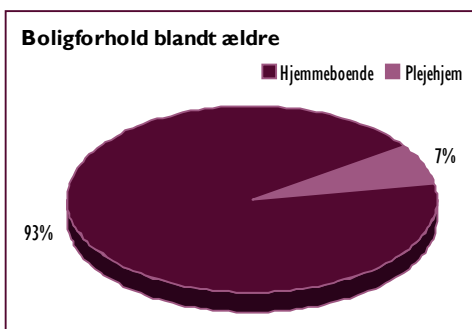
1. januar 2008 bor der 54.757 ældre borgere i København, og de udgør 11% af hele befolkningen. Der er dog en stor forskel på lokalområderne, idet 8% af borgerne er over 65 år på Nørrebro, mens det gælder for 14% i Vanløse/Brønshøj/Husum.

67% af de ældre er 65-79 år, og 33% er fyldt 80 år. Andelen af kvinder stiger med alderen, og kvinder udgør således 73% af de ældre i aldersgruppen over 80 år.

Omkring 1/3 af de ældre borgere er gift, mens hovedparten enten er enker/enkemænd, fraskilte eller ugifte (i alt 65%). En stor andel af kvinderne er enker (44%), hvor langt færre af mændene er enkemænd (16%). Dette skyldes, at kvinder har en højere middellevelse end mænd.

BOLIGFORHOLD BLANDT ÆLDRE

Størstedelen af de ældre borgere i Københavns Kommune (51.014) er hjemmeboende. 7% af ældrebefolkningen bor på plejehjem. Hovedparten af plejehjemsbebo-



Boligforhold blandt de ældre borgere pr. 01.01.2008

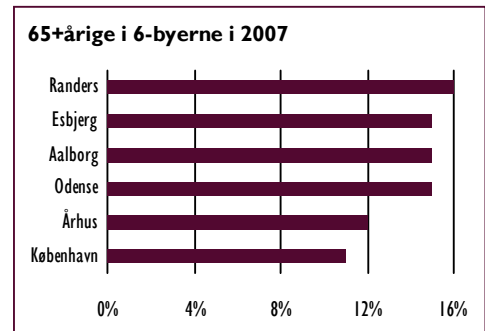
erne bor på Nørrebro eller i Vanløse/Brønshøj/Husum, mens der bor færrest på Bispebjerg.

KØBENHAVN OG DE ANDRE 6-BYER

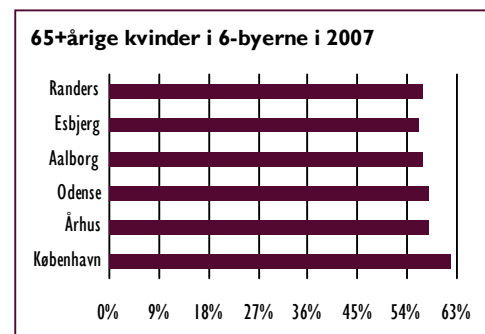
Københavns Kommune deltager i et samarbejde med Århus, Odense, Aalborg, Esbjerg og Randers – kaldet 6-by-samarbejdet – hvor målet bl.a. er at sammenligne nøgletal for aktiviteter og økonomi.

Ældrebeholdningen i København adskiller sig fra de fem andre byer. København har således den mindste andel af ældre, hvilket bl.a. afspejler det store fald i antallet af ældre i København, mens befolkningen i de andre byer bliver stadig ældre. Samtidig er en større del af ældrebeholdningen over 80 år i København. Det har stor betydning for det samlede plejebehov, da de ældste ældre typisk har større plejebehov.

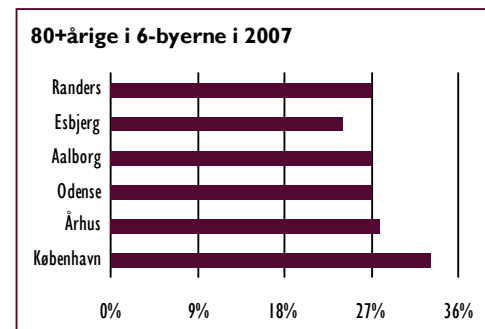
København adskiller sig ligeledes ved, at kvinder udgør en større del af de ældre borgere end i de øvrige byer. Det samme gælder andelen af gifte ældre. Hvor omkring halvdelen af de ældre er gift i Århus, Odense, Aalborg, Esbjerg og Randers, er det kun 35% i København.



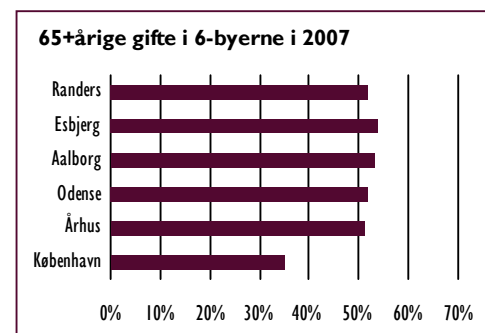
65+årige borgeres andel af hele befolkningen i 6-byerne pr. 01.01.2008



65+årige kvinders andel af ældrebeholdningen i 6-byerne pr. 01.01.2008

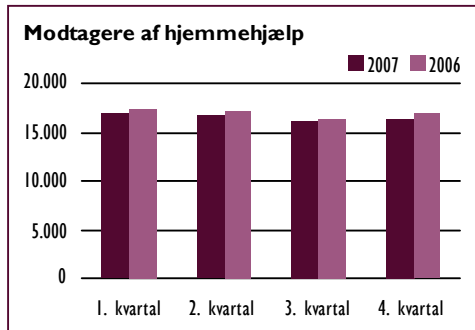


80+årige borgeres andel af ældrebeholdningen i 6-byerne pr. 01.01.2008

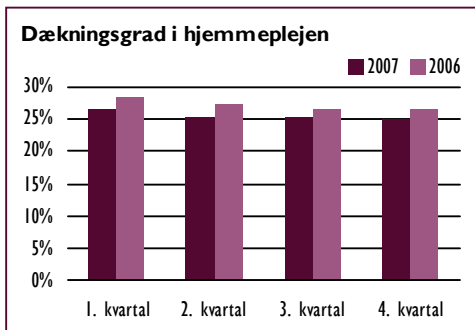


65+årige giftes andel af ældrebeholdningen i 6-byerne pr. 01.01.2008

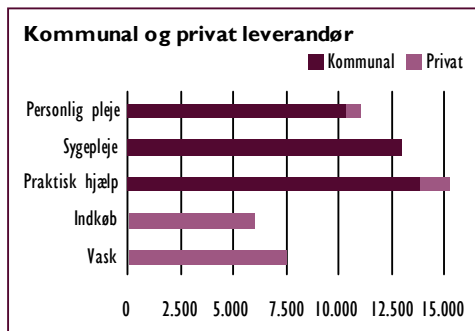
MYNDIGHED



Udvikling i antal hjemmehjælpsmodtagere i 2006 - 2007



Udvikling i dækningsgraden i hjemmeplejen i 2006 - 2007



Antal borgere, som kommunale og private leverandører leverer ydelser og/eller ordninger til i 2007

Visitationen vurderer borgernes behov for hjælp og visiterer derefter borgerne til et konkret tilbud, f.eks. praktisk hjælp, personlig pleje eller en bolig.

MODTAGERE AF HJEMMEHJÆLP

I løbet af 2007 har i alt 21.067 borgere modtaget hjemmehjælp. Generelt er der en tendens til, at antallet af hjemmehjælpsmodtagere falder, men der har dog været en stigning i årets sidste kvartal. Det skyldes bl.a. sæsonudsving i plejebehovet, da flere borgere bliver syge i løbet af vinterhalvåret og har behov for hjælp.

Dækningsgraden viser andelen af hjemmeboende borgere over 65 år, der modtager hjemmehjælp. I 2007 har dækningsgraden været jævnt faldende, hvilket bl.a. kan forklares ud fra sæsonudsving. 25% af de ældre borgere i København modtager hjemmehjælp ved udgangen af året. Plejebehovet er størst hos de ældste ældre, og det afspejles i dækningsgraderne. Hvor 53% af de 80+årige får hjælp, er det 13% af de 65-79-årige.

KOMMUNAL OG PRIVAT LEVERANDØR

Borgere kan frit vælge mellem den kommunale hjemmepleje og en række private leverandører af personlig og praktisk hjælp. Tøjvaske- og indkøbsordninger har været i udbud, og der er p.t. godkendt 1 leverandør af indkøbsordning og 2 leverandører af vaskeordning.

I 2007 modtager 90% af borgerne hjælp fra den kommunale hjemmepleje, mens 55% modtager hjælp fra en eller flere af de private leverandører. Dette billede svarer stort set til 2006.

Den kommunale leverandør leverer først og fremmest personlig pleje, sygepleje og praktisk hjælp, mens de private leverandører især leverer praktisk hjælp og indkøbs- og vaskeordninger.

VISITERET HJEMMEHJÆLP

Borgere, der har behov for hjælp, bliver visiteret til forskellige ydelser afhængig af deres individuelle situation. Personlig pleje, sygepleje og praktisk hjælp bliver tildelt som en række separate ydelser til borgerne.

De visiterede ydelser bestilles hos en leverandør med angivelse af tid. Visiterede timer er dermed et udtryk for vurderet plejetyngde hos borgerne.

76% af hjemmeplejemodtagerne er visiteret til praktisk hjælp i 2007, 62% er visiteret til sygepleje og 51% til personlig pleje. Derudover har omkring 1/3 af modtagerne indkøbs- og/eller vaskeordning.

I 2007 blev der i alt visiteret mere end 2,3 mio. timer. Der ses et generelt fald i timer over året fra 620.963 timer i 1. kvartal til 560.067 i 4. kvartal. 71% af de visiterede omfatter personlig pleje, 9% omfatter sygepleje, mens 20% omfatter praktisk hjælp.

93% af de visiterede timer er til den kommunale hjemmepleje, mens 7% er til en privat leverandør.

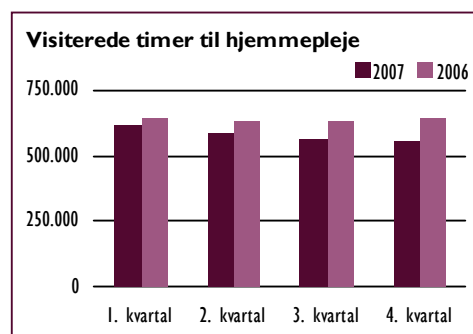
2/3 af alle borgere, der modtager hjemmepleje, har udelukkende ordninger eller hjælp i mindre end 2 timer om ugen, mens 11% modtager mere end 8 timers ugentlig hjælp. Dette billede er stort set uændret sammenlignet med 2006.

Størstedelen af den visiterede tid tildeles borgere over 80 år (71%). Herudover får kvinder tildelt 74% af timerne, ligesom godt halvdelen tildeles enker/enkemænd. Tendensen i fordelingen af de visiterede timer afspejler således profilen i gruppen af hjemmehjælpsmodtagere, idet hovedparten af timerne samlet set tildeles kvinder over 80 år, som typisk er enker eller fraskilte.

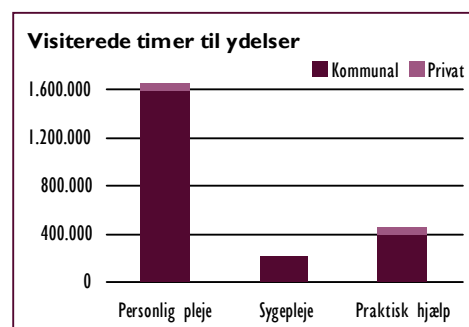
PLEJEHJEMSBEBOERE

Samlet set er der 3.378 plejehjemsbeboere ved udgangen af 2007. Hovedparten er over 80 år (74%), 21% er 65-79 år, mens 5% er under 65 år.

De fleste plejehjemsbeboere er kvinder (73%), og kun 10% af beboerne er gift.



Udvikling i visiterede timer til hjemmepleje i 2006 - 2007



Antal visiterede timer fordelt på ydelsestyper samt på kommunale og private leverandører i 2007

GODKENDTE BOLIGANSØGERE

I løbet af 2007 er 1.515 københavnske borgere godkendt til en plejehjemsplads, hvilket udgør et fald på 6% i forhold til 2006. En del af denne udvikling skyldes det generelle fald i antallet af ældre i kommunen og dermed også et fald i antallet af ansøgninger til plejehjem. 90 borgere er godkendt til en demensplads og 21 til en beskyttet bolig.

FIRE-UGERS-GARANTIEN

Fire-ugers-garantien betyder, at københavnske borgere, som er godkendt til en plejehjemsplads, skal have et tilbud om en bolig inden for fire uger. Borgere, som ønsker at få en bolig på et bestemt plejehjem, er ikke omfattet af fire-ugers-garantien.

I 2007 er 514 borgere eller 34% af de godkendte borgere omfattet af fire-ugers-garantien. I 4. kvartal fik 150 ud af 151 godkendte borgere tilbud inden for 4 uger, hvilket svarer til 99% af de borgere, som garantien omfatter.

VENTELISTE TIL BOLIG

Antallet af borgere, som venter på en plejehjemsplads, er faldet i løbet af 2007. I slutningen af året venter 284 borgere på en plejehjemsplads, hvilket er 35% færre end ved starten af året.

Antallet af hospitalsindlagte borgere, der afventer en plejehjemsplads, er i samme periode halveret fra 47 til 23 personer.

I slutningen af året venter 12 ældre borgere på at få en plads på et demensplejehjem, mens 105 borgere venter på en midlertidig plads.

KØB OG SALG AF PLADSER

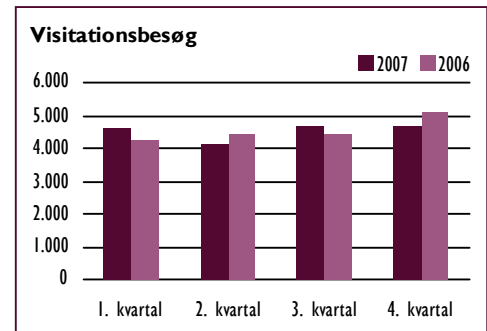
Borgere i andre kommuner kan få en plejehjemsplads i København, ligesom en del københavnske borgere ønsker en plads i en anden kommune.

Københavns Kommune køber 595 almindelige plejehjemspladser og 17 særlige plejehjemspladser i andre kommuner ved udgangen af 2007.

Salget af pladser er 187 på almindelige plejehjem, 13 på demensplejehjem og 3 på særlige plejehjem.

VISITATIONSBesøg

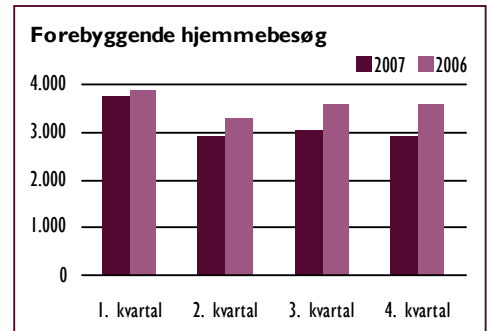
En borger, der har behov for hjælp, modtager et besøg fra en visitator, som skal vurdere borgerens situation og funktionsniveau. Der er gennemført 18.995 visitationsbesøg i 2007. I 2. kvartal blev der generelt gennemført færre besøg, hvilket skyldes de mange helligdage i perioden. Hovedparten af besøgene (81%) omfatter re-visitation af borgere, der allerede modtager hjælp.



Udvikling i visitationsbesøg i 2006 - 2007

FOREBYGGENDE HJEMMEBESØG

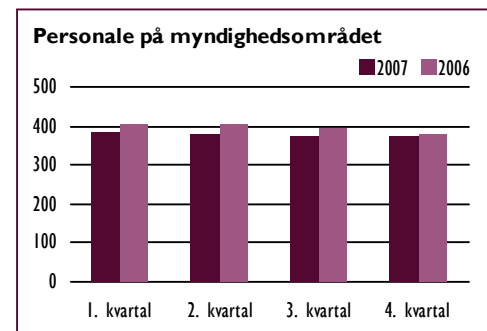
Alle hjemmeboende borgere over 75 år skal have tilbudt to forebyggende hjemmebesøg om året. En del borgere vælger dog at afslå tilbuddet eller ønsker først at få besøg på et senere tidspunkt. I løbet af 2007 er der gennemført 12.581 forebyggende hjemmebesøg hos 9.539 borgere. Det svarer til, at 39% af alle borgere over 75 år valgte at modtage et forebyggende hjemmebesøg, hvilket er på niveau med 2006.



Udvikling i forebyggende hjemmebesøg i 2006 - 2007

PERSONALE

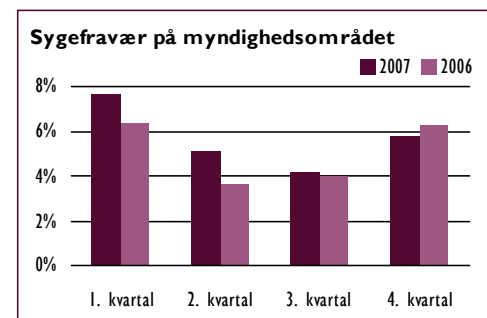
Antallet af medarbejdere på myndighedsområdet er faldet med 8 fuldtidsstillinger i løbet af 2007, og personalet tæller nu i alt 371 fuldtidsstillinger. Det er dog langt fra alle P/O-kontorer, der har oplevet et fald i personaleantallet.



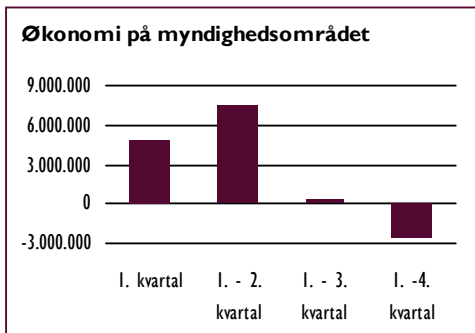
Udvikling i antal fuldtidsstillinger på myndighedsområdet i 2006 - 2007

SYGEFRAVÆR

Sygefraværet på myndighedsområdet er ved slutningen af året på 5,8%, hvilket er på niveau med sygefraværet ved udgangen af 2006. Ligesom sidste år ses der igen i år en markant nedgang i andelen af langtidssygefravær ud af det samlede sygefravær. Der ses sæsonvise udsving med højere sygefravær i vinterhalvåret.



Udvikling i sygefravær på myndighedsområdet i 2006 - 2007 i procent af normeret arbejdstid



Afvigelse mellem forbrug og budget på køb af borgerrettede ydelser i 1. - 4. kvartal 2007

ØKONOMI

Årsregnskabet for 2007 viser, at der på myndighedsområdet er et mindreforbrug på 0,5 mio. kr. på det samlede budget for borgerrettede ydelser (sygepleje, personlig og praktisk hjælp), ordninger og drift af P/O-kontorerne, hvilket svarer til en afvigelse på -0,05%.

HJEMMEPLEJE

Der er i alt 9 kommunale hjemmeplejeenheder i lokalområderne, der leverer ydelser til borgere, som har fast eller midlertidig adresse i området.

LEVERET HJEMMEHJÆLP

Den kommunale hjemmepleje har i 2007 leveret over 4,7 mio. besøg, hvilket svarer til 91.206 besøg om ugen.

Borgerne har herudover aflyst i alt 333.282 besøg i 2007, hvilket udgør 7% af de planlagte besøg.

I 2007 har daghjemmehjælpen leveret 88% af de visiterede timer, mens andelen ligger lavere i både aftenhjemmehjælpen og sygeplejen. Forskellen mellem visiterede og leverede timer skyldes bl.a., at der går tid, fra ydelserne bliver bestilt, til de er lagt ind i hjemmeplejens køreplan.

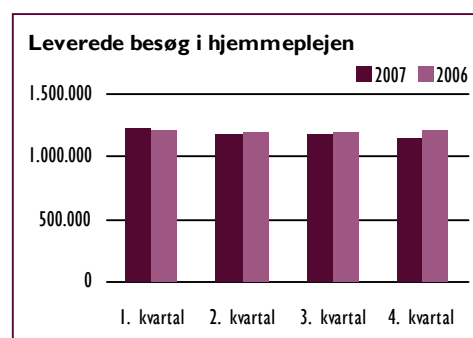
Hjemmeplejen bruger forholdsvis mange vikarer pga. rekrutteringsvanskeligheder og sygdom. 17% af alle de leverede timer i 2007 er leveret af vikarer, hvilket er på niveau med 2006. Andelen af timer, der leveres af vikarer er generelt størst i aftenhjemmehjælpen og i sygeplejen.

ANTAL MEDARBEJDERE I BORGERENS HJEM

Antallet af medarbejdere i borgernes hjem er afhængig af den enkelte borgers behov for hjælp. Jo mere hjælp – og jo flere besøg – borgeren har behov for, jo flere medarbejdere møder borgeren.

1/5 af de borgere, der modtager hjemmehjælp, får besøg af én medarbejder i en fire-ugers-periode, mens godt halvdelen af hjemmehjælpsmodtagerne besøges af 1-5 medarbejdere. Det drejer sig typisk om borgere, som udelukkende modtager praktisk hjælp samt lettere personlig pleje i dagtimerne.

Cirka 35% af borgerne besøges af mere end 10 medarbejdere over en 4-ugers periode. Disse borgere har typisk behov for pleje døgnet rundt, og de modtager ofte besøg af flere hjælpere samtidig.



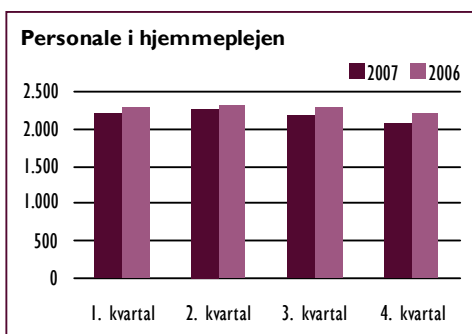
Udvikling i leverede besøg i hjemmeplejen i 2006 - 2007

TILSYN

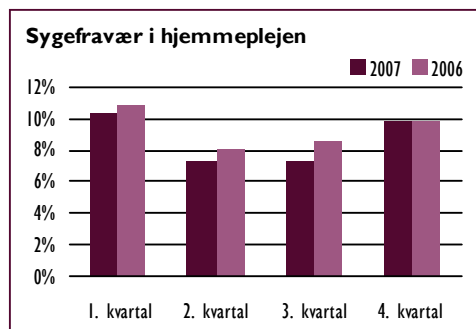
Tilsynsopgaven har i 2007 været i udbud i foråret 2007, og den bliver nu udført af BDO Kommunernes Revision. Det nye tilsynskoncept for tilsyn i hjemmeplejen er under implementering, og samtlige 9 uanmeldte tilsyn med kommunale leverandører af personlig og praktisk hjælp i 2007 er gennemført. Yderligere er der gennemført 4 uanmeldte tilsyn med private leverandører af personlig og praktisk hjælp.

Tilsynet har konstateret 'mangler' i forhold til 5 kommunale leverandører og 1 privat leverandør. Her gælder det, at leverandørerne generelt leverer tilfredsstillende pleje og omsorg, men at dokumentationen ikke lever op til de gældende retningslinjer på området. I et par tilfælde har der ligeledes været uklarheder i medicindokumentationen.

Tilsynet har konstateret "alvorlige fejl og mangler" hos 2 leverandører, som er relateret til den sundhedsfaglige dokumentation og til den personlige pleje og omsorg. En anmærkning for "alvorlige fejl og mangler" udløser et opfølgende tilsyn, der skal vurdere, om leverandørerne har rettet op på de konstaterede fejl og mangler.



Udvikling i fuldtidsstillinger i hjemmeplejen i 2006 - 2007



Udvikling i sygefravær i hjemmeplejen i 2006 - 2007 i procent af normeret arbejdstid

PERSONALE

Antallet af fastansatte medarbejdere i hjemmeplejen er faldet med 143 fuldtidsstillinger i 2007, og personalet tæller nu i alt 2.063 fuldtidsstillinger. 86% af medarbejderne er kvinder. Hovedparten er fyldt 40 år (61%), mens 7% er over 60 år. 3/4 af medarbejderne leverer hjemmeplejeydelser, 12% har sygeplejeopgaver, og 10% arbejder med ledelse og administration.

På grund af rekrutteringsproblemer og sygefravær benytter hjemmeplejen vikarer til at udføre en del af hjælpen. Vikarudgiften er 128,7 mio. kr. i 2007, hvilket er 15,7 mio. kr. mindre end i 2006.

SYGEFRAVÆR

Sygefraværet har også i 2007 været et fokusområde i hjemmeplejen, og der er arbejdet målrettet med at sænke fraværet, bl.a. ved sygefraværssamtaler.

Det samlede sygefravær i hjemmeplejen er 8,7%, hvilket er et fald i forhold til 2006, hvor det lå på 9,3%. Faldet

skyldes først og fremmest en reduktion i langtidsfraværet, der nu udgør 44% af det samlede sygefravær. I både 2006 og 2007 er der dog sæsonvise udsving med højere sygefravær i 1. og 4. kvartal.

Desuden er der en tendens til, at sygefraværet er højere for kvinder (9,1%) end for mænd (6,8%).

KOMPETENCEUDVIKLING

Københavns SundhedsAkademi står i 2007 bag en systematisk indsats for kompetenceudvikling på ældreområdet – den såkaldte klippekortsmodel.

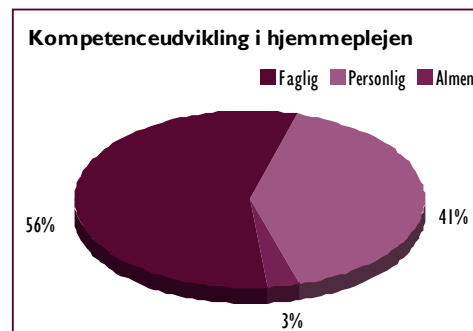
Personalet i hjemmeplejen har i løbet af 2007 gennemført 958 kursusaktiviteter. 40% af medarbejderne har deltaget i aktiviteter, der typisk har haft en varighed på 3 dage. SOSU-hjælperne har gennemført 78% af aktiviteterne og SOSU-assistenterne har gennemført 13%.

Størstedelen af aktiviteterne drejer sig om faglig kompetenceudvikling (56%), mens 41% omhandler udvikling af personlige kompetencer.

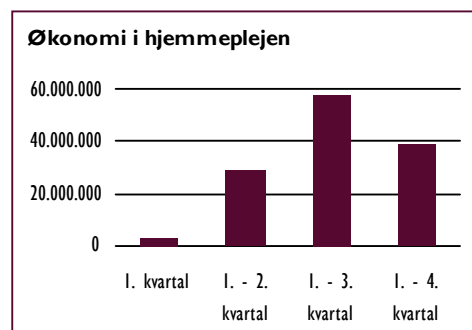
ØKONOMI

Årsregnskabet for de kommunale hjemmeplejeenheder viser et merforbrug på 39,1 mio. kr. I 2007. Merforbruget fordeler sig som merforbrug på 14,2 mio. kr. relateret til personlig og praktisk hjælp og 24,9 mio. kr. relateret til sygepleje.

En stor del af merforbruget i hjemmeplejeenhederne kan forklares af stigende udgifter over året til vikarer som følge af rekrutteringsvanskeligheder på området.



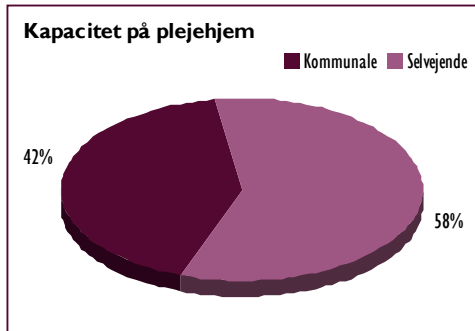
Kompetenceudvikling i hjemmeplejen i 3. kvartal 2007



Afvigelse mellem forbrug og budget i hjemmeplejen i 1. - 4. kvartal 2007

PLEJEHJEM

Der er i alt 51 plejehjem i Københavns Kommune. En del drives af Sundheds- og Omsorgsforvaltningen, mens de andre er selvejende institutioner, der har en drifts-overenskomst med kommunen.



Kommunale og selvejende plejehjemsboliger 01.01.2008

KAPACITET

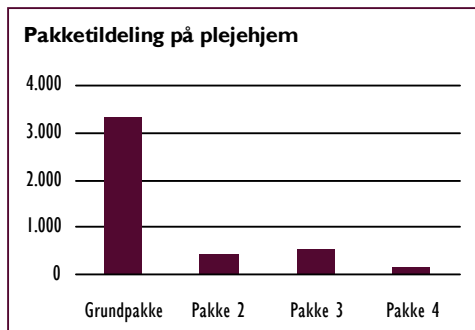
I. januar 2008 er der i alt 3.396 almindelige plejehjemsboliger i København; heraf 1.413 boliger på kommunale plejehjem og 1.983 boliger på selvejende institutioner.

Sammenlignet med starten af 2007 udgør dette et fald på 28 pladser. Dette dækker dog over et fald på 102 pladser på selvejende institutioner, mens der i samme periode har været en stigning på 74 pladser på kommunale institutioner.

PAKKETILDELING

Plejehjemsbeboere får efter indførelsen af BUM på plejehjem tildelt hjælp i form af "pakker", som både indeholder praktisk hjælp og personlig pleje.

Alle beboere bliver visiteret til en "grundpakke", som giver dem den basale hjælp i deres hverdag. Hvis de har behov for yderligere pleje og omsorg, kan de ud over grundpakken få pakke 2, 3 eller 4. Beboere, som har et helt særligt behov for pleje, får tildelt en "specialpakke" af varierende omfang.



Beboere, som modtager plejeboligpakker 01.01.2008

Pakketildelingen kan give et billede af plejetyngden hos plejehjemsbeboerne. Ved udgangen af 2007 får 3.327 beboere grundpakken, og heraf modtager 34% også pakke 2, 3 eller 4. Derudover får 2% af beboerne en specialpakke.

Pakkekonceptet er blevet revideret fra 1. juli 2007, så grundpakken rummer mere hjælp end tidligere. Dermed er der sket et fald i antallet af plejehjemsbeboere, som modtager en supplerende pakke.

TILSYN

Tilsynsopgaven har i 2007 været i udbud i foråret 2007, og den bliver nu udført af BDO Kommunernes Revisi-

on. Hvert år skal der gennemføres både et uanmeldt tilsyn og et anmeldt tilsyn på alle plejehjem.

I løbet af 2007 er der blevet gennemført 50 anmeldte og 50 uanmeldte tilsyn på plejehjemmene. Tilsynene har givet positive tilbagemeldinger i forbindelse med pleje og omsorg. Der er dog ved de *uanmeldte* tilsyn givet 14 anmærkninger for 'mangler' og 3 anmærkninger for 'alvorlige fejl og mangler' vedrørende den sundhedsfaglige dokumentation.

For de plejehjem, hvor tilsynet har konstateret 'mangler', gælder det, at plejehjemmene generelt er velfungerende i forhold til pleje og omsorg, men at dokumentationen ikke lever op til de gældende retningslinjer på området.

For de 3 plejehjem, der ved det uanmeldte tilsyn har fået konstateret 'alvorlige fejl og mangler', er begrundelsen bl.a., at plejehjemmene har alvorlige fejl og mangler i den sundhedsfaglige dokumentation. Når et plejehjem får en sådan anmærkning udløser det et opfølgende tilsyn, der skal vurdere, om plejehjemmet har rettet op på de konstaterede fejl og mangler.

PERSONALE

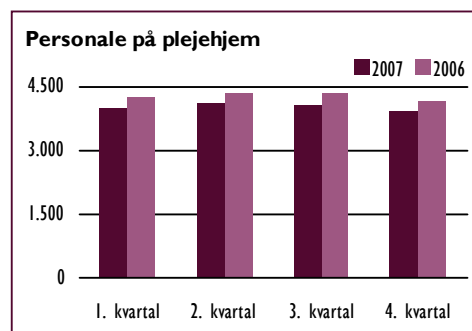
Antal fastansatte medarbejdere på plejehjem er faldet med 27 fuldtidsstillinger i løbet af 2007, og personalet tæller nu i alt 3.955 fuldtidsstillinger.

87% af medarbejderne på plejehjem er kvinder. Hovedparten af kvinderne er over 40 år (56%), mens godt 1/3 af alle medarbejdere er over 50 år.

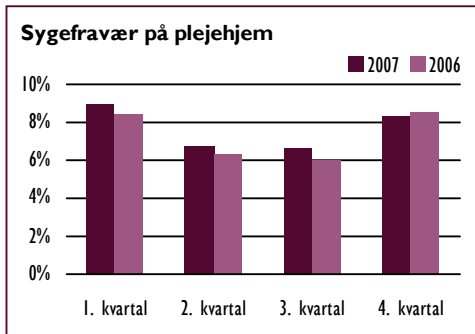
På grund af rekrutteringsproblemer og sygefravær bruger plejehjemmene forholdsvis mange vikarer. Vikarforbruget på plejehjemmene er 112,8 mio. kr. i 2007, hvilket er en stigning på 22,5 mio. kr. sammenlignet med 2006. Forbruget er vokset jævnt i løbet af året, og det er således 40% højere i 4. kvartal end i 1. kvartal.

SYGEFRAVÆR

Til trods for at sygefraværet i de seneste år har været et fokusområde på plejehjemmene, og der arbejdes målrettet med at sænke fraværet, er der sket en lille stigning i sygefraværet.



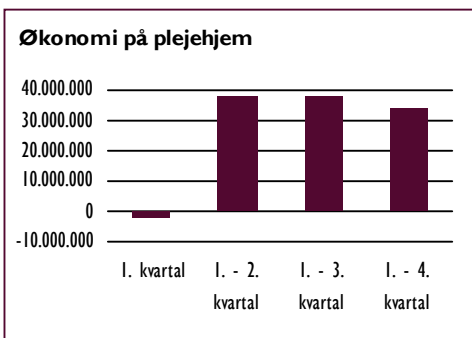
Udvikling i fuldtidsstillinger på plejehjem i 2006 - 2007



Udvikling i sygefravær på plejehjemmene i 2006 - 2007 i procent af normeret arbejdstid



Kompetenceudvikling på plejehjemmene i 3. kvartal 2007



Afvigelse mellem forbrug og budget på plejehjemmene i 1. - 4. kvartal 2007

I 2007 er det samlede sygefravær 7,7%, hvilket er en stigning i forhold til 2006, hvor det lå på 7,3%. Stigningen afspejler en lille stigning i både fravær af kort og lang varighed, der hver udgør ca. halvdelen af det samlede fravær. I begge år er der sæsonvis udsving med højere sygefravær i 1. og 4. kvartal.

Desuden er der en tendens til, at sygefraværet er højere for kvinder (7,9%) end for mænd (5,5%).

KOMPETENCEUDVIKLING

Københavns Sundhedsakademi står i 2007 bag en systematisk indsats for kompetenceudvikling på ældreområdet – den såkaldte klippekortsmodel.

I løbet af 2007 har personalet på plejehjemmene gennemført 1.014 kursusaktiviteter. 19,5% af medarbejderne har deltaget i aktiviteter, der typisk har haft en varighed på 3 dage.

SOSU-hjælperne har gennemført 53% af aktiviteterne, og SOSU-assistenterne har gennemført 26%.

Størstedelen af uddannelsesaktiviteterne drejer sig om personlig kompetenceudvikling, mens ca. 30% omhandler faglig og almen kompetenceudvikling.

ØKONOMI

Årsregnskabet for plejehjemmene viser merforbrug på 26,1 mio. kr. i 2007. I relation til moderniseringsplan, plan for konvertering af beskyttede boliger og demensplan udgør merforbruget 7.7 mio. kr.

En stor del af merforbruget på plejehjemmene kan forklares af stigende udgifter over året til vikarer som følge af et højt sygefravær og rekrutteringsvanskeligheder på området.

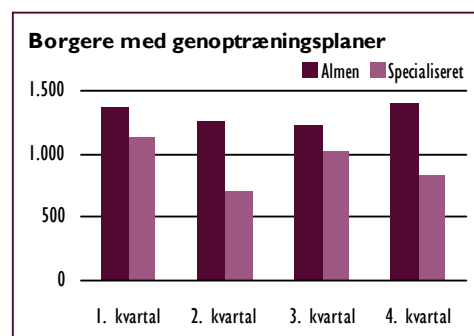
SUNDHED

Indsatsen på sundhedsområdet omfatter en bred vifte af aktiviteter fra genoptræning og voksentandpleje til medfinansiering af hospitalsopgaver.

GENOPTRÆNING

Borgere, som er blevet udskrevet fra hospitalet, kan enten få genoptræning på hospitalet eller på et af kommunens trænings- og sundhedscentre.

I alt har 7.992 københavnske borgere fået en genoptræningsplan i løbet af 2007. 45% af borgerne har fået en plan for den specialiserede træning, som finder sted på hospitalet, og 63% har fået en plan for den almene træning, som foregår i kommunen.



Udvikling i antal borgere med genoptræningsplaner i 2007

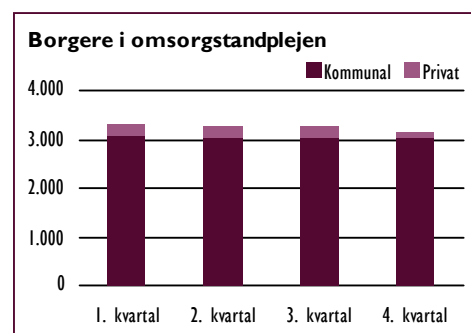
VOKSENTANDPLEJE

Voksentandplejen tilbyder tandpleje i hjemmet til borgere, som ikke selv kan komme til tandlægen. Der er to typer af tilbud: Omsorgstændpleje til ældre og specialtændpleje til psykisk handicappede.

3.236 ældre borgere er i 2007 tilmeldt omsorgstændplejen. 95% har valgt den kommunale tandpleje, mens 5% har valgt en privat tandlæge.

I løbet af 2007 har 8.325 borgere været i kontakt med omsorgstændplejen. Heraf har 97% modtaget behandling senest 2 måneder efter henvendelsen.

5.157 borgere har kontaktet Specialtændplejen, og der er foretaget 6.213 konsulentvurderinger.



Udvikling i antal borgere tilmeldt omsorgstændpleje i 2007 fordelt på kommunal og privat leverandør

FINANSIERING AF HOSPITALSOPGAVER

Kommunerne har et medfinansieringsansvar for hospitalsopgaver vedrørende kommunens borgere.

I løbet af 2007 er der udskrevet i alt 101.438 københavnske borgere fra hospitalerne. Den kommunale medfinansieringsudgift hertil er 387,1 mio. kr. Antallet af udskrivninger er på niveau med 2006.

Kommunens udgift til færdigbehandlede patienter er i 2007 på 22,1 mio. kr., og 774 borgere har ligget på hospitalet efter, at de er færdigbehandlet.

På trods af at der over året er sket en stigning i antal færdigbehandlede patienter, er antallet af sengedage til færdigbehandlede patienter faldet med 16% fra 4. kvartal 2006 til 4. kvartal 2007. Det gennemsnitlige sengedage til færdigbehandlede patienter er i samme periode også faldet.

I 2007 har københavnske borgere aflagt 833.223 ambulante besøg på hospitaler. Hertil er kommunens medfinansieringsudgift på 264,2 mio. kr.

ÅRSRAPPORT

SUNDHEDS- OG OMSORGSFORVALTNINGEN 2007

Kilder

eSundhed.dk

Kommunedatas løn- og personalesystem

Koncernservice i Københavns Kommune, Ledelsesinformation

Københavns Kommunes Visitationssystem

Københavns Kommunes Økonomisystem

Københavns Omsorgs System

Københavns SundhedsAkademi

Sundheds- og Omsorgsforvaltningens ledelsesinformationssystem

Tids- og planlægningssystemet Vagtplan

Voksentandplejen i Københavns Kommune

