

Nøgletal om kapacitetsudnyttelse

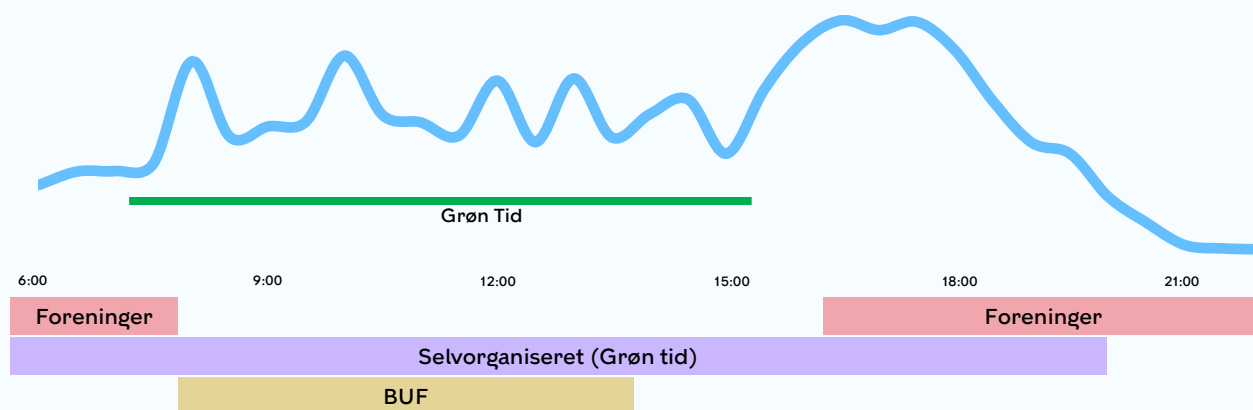


Generelt kapacitetsdilemma

Københavns Kommune ønsker at udnytte svømmehallerne bedst muligt, så der er et konstant flow af gæster i løbet af hele dagen. Det ved vi kan være en svær balance at opretholde, da høj kapacitet kan påvirke brugeroplevelsen og der omvendt ikke er samme efterspørgsel på alle tidspunkter af døgnet.

Mange brugere lægger vægt på, at en forudsætning for den gode oplevelse i svømmehallen er, at der er god plads til at udfolde sig. Det kan skabe en dårlig oplevelse, hvis brugerne oplever, at der er for mange mennesker i bassinet og omklædningen, som forstyrrer og begrænser deres udfoldelse. Samtidigt er svømmehallerne ressourcekrævende faciliteter med efterspørgsel fra mange parter; foreninger, skolesvømning mv.

Optimering af kapacitetsudnyttelsen i svømmehallerne kan skabe et bedre tilbud til flest mulige borgere, samtidig at det holder omkostninger og ressourceforbrug for svømmehallen nede.



Høj kapacitets-udnyttelse

+ God udnyttelse af faciliteternes kapacitet

- Dårlig brugeroplevelse

Dilemma

Lav kapacitets-udnyttelse

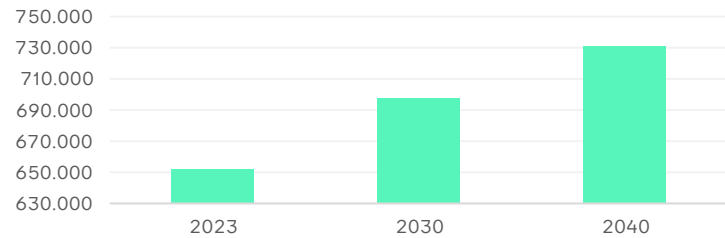
+ God brugeroplevelse med plads til aktivitetsudfoldelse

- Faciliteterne er tomme og kommer kun få til gode

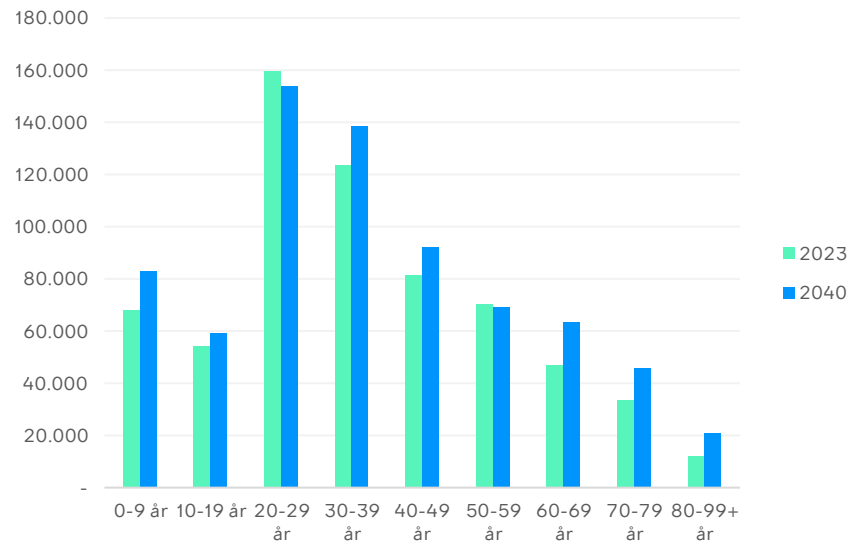
Demografiske udvikling 2023 - 2040

Over de næste 20 år stiger antal borgere i Københavns Kommune med 10,8%. I forhold til borgernes aldersgrupper, er de markant største aldersgrupper de 20-29 årige og 30-39 årige. Derudover er det værd at bemærke, at der kommer flere børn frem mod 2040, hvilket medfører et større behov for svømmeundervisning i hele byen

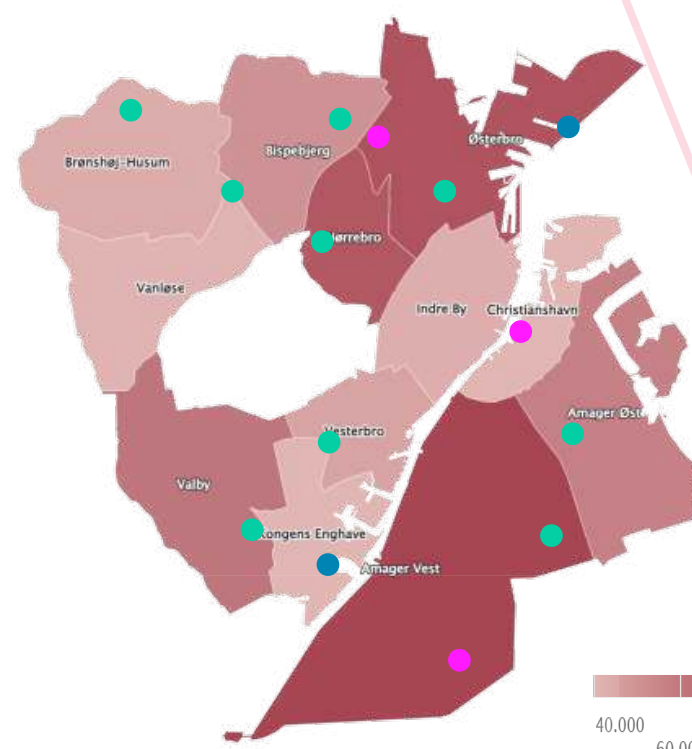
Befolkningsfremskrivning 2023-2040



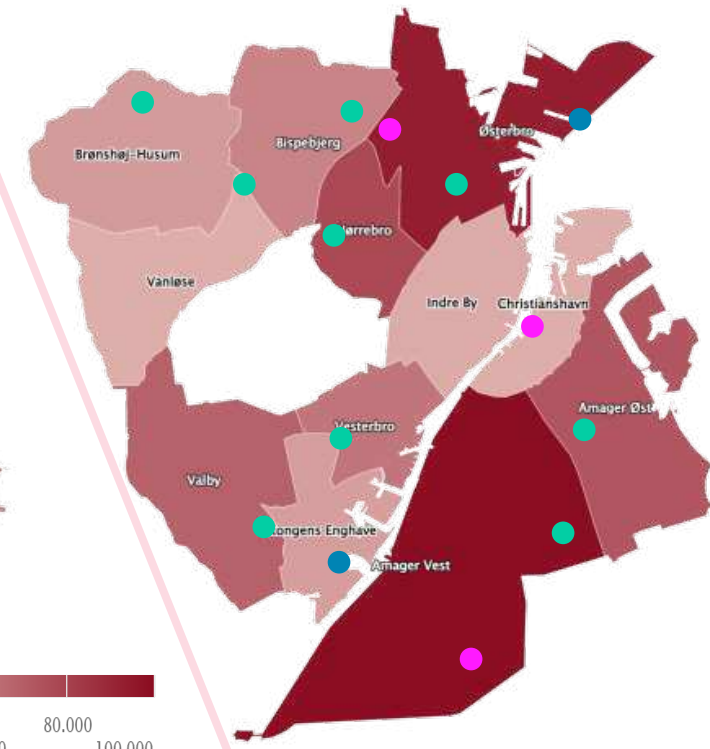
Befolkningsfremskrivning efter aldersgruppe 2023-2040



Befolkning fordelt på distrikter 2023



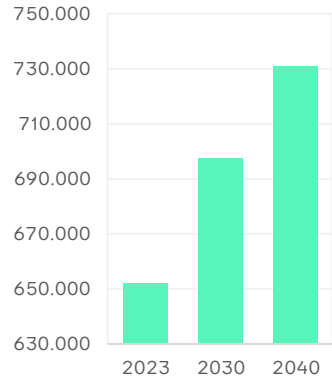
Befolkningsfremskrivning fordelt på distrikter 2040



- Nuværende svømmehaller
- Kommende svømmehaller
- Svømmerhalslokationer som undersøges

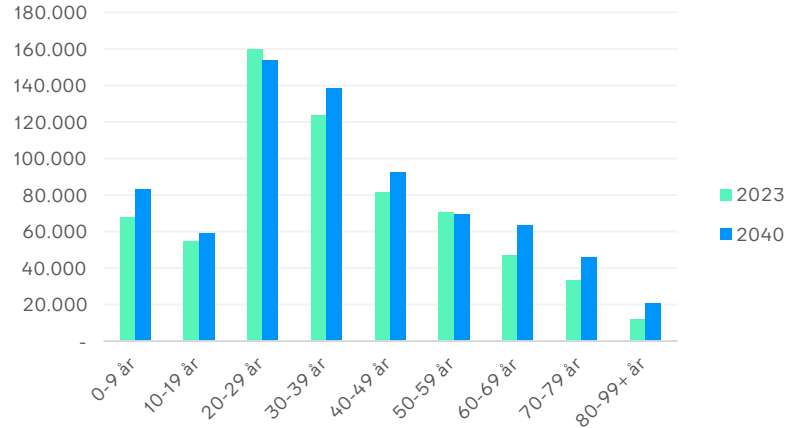
Opsummering

Befolkningsfremskrivning
2023-2040

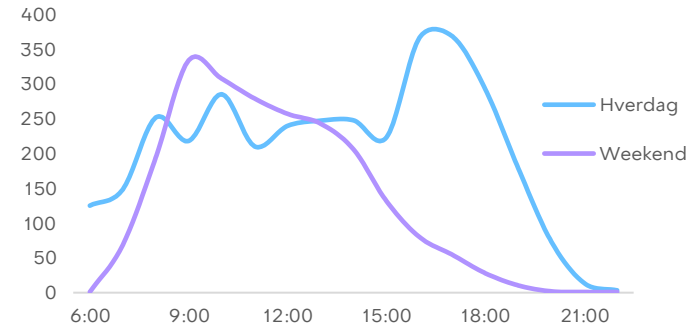


Over de næste 20 år stiger antal borgere i Københavns Kommune med 10,8%. De største aldersgrupper er de 20-29 årige og 30-39 årige. Derudover er det værd at bemærke, at der kommer flere børn frem mod 2040, hvilket vil medføre et større behov for svømmeundervisning.

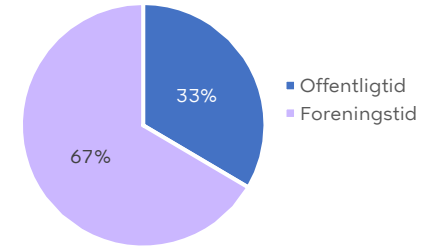
Befolkningsfremskrivning efter aldersgruppe



Svømmehallens daglige rytme



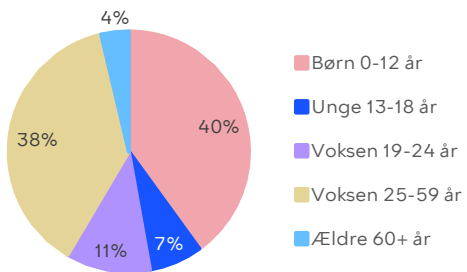
Offentlig tid i forhold til foreningstid i primetime (Mandag - Fredag kl.16 - 20)



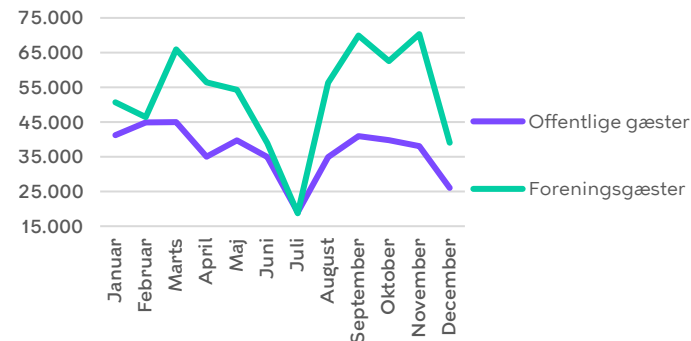
Svømmehallerne har i dag varierede åbningstider i tidsrummet kl. 06.00-22.30, og tiderne fordeles mellem offentlig tid, foreningstid og skolesvømning.

Svømmeforeningerne har i dag ca. 67 pct. af alle banetimer i det eftertragtede tidsrum mellem kl. 16.00-20.00 på hverdage (primetime), og det er politisk besluttet, at foreningernes banetimer i primetime skal benyttes til aktiviteter for aldersgruppen 0-18 år, som har et særligt behov for at benytte dette tidsrum.

Andel af medlemmer ud fra alder i foreninger, der bruger Københavns svømmehaller

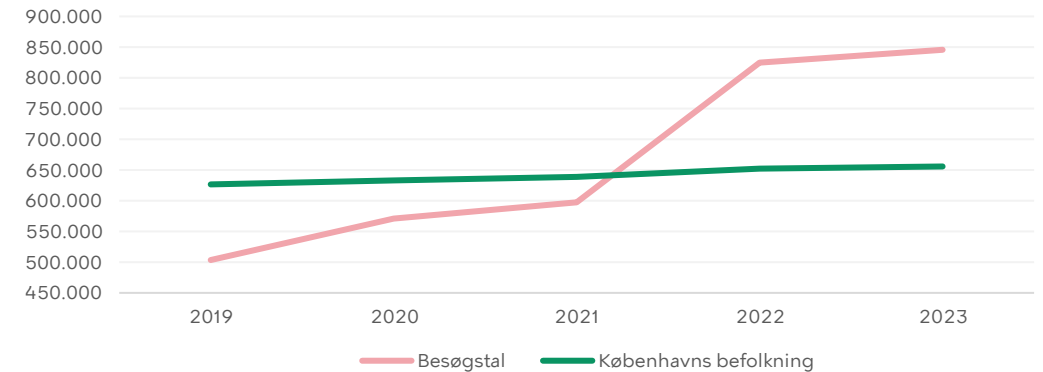


Fordeling mellem offentlige og forenings gæster i offentlige svømmehaller i 2022



Foreningerne ønsker flere tider i primetime. Dette skyldes at børn og unge primært kan benytte faciliteterne mellem kl.16 og kl.20, og da gruppen fra 0-18 år samtidig står for 47% af de Københavnske foreningers medlemmer, er disse tider eftertragtede. Ifølge folkeoplysningsloven prioriteres børn og unge i primetime. I spørgeundersøgelsen "Foreningernes behov" foretaget af KFF, svarer tilmed 10 ud af 18 foreninger, at de har venteliste til deres svømmehold.

NB: Kategorien Voksen 25-59 år har et større aldersspænd end de andre alderskategorier

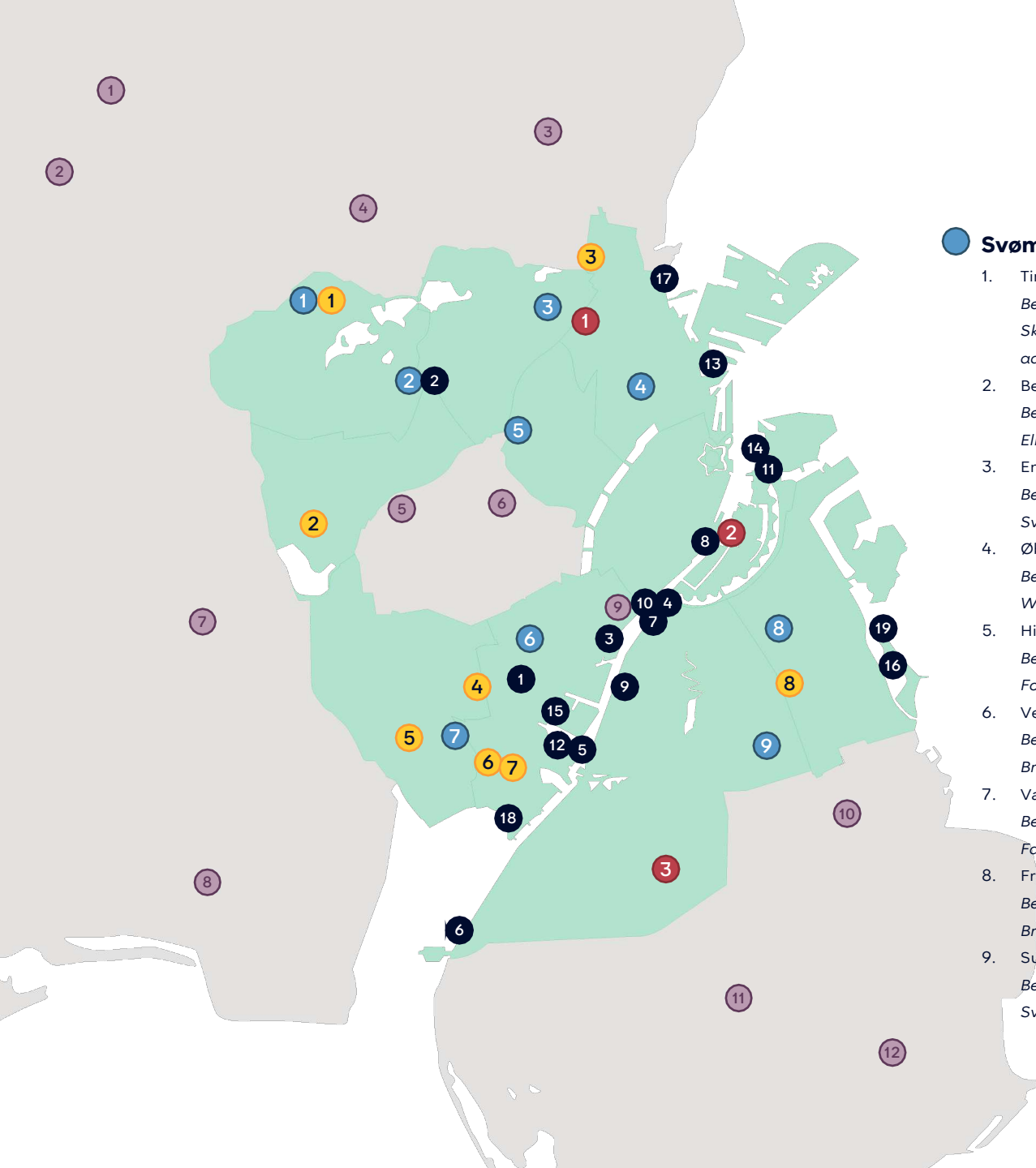


Siden det første havnebad åbnede i 2002 er interessen for at de udendørs blå aktiviteter tiltaget markant. Københavns havn er ikke bare populært hos byens borgere, den er også blevet noget som tiltrækker gæster til byen. 2023 tyder på at blive endnu et rekordår for besøgende. Hvis faciliteterne skal kunne følge med den stigende interesse, kræver det udvidelse af bademulighederne langs havnen. Brugere har en forventning til at kunne anvende havnen, uden at overfyldte faciliteter forringer oplevelsen. Yderligere viser overstående graf kun besøgstallet for de lokationer med besøgstællere. Medregnes estimer for de resterende lokationer, stiger besøgstallet markant fra 845.000 til mere end 3,8 millioner.

Nøgletal for svømmetilbud



Svømmeanlæg i Københavns Kommune og omegn



Svømmehaller i SvømKBH

1. Tingbjerg Svømmehal
Besøgstal 2022: 5.294
Skolesvømmehal med offentlig adgang i weekenden.
2. Bellahøj Svømmestadion
Besøgstal 2022: 163.463
Elite og konkurrence aktivitet.
3. Emdrup Bad
Besøgstal 2022: 104.995
Svømmeundervisning.
4. Øbro-Hallen
Besøgstal 2022: 242.081
Wellness og offentlige gæster.
5. Hillerødgade Bad og Hal
Besøgstal 2022: 119.408
Foreningsbrug.
6. Vesterbro Svømmehal
Besøgstal 2022: 120.365
Breddesvømmehal.
7. Valby Vandkulturhus
Besøgstal 2022: 152.099
Familievenligt.
8. Frankrigsgade Svømmehal
Besøgstal 2022: 158.612
Breddesvømmehal.
9. Sundby Bad
Besøgstal 2022: 153.845
Svømmeundervisning.

Udendørs i SvømKBH

1. Bavnehøj Friluftsbad
2. Bellahøj Friluftsbad
3. Fisketorvet Havnebad
4. Islands Brygge Havnebad
5. Sluseholmen Havnebad
6. Byskoven Badezone
7. Halfdanskade Badezone
8. Havnegade Badezone
9. Havneviggen Badezone
10. Kalvebod Bølge Badezone og Dyppezone 1
11. La Banchina Badezone
12. Richard Boones Vej Badezone
13. Sandkaj Badezone og Dyppezone 2
14. Søndre Refshale Bassin Badezone
15. Teglholt Brygge Badezone
16. Amager Strandpark
17. Svanemøllestranden
18. Stranden i Valbyparken
19. Helgoland Søbadeanstalt

Skole og terapibassiner

1. Tingbjerg Svømmehal
Besøgstal 2022: 5.294
2. Damhusengens Skoles Svømmehal
Besøgstal 2022: Mangler
3. Rymarksvej Svømmehal
Besøgstal 2022: 6.892
4. Skt. Annæ Gymnasiums Svømmehal
Besøgstal 2022: 23.424

5. Kirsebærhavens Skoles Svømmehal
Besøgstal 2022: 7.638
6. Det Særlige Dagtilbud Regnbuen
Besøgstal 2022: 1.761
7. Strandparkskolens Terapibassin
Besøgstal 2022: Mangler
8. Skt. Elisabeth Terapibassin
Under renovering

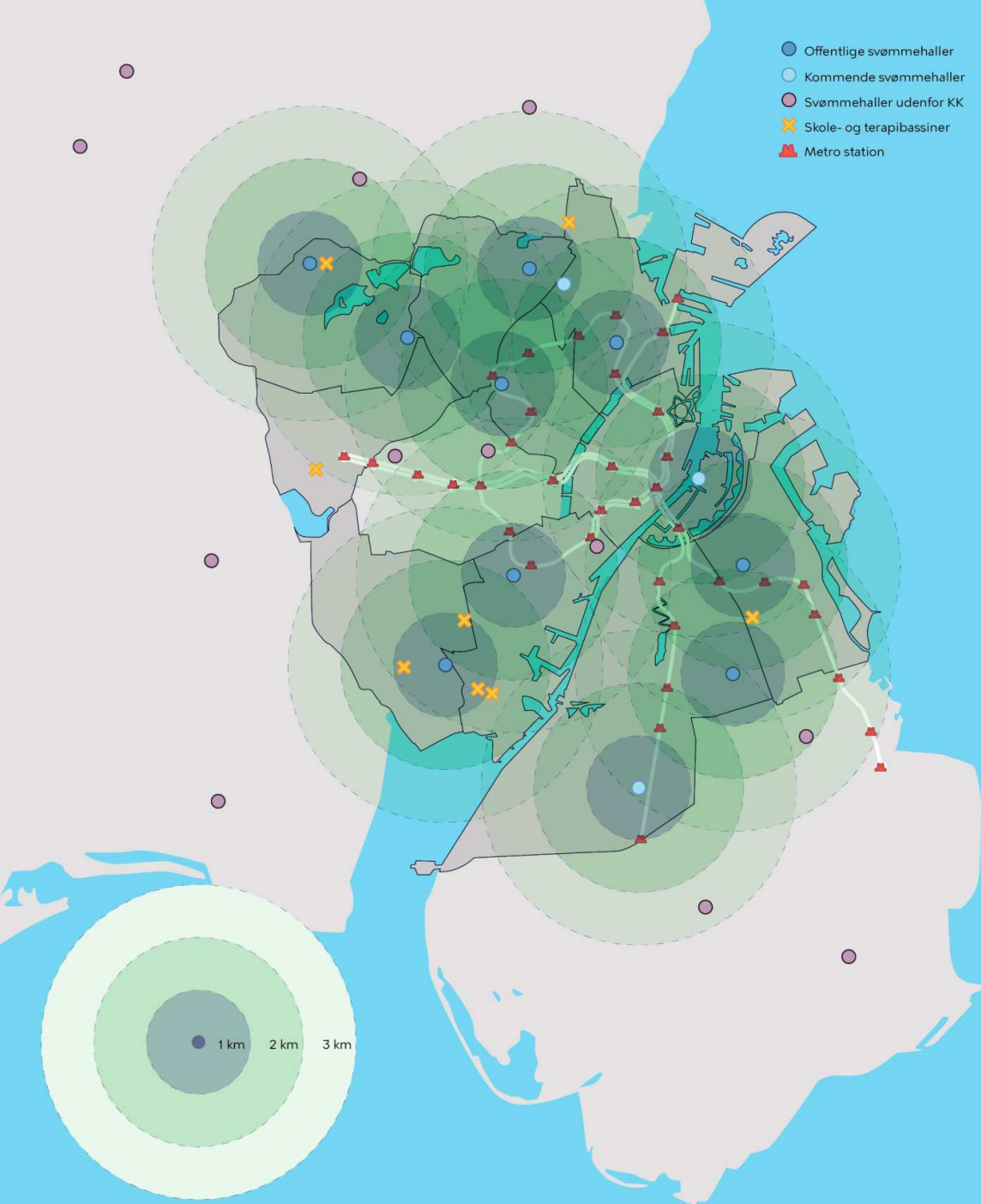
Private og andre kommuner

1. Bagsværd Svømmehal
2. Hjortespringbadet
3. Kildeskovshallen
4. Gladsaxe Svømmehal
5. Flintholm Svømmehal
6. Frederiksberg Svømmehal
7. Vestbadet
8. Avedøre Svømmehal
9. Vandkulturhuset DGI Byen
10. Kastrup Svømmehal
11. Vestamager Svømmehal
12. Dragør Svømmehal

Kommende svømmehaller

1. Beauvaisgrunden Svømmehal
2. Vandkulturhuset på Papirøen
3. Ørestad Svømmehal

Afstande til svømmeanlæg i Københavns Kommune - inkl. metrolinjer



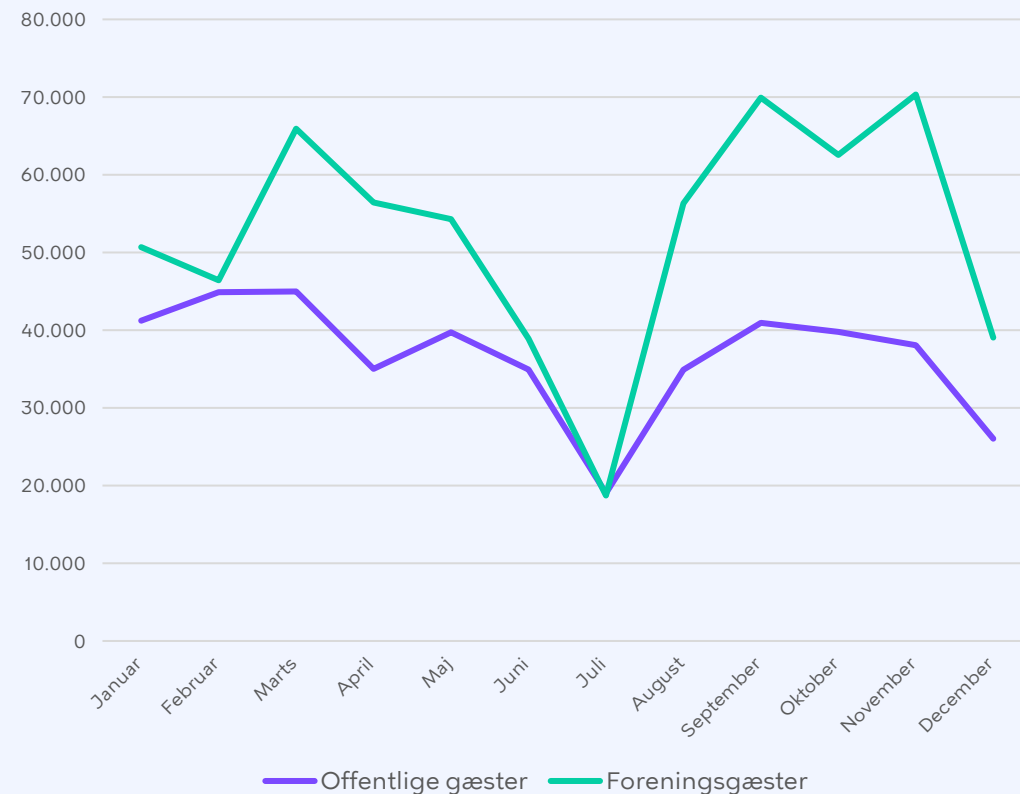
Besøgstal: Københavns svømmehaller 2022

Indendørs svømmeanlæg	Besøgstal 2022
Offentlige svømmehaller	1.016.338
Bellahøj Svømmestadion	163.463
Emdrup Bad	104.995
Frankrigsgade Svømmehal	158.612
Hillerødgade Bad og Hal	119.408
Sundby Bad	153.845
Tingbjerg Svømmehal	43.551
Valby Vandkulturhus	152.099
Vesterbro Svømmehal	120.365
Øbro-Hallen ¹	0
Skolesvømmehaller og terapibassiner ²	77.406
Det særlige dagtilbud Regnbuen	1.761
Kirsebærhavens Skoles Svømmehal	7.638
Rymarksvej Svømmehal	6.892
Sankt Annæ Gymnasiums Svømmehal	23.424
Tingbjerg Svømmehal (Mandag-Fredag)	37.691
Indendørs Svømmeanlæg i alt	1.093.744

1) Øbro-Hallen er under renovering. 242.081 besøgte svømmehallen i 2019

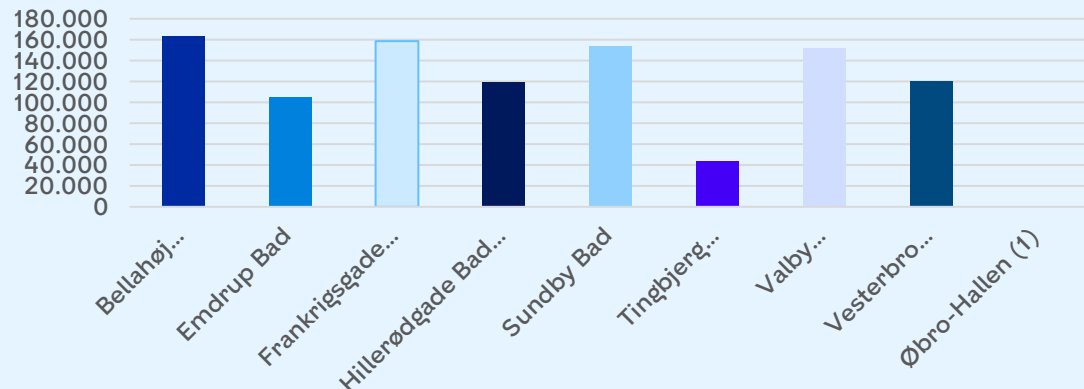
2) Damhusengens Skoles Svømmehal, Sankt Elisabeth terapibassin, og Strandparksskolens Terapibassin er udeladt pga. manglende besøgstæller eller renovering.

Fordeling mellem offentlige og forenings gæster i offentlige svømmehaller i 2022

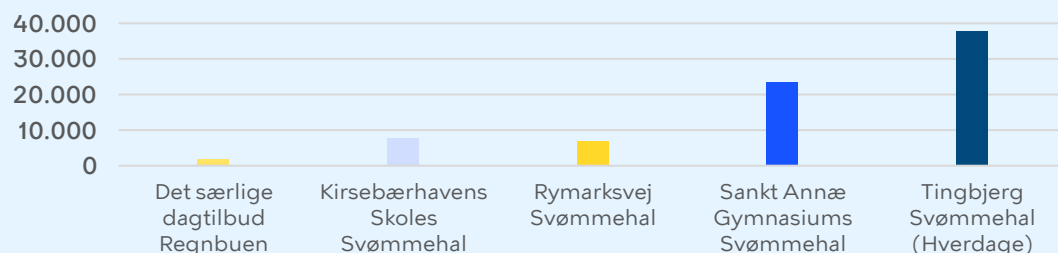


Besøgstal i svømmehallerne 2022

Offentlige svømmehaller




Skole svømmehaller og terapibassiner (2)



Typiske brug af svømmehallen



- Svømning
- Svømmetræning,
- Begyndersvømning



- Velvære
- Socialt samvær om aktivitet
- Bad

Typiske brug af udendørs svømmemuligheder

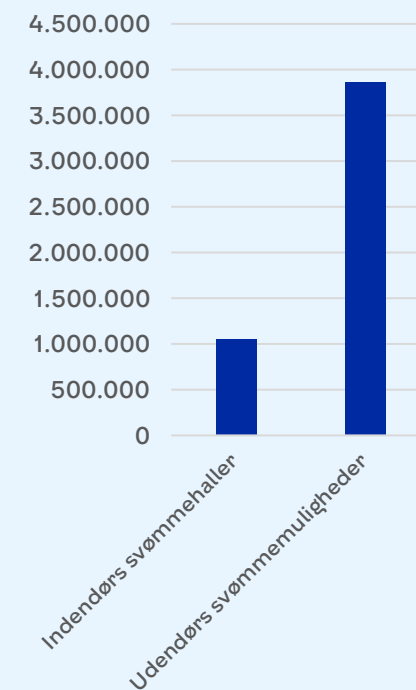


- Socialt mødested
- Badning



- Solbadning
- Frirum

Samlet besøgstal indendørs og udendørs (3)



1) Øbro-Hallen er under renovering. 242.081 besøgte svømmehallen i 2019

2) Damhusengens Skoles Svømmehal, Sankt Elisabeth terapibassin, og Strandparksskolens Terapibassin er udeladt pga. manglende besøgstæller eller renovering.

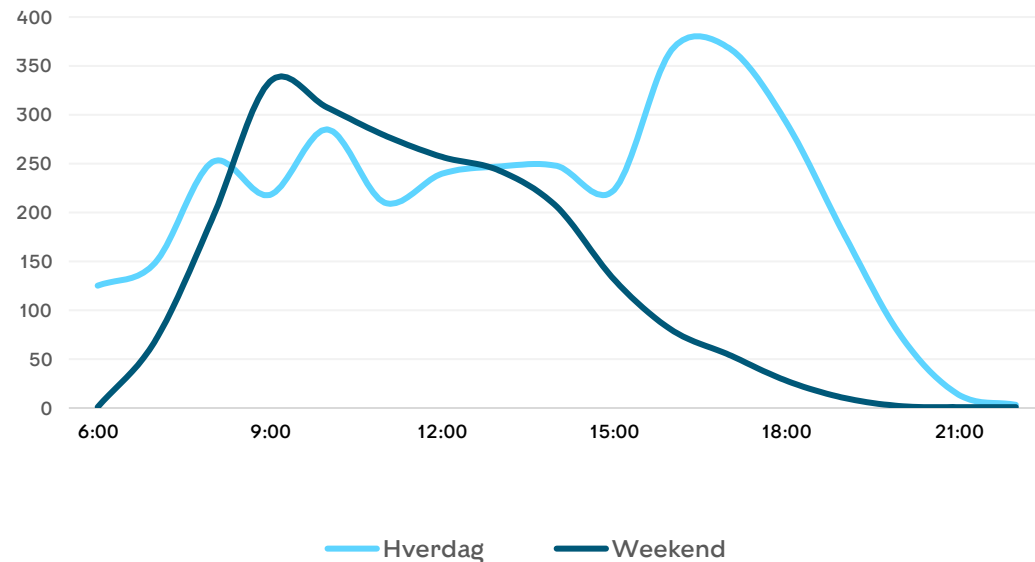
3) Nogle af besøgstallene for de udendørs svømmemuligheder er baseret på estimater, idet flere badezoner og strande ikke har besøgstællere.

Brug af Københavns svømmehaller

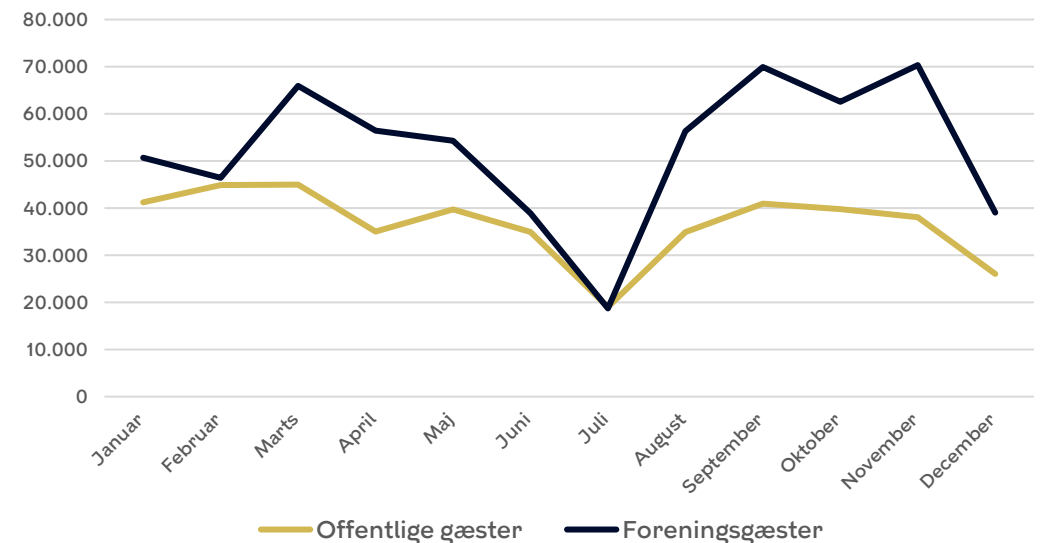
Svømmehallerne har i dag varierede åbningstider i tidsrummet kl. 06.00-22.30, og tiderne fordeles mellem offentlig tid, foreningstid og skolesvømning.

Ses der på besøgstillene er nogle tidsrum mere populære end andre. Det gør sig især gældende mellem kl.16-20 (primetime), hvor de fleste foreninger anvender svømmehallen til især svømmetræning for børn og unge. Til trods for forskellige tiltag for at understøtte en jævn fordeling af besøgende i svømmehallen henover ugen og dagen, f.eks. grøn tid og baneoversigter, er besøgskurven uændret, idet rytmen i høj grad påvirkes af, hvornår brugerne har mulighed for at besøge svømmehallen, som typisk er uden for almindelig arbejds- og skoletid.

Svømmehallens daglige rytme



Fordeling mellem offentlige og forenings gæster i offentlige svømmehaller i 2022

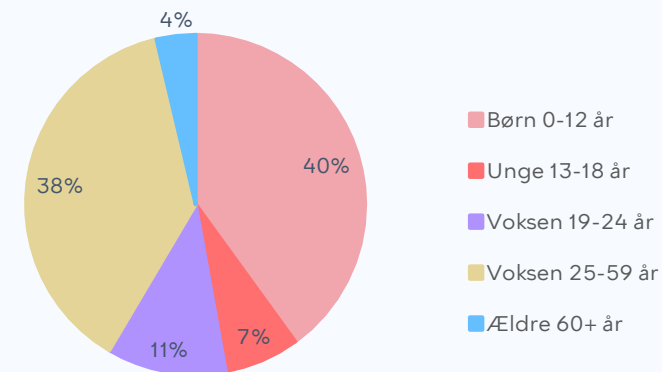


Foreningerne i svømmehallerne

Foreningerne ønsker flere tider i primetime. Dette skyldes at børn og unge primært kan benytte faciliteterne mellem kl.16 og kl.20, og da gruppen fra 0-18 år samtidig står for 47% af de Københavnske foreningers medlemmer, er disse tider eftertragtede. Ifølge folkeoplysningsloven prioriteres børn og unge i primetime. I spørgeundersøgelsen "Foreningernes behov" foretaget af Kultur- og Fritidsforvaltningen, svarer tilmed 10 ud af 18 foreninger, at de har venteliste til deres svømmehold.

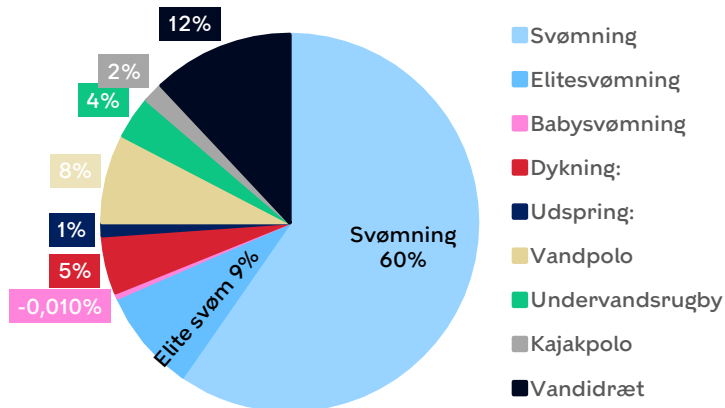
Svømning (og elitesvømning) udgør til sammen 69% af foreningstiden i de offentlige svømmehaller og er dermed den største aktivitet.

Andel af medlemmer ud fra alder i foreninger, der bruger Københavns svømmehaller



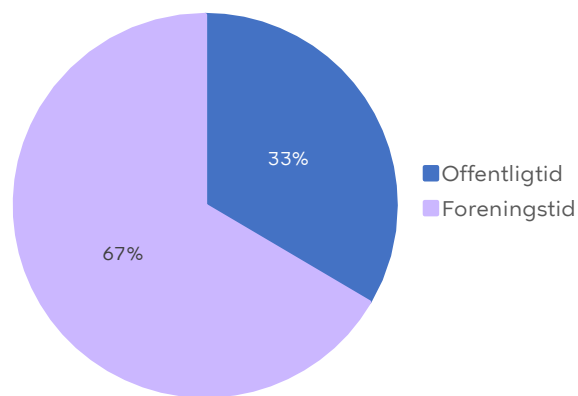
NB: Kategorien Voksen 25-59 år har et større aldersspænd end de andre alderskategorier

Fordeling af foreningernes bookinger ud fra aktivitet



NB: "Vandidræt" dækker over flere aktiviteter: Triatlon, synkronsvømning, vandgymnastik, udspring og andre aktiviteter i varmvandsbassiner.

Offentlig tid i forhold til foreningstid i primetime (Mandag - Fredag kl.16 - 20)



Foreningernes ventelister

Foreninger	Venteliste
/ tri club danmark	10
Hovedstadens Svømmeklub	ca. 1000
IFK Mjølnerparken	40
Sydhavnens Senior	14
Københavns Fridykkerklub	Ca. 60
Svømmeklubben MK31	100
Pan Idræt / Copenhagen Mermates	10
Somalisk Ungdoms og UdviklingsNetværk	40
Svømmeklubben Posten København	7
Svømmeklubben ællingerne	50

NB: Overstående besøgstal er baseret på selvindmeldte ventelister, fra spørgeundersøgelsen: "Foreningernes behov" foretaget af KFF, hvor 31 foreninger deltog.

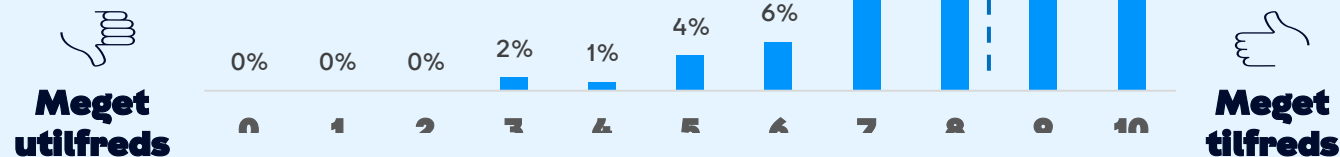
Brugertilfredshed med indendørs- og udendørs faciliteter

Brugerundersøgelserne i Københavns svømmehaller og af udendørs svømmemuligheder peger på, at brugerne generelt er meget tilfredse med Københavns faciliteter.

I spørgeskemaet blev brugerne bedt om at angive deres samlede tilfredshed med svømmehallen på en skala fra 0 til 10. Den gennemsnitlige tilfredshed er 8,1 i og 8,2 ud af 10, i henholdsvis svømmehallen og på de udendørs svømmemuligheder, hvilket vurderes som stor tilfredshed samlet set.

Besvarelserne viser dog samtidig, at der stadig er potentiale for at gøre tilbuddene endnu bedre. Dette gælder især i brugernes vurdering de udendørs svømmemuligheder, idet 29% har vurderet faciliteterne til 5 eller mindre.

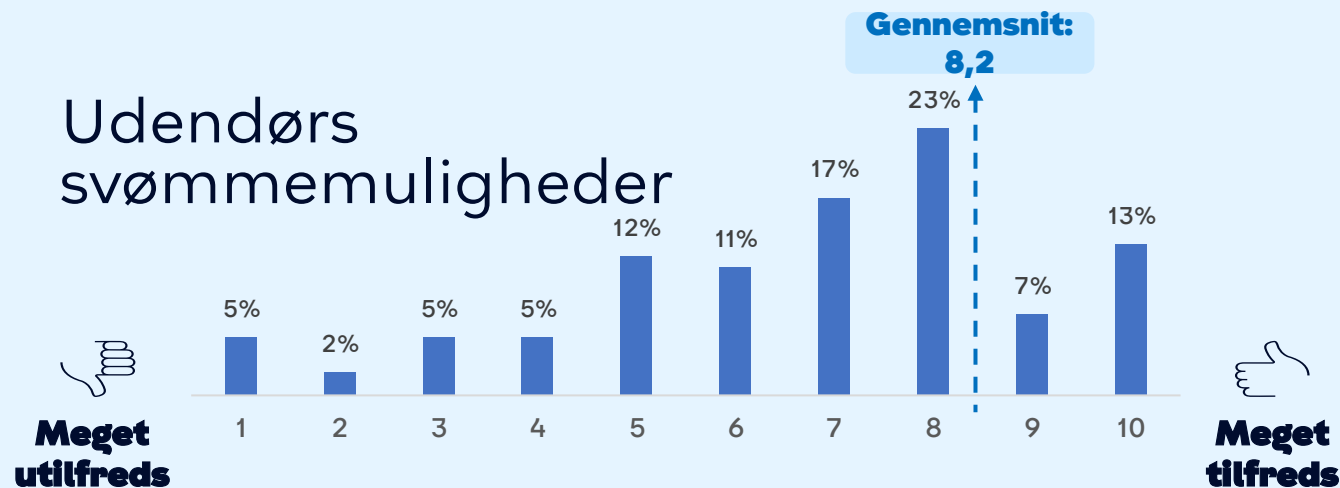
Svømmehaller



Spørgsmål: "Alt i alt, hvor tilfreds er du med svømmehallen?"
Brugerne har svaret ud fra den svømmehal, de bruger mest.

Antal respondenter: 190

Udendørs svømmemuligheder



Spørgsmål: "Alt i alt, hvor tilfreds er du med de udendørs svømmemuligheder?"

Antal respondenter: 660

Offentlige svømmehaller i København 2024 og frem

Tingbjerg Svømmehal
Besøgstal 2022: 43.551
Kendetegn: Skolesvømmehal med offentlig adgang i weekend

Bellahøj Svømmestadion
Besøgstal 2022: 163.463
Kendetegn: Elite og konkurrence aktivitet

Vesterbro Svømmehal
Besøgstal 2022: 120.365
Kendetegn: Breddesvømmehal

Valby Vandkulturhus
Besøgstal 2022: 152.099
Kendetegn: Familievenligt

Emdrup Bad
Besøgstal 2022: 104.995
Kendetegn: Svømmeundervisning

Øbro-Hallen
Besøgstal 2019: 242.081
Kendetegn: Wellness og offentlige gæster

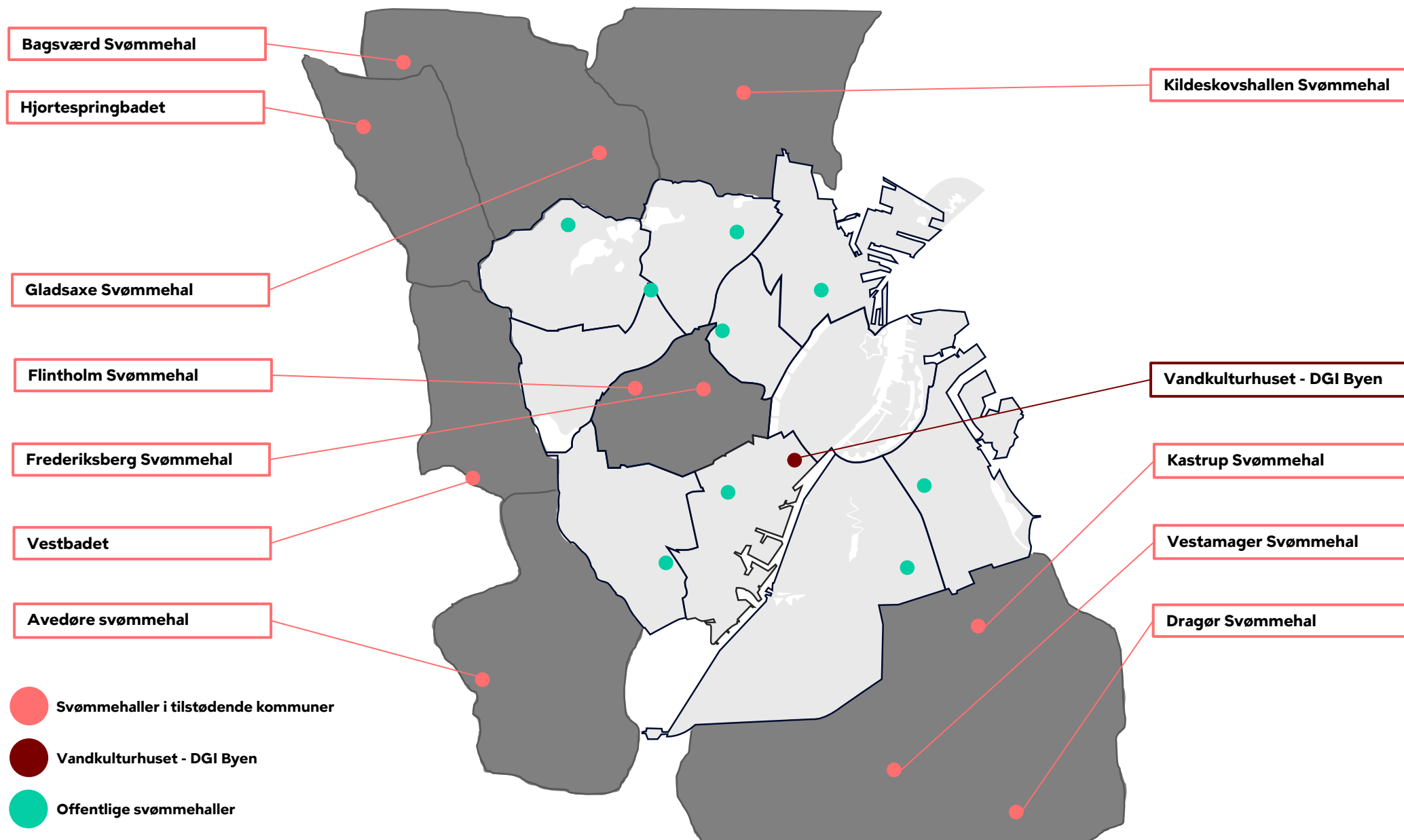
Hillerødgade Bad og Hal
Besøgstal 2022 : 119.408
Kendetegn: Foreningsbrug

Frankrigsgade Svømmehal
Besøgstal 2022 : 158.612
Kendetegn: Breddesvømmehal

Sundby Svømmehal
Besøgstal 2022: 153.845
Kendetegn: Svømmeundervisning

 Offentlige svømmehaller  Kommende svømmehaller  Svømmerhalslokationer som undersøges

Svømmehaller i tilstødende kommuner, samt DGI Byen.



Nøgletal for udendørs svømmefaciliteter



Besøgstal: Udendørs svømmefaciliteter 2022

Udendørs svømmemuligheder	Besøgstal 2022
Friluftsbade	63.260
Bavnehøj Friluftsbad	43.655
Bellahøj Friluftsbad ³	19.605
Havnebade	284.261
Fisketorvet Havnebad	46.291
Islands Brygge Havnebad	197.106
Sluseholmen Havnebad	40.864
Bade- og dyppezoner	886.668
Byskoven badezone ⁴	3.942
Halfdangsgade Badezone ⁵	79.661
Havnegade Badezone ⁵	84.583
Havneviggen Badezone ⁴	59.135
Kalvebod Bølge ⁴	197.116
La Banchina Badezone ⁴	59.135
Richard Boones Vej Badezone ⁴	3.942
Sandkaj Badezone ⁶	331.656
Søndre Refshalebassin Badezone ⁵	47.786
Teglholm Brygge Badezone ⁴	19.712
Strande og søbadeanstalt	2.633.402
Amager Strandpark ⁷	1.864.296
Svanemøllestranden ⁷	399.492
Stranden i Valbyparken ⁷	26.633
Helgoland Søbadeanstalt	266.245
Udendørs svømmemuligheder i alt	3.867.591

3) Estimeret på baggrund af besøgstal for 2019. Der er foretaget forsigtige estimater mhp. at give et retvisende billede af det samlede besøgstal. Der tages forbehold for mindre unøjagtigheder.

4) Estimeret på baggrund af Islands Brygges besøgstal.

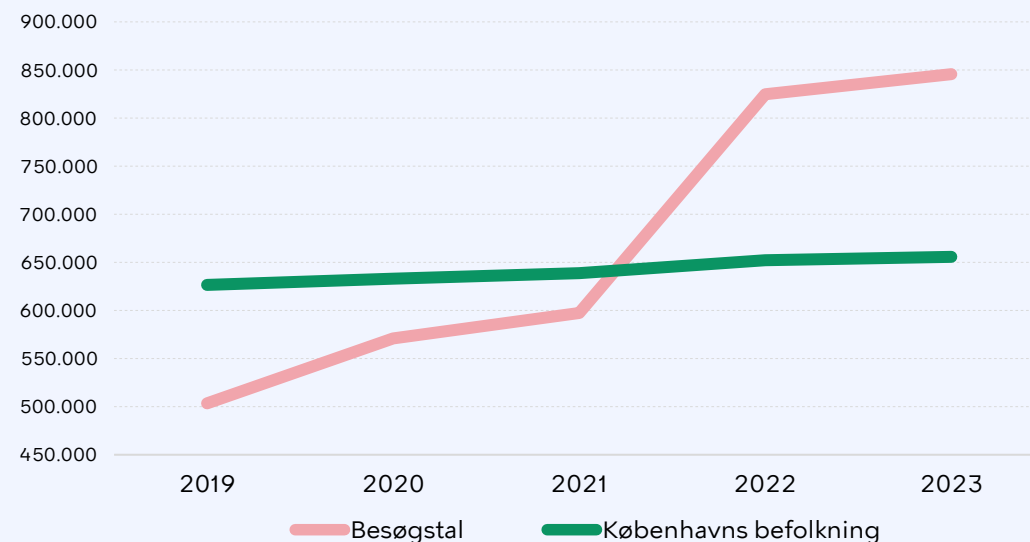
5) Besøgstæller er opsat henholdsvis juni og september, og det samlede besøgstal er estimeret på baggrund af viden om brugen af nærliggende badezoner.

6) Estimeret på baggrund af målinger i den ene halvdel af anlægget. Der er efter opsætning af målere etableret en dyppezone og endnu en indgang til anlægget.

7) Estimeret på baggrund af besøgstal fra Helgoland Søbadeanstalt. Der er taget højde for at sæson-afhængighed.

Stigende besøgstal på udendørs svømmemuligheder

Siden det første havnebad åbnede i 2002 er interessen for at de udendørs blå aktiviteter tiltaget markant. Københavns havn er ikke bare populært hos byens borgere, den er også blevet noget som tiltrækker gæster til byen. 2023 tyder på at blive endnu et rekordår for besøgende. Hvis faciliteterne skal kunne følge med den stigende interesse, kræver det udvidelse af bademulighederne langs havnen. Brugere har en forventning til at kunne anvende havnen, uden at overfyldte faciliteter forringer oplevelsen. Yderligere viser nedenstående graf kun besøgstallene for de lokationer med besøgstællere. Medregnes estimater for de resterende lokationer, stiger besøgstallet markant fra 845.000 til mere end 3,8 millioner.



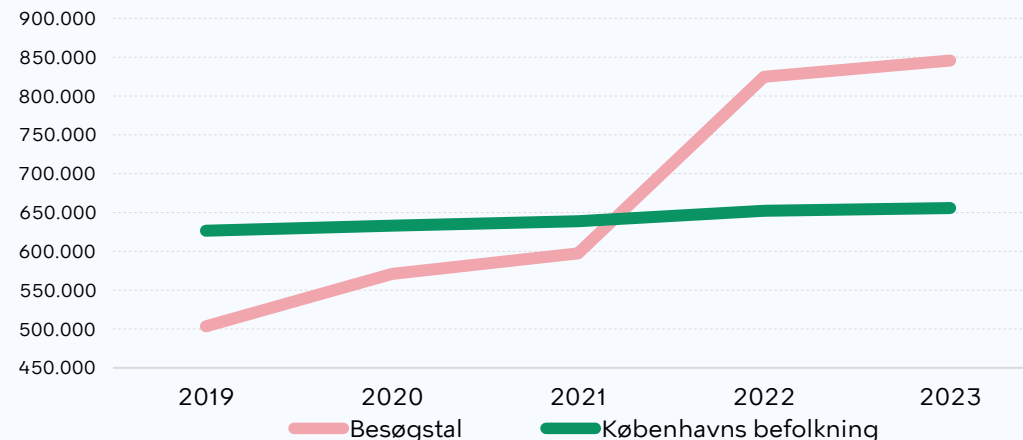
Brugen af udendørs svømmemuligheder

Siden det første havnebad åbnede i 2002 er interessen for at de udendørs blå aktiviteter tiltaget markant. Københavns havn er ikke bare populært hos byens borgere, den er også blevet noget som tiltrækker gæster til byen.

Hvis faciliteterne skal kunne følge med den stigende interesse, kræver det udvidelse af bademulighederne langs havnen. Brugere har en forventning til at kunne anvende havnen, uden at overfyldte faciliteter forringer oplevelsen. Yderligere viser nedenstående graf kun besøgstallene for de lokationer med besøgstællere.

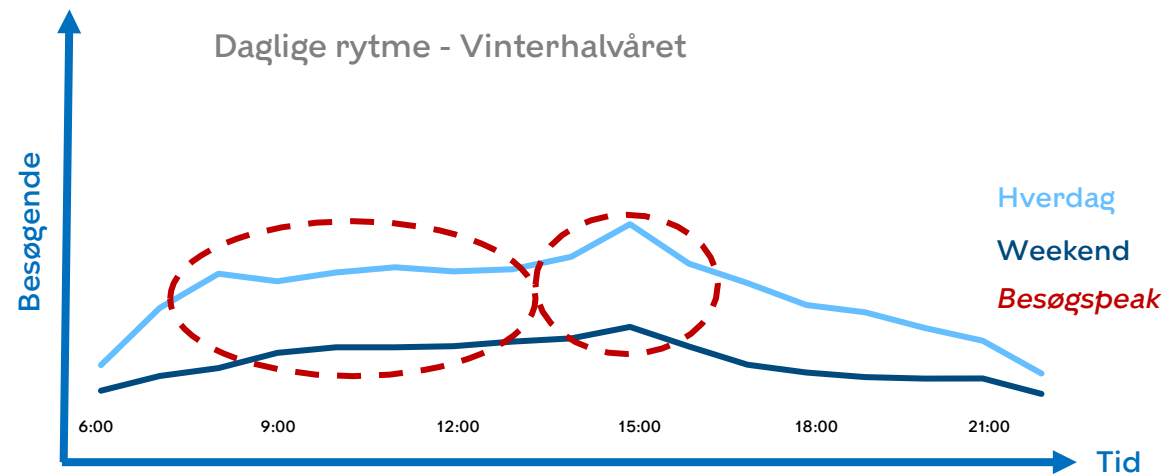
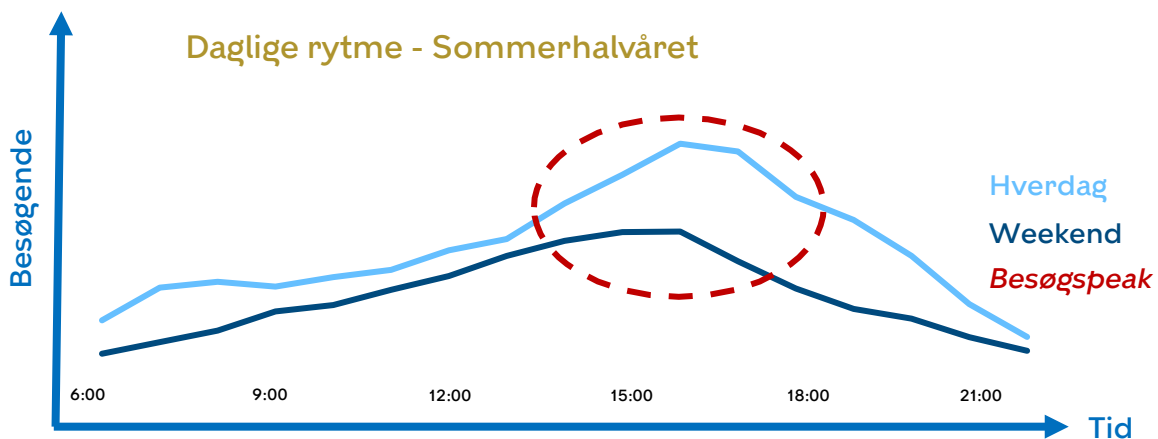
Medregnes estimerer for de resterende lokationer, stiger besøgstallet markant fra 845.000 til mere end 3,8 millioner.

Stigende besøgstal på udendørs svømmemuligheder



De udendørs svømmemuligheders daglige rytme

Den daglige besøgsrytme er ligesom i svømmehallerne i høj grad styret af brugernes hverdag. Hvor brugerne kan besøge svømmehallen året rundt, varierer antallet af besøgende af de udendørs svømmemuligheder i højere grad af årstiden på grund af vejret. Vejrets betydning ses også ved, at de udendørs svømmemuligheder har markant flere besøgende om sommeren end om vinteren.




Udendørs svømmemuligheder i København




Friluftsbade

1. Bavnehøj Friluftsbad
2. Bellahøj Friluftsbad




Havnebade

3. Fisketorvet Havnebad
4. Islands Brygge Havnebad
5. Sluseholmen Havnebad



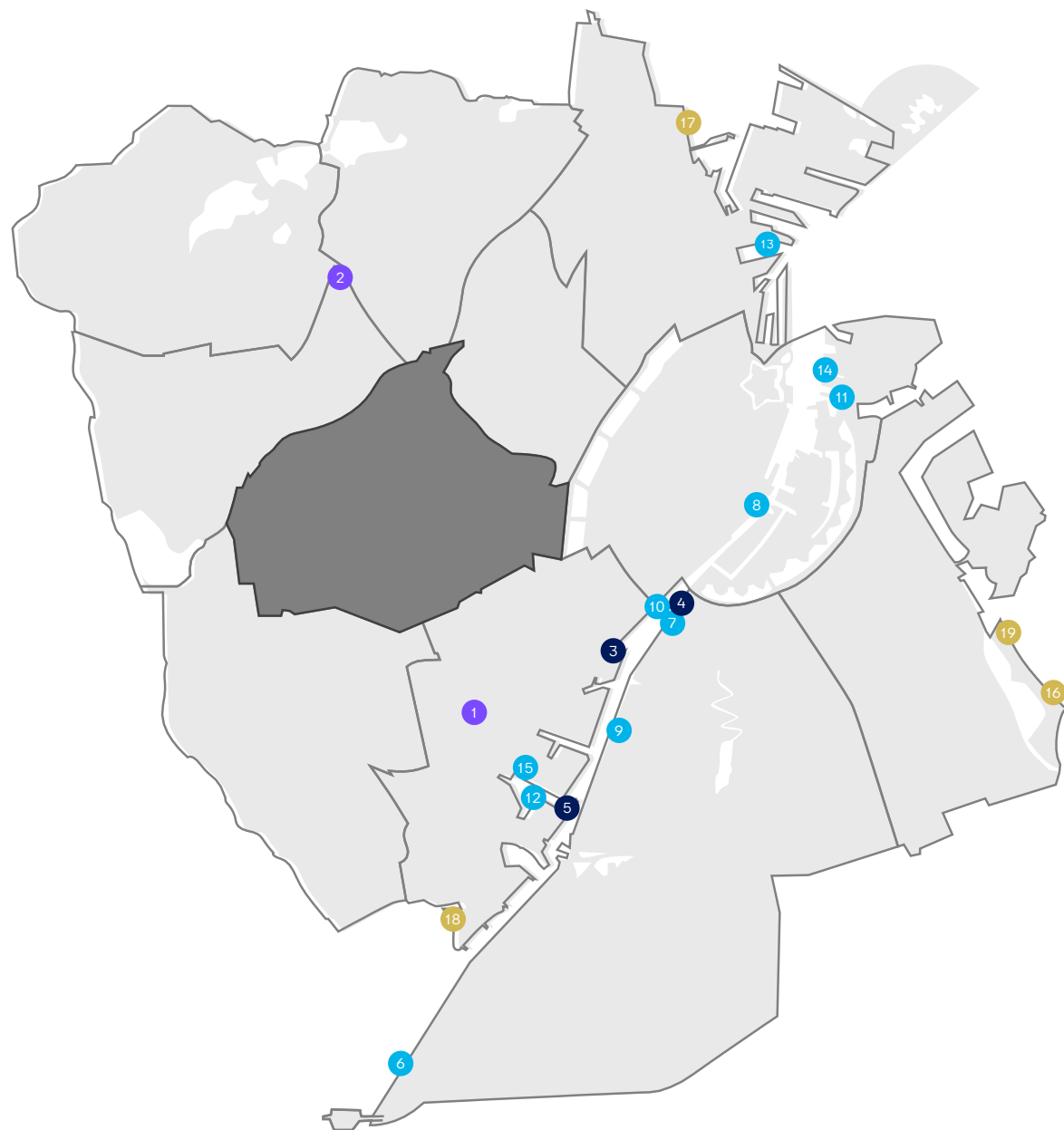
Bade- og dyppezoner

6. Byskoven badezone
7. Haldansgade Badezone
8. Havnegade Badezone
9. Havnevigen Badezone
10. Kalvebod Bølge Badezone og Dyppezone 1
11. La Banchina Badezone
12. Richard Boones Vej Badezone
13. Sandkaj Badezone og dyppezone 2
14. Søndre Refshalebassin Badezone
15. Teglholt Brygge Badezone



Strande og søbadeanstalt


16. Amager Strandpark
17. Svanemøllestranden
18. Stranden i Valbyparken
19. Helgoland Søbadeanstalt



Potentielle udendørs svømmemuligheder i København



Eksisterende svømmemuligheder

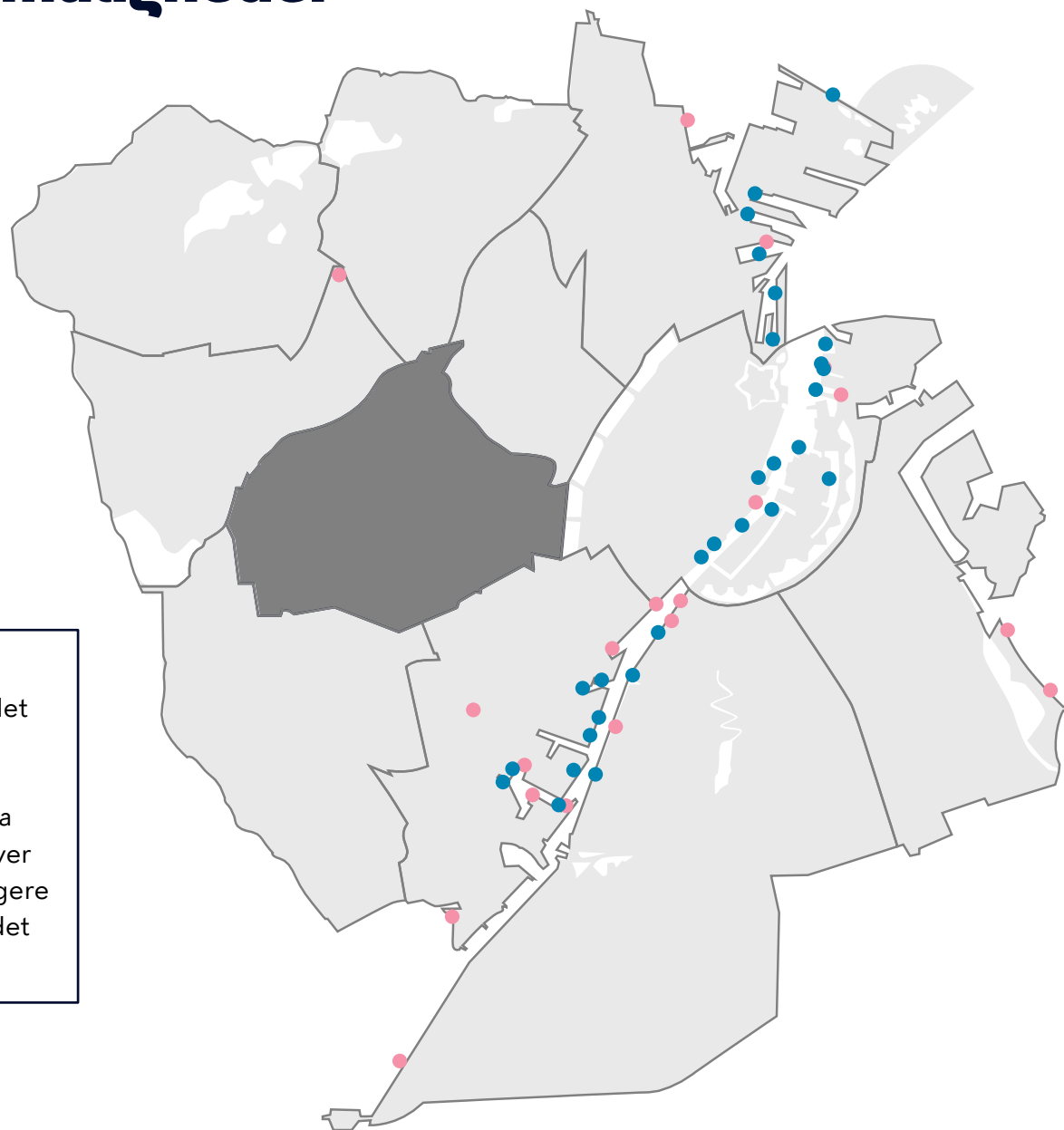


Potentielle nye udendørs svømmemuligheder

Faktaboks:

For at sikre badesikkerheden og vandkvaliteten hvor der svømmes, er det ikke muligt at anvende hele havnefronten i København til badning.

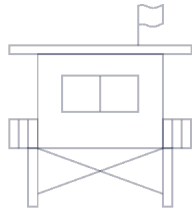
Udnyttelsen af havnen begrænses bl.a. af afskærmning af svømmere fra bådtrafik og områder med spildevandsudledning fra kloakker. Herudover er det ikke muligt at udnytte bunden i havnen, som er forurenet af tidligere industri. De blå markeringer er områder, der er blevet screenet og fundet velegnet til badezone eller havnebade.



Økonomi



Økonomi



Samlede udgifter

Københavns Kommunes badeanlæg lægger beslag på ca. 8 % af KFU's servicebevilling, hvilket svarer til ca. **115 mio. kr.** i 2022.

Udgifterne går til løn, husleje, drift og energiforbrug. I dette beløb er indtægterne på ca. 29 mio. kr. årligt fra billetsalg fratrukket.

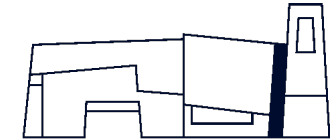
Anlæg af nye faciliteter finansieres særskilt gennem budgetforhandlingerne og kan co-finansieres med eksempelvis Nordea Fonden i forbindelse med Vandkulturhuset på papirøen og Trygfonden ved kystlivredning.

8 Svømmehaller	101.000.000 kr.
Badeanlæg	12.700.000 kr.
Skolebade (drift)	1.100.000 kr.



Eksempel på samlet budget 2021

Indtægter	-29.306.713 kr.
Løn	56.213.459 kr.
Husleje	45.819.393 kr.
Drift	8.119.625 kr.
Energi	20.001.881 kr.
I alt	100.847.627 kr.



Økonomien i en svømmehal: Eksempel Valby Vandkulturhus*

Indtægter	-4.718.735 kr.
Løn	6.377.082 kr.
Husleje	8.658.243 kr.
Drift	1.080.069 kr.
Energi	1.667.512 kr.
I alt	13.064.171 kr.

* Data fra 2019 der er det seneste regnskabsmæssige repræsentative år med uddifferentieret regnskab for de enkelte svømmehaller.

Økonomi



Modernisering

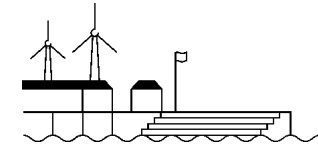
Mange svømmehaller i Københavns Kommune er af ældre dato og rammes i stigende grad af driftsstop som følge af naturlig nedslidning. Der er derfor udarbejdet en genopretningsplan for byens svømmehaller. Genopretningen af svømmehallerne åbner for muligheden af at tilpasse de enkelte faciliteter til nye og mere målrettede brugerbehov.



Behov

Som udviklingen i byens demografi tegner sig, vil der i fremtiden opstå behov bl.a. flere:

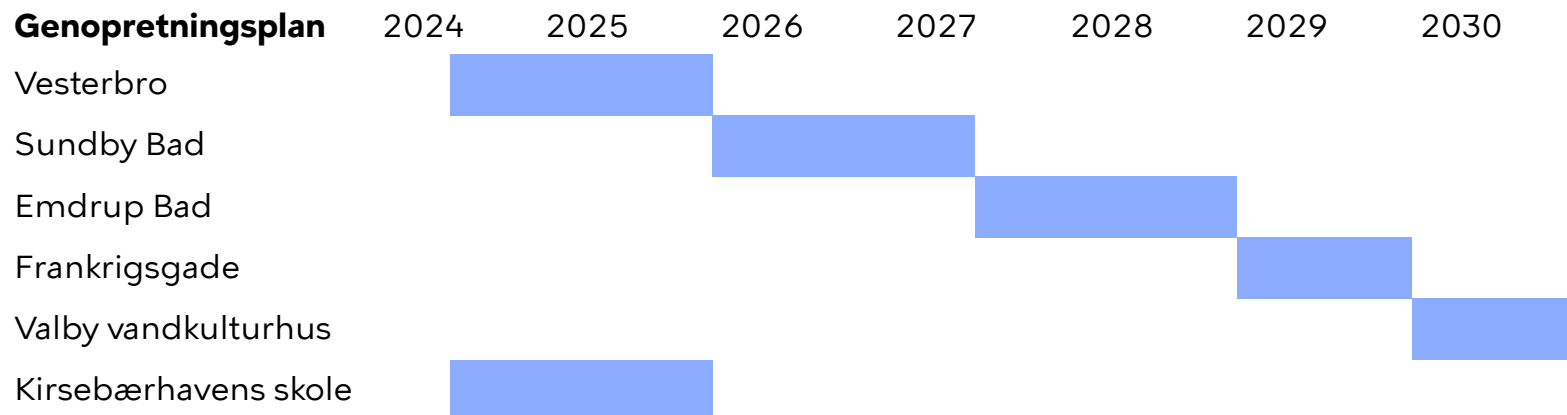
- Varmtvandsbassiner
- Undervisningsbassiner
- Flere kurbade
- Nye havnebade
- Faciliteter til vinterbadning



Hvad koster det?

Eksempler på økonomi for udvalgte projekter

Adgang til havnebade året rundt (Budget 2022)	0,2 mio. kr.
Etablering af to nye badezoner (Budget 2022)	1,4 mio. kr.
Nyt havnebad v. Fisketorvet (Budget 2023)	47,6 mio. kr.
Sommeråbent i svømmehaller (Budget 2020)	0,8 mio. kr.
Vandkulturhus på Papirøen (Budget 2022 co-finansieret med Nordea Fonden)	760 mio. kr.



Fakta om svømmehaller

Lovgivning og myndighedsopgaver

- ❖ Folkeoplysningsloven
- ❖ Bekendtgørelse om drift af svømmehaller
- ❖ Anlægslovgivning
- ❖ Farvandsdirektoratet
- ❖ Politimyndighed
- ❖ Miljølovgivningen
- ❖ Kommunalfuldmagten
- ❖ Bekendtgørelse om svømmeundervisning
- ❖ Regler og myndighed om vandkvalitet (TMF)
- ❖ Rengøring og hygiejne (TMF)

Svømmefaciliteter sammenligning med resten af Danmark

By	Svømmeanlæg i 2020	Indbyggere pr. svømmeanlæg
København	24	25.975
Aarhus	21	16.444
Aalborg	10	21.531
Odense	8	25.747
Danmark	390	14.662

Kilde: Facilitetsdatabasen 2020

Svømmehallerne i København

Bassintype	Samlet antal m ² 2023	Antal indbyggere pr. m ² bassintype ¹
50m bassin	1.000 m ²	625,1
25m bassin	3.063 m ²	204,1
Mindre svømmebassin	673 m ²	929,6
Varmtvandsbassin	140 m ²	4.465,3
Undervisnings-bassin	367 m ²	1.705,7
Børnebassin	88 m ²	7.144,5
Terapibassin	87 m ²	7.185,6
Samlet m² 2023	5.416 m²	115,3

¹Antal indbyggere pr. m² bassintype, er udregnet ud fra Københavns kommunes indbyggertal i september 2023 på 625.148 i hele tal. Decimaler er tilføjet i kolonnen mhp. konsistens mellem tallene.







Nye svømmehaller	Samlet antal m ² bassiner	Antal indbyggere pr. m ² bassin
Papirøen (August 2024)	963 m ²	649
Arenakvarteret (Ultimo 2025)	711 m ²	879
Beauvais grunden (2028)	800 m ² *	781
Samlet m²	2.474 m²	253

*Estimat: Svømmehallen er endnu ikke projekteret færdig. Planlagt færdiggjort ultimo 2028.

Procentuel forøgelse af banetimer i de Københavnske svømmehaller fra dd. til ultimo 2030 er ca. 70 %

Samlet antal m ² 2028	Antal indbyggere pr. m ² bassin ultimo 2028
7.890 m²	79

Omkostning pr besøg på repræsentative anlæg

Kr. 2023 p/l	Kapitalværdi	Afskrivningsperiode	Årlige drifts-Udgifter*	Samlede omkostninger for et nyopført anlæg**	Besøgstal	Omkostning pr. besøg
 Havnegade dypezone	1.000.000	20	390.000	466.500	84.583	5
 Nyt Fisketorv Havnebad	48.000.000	20	1.211.000	4.883.000	51.122	83
 Renovering af mindre bad (Vesterbro)	150.000.000	20	9.787.689	21.262.689	187.125	103
 Et nyt mindre bad (Sundby)	220.000.000	35	9.787.689	21.903.403	187.125	101
 Renovering af et stort bad (Øbro-Hallen)	88.000.000	20	25.097.560	31.829.560	241.980	127
 Et stort arkitekttegnet bad (Papirøen)	760.000.000	35	33.600.000	75.454.286	200.000	327

*I driftsudgifterne er indregnet udgifter til kvalitetstjek, kemi og vedligehold (vedligehold er sat til i alt 20% af anskaffelsessummen i afskrivningsperioden.

** Forrentningen er sat til 2,65%