



Notat

Til ØU

Kriminalitetsnøgletal helår 2021

Resumé

Økonomiudvalget orienteres om kriminalitetsnøgletal for 2021. I notatet sammenlignes udviklingen fra 2017 til 2021 og fra 2020 til 2021. Generelt ses der et fald i hovedparten af de udvalgte typer af kriminalitet.

Problemstilling

Borgerrepræsentationen besluttede den 28. januar 2010, at Økonomiudvalget løbende skal forelægges nøgletal for kriminaliteten i Københavns Kommune.

Datagrundlaget er følgende:

- Antal anmeldelser af udvalgte typer borgervendt kriminalitet leveret af Københavns Politi (låste tal).
- Antal sigtede unge for straffelovsovertrædelser leveret af Københavns Politi (dynamiske tal).

Anmeldelsestallene er låste tal, mens sigtelserne er dynamiske. Låste tal er de faste nedslag, som politiet anvender i deres opgørelser til eksterne parter. Dynamiske tal opdateres løbende, hvorfor de er behæftet med usikkerhed. For eksempel kan der frafaldes sigtelser, efter opgørelsen er foretaget. Der anvendes låste tal i videst muligt omfang for at sikre, at offentliggjort data for samme periode er samstemmende. I det omfang det ikke er muligt at anvende låste tal, får Københavns Kommune de dynamiske tal fra politiet.

Gerningskoderne for de afrapporterede kriminalitetstyper fremgår på side 4-5.

Løsning

Udvikling i borgervendt kriminalitet

Nedenstående tabel 1 viser, at der er sket et fald i antallet af anmeldelser pr. 1.000 indbyggere fra 2017 til 2021 og fra 2020 til 2021.

10-06-2022

Sagsnummer i F2
2022 - 8873

Dokumentnummer i F2
1485878

Sagsnummer eDoc
2022-0182922

Sagsbehandler
Mille Stejner Bie

Tabel 1: Antal anmeldelser pr. 1.000 indbyggere 2017-2021

År	Antal anmeldelser pr. 1.000 indbyggere
2017	75,6
2020	37,9
2021	34,5

Udvikling i udvalgte typer kriminalitet

Nedenstående tabel 2 viser udviklingen i 11 typer borgervendt kriminalitet. Udviklingen beskrives fra 2017 til 2021 og 2020 til 2021.

Tabel 2: Udviklingen i antal anmeldelser for udvalgte typer kriminalitet (2017-2021 og 2020-2021)

	Udvikling 2017-2021	Udvikling 2020-2021
VOLD	-221	219
INDBRUD	-880	-59
TYVERI FRA KØRETØJ	-1153	-1107
TYVERI FRA BORGERNE	-3851	-165
LOMMETYVERI	-15640	-657
RØVERI MOD PENGEINSTITUT, FORRETNING, TANKSTATION	-33	-28
HJEMMERØVERI	-21	-3
GADERØVERI	-207	-93
VÅBENBESIDDELSE, SKYDEVÅBEN	-13	-37
VÅBENBESIDDELSE, VÅBENLOVEN I ØVRIGT	51	-2
VÅBENBESIDDELSE, KNIV	120	-146

For otte typer kriminalitet ses der et fald, både når 2017 sammenlignes med 2021, og når 2020 sammenlignes med 2021. Det gælder for anmeldelser om *indbrud, tyveri fra køretøj, tyveri fra borgerne, lommetyveri, røveri, hjemmerøveri, gaderøveri og våbenbesiddelse (skydevåben)*, jf. nedenstående tabel 2.1.

Tabel 2.1: Kriminalitetstyper med fald både 2017-2021 og 2020-2021

	Udvikling 2017-21	Udvikling 2020-21
INDBRUD	-880 (1714 til 834)	-59 (893 til 834)
TYVERI FRA KØRETØJ	-1153 (3557 til 2404)	-1107 (3511 til 2404)
TYVERI FRA BORGERNE	-3851 (6511 til 2660)	-165 (2825 til 2660)
LOMMETYVERI	-15640 (20931 til 5291)	-657 (5948 til 5291)
RØVERI MOD PENGEINSTITUT, FORRETNING, TANKSTATION	-33 (102 til 69)	-28 (97 til 69)
HJEMMERØVERI	-21	-3

	(28 til 7)	(10 til 7)
GADERØVERI	-207 (505 til 298)	-93 (391 til 298)
VÅBENBESIDDELSE, SKYDE- VÅBEN	-13 (147 til 134)	-37 (171 til 134)

For én kriminalitetstype ses der et fald, når 2017 sammenlignes med 2021, men en stigning fra 2020 til 2021. Det gælder for anmeldelser om *vold*, jf. nedenstående tabel 2.2.

Tabel 2.2: Kriminalitetstyper med fald 2017-2021 og stigning 2020-2021

	Udvikling 2017-21	Udvikling 2020-2021
VOLD	-221 (2182 til 1961)	219 (1742 til 1961)

For to kriminalitetstyper ses der en stigning, når 2017 sammenlignes med 2021, men et fald fra 2020 til 2021. Det gælder for anmeldelser om *våbenbesiddelse (våbenloven i øvrigt)* og *våbenbesiddelse (kniv)*, jf. nedenstående tabel 2.3.

Tabel 2.3: Kriminalitetstyper med stigning 2017-2021 og fald 2020-2021

	Udvikling 2017-21	Udvikling 2020-2021
VÅBENBESIDDELSE, VÅBENLO- VEN I ØVRIGT	51 (518 til 569)	-2 (571 til 569)
VÅBENBESIDDELSE, KNIV	120 (754 til 874)	-146 (1020 til 874)

Udvikling i antal mistænkte/sigtede unge i aldersgruppen 10-25 år for alle straffelovsovertrædelser

Udviklingen for mistænkte/sigtede unge er baseret på dynamiske tal og er derfor forbundet med usikkerhed. Begrebet 'mistanke' anvendes her for de sager, der omfatter personer under den kriminelle lavalder.

Udviklingen for hele aldersgruppen af de 10-25-årige er følgende:

- Fra 2017 til 2021: En stigning på 78 sigtede/mistænkte (fra 2.285 til 2.363)
- Fra 2020 til 2021: Et fald på 325 sigtede/mistænkte (2.688 til 2.363).

Det bemærkes, at den såkaldte Umbrella-sag om ulovlig deling af billemateriale fortsat kan spores minimalt i tallene. Det gælder for 3 af sigtelserne i 2017 og 5 af sigtelserne i 2020.

Tabel 3: Udviklingen af antal sigtede/mistænkte fordelt på alder

	Udvikling 2017-2021	Udvikling 2020-2021
10-14-årige	51 (253 til 304)	-29 (333 til 304)
15-17-årige	-57 (550 til 493)	-167 (660 til 493)
18-25-årige	84 (1482 til 1566)	-129 (1695 til 1566)

Økonomi

Der er ingen økonomiske konsekvenser af orienteringen.

Videre proces

Kriminalitetsnøgletallene forelægges Økonomiudvalget to gange årligt. Den næste forelæggelse vil være for 1. halvår 2022 og vil forventeligt ske i 3. kvartal 2022.

Ved næste forelæggelse af kriminalitetsnøgletallene vil data være fra Københavns Politis nøgletal til Kredsrådet, da disse data opgøres hurtigere.

Bilag

Slides: Kriminalitetsnøgletal helår 2021.

Gerningskoder, der indgår i kriminalitetsnøgletallene:**Indbrud i privat beboelse**

- 75211 - Indbrud i villa og lignende
- 75212 - Indbrud lejlighed
- 75213 - Indbrud i værelse
- 75217 - Indbrud i landejendom

Gaderøveri

- 76319 - Røveri mod andre
- 76329 - Særligt farligt røveri mod andre

Røveri mod pengeinstitut, forretning, tankstation

- 76311 - Røveri mod pengeinstitut
- 76321 - Særligt farligt røveri mod pengeinstitut
- 76313 - Røveri mod forretning
- 76323 - Særligt farligt røveri mod forretning
- 76314 - Røveri mod tankstation
- 76324 - Særligt farligt røveri mod tankstation

Hjemmerøveri

- 76327 - Røveri - særlig farlig - mod person i egen bolig
- 76317 - Røveri mod person i egen bolig

Lommetyveri

- 75607 - Tyveri fra lomme/taske/bagage

Tyveri fra borgerne

- 75551 - Tyveri fra cafeteria/restauration

- 75608 - Tyveri af taske/bagage
- 75574 - Tyveri, tricktyveri på gadeplan

Vold

- 73241 - Vold
- 73251 - Kvalificeret vold
- 73252 - Vold med skade på legeme eller helbred

Våbenbesiddelse, skydevåben

- 84171 - Våbenloven, skydevåben
- 71296 - Skydevåben, særlig skærpende omstændigheder

Våbenbesiddelse

- 84174 - Våbenloven, i øvrigt

Våbenbesiddelse, kniv

- 84172 - (U) Våbenloven, § 4, stk. 1, kniv på offentligt sted (udgået pr. 1/6 1. halvår 2017, men indgår i udtrækket for at bevare udviklingen inden lovændringen)
- 84173 - (U) Våbenloven, anden overtrædelse med kniv (udgået pr. 1/6 1. halvår 2017, men indgår i udtrækket for at bevare udviklingen inden lovændringen)
- 84180 - Knivloven § 1, kniv på offentligt tilgængeligt sted
- 84181 - Knivloven i øvrigt

Tyveri fra køretøjer

- 75511 - Tyveri fra personbil
- 75512 - Tyveri fra lastbil/varebil
- 75513 - Tyveri fra motorcykel/scooter
- 75514 - Tyveri fra knallert
- 75515 - Tyveri fra cykel
- 75516 - Tyveri fra båd
- 75519 - Tyveri fra andet køretøj

Definition af unge:

- Unge defineres som 10-25 årige begge aldre inklusiv. Det er alderen på gerningstidspunktet, der er definerende. Tallene er for unikke sigtede.
- Det er et kriterium, at de bor i Københavns Kommune på gerningstidspunktet. Gerningen kan godt være foregået uden for kommunegrænsen eller politikredsen.
- Der er foretaget udtræk på alle straffelovsovertrædelser.



Kriminalitetsnøgletal Københavns Kommune

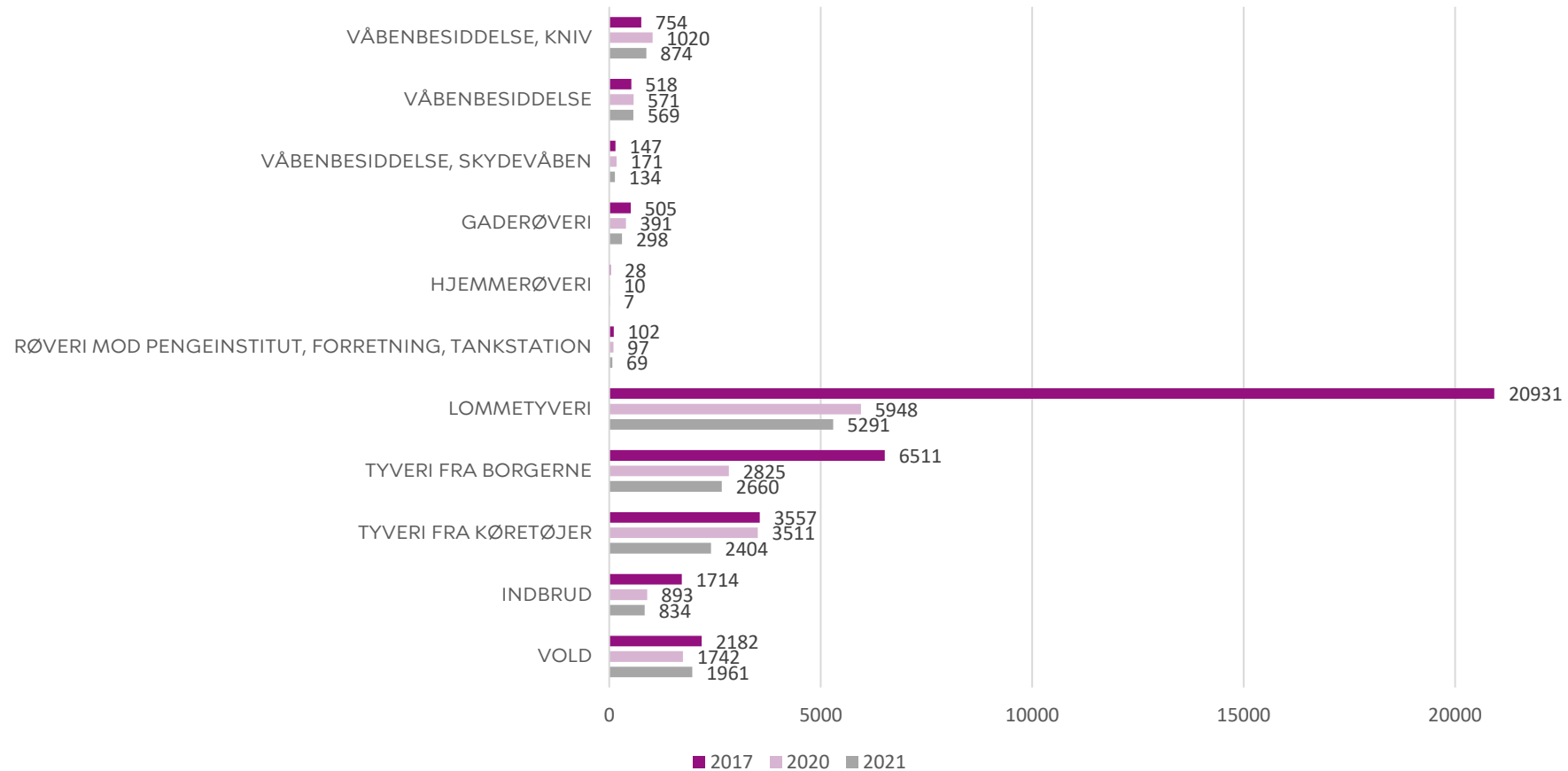
Helår 2021

A dark blue silhouette of the Copenhagen skyline is positioned horizontally across the middle of the page, behind the main text.

SIKKER BY



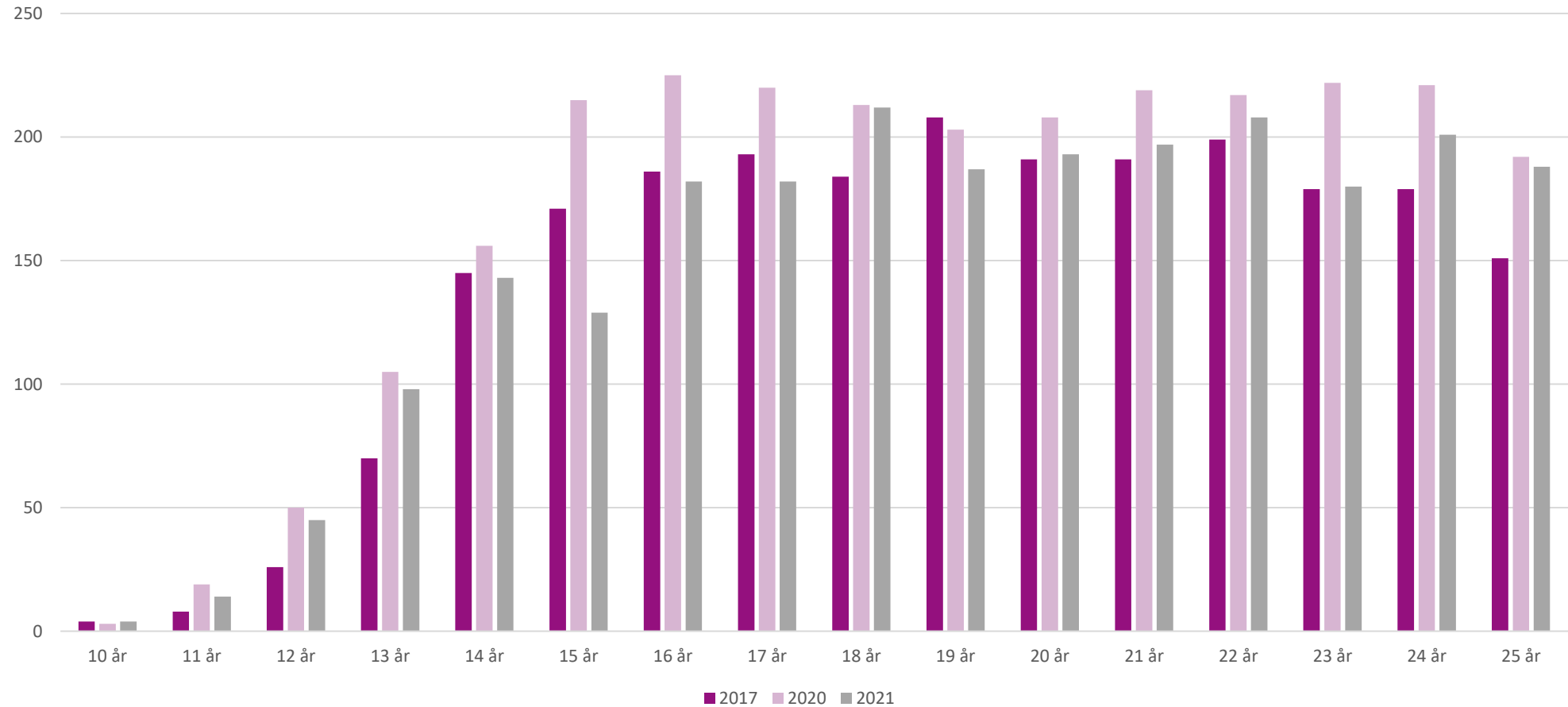
Antal anmeldelser, udvalgte typer kriminalitet for 2017, 2020 og 2021



Kilde: Københavns Politi. Låste tal



Antal sigtede for aldersgruppen 10 - 25 år på udvalgte gerningskoder for 2017, 2020 og 2021

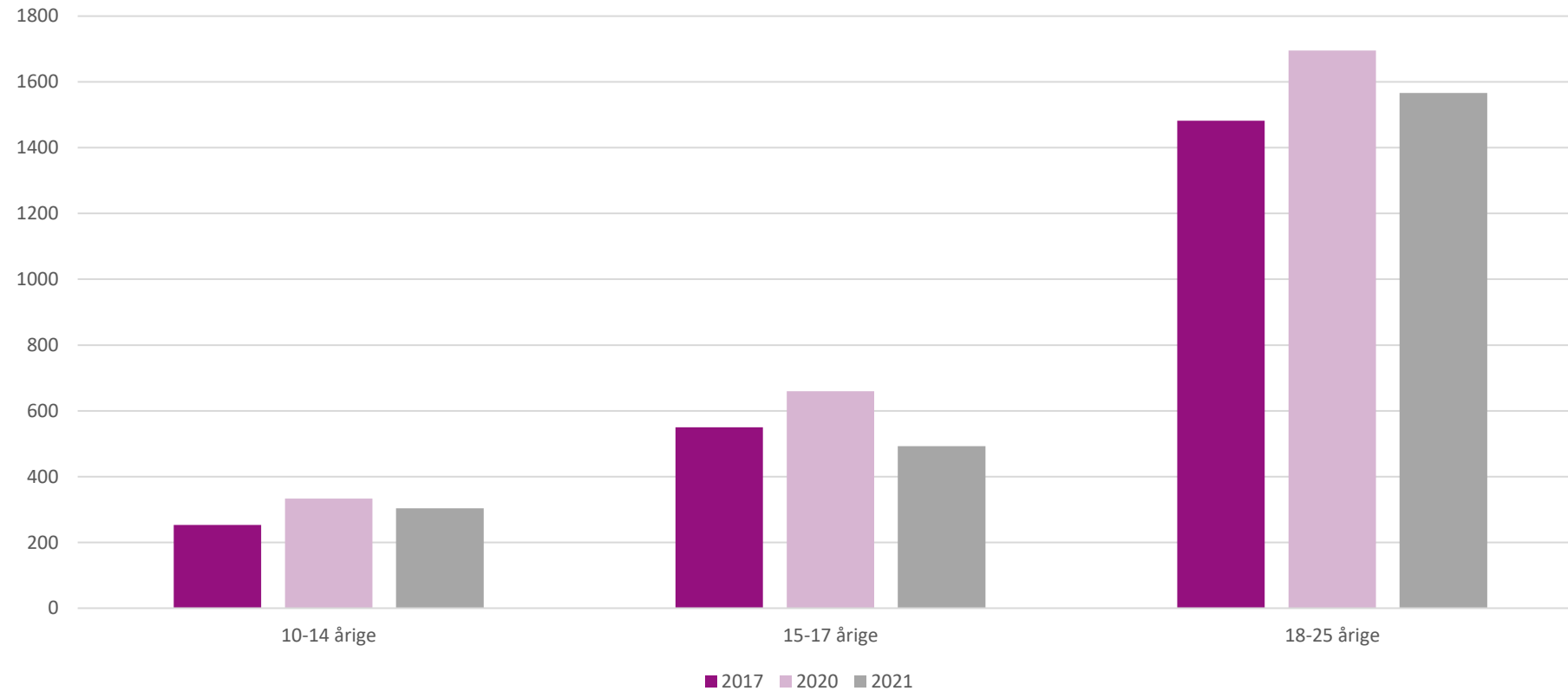


Kilde: Københavns Politi. Dynamiske tal

*Begrebet 'mistænkte' anvendes her for de sager, der omfatter personer under den kriminelle lavalder.



Antal mistænkte/sigtede (straffelovsovertrædelser) fordelt på tre aldersgrupper for 2017, 2020 og 2021



Kilde: Københavns Politi. Dynamiske tal

*Begrebet 'mistænkte' anvendes her for de sager, der omfatter personer under den kriminelle lavalder.