

Notat

Optaget på Københavns folkeskoler (5. september-tal 2020)

6. november 2019

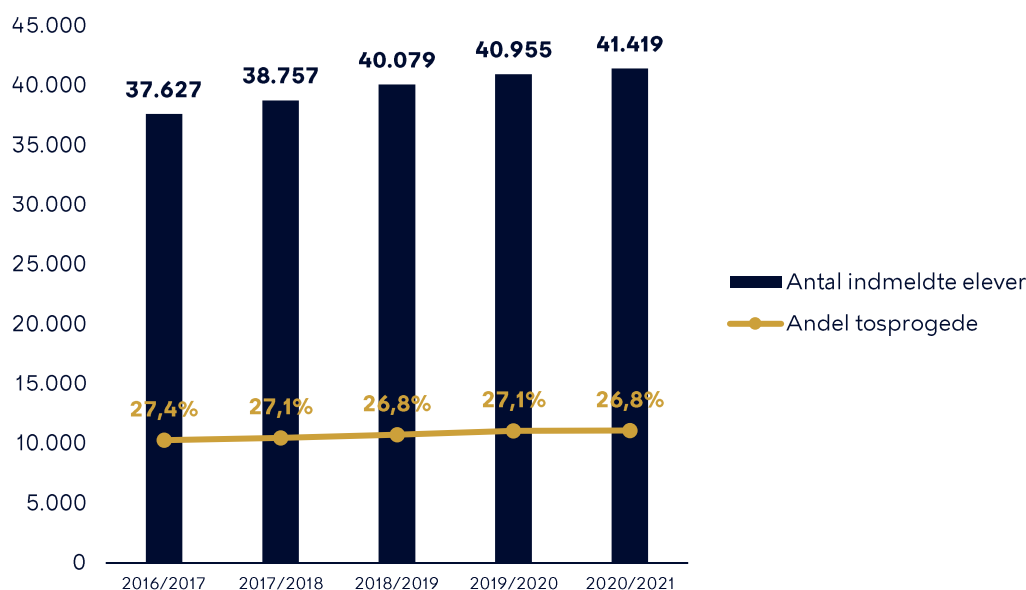
Sagsnummer
2019-0212366

Dokumentnummer
2019-0212366-1

Sagsbehandler
Jakob Jannik Sørensen

I det følgende notat præsenteres udvalgte datakilder, der giver et overblik over optaget af elever på Københavns folkeskoler - de såkaldte "5. september-tal". Data har været tilgængelig for områderne og deres skoler siden uge 43.

Indmeldte elever



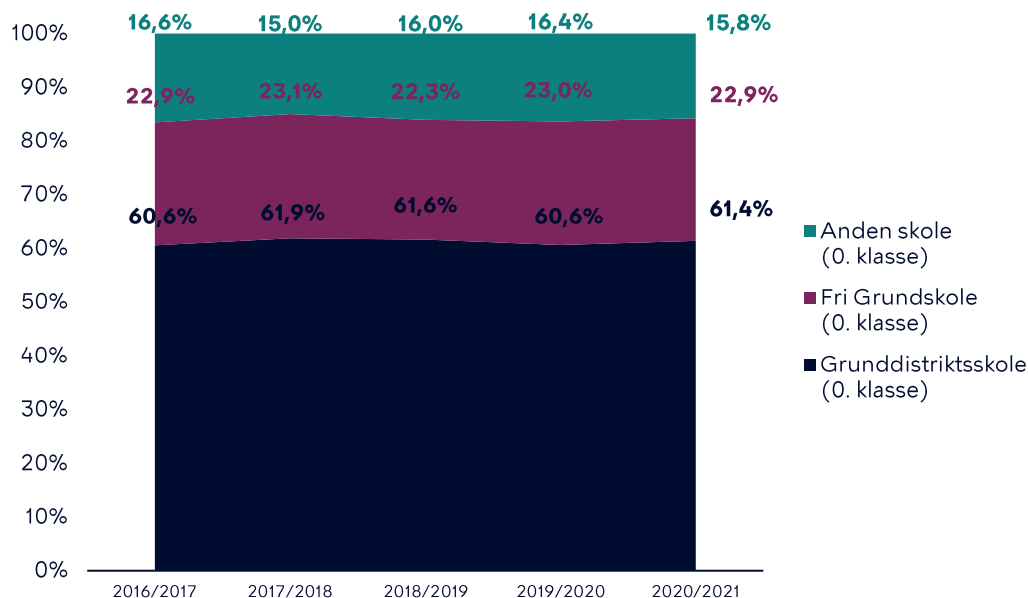
Kilde: Børne- og Ungdomsforvaltning - Folke- og specialskoler 0.-9. klasse.
Opgjort pr. 5. september

Figuren viser antallet af indmeldte børn pr. 5. september det pågældende år og hvor en andel, der er registreret som tosprogede. Antallet er indmeldte er igen i år steget og andelen af tosprogede ligger relativt stabilt over den femårige periode.

Fagligt Center
Analyse og Erfaringsopsamling
Gyldenløvesgade 15
1600 København V

EAN-nummer
5798009385000

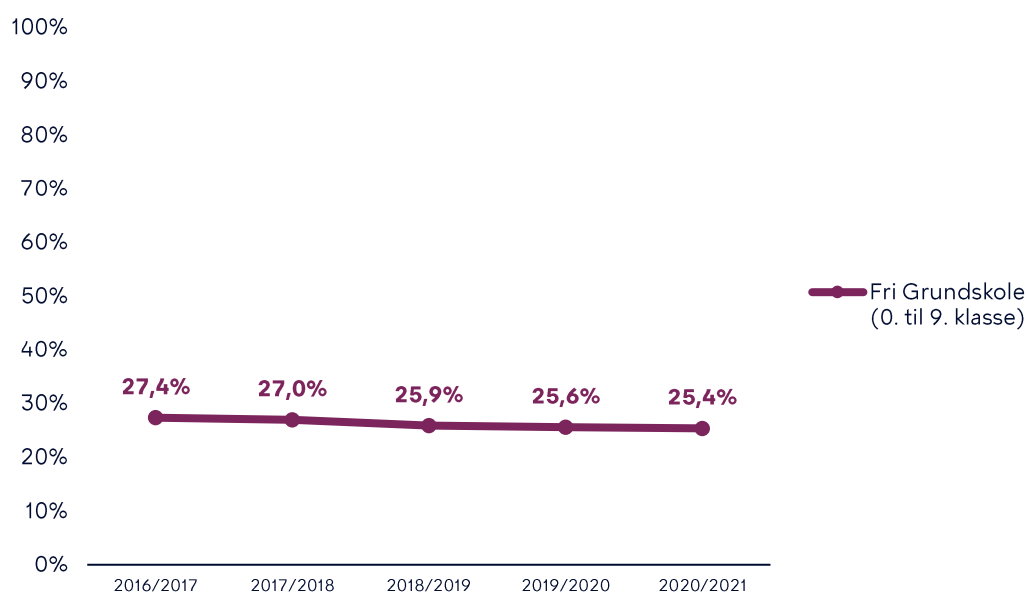
Optag af børn i 0. klasse



Kilde: Børne- og Ungdomsforvaltning – Almene folkeskoler, elever i 0. klasse. Opgjort pr. 5. september. Bemærk, at "Anden skole" er en restgruppe, der overvejende indeholder børn, der har valgt en anden folkeskole i kommunen end deres grunddistriktsskole, men også indeholder børn, der er startet i skoler/kommuner, der ikke benytter KMD - herunder også "Frie grundskoler".

Figuren viser skolevalget blandt forældre til børn, der skal starte i 0. klasse. Det samlede optag af elever i 0. klasse på grunddistriktsskolen er steget en smule, samtidig med at optaget til en fri grundskole ligger på samme niveau som sidste år.

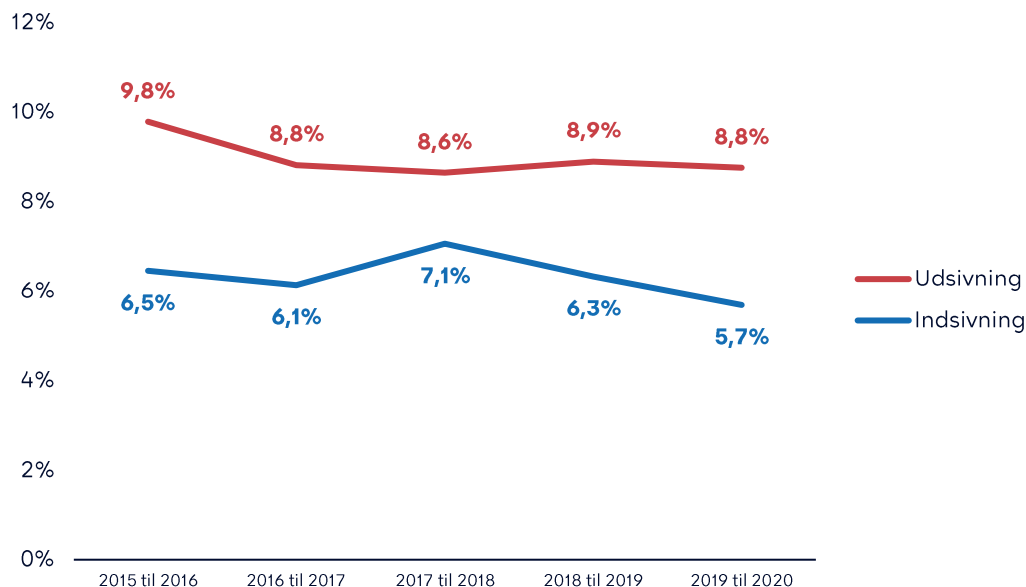
Frie grundskolers andel i 0. til 9. klasse



Kilde: Børne- og Ungdomsforvaltning – Grunddistriktselever i 0.-9. klasse. Opgjort pr. 5. september

Figuren viser det samlede optag af københavnske elever på frie grundskoler. Niveautet har de seneste tre ligget relativt stabilt.

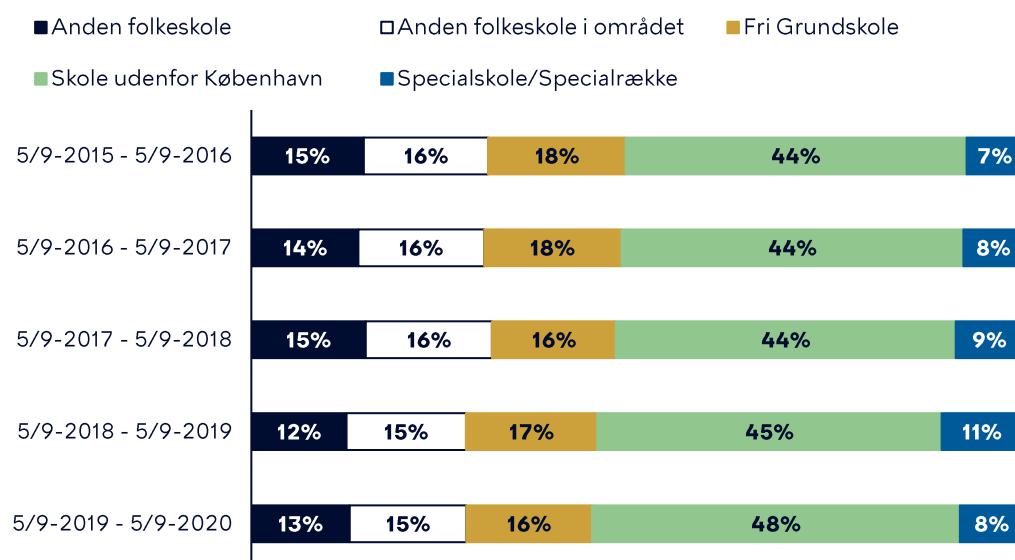
Skoleskift



Kilde: Børne- og Ungdomsforvaltning – Almene folkeskoler, almen- og specialelever. Opgjort pr. 5. september. Udsivning dækker over alle skoleskift **fra** en almen folkeskole i kommunen, mens indsivning dækker over alle skoleskift **til** en almen folkeskole i kommunen.

Andelen af elever, der har foretaget et skoleskift fra kommunens almene folkeskoler, har siden skoleåret 2016/17 ligget stabilt. Indsivningen (tilgangen) af elever er derimod for andet år faldet.

Udsivning fordelt på typen af modtagertilbud



Kilde: Børne- og Ungdomsforvaltning – Almene folkeskoler, almen- og specialelever. Opgjort pr. 5. september

Figuren viser, hvordan kommunens skoleskift fordeler sig på typen af modtagertilbud. I det forløbne skoleår er andelen af skoleskift til en specialskole/specialklasse (herunder tilbud under KKU) faldet med cirka 3 procentpoint, mens andelen af skoleskift til skoler udenfor København er steget tilsvarende.