



1. april 2019

Sagsnr.
2017-0070626

Dokumentnr.
2017-0070626-99

Status på pasningsgarantien – 1. maj 2019

Baggrund

På mødet den 21. februar 2018 behandlede Børne- og Ungdomsudvalget sagen om ”Etablering af yderligere pladser på vuggestueområdet”. Det blev i den forbindelse vedtaget, at udvalget får en månedlig status på udviklingen på garantiventelisten. Dette notat beskriver og viser udviklingen.

Det er samtidig vedtaget, at den månedlige status skal indeholde et overblik over de nuværende anlægsprojekter på 0-5 års området. Oversigten er vedlagt som bilag.

Kort om regler vedrørende garantiventelisten

I Københavns Kommune kan forældre skrive deres barn på en garantiventeliste og er hermed garanteret en plads indenfor to måneder. Barnet vil blive tilbudt en plads i en institution, som er maksimalt beliggende fire kilometer fra barnets bopæl. Forældrene kan ikke selv beslutte, hvilken institution barnet får tilbudt en plads i. Børn fra garantiventelisten kan ikke springe børn på de almindelige ventelister til institutionerne over, så børn på garantiventelisten får kun plads i institutioner, hvor der ikke er børn fra de almindelige ventelister til institutioner, der har brug for en plads på et givet tidspunkt.

Forældre kan også skrive barnet op på den specifikke venteliste og søge om plads i maksimalt to konkrete institutioner. På den specifikke venteliste tilbydes barnet en plads når der er ledige pladser i en af de institutioner der er ønsket. Barnet er derved ikke garanteret en plads på et bestemt tidspunkt, men får plads når det er barnets tur.

Derfor skal forældre skrive deres barn på garantilisten for at ”udløse pasningsgarantien” om en plads indenfor 2 måneder. Det i 2017 stærkt stigende pres på garantiventelisten er udtryk for en ændret adfærd, som ikke har kunnet forudsiges vha. demografiprognoser. Hvad der begrundes ændringerne, er svært at afgøre præcist, men høj beskæftigelse,

Økonomi-, Anlægs- og Kapacitetsstyring

Gyldenløvesgade 15
1600 København V

EAN nummer
5798009383716

tilflytning og voksende ventetider på almindelige ventelister i nogle bydele kan være nogle af de parametre, som forklarer et stigende behov for hurtig vuggestueplads frem for en bestemt plads.

I 2019 er det blevet mere attraktivt at skrive barnet på garantiventelisten, da en lovændring har betydet at reglerne ift. anvisning er ændret. Tidligere blev børn, der blev indmeldt via et garantiventelistetilbud, slettet fra den specifikke venteliste.

Fra 2019 bliver barnet stående på den specifikke venteliste og derved er det blevet nemmere at skifte til ønskeinstitutionen selv om barnet har fået en plads via garantiventelisten. Derfor forventes det fremover, at flere skriver deres barn på garantiventelisten.

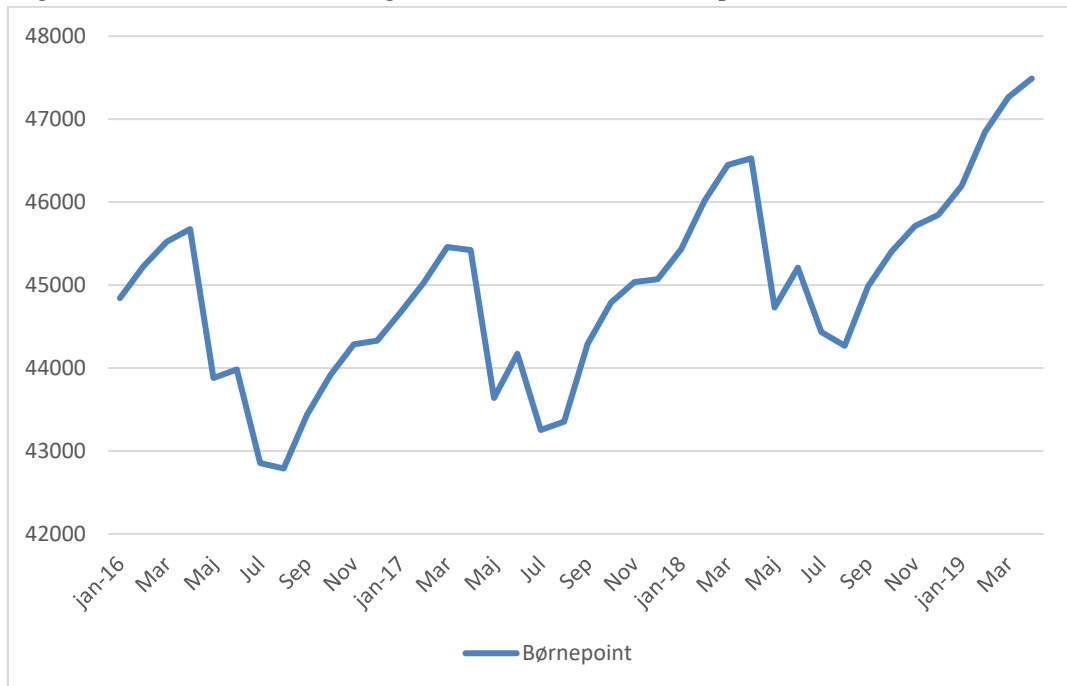
Årsrytme

Det er typisk i perioden november til marts, at der er flest, som skriver sig på garantiventelisten, med de højeste antal i slutningen af året. Dette skyldes den årsrytme, som er på området. Fra april begynder de ældste børnehavebørn, der skal starte i skole efter sommerferien at blive udmeldt fra børnehaven og starte i fritidsinstitution. Børnene i vuggestue rykker op i børnehave, og der frigøres et større antal pladser i den periode end på andre tidspunkter af året.

Årsrytmen fremstår af figur 1, som viser udviklingen i indskrevne børn. I april 2019 var der 47.490 indmeldte målt i børnepoint. Indskrivningen er således højere i år end på det tilsvarende tidspunkt i 2018, hvor der var 46.527 indmeldt målt i børnepoint.

Den samlede indskrivning i dagtilbud er således i april 2019 963 børnepoint højere end april 2018.

Figur 1: Antal indmeldte i daginstitutioner målt i børnepoint*



*Antallet af indmeldte er omregnet til børnepoint, hvor et vuggestuebarn svarer til to point og et børnehavebarn til et point

Status på udviklingen på garantiventelisten

For at følge status på udviklingen på garantiventelisten anvender forvaltningen seks målinger:

1. Belægningen målt i børnepoint
2. Den aktuelle status på garantiventelisten opdelt på bydele
3. Udviklingen i opskrivninger på garantiventelisten
4. Antal af børn på garantiventelisten, som er skrevet op til et andet (specifikt) tilbud
5. Udviklingen i antallet af ”ja tak” til tilbud via garantiventelisten
6. Antal børn, som genopskriver sig på garantiventelisten

Når der er et længere erfaringsgrundlag, vil forvaltningen desuden se på, hvorvidt:

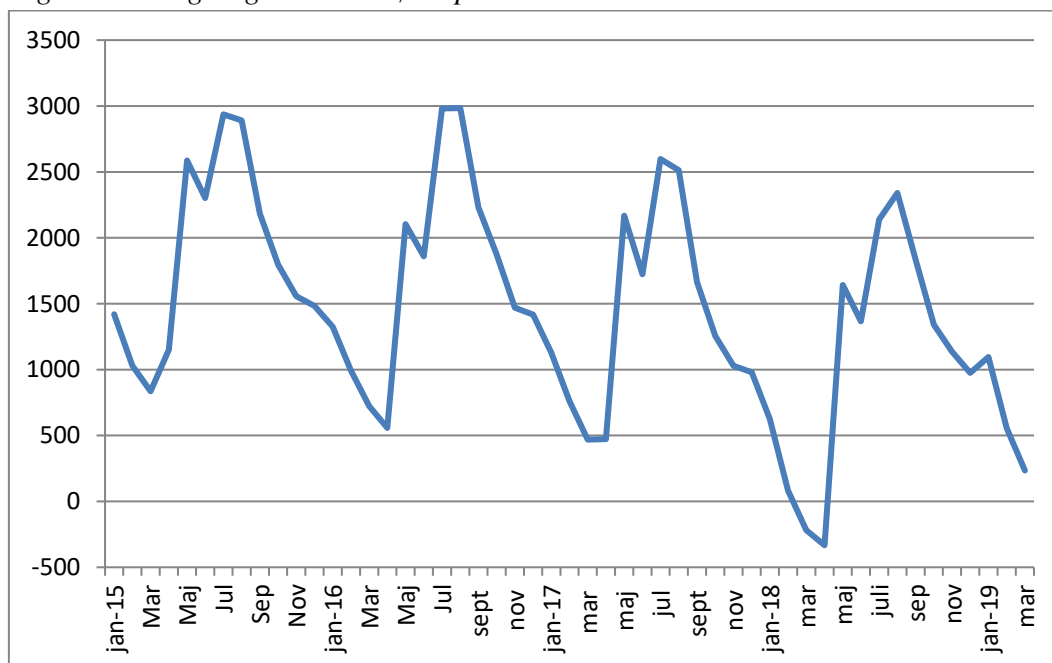
- Der er en udvikling fra private pasningsordninger til dagtilbud med kommunal anvisning
- Der er en stigende omflytningsfrekvens i dagtilbud, dvs. om antallet af børn der skifter mellem institutioner stiger.
- Der sker en ændring i forhold til børns alder ved første indmeldelse i dagtilbud

Belægningen målt i børnepoint

Figur 2 viser udviklingen i belægningen. Et positivt tal betyder, at der samlet set, for hele 0-5 års området, er ledig kapacitet, og et negativt tal betyder, at der har været flere indmeldte end, der er pladser (overbelægning). Belægningen er omregnet til børnepoint. Det skal bemærkes, at der er tale om hele byen under et. Der vil være bydele, hvor presset er væsentlig mindre, ligesom der vil være bydele, hvor presset er væsentlig større.

Grafen viser, at der i april 2019 var ledig kapacitet svarende til 78 børnepoint. Til sammenligning var der i april 2018 overbelægning svarende til 333 børnepoint. Belægningen er derved 411 børnepoint lavere end i samme måned året inden.

Figur 2: Belægningen målt i børnepoint



* Et positivt tal betyder, at der er ledig kapacitet og et negativt tal betyder, at der har været overbelægning

Den aktuelle status på garantiventelisten opdelt på bydele

Tabel 1 viser den områdevisse fordeling af børnene på garantiventelisten den 2. maj 2019. Tabellen viser, at der er 14 børn på garantiventelisten og dette er 9 flere end tilsvarende tidspunkt året inden. Gennemsnitsalderen for børn opskrevet på garantiventelisten ligger på 11,8 måneder.

I sidste spidsbelastningsperiode var det særligt folk bosat i områderne Valby / Vesterbro og Amager, der skrev sig på garantiventelisten. Dette

skyldes særligt presset i de nye byudviklingsområder. I 2019 har presset været størst på Amager. I løbet af marts er der taget nye grupper i brug i en tidlig opstart på Amager.

Tabel 1: Antal børn på garantiventelisten (2. maj 2019)

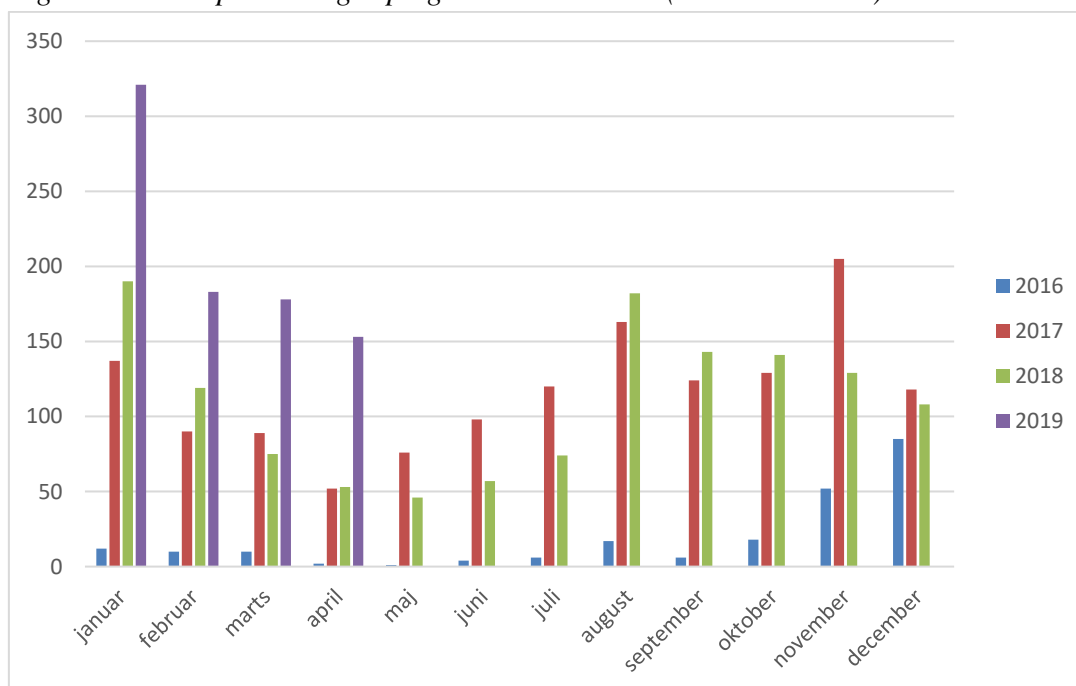
Område	32-61 dage til garanti datoen bliver overskredet (antal fra 8. maj 2018 i parentes)	15-31 dage til garanti datoen bliver overskredet (antal fra 8. maj 2018 i parentes)	8-14 dage til garanti datoen bliver overskredet	1-7 dage til garanti datoen bliver overskredet	Garanti dato overskredet	I alt (antal fra 8. maj 2018 i parentes)
Amager	6 (2)					6 (2)
Brønshøj/Vanløse						
Indre By/Østerbro	0 (1)					0 (1)
Nørrebro/Bispebjerg	3 (1)					3 (1)
Valby/Vesterbro	1 (1)					1 (1)
Udenkommunal	3 (0)	1 (0)				4 (0)
Total	13 (5)	1 (0)				14 (5)

Udviklingen i opskrivninger på garantiventelisten

Figur 3 viser udviklingen af børn der har skrevet sig på garantiventelisten fra 2016 til 2019. Det fremgår, at der var ganske få børn, der blev opskrevet på garantiventelisten i 2016 (i gennemsnit 19 børn pr måned).

I april 2019 var der 153 opskrivninger, og disse skal have tilbudt en plads indenfor to måneder. Dette er 100 flere end i april 2018. Baseret på antallet af opskrivninger i april er presset på dagtilbudsområdet stigende i forhold til samme periode året inden set på hele kommunen.

Figur 3: Antal opskrivninger på garantiventelisten (2016- 2/5 2019)



Antal af børn på garantiventelisten, som er skrevet op til et andet (specifikt) tilbud

Af de børn, der blev opskrevet på garantiventelisten med aktuelt behov i løbet af april 2019, er 93% samtidigt skrevet op til et specifikt tilbud. I marts måned var det tilsvarende tal 90%. 9 af børnene på garantiventelisten er allerede indmeldt i et pasningstilbud.

Udviklingen i antallet af "ja tak" til tilbud via garantiventelisten

Der blev i april 2018 svaret på 55 garantitilbud, hvor antallet i april 2019 er på 103. "Ja-tak" andelen er på 54% for disse svar i april 2019, mens "ja-tak"-andelen udgjorde 60% i april 2018. "Ja-tak"-andelen i marts 2019 udgjorde 57 %.

Antal børn, som genopskriver sig på garantiventelisten

Hvis man takker nej til et garantitilbud, så er der mulighed for, at forældrene efterfølgende kan genopskrive barnet igen på garantiventelisten. Af de 153 børn, som har stået på garantiventelisten med behov i april, er 34 genopskrivninger, hvilket svarer til 22 %. I marts 2019 var det 16 % af børnene med behov, som var genopskrevet.

Børnene som blev genopskrevet i april, var i gennemsnit 10 måneder gamle, og 23 af dem er dags dato indmeldt i en pasningsordning, i enten en kommunal/selvejende institution eller i privat børnepasning.

Konklusion på status

Baseret på de seks mål – børnepoint, aktuel status og udvikling i opskrivning på garantiventelisten er det vurderingen, at:

- Der fortsat er pres på kapaciteten. Fra maj måned vil presset aftage pga. sommerrykket.
- Antallet af tomme pladser i april 2019 er større end antallet af tomme pladser i april 2018, samtidig med, at der er flere børn indskrevet i institutionerne. Dette betyder, at presset på byniveau er aftaget i forhold til sidste år. Situationen er forskelligt fra institution til institution og fra bydel til bydel. Det er stadig især Ørestad der har kapacitetsudfordringer, pga. bydelens geografiske beliggenhed. I forhold til presset på det øvrige Amager bliver situationen afhjulpet af tidlig opstart, hvor af den første er åbnet i marts.
- Det kan fortsat konstateres, at der har været et øget antal opskrivninger på garantilisten siden årsskiftet, men at udviklingen ellers følger den forventede årsrytme, således at antallet af opskrivninger er faldet fra januar til april 2019.
- Jf. bilag 1 har der været en række mindre ændringer i tidsplanen for de igangværende anlægsprojekter. Derudover er der tilføjet nye projekter til overblikket sfa. Overførelsessagen 2018/2019. Mht. den generelle eksekveringsrate for daginstitutioner i Københavns Kommune, så fremgår Ørestaden problematisk, idet at projekterne Ørestad Syd, Byggefelt 1.0 (5 grupper) og Ørestad Syd, Byggefelt 3.2 (10 – hvoraf 6 nu er i tidlig opstart) er blevet forsinket fra medio 2019 til hhv. primo 2021 og medio 2020, og dermed ikke som forventet kan dække behovet i spidsbelastningen i foråret 2020. Der er i Overførelsessagen afsat midler til en tidlig opstart af 10 grupper i Ørestaden, hvilket vil bidrage til at løse denne udfordring. Det er afgørende, at disse pavilloner kan åbne i løbet af efteråret 2019.

Bilag 1

Følgende oversigt viser alle daginstitutionsprojekter med anlægsmidler i Københavns Kommune. Der fremgår projekter, som er udføres i Byggeri København, Københavns Ejendomme og Børne- og Ungdomsforvaltningen.

- Byggeri København er ansvarlige for alle større byggerier i Københavns Kommune.
- Københavns Ejendomme er ansvarlige for alle nøglefærdige byggeri, da der er tale om køb/leje af ejendom.
- Børne- og Ungdomsforvaltningen er ansvarlige for mindre udbygninger under ca. 3 mio. kr.

I overblikket ses den nuværende status, tid, forsinkelser og det politiske grundlag. Daginstitutionsgupper i parentes udgør allerede eksisterende kapacitet (fx ved tidlig opstart), imens tal udenfor parentes udgør netto kapacitet. Projektnavne/adresse i klammer udgør placering for tidlig opstart.

Placeringerne af de nøglefærdige projekter er fortrolige. Det skyldes bl.a. at der stadig kan pågå forhandlinger med private developere.

Projekter, som kun har planlægningsmidler, fremgår ikke af overblikket. Det skyldes at projekter i planlægningsfasen, som oftest er usikre ift. tid og ændringer generelt. Derfor indarbejdes kun projekter med anlægsmidler i behovsprognosen. Forvaltningen har i perioden 2016-2019 fået planlægningsmidler til 230 daginstitutionsgupper. Heraf er der afsat anlægsmidler til 79 grupper, mens 96 grupper stadig er i planlægningsfasen. Forvaltningen har yderligere planlægningsmidler til 55 grupper, som der endnu ikke er fundet placering til. De resterende planlægningsmidler skal sikre de nødvendige antal pladser i 2023.

Amager											
Projektnavn	Projekttype	Prognosefelt	Planlægningsmidler	Anlægsmidler	Bygherre	Fase	Ibrugtagningsdato (nuværende)	Ibrugtagningsdato (fra sidste liste)	Ibrugtagningsdato (oprindelig)	Forsinkeelse (antal måneder)	Grupper
Artillerivej 69H	Tidlig opstart	Amager Nordvest		2018	ByK	Udførelse	10-06-2019	16-06-2018	22-03-2019	3	10
Brydes Allé 44	Mindre udbygning	Amager Nordvest		OFS 17/20	BUF	Udførelse	01-06-2019		01-05-2019	1	1
Geislersgade 32	Kapacitetsudvidelse	Amager Nordøst		OFS 18/19	ByK	Projektering	31-12-2019		31-12-2019	0	2
Lybækgade 20	Ny daginstitution	Amager Nordøst	2016	2019	ByK	Projektering	28-12-2020		28-12-2020	0	2 (10)
Nyrnberggade 33	Mindre udbygning	Amager Nordøst		OFS 17/19	BUF	Udførelse	01-07-2019		01-04-2019	3	1

Nøglefærdigt byggeri (1)	Ny daginstitution (nøglefærdigt)			2018	Ekstern	Projektering	01-12-2021	01-07-2022	01-01-2022	-1	7
Nøglefærdigt byggeri (2)	Ny daginstitution (nøglefærdigt)			OFS 17/18	Ekstern	Projektering	01-11-2021		01-10-2021	1	8
Nøglefærdigt byggeri (3)	Ny daginstitution (nøglefærdigt)			2018	Ekstern	Projektering	01-07-2022		01-07-2022	0	12
Nøglefærdigt byggeri (4)	Ny daginstitution (nøglefærdigt)			2016	Ekstern	Projektering	16-06-2021		01-08-2020	10	0 (10)
Nøglefærdigt byggeri (5)	Ny daginstitution (nøglefærdigt)			2018	Ekstern	Projektering	01-01-2021	01-10-2020	01-02-2020	11	17
Nøglefærdigt byggeri (6)	Ny daginstitution (nøglefærdigt)			2018	Ekstern	Projektering	01-11-2021		01-08-2020	15	10
Siljengade 5-7	Tidlig opstart	Amager Nordøst		2018	ByK	Udførelse	14-06-2019		23-04-2019	2	10
Ørestad Syd, Byggefelt 1.0	Ny daginstitution	Amager Sydvest	2016	2018	ByK	Projektering	01-02-2021	01-08-2019	02-08-2021	-6	5
Ørestad Syd, Byggefelt 3.2	Ny daginstitution	Amager Sydvest	2016	2018	ByK	Projektering	01-07-2020	01-09-2019	03-08-2020	-1	4 (6)

Brønshøj-Vanløse

Projekt navn	Projekttype	Prognosefelt	Planlægningsmidler	Anlægs midler	Bygherre	Fase	Ibrugtagningens dato (nuværende)	Ibrugtagningens dato (fra sidste liste)	Ibrugtagningens dato (oprindelig)	Forsinkelse (antal måneder)	Grupper
Bygårdsstræde 23	Mindre udbygning	Husum		OFS 17/18	BUF	Udførelse	01-06-2019		01-11-2018	7	4
Hanstholmvej 10 (1)	Ny daginstitution	Vestre Vanløse	2016	2019	ByK	Projektering	01-11-2024	01-08-2022	01-11-2024	0	4 (10)
Hanstholmvej 10 (2) [Ålekistevej 121]	Tidlig opstart	Vestre Vanløse			ByK	Behovsafklaring	01-07-2020		01-07-2020	0	10
Klitmøllervej 20	Ny daginstitution	Vestre Vanløse		2019	ByK	Projektering	25-08-2020	14-04-2020	14-04-2020	4	0 (8)

Indre By-Østerbro

Projekt navn	Projekttype	Prognosefelt	Planlægningsmidler	Anlægs midler	Bygherre	Fase	Ibrugtagningens dato (nuværende)	Ibrugtagningens dato (fra sidste liste)	Ibrugtagningens dato (oprindelig)	Forsinkelse (antal måneder)	Grupper
--------------	-------------	--------------	--------------------	---------------	----------	------	----------------------------------	---	-----------------------------------	-----------------------------	---------

Nøglefærdigt byggeri	Ny daginstitution (nøglefærdigt)			2014	Ekstern	Udførelse	01-02-2020	01-09-2019	01-09-2019	5	3 (2)
----------------------	----------------------------------	--	--	------	---------	-----------	------------	------------	------------	---	-------

Nørrebro-Bispebjerg

Projekt navn	Projekttype	Prognosefelt	Planlægningsmidler	Anlægs midler	Bygherre	Fase	Ibrugtagnings dato (nuværende)	Ibrugtagningsdato (fra sidste liste)	Ibrugtagningsdato (oprindelig)	Forsinkelse (antal måneder)	Grupper
Baldersgade 24	Ny daginstitution	Ydre Nørrebro	2017	OFS 18/19	ByK	Projektering	01-04-2022		01-04-2022	0	10
Nøglefærdigt byggeri (1)	Ny daginstitution (nøglefærdigt)			2019	Ekstern	Projektering	01-01-2021		01-01-2021	0	0 (8)
Nøglefærdigt byggeri (2)	Ny daginstitution (nøglefærdigt)			OFS 17/18	Ekstern	Planlægning			01-07-2021	0	5 (5)
Nøglefærdigt byggeri (3)	Kapacitetsudvidelse (nøglefærdigt)			2013	Ekstern	Projektering	01-10-2023		01-11-2021	23	1
Ragnhildgade 1	Tidlig opstart	Ydre Nørrebro		OFS 17/18	ByK	Projektering				0	8
Ragnhildgade 2	Mindre udbygning	Ydre Nørrebro		OFS 17/18	BUF	Udførelse	01-06-2019		01-03-2019	3	2
Ringertoften 1	Kapacitetsudvidelse	Bispebjerg Syd	2016	2019	ByK	Projektering	01-03-2022		01-03-2022	0	13 (1)
Rådmandsgade	Flerdagpleje	Ydre Nørrebro		OFS 17/18	BUF	Udførelse	01-07-2019		01-07-2019	0	0,66
Stengade 33-35	Mindre udbygning	Indre Nørrebro		OFS 17/18	BUF	Ibrugtagning	01-05-2019		01-05-2019	0	2 (3)
Struensegade	Flerdagpleje	Indre Nørrebro		OFS 17/20	BUF	Udførelse	01-07-2019		01-07-2019	0	0,66

Valby-Vesterbro-Kongens Enghave

Projekt navn	Projekttype	Prognosefelt	Planlægningsmidler	Anlægs midler	Bygherre	Fase	Ibrugtagnings dato (nuværende)	Ibrugtagningsdato (fra sidste liste)	Ibrugtagningsdato (oprindelig)	Forsinkelse (antal måneder)	Grupper
Borgbjergsvej 30A	Mindre udbygning	Kgs. Enghave		OFS 17/18	BUF	Projektering	01-07-2019		01-07-2019	0	0,5
Nøglefærdig leje (1)	Ny daginstitution (nøglefærdig leje)			OFS 18/19	Ekstern	Planlægning	01-07-2021		01-07-2021	0	6

Nøglefærdig leje (1)	Ny daginstitution (nøglefærdig leje)			OFS 18/20	Ekstern	Planlægning	01-07-2021		01-07-2021	0	5
Nøglefærdigt byggeri (1)	Ny daginstitution (nøglefærdigt)			2018	Ekstern	Udførelse	01-12-2019		01-10-2019	2	0 (10)
Nøglefærdigt byggeri (2)	Ny daginstitution (nøglefærdigt)			OFS 17/18	Ekstern	Planlægning	01-01-2023		Medio 2021	18	18
Nøglefærdigt byggeri (3)	Ny daginstitution (nøglefærdigt)			2017	Ekstern	Projektering	18-09-2021	01-06-2021	01-07-2020	13	5
Nøglefærdigt byggeri (4)	Ny daginstitution (nøglefærdigt)			2017	Ekstern	Projektering	01-05-2021	01-10-2020	Ultimo 2020	6	0 (6)
Nøglefærdigt byggeri (5)	Ny daginstitution (nøglefærdigt)			2018	Ekstern	Udførelse	01-02-2020	01-10-2020	Primo 2020	0	0 (5)
Nøglefærdigt byggeri (6)	Ny daginstitution (nøglefærdigt)			2018	Ekstern	Projektering	01-06-2021	01-07-2021	Medio 2020	11	10
Skellet 18	Ny daginstitution	Valby Nord	2016	2019	ByK	Projektering	01-09-2020	01-08-2020	01-09-2020	1	3 (2)
Slesvigsgade 12	Mindre udbygning	Vesterbro		OFS 17/18		Projektering	01-07-2019		01-03-2019	4	1
Støberigade (Skolen i Sydhavnen)	Ny daginstitution	Kgs. Enghave	2017	2018	ByK	Projektering	01-08-2022		22-01-2021	19	10 (2)
Topstykket 4	Ny daginstitution	Kgs. Enghave	2016	2016	ByK	Udskudt pga. anlægsloft	Afventer ny tidsplan		Afventer ny tidsplan	0	0 (10)
Vestre Teglgade 11	Tidlig opstart	Vesterbro		OFS 17/18	ByK	Projektering				0	6