



Notat

Til Børne- og Ungdomsudvalget

Resultater fra fritidsmiljøvurdering

Børne- og Ungdomsudvalget (BUU) orienteres med dette notat om resultaterne fra en spørgeskemaundersøgelse – en fritidsmiljøvurdering - på fritidsområdet.

Undersøgelsen viser, at størstedelen af børn og unge trives i fritidstilbuddene. Undersøgelsen udpeger mobning, medbestemmelse og oplevelse af skæld ud, som udviklingspunkter. Resultaterne bliver drøftet på ungetemadrøftelsen i december.

Om Undersøgelsen

Undersøgelsen er gennemført i alle 28 fritidscentre i marts 2023. Der er 5.425 fritidsklubbørn, der har besvaret spørgeskemaet på tværs af byens fritidsklubber. Det svarer til en besvarelsesprocent på 40% af indmeldte børn i fritidsklub. Fagligt Center vurderer, at antallet af svar gør, at undersøgelsen giver et repræsentativt billede af den oplevede kvalitet i fritidstilbuddene.

783 unge har besvaret spørgeskemaet på tværs af byens UngeVærker. Da der ikke findes indmeldelsesdata for UngeVærkerne, er det ikke muligt at beregne en svarprocent for denne undersøgelse.

Forvaltningen vurderer, at resultaterne her har en mindre tyngde end i fritidsklubundersøgelsen i og med, at antallet af besvarelser er lavere, men at undersøgelsen dog fortsat giver et indblik i området.

Det er første gang forvaltningen har gennemført en bydækkende undersøgelse af, hvordan børn og de unge oplever fritidstilbuddene i København. Fritidsmiljøvurderingen vil fremadrettet blive gennemført hvert andet år, næste gang bliver i efteråret 2024.

Resultater

Overordnet viser resultaterne, at størstedelen af børnene i fritidsklub og de unge i UngeVærk er glade for og trives i de Københavnske fritidsklubber og UngeVærker. Resultaterne viser også, at der er potentiale for udvikling både i fritidsklubberne og UngeVærkerne på forskellige områder som mobning, medbestemmelse, oplevelse af skæld ud samt de unge, der har det svært generelt.

26-06-2023

Sagsnummer I F2
2023 - 11320

Dokumentnummer i F2
3503814

Sagsnummer i eDoc
2023-0283109

Sagsbehandler
Ida Kongsbak

Alle fritidscentre har fået individuelle rapporter for alle matrikler og arbejder videre med handleplaner for, hvordan der skal følges op lokalt. Forvaltningen har indgået et samarbejde med Center for Ungdomsstudier der understøtter fritidscentrene i analysere af resultaterne og arbejdet med at omsætte dem til handling.

Resultaterne vil blive fremlagt og drøftet på ungetemadrøftelsen i december.

Bilag

1. Resultat af fritidsmiljøvurdering_Fritidsklubber
2. Resultat af fritidsmiljøvurdering_UngeVærk

Maj 2023


Fagligt Center
Børne- og Ungdomsforvaltningen

Fritidsmiljøvurdering


Fritidsklubber




Undersøgelsens hovedpointer



Langt størstedelen af børnene er glade for og trives i de københavnske fritidsklubber.




De børn, der kommer ofte i klub, er både mere tilfredse med klubben og har det bedre generelt, end dem, der kommer sjældent.



Størstedelen af børnene i byen kan godt lide de voksne, og kun få oplever, at de ikke kan tale med en voksen eller spørge om hjælp, hvis de har brug for det.



En mindre andel oplever *ikke*, at de voksne spørger ind til, hvordan de har det. Det gælder især de børn, der ofte er kede af det, hvor ca. halvdelen oplever, at de voksne ikke spørger ind.





I klubberne føler mere end 8 ud af 10 sig som en del af et fællesskab. Det er nemt at finde nogen at være sammen med, og for 65 % har klubben resulteret i nye venner.

Om undersøgelsen

Undersøgelsen er gennemført i foråret 2023.

Besvarelsesprocenten er 40 % af indmeldte børn i fritidsklub. Vi ved, at der er en gruppe børn, der er indmeldte i fritidsklub uden at komme i klubben.



5.425 børn

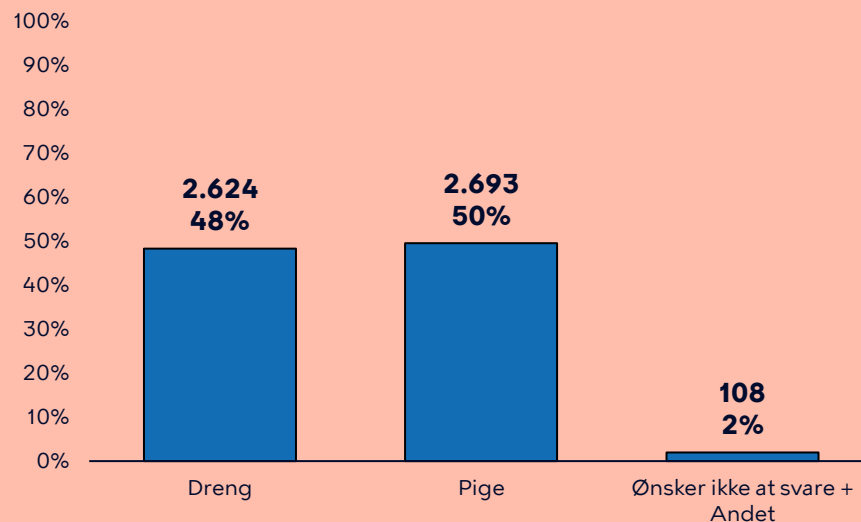
har besvaret spørgeskemaet på tværs af byens fritidsklubber

Hyppige brugere

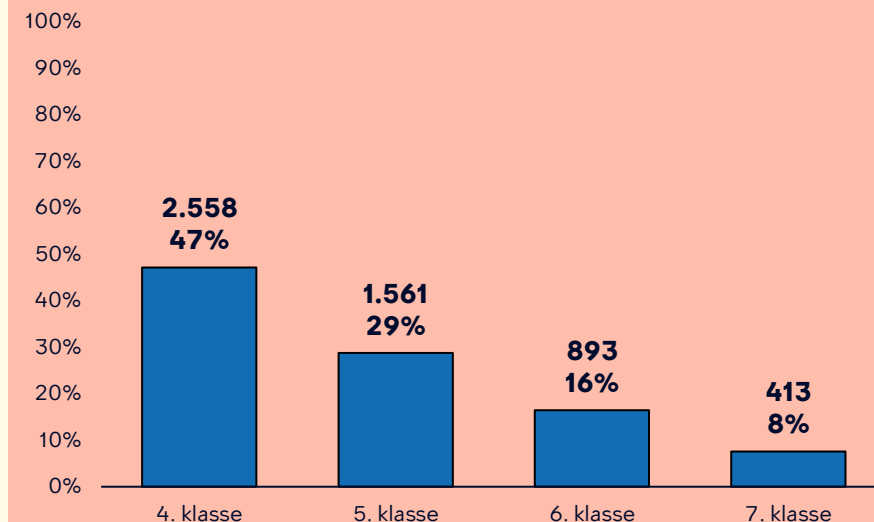
Det er især hyppige brugere af fritidsklubber, der har besvaret spørgeskemaet. Og resultaterne viser, at de hyppige brugere er de mest positive.

Derfor kan det være nødvendigt at tage højde for et eventuel bias i besvarelsene, når resultaterne tolkes.

Fordeling af køn



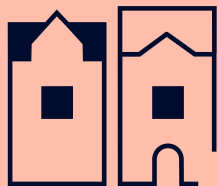
Fordeling af klassetrin



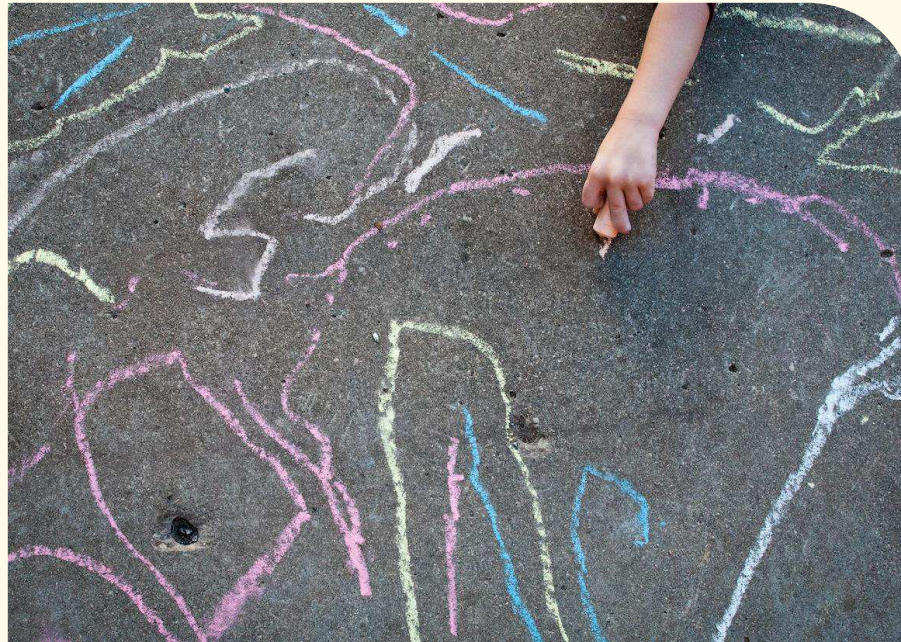
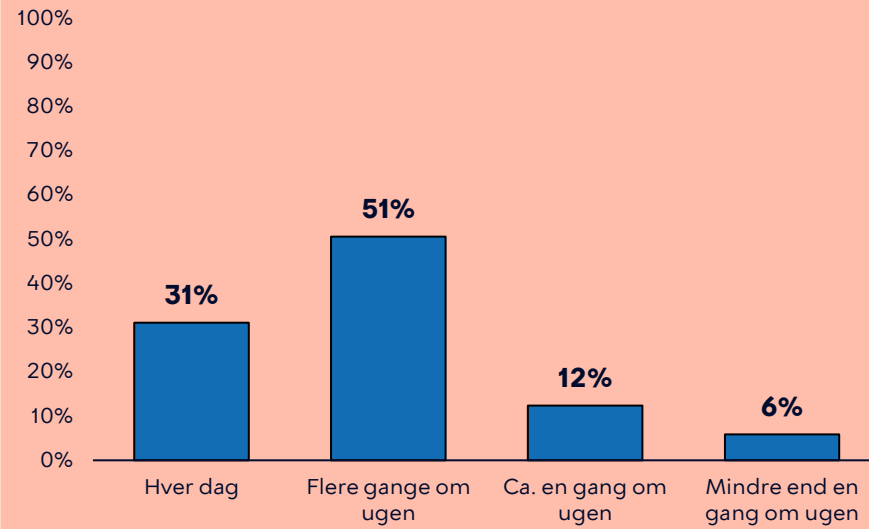
Brug af klubben

Størstedelen i undersøgelsen bruger klubben ofte. Det gælder især eleverne i 4. klasse og i mindre grad eleverne i 6. og 7. klasse.

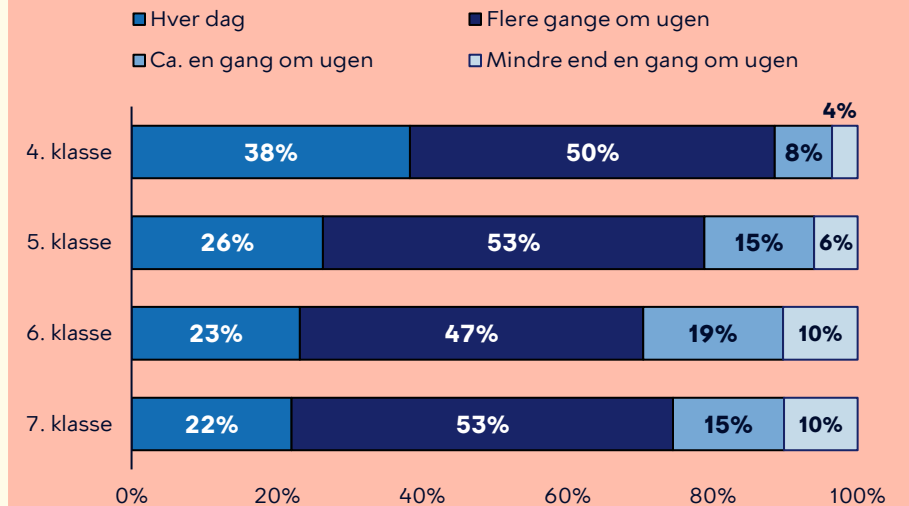
De børn, der kommer ofte i klub, har det bedre generelt og er mere tilfredse med klubben.



Hvor ofte kommer du i klubben?



Hvor ofte kommer du i klubben?




Generel trivsel og tilfredshed med klubben

På tværs af byens klubber er størstedelen både glade generelt og glade for at gå i klub.

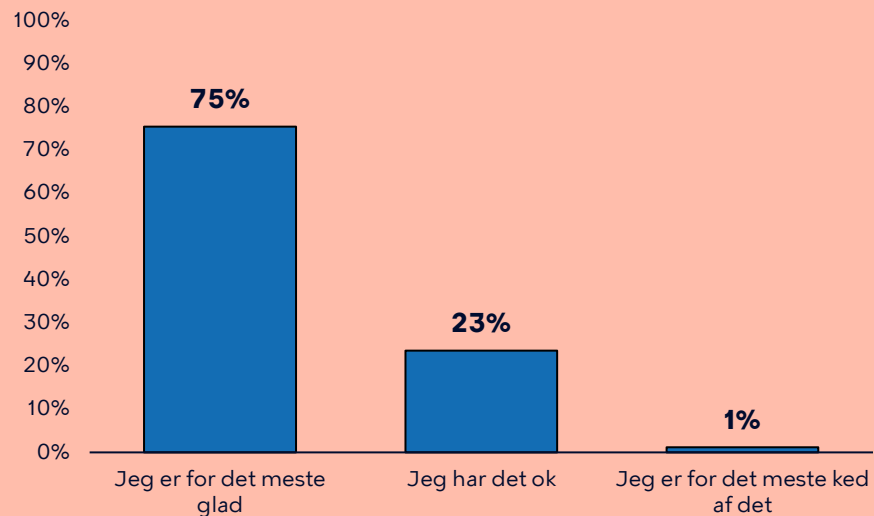
Imidlertid svarer ca. hver fjerde, at de kun har det ok, og en lille gruppe, at de for det meste er kedede af det.

Der er ingen betydelig forskel mellem piger og drenges glæde ved at komme i klub.

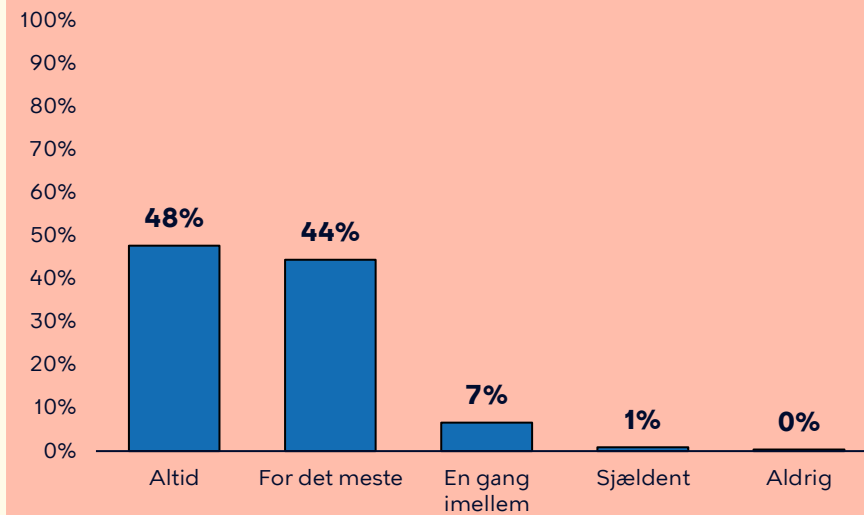
Klubglæden er størst blandt de yngste og falder en smule, jo ældre man bliver.



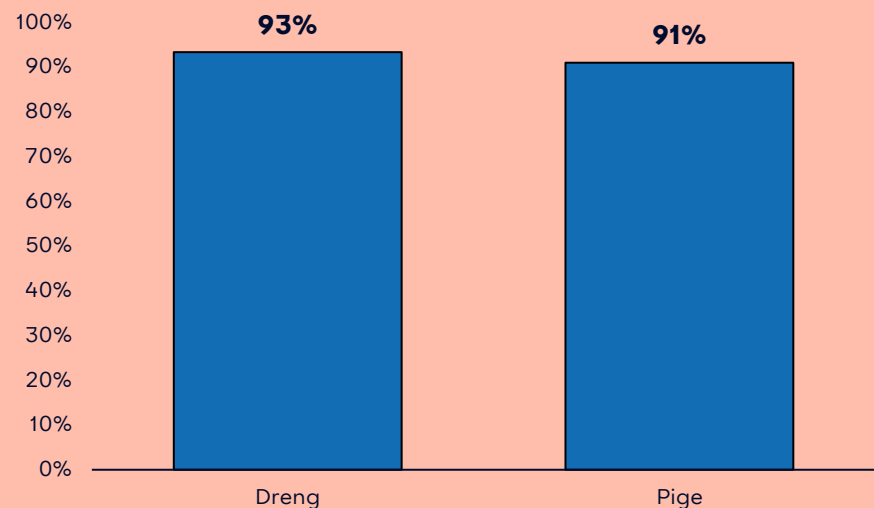
Hvordan har du det generelt?



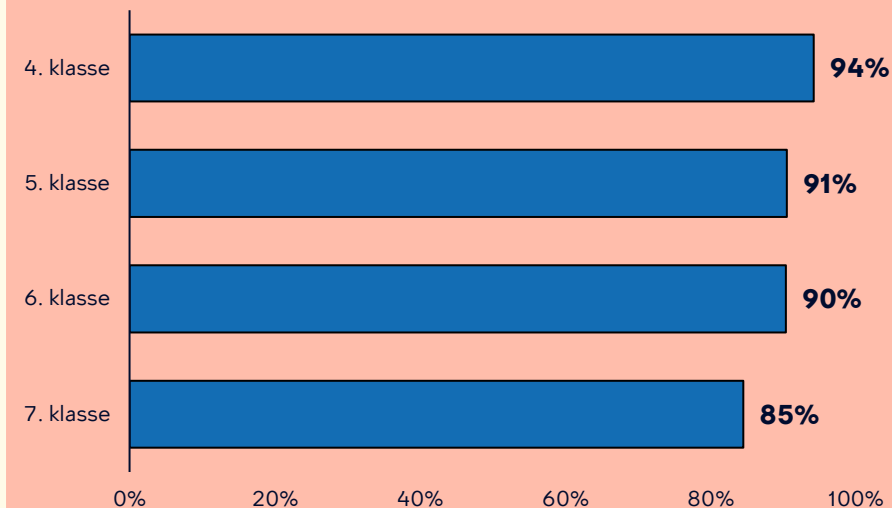
Er du glad for at komme i klubben?



Andelen, der altid eller for det meste er glad for at komme i klub, fordelt på køn




Andelen, der altid eller for det meste er glad for at komme i klub, fordelt på klassetrin



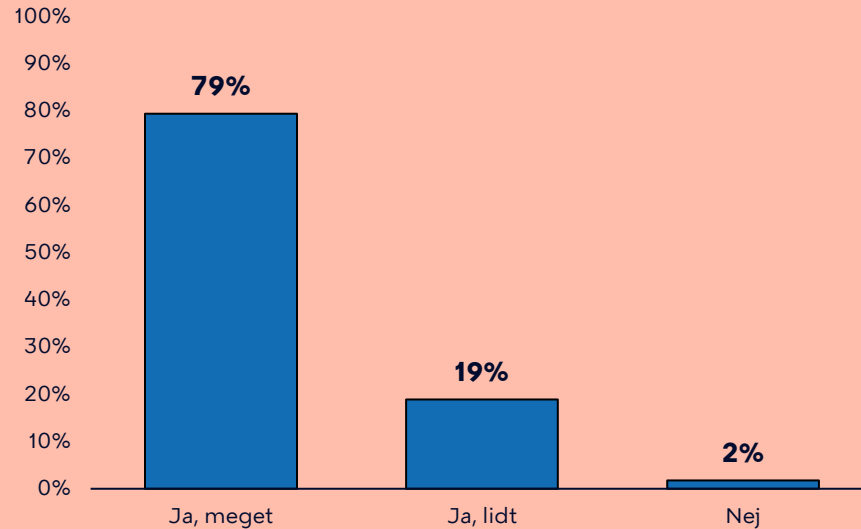
De voksne i klubben

Ca. 8 ud af 10 kan *meget* godt lide de voksne, og kun få oplever, at de sjældent eller aldrig kan tale med en voksen, hvis de har brug for det.

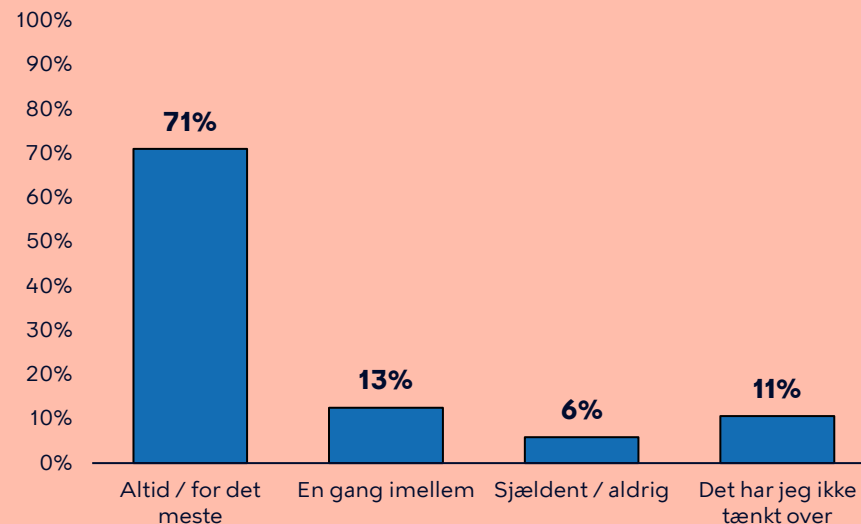
15 % af børnene oplever dog ikke, at de voksne spørger ind til, hvordan de har det. Det gælder især blandt de børn, der er kede af det. Blandt denne gruppe af børn er det ca. halvdelen (47 %), der svarer, at de voksne ikke spørger ind.



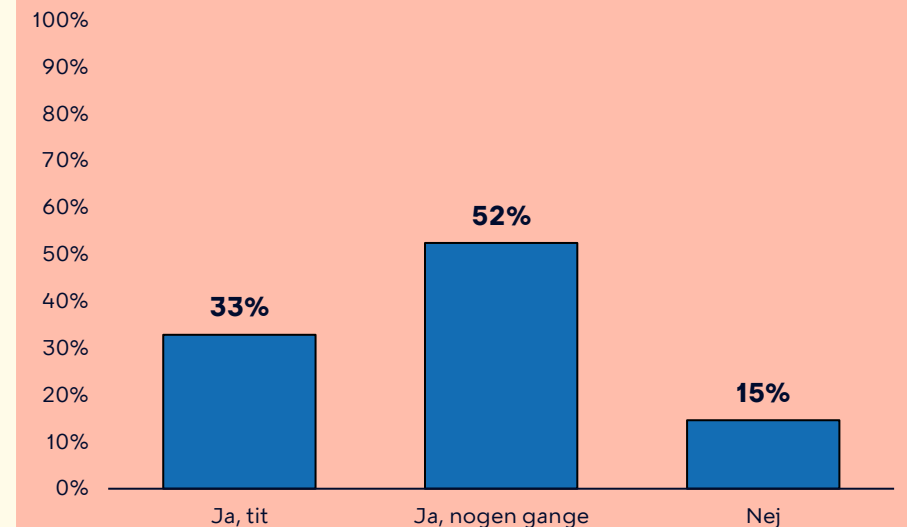
Kan du godt lide de voksne i klubben?



Synes du, der er voksne, du kan tale med, hvis du har brug for det?



Oplever du, at de voksne spørger ind til, hvordan du har det?



De voksne i klubben

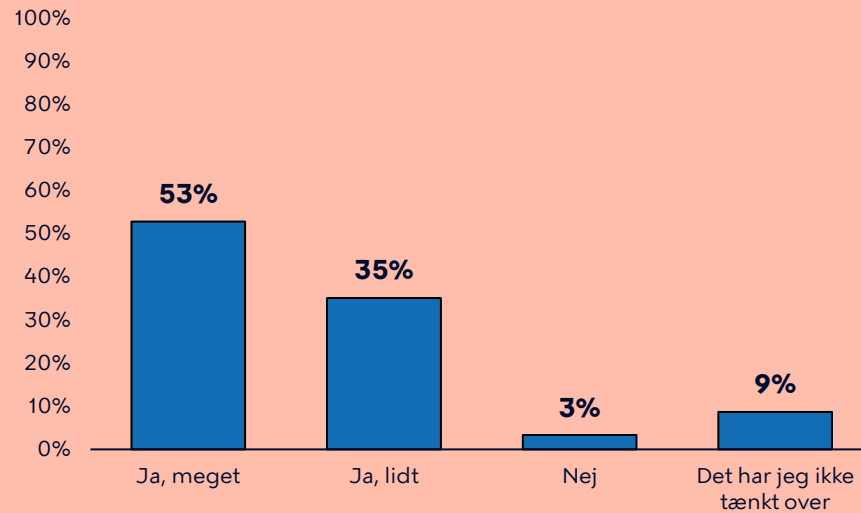
De fleste i undersøgelsen oplever, at de voksne er gode til at hjælpe dem og sætter samtaler i gang om noget, de synes er vigtigt.

Få oplever, at de voksne i klubben *tit* skælder ud, mens ca. hver tredje oplever skældud nogle gange.

De børn, der ofte er kede af det, oplever i højere grad, at de voksne *tit* skælder ud, end de børn, der for det meste er glade.

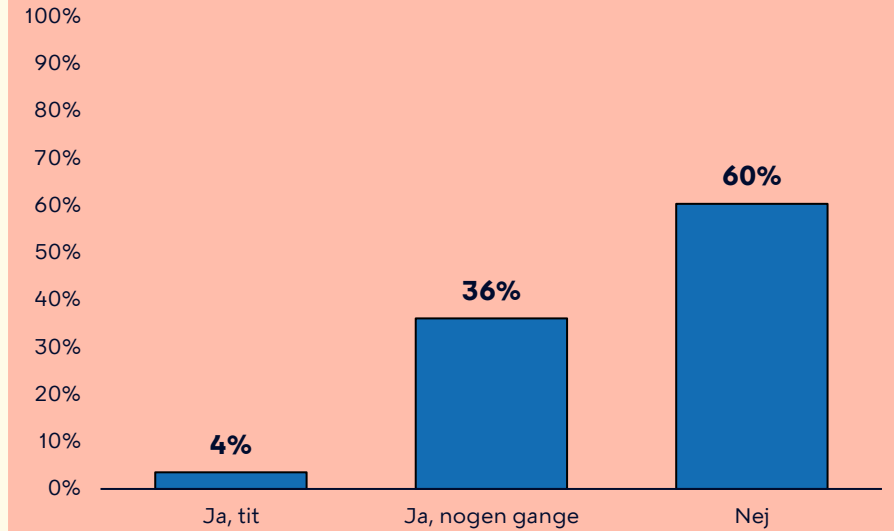


Er de voksne gode til at hjælpe dig med det, du har brug for?

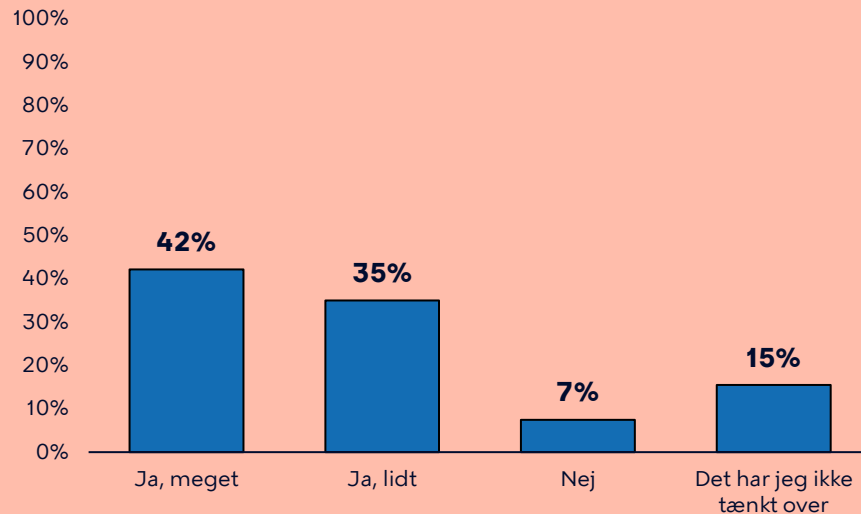


Note: Tilvalgsspørgsmål. N = 3.140.


Skælder de voksne i klubben ud?



Oplever du, at de voksne er gode til at sætte samtaler i gang om noget af det, der er vigtigt for dig?



Note: Tilvalgsspørgsmål. N = 1.306. Spørgsmålet er kun stillet til elever i 6. og 7. klasse.



2%

af børn, der for det meste er glade, oplever, at de voksne **tit** skælder ud

29%

af børn, der for det meste er kede af det, oplever, at de voksne **tit** skælder ud

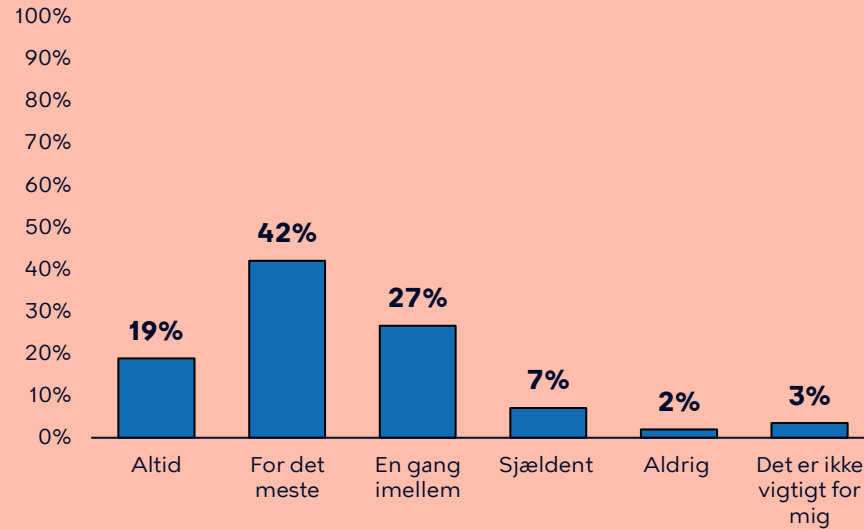
Aktiviteter

I de københavnske klubber har 6 ud af 10 børn altid eller for det meste lyst til at deltage i aktiviteterne.

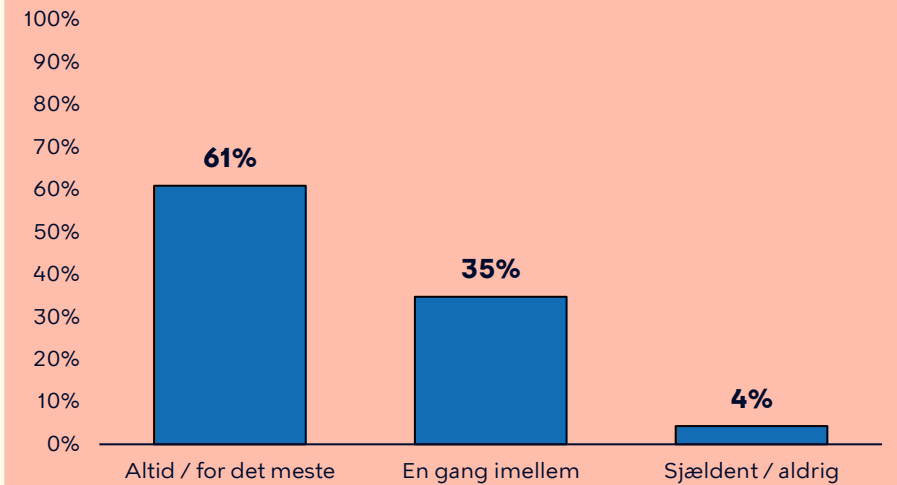
De fleste oplever, at det er nemt at finde på noget at lave, men der er også en stor gruppe, der kan have brug for hjælp til at komme i gang med aktiviteter.



Har du lyst til at deltage i de aktiviteter, der foregår i klubben?



Er det nemt at finde noget at lave i klubben?



Stemning og medbestemmelse

Langt størstedelen svarer, at de synes, at de kan være sig selv i klubben, og at der er god stemning og sjovt at være.

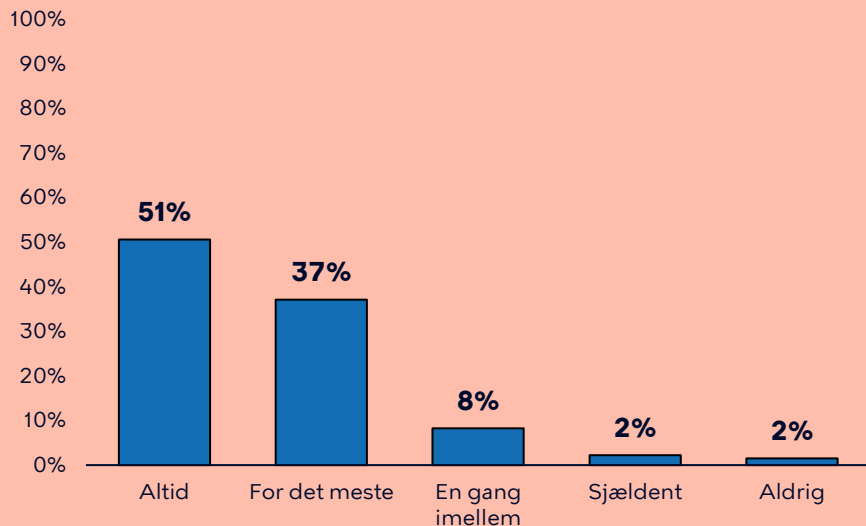
Fritidsklubbernes facilitering af leg, sjov og fællesskabsoplevelser er central for at skabe et præstationsfrit rum for børnene, der kan styrke deres samvær og trivsel.

Jo lavere klassetrin, jo sjovere oplever børnene, at det er at være i klub.

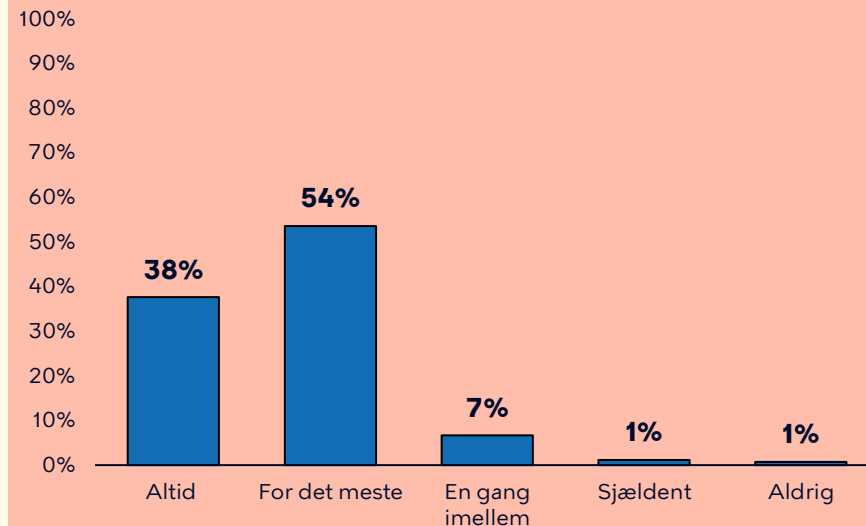
Ca. to ud af tre oplever, at de er med til at bestemme, hvad der sker i klubben. Det gælder især blandt eleverne i 6. og 7. klasse.



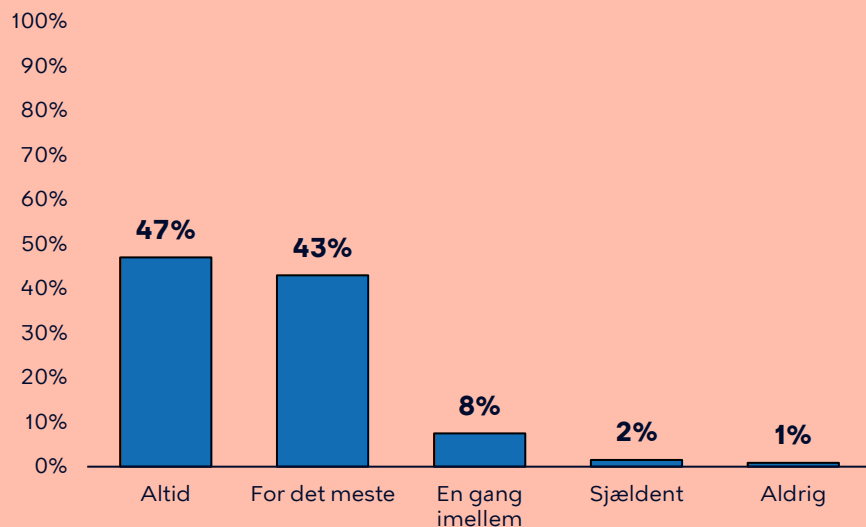
Føler du, at du kan være dig selv i klubben?



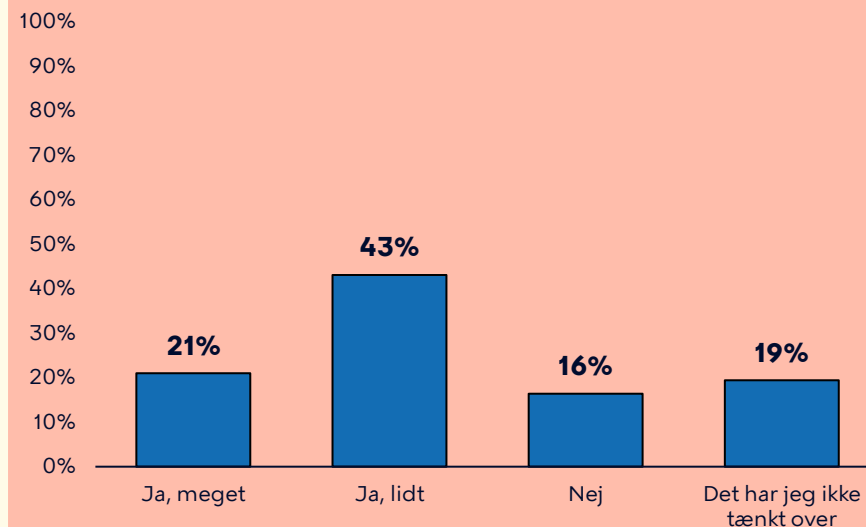
Synes du, der er god stemning i klubben?



Synes du, at det er sjovt at være i klubben?



Oplever du, at du er med til at bestemme, hvad der sker i klubben?




Fællesskaber og sociale relationer

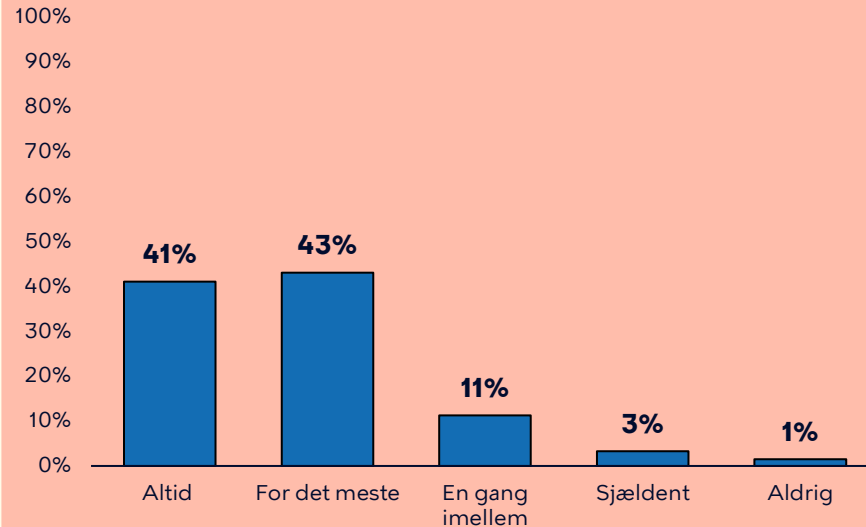
Samlet set angiver størstedelen, at de føler sig som en del af fællesskabet, at det er nemt at finde nogen at være sammen med, og at de har fået nye venner i klubben.

Vi skal dog have et større fokus på de 15 %, som har sværere ved at finde ind i fællesskabet i klubben.

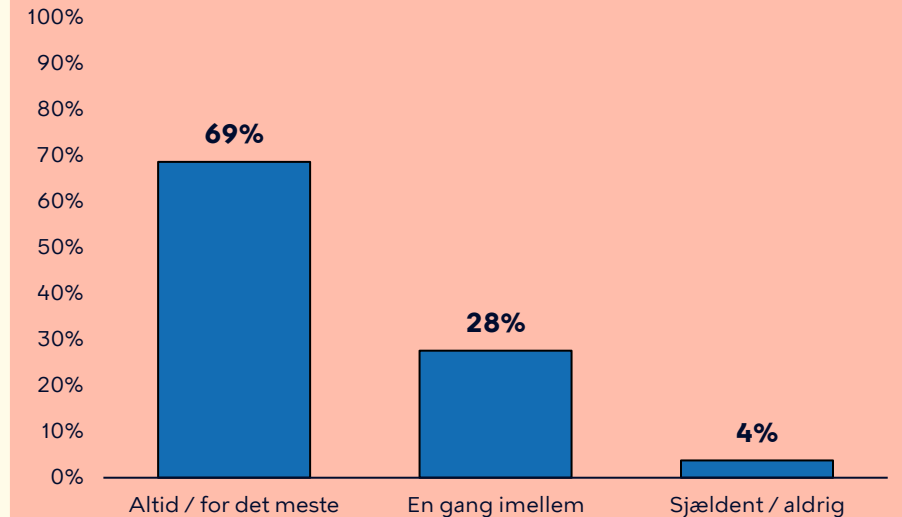
Blandt dem, der for det meste er kede af det, er det 36 %, der ikke føler sig som del af fællesskabet.



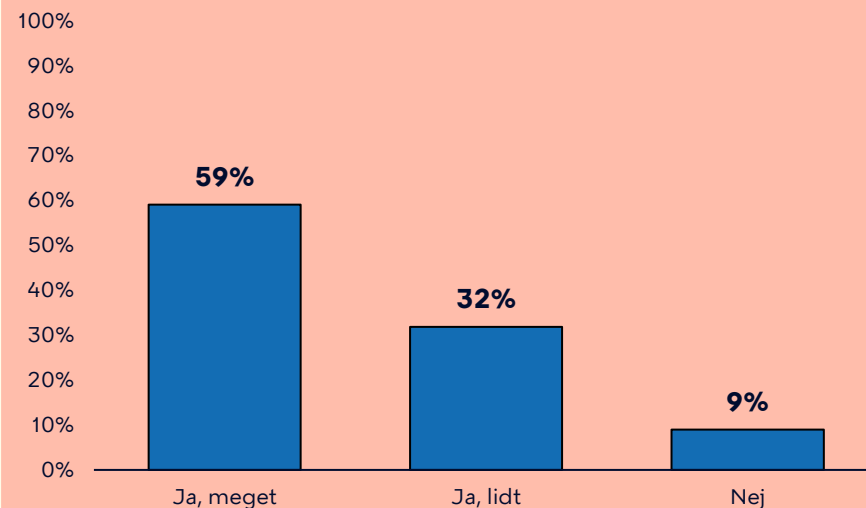
Føler du dig som en del af et fællesskab i klubben?



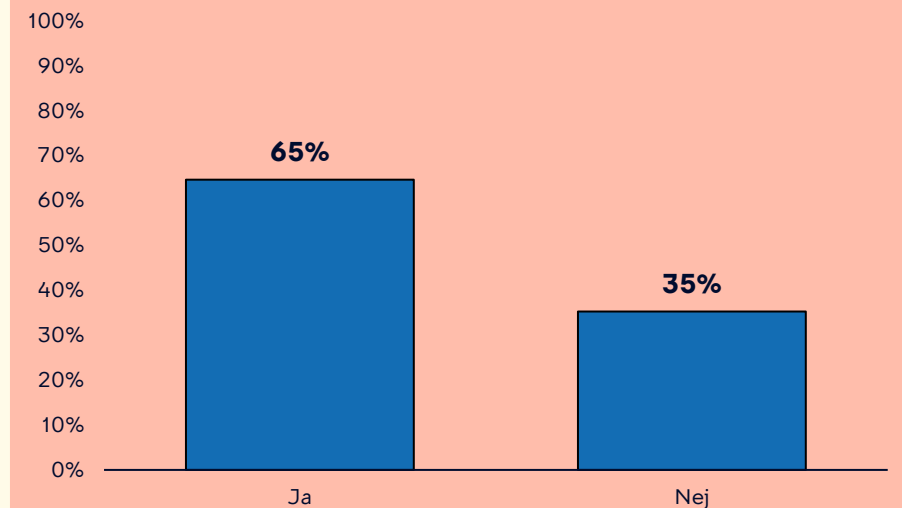
Er det nemt at finde nogen at være sammen med i klubben?



Er det vigtigt, at dine klassekammerater også kommer i klubben?



Har du fået nye venner i klubben?



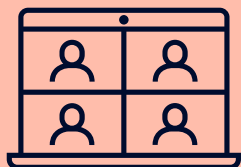
Note: Tilvalgsspørgsmål. N = 3.140.

Note: Tilvalgsspørgsmål. N = 3.140.

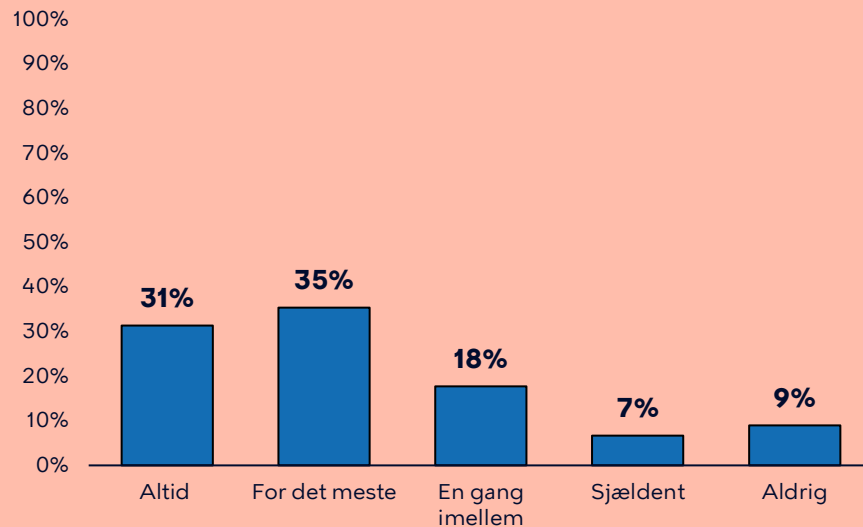
Online fællesskaber

I alt svarer 16 %, at de sjældent eller aldrig er med i de online fællesskaber, de gerne vil. Blandt de børn, der er kede af det, gælder det hele 43 %.

25 % bruger deres mobil meget, når de er klub, mens 55 % bruger mobilen nogle gange. De børn, der er kede af det, bruger i højere grad deres mobil, end de øvrige.

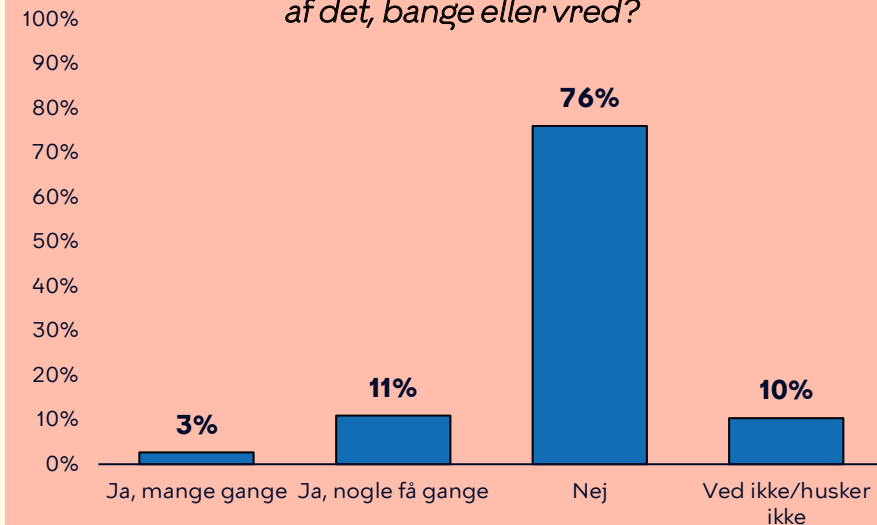


Er du med i de online fællesskaber, du kunne tænke dig?



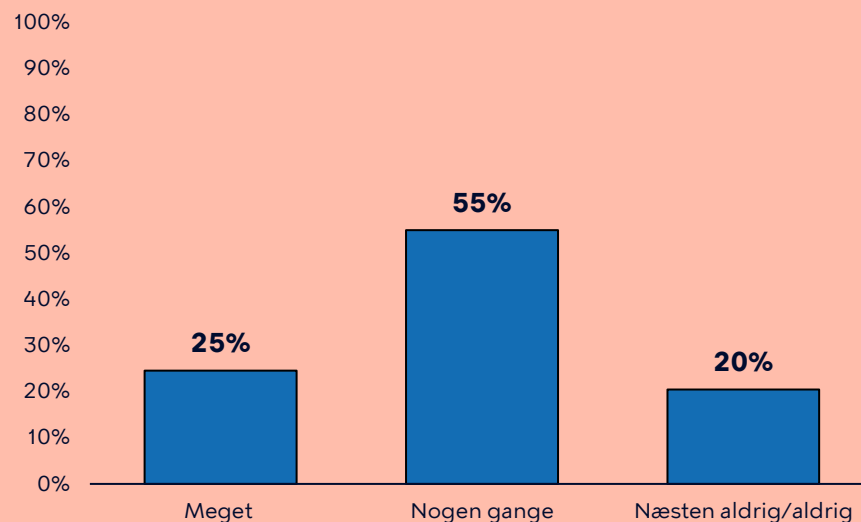
Note: Tilvalgsspørgsmål. N = 3.140.

Har du inden for de sidste to måneder fået beskeder, billeder eller videoer, som har gjort dig ked af det, bange eller vred?



Note: Tilvalgsspørgsmål. N = 3.140.

Hvor meget bruger du din mobil, når du er i klubben?

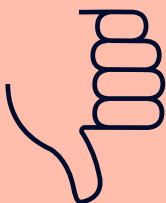


Mobning og konflikter

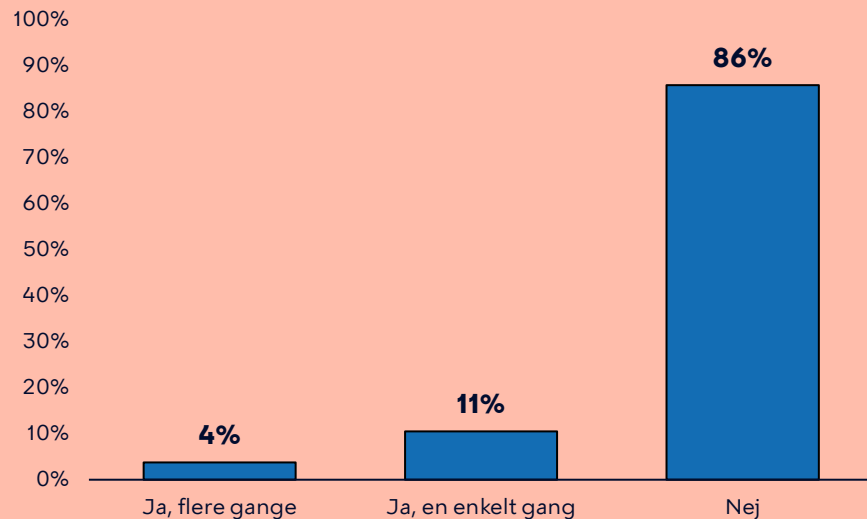
I klubben er der få, der inden for de seneste to måneder har oplevet at bliver mobbet flere gange, mens flere har prøvet det en enkelt gang.

I disse tilfælde fik halvdelen hjælp af en voksen i klubben.

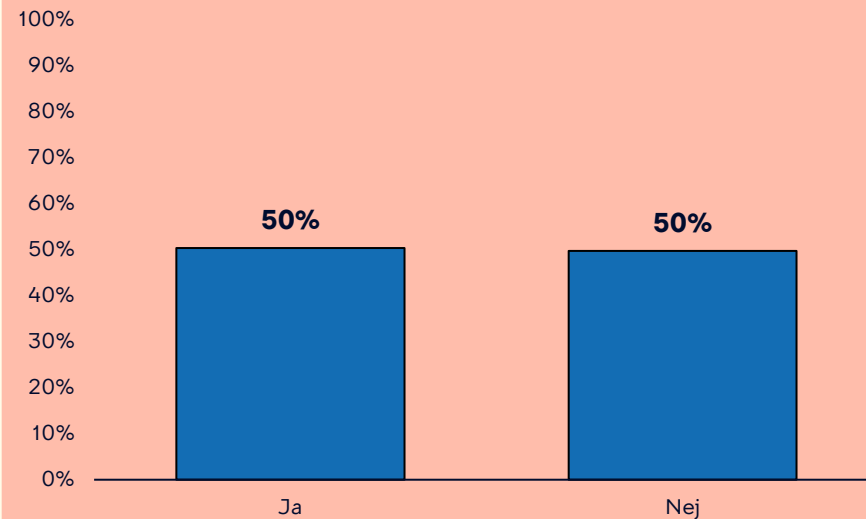
Når man ser på den nationale trivselsmåling, som gennemføres i folkeskolen, ses en stigning i mobningen generelt.



Er du blevet mobbet i klubben inden for de sidste to måneder?

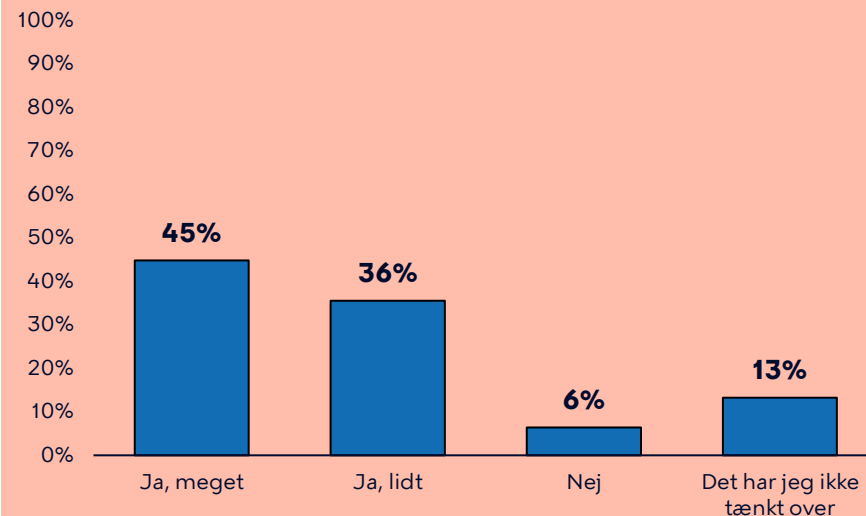


Hvis du blev mobbet: Fik du hjælp af en voksen i klubben, da du blev mobbet?




Note: Tilvalgsspørgsmål. N = 3.140.

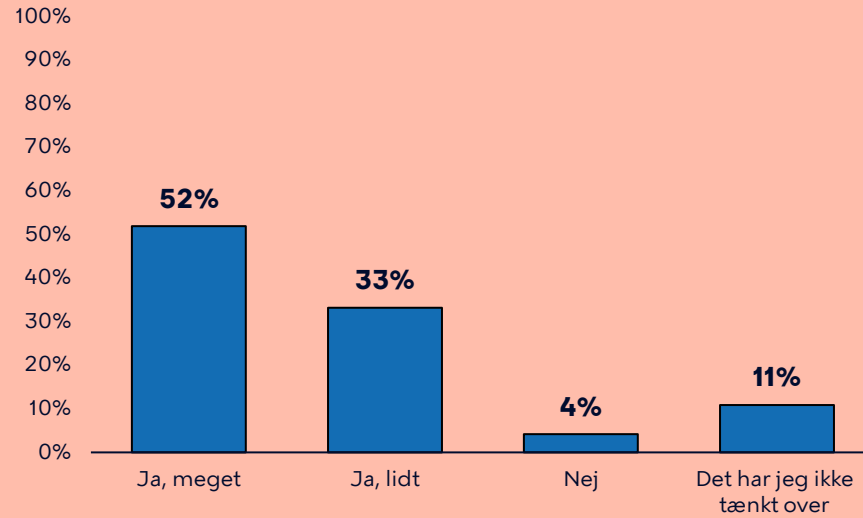
Er de voksne gode til at løse konflikter?



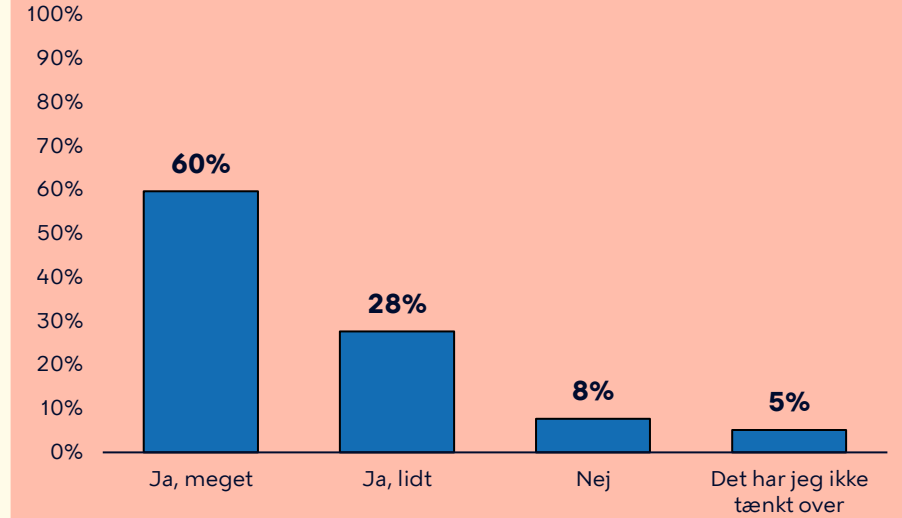
Fysiske rammer og mad



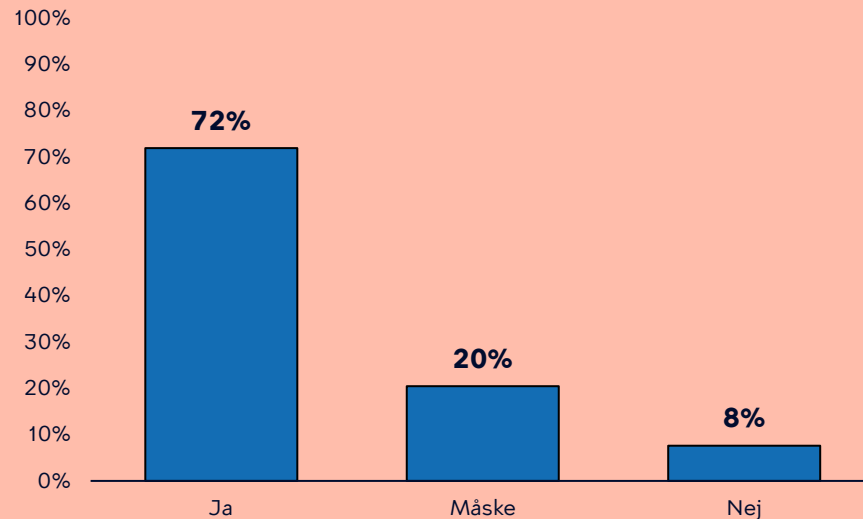
Kan du lide, hvordan der ser ud i klubben?



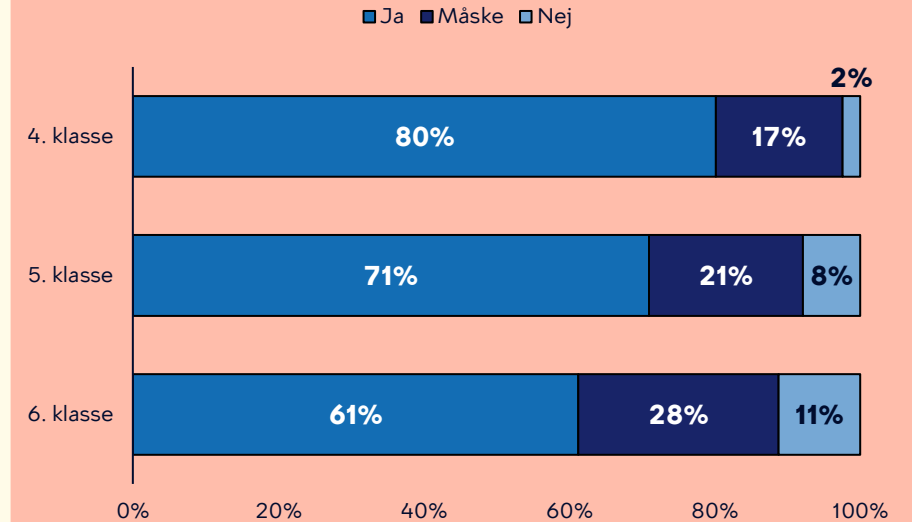
Er det vigtigt for dig, at du kan få noget at spise i klubben?



Tror du, at du går i klubben om et år?



Tror du, at du går i klubben om et år?



Aktiviteter

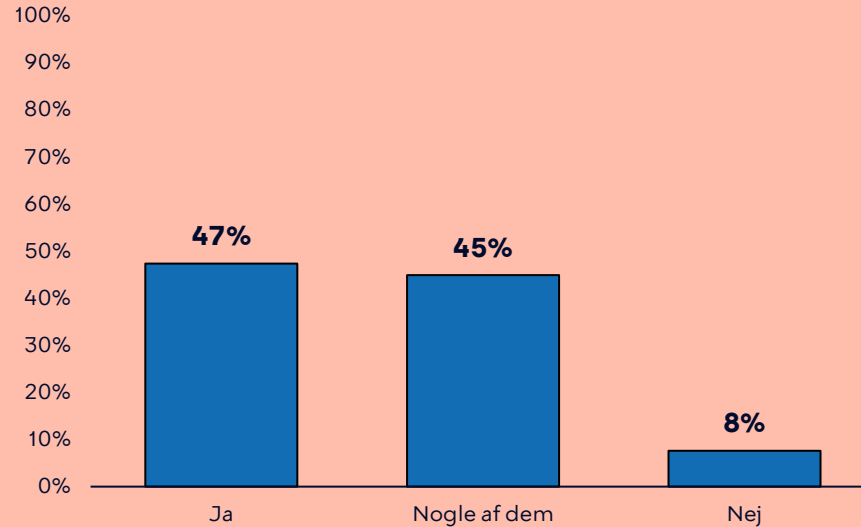
Ca. halvdelen af børnene ved, hvilke aktiviteter, der er i klubben, mens den anden halvdel kun kender nogle af dem eller ingen.

Blandt de mest populære aktiviteter er boldspil, kreative aktiviteter og at være i café eller hyggeområde.

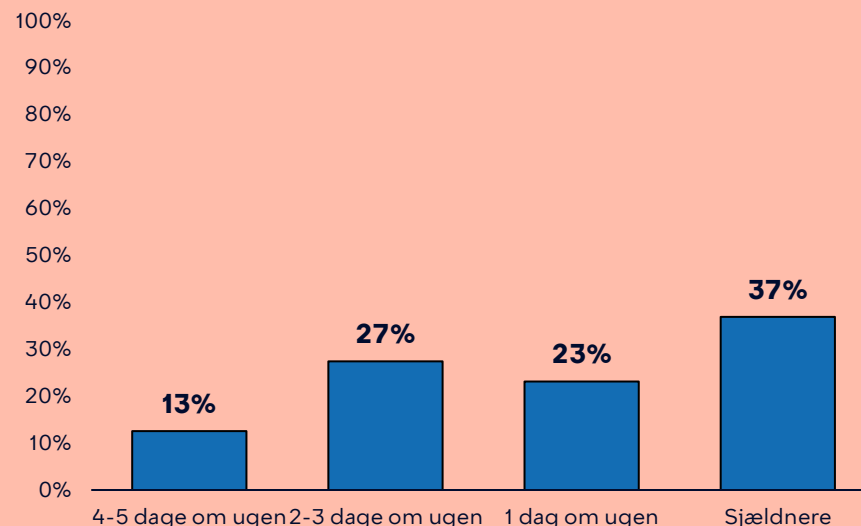
Ca. hver tredje kan godt lide gaming og e-sport i klubben - men jo højere klassetrin, jo mindre er interessen for dette.



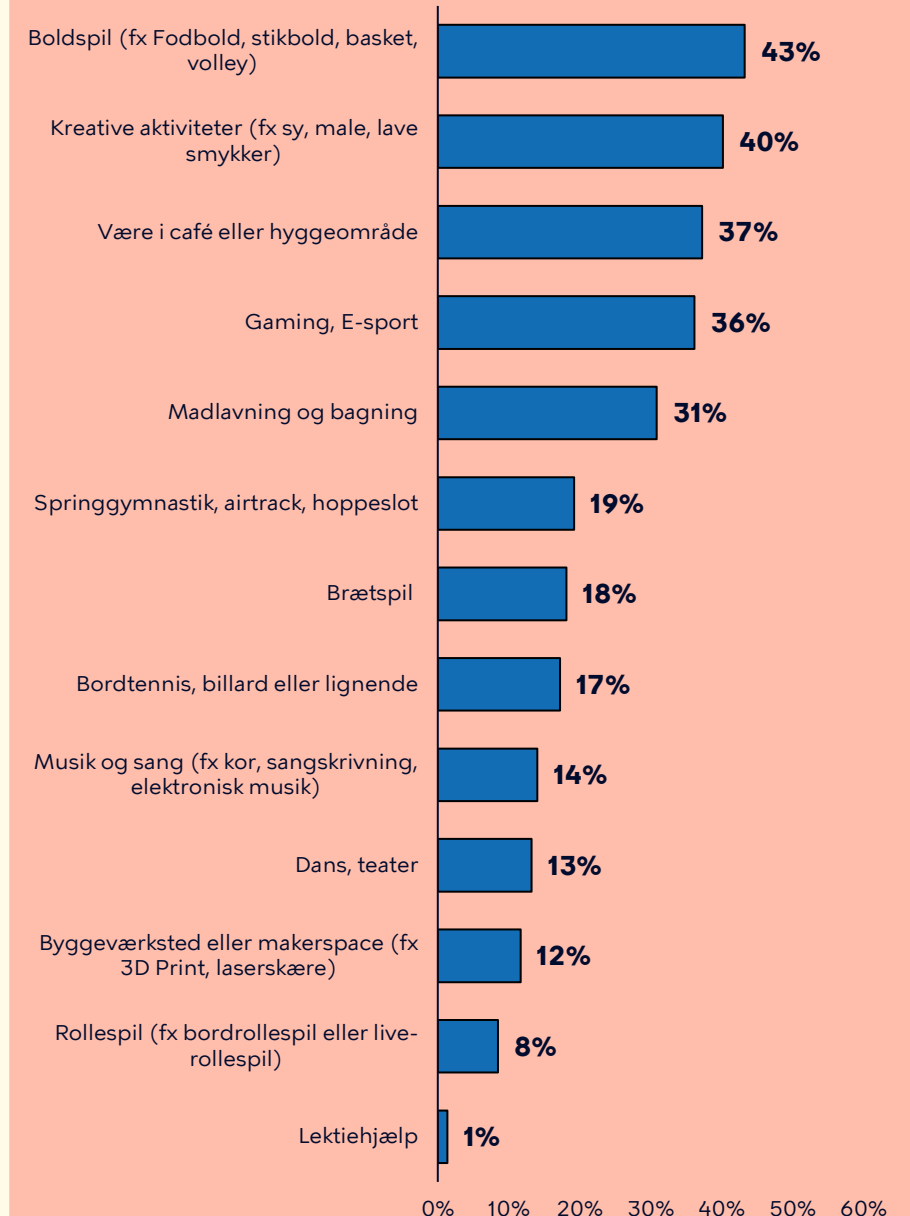
Ved du, hvilke aktiviteter der er i klubben?



Hvor ofte deltager du i planlagte aktiviteter eller arrangementer i klubben?



Hvilke aktiviteter kan du bedst lide at lave i klubben?



Note: Respondenterne havde mulighed for at vælge maksimalt fem aktiviteter, og derfor summer figuren til mere end 100 %.

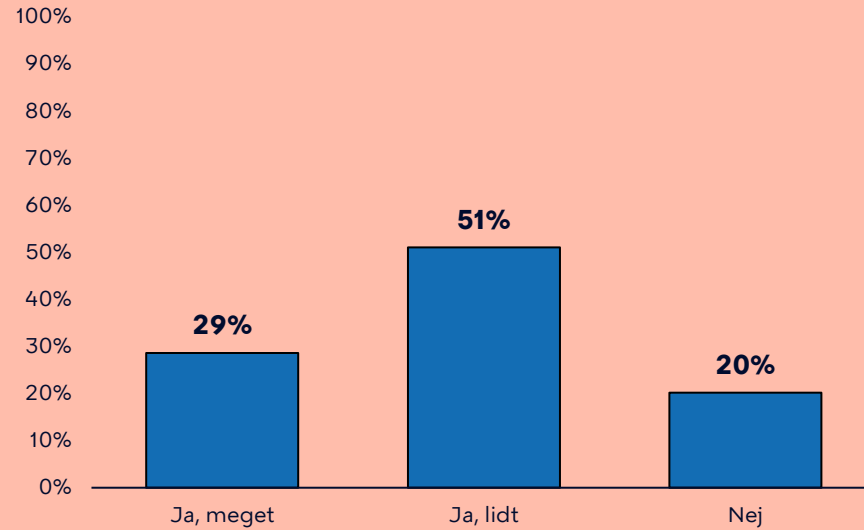
Aktiviteter

De fleste af børnene i fritidsklub oplever, at de voksne er gode til at spørge, om de vil være med til aktiviteterne. Der er dog også en mindre gruppe, der ikke oplever dette.

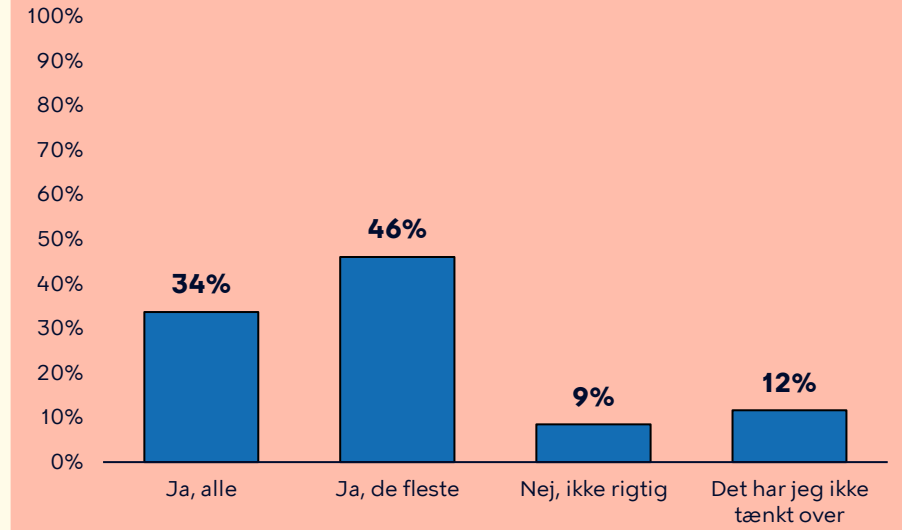
For ca. hver fjerde har prisen nogle gange betydning for, at de ikke deltager i klubbens aktiviteter.



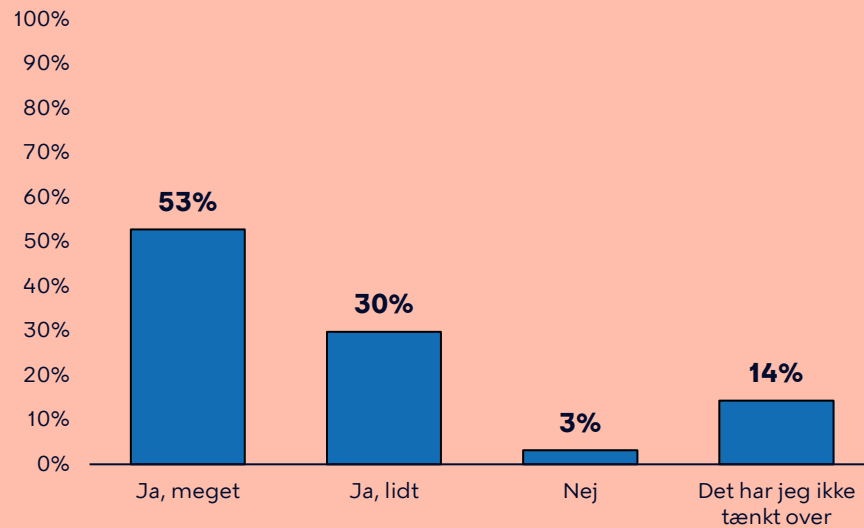
Er det vigtigt for dig, at medarbejderne sætter aktiviteter i gang?



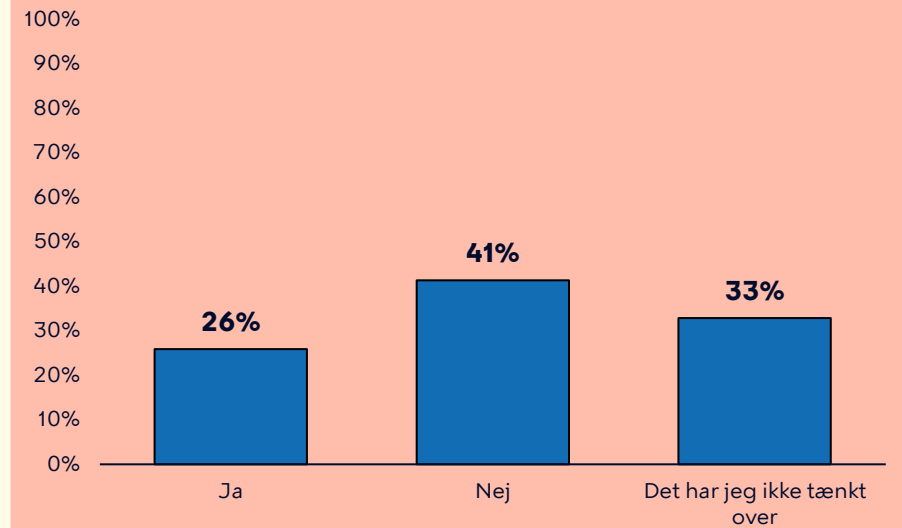
Er de voksne i klubben gode til at spørge, om du vil være med til aktiviteter?



Er de voksne i klubben dygtige til aktiviteterne?



Gør prisen at du nogle gange ikke deltager i aktiviteterne?

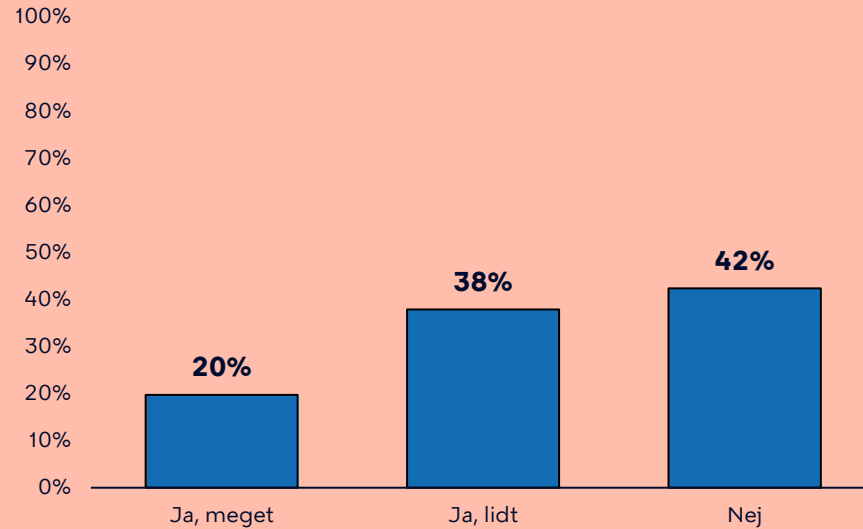


Aktiviteter

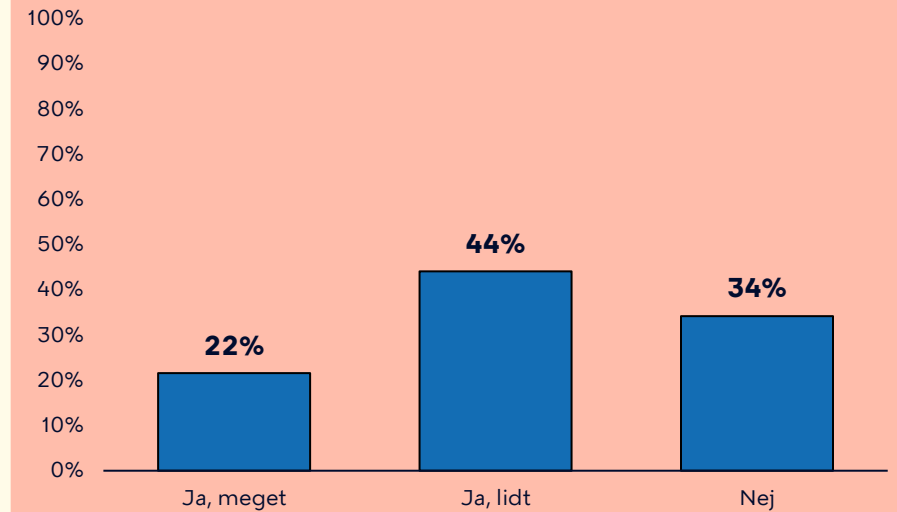
For relativt mange af børnene er det vigtigt at deltage i de aktiviteter, der ligger uden for fritidsklubbens almindelige åbningstid. Men en stor del synes, at det er dagligdagen, der har størst betydning.



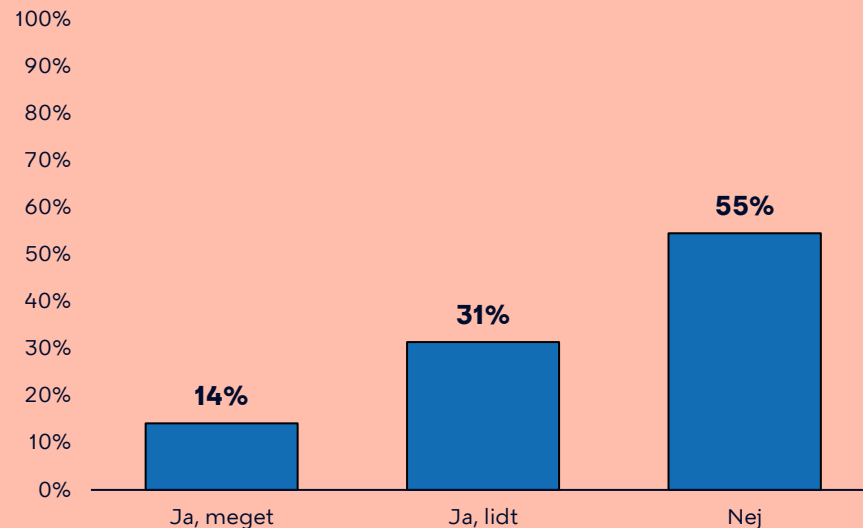
Er det vigtigt for dig, at du har mulighed for at deltage i kolonier?



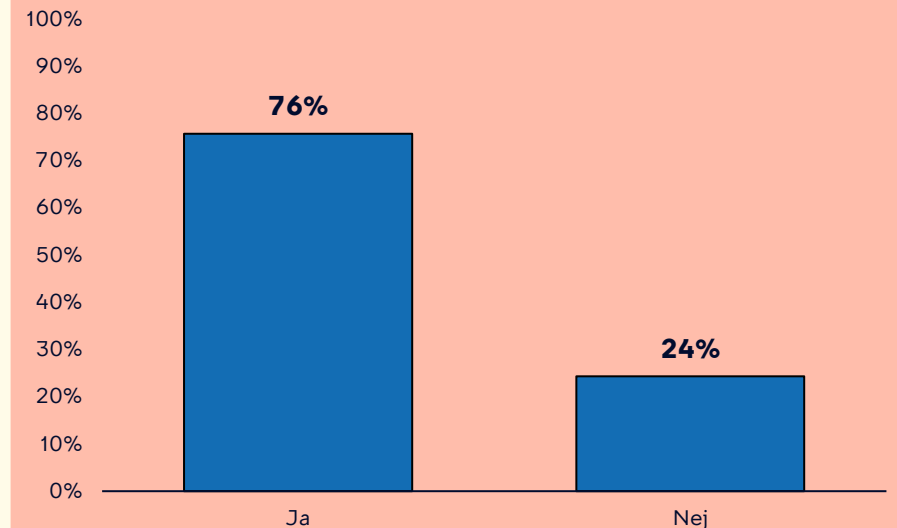
Er det vigtigt for dig, at du har mulighed for at deltage i aktiviteter om aftenen?



Er det vigtigt for dig, at du har mulighed for at deltage i aktiviteter i weekenden?



Går du til nogle faste aktiviteter udenfor klubben?



Juni 2023


Fagligt Center
Børne- og Ungdomsforvaltningen

Fritidsmiljøvurdering

UngeVærker



Undersøgelsens hovedpointer



9 ud af 10 unge er generelt glade for deres UngeVærk og størstedelen synes, det er sjovt at være der.


Næsten 8 ud af 10 unge oplever, at de har indflydelse på det, der sker i UngeVærket. Næsten alle synes i nogen eller i høj grad, at de aktiviteter, de er med til, er gode.




Der bør dog være stor opmærksomhed på mobning. Over en femtedel af de unge svarer, at de har oplevet mobning en eller flere gange i Ungeværket indenfor de seneste to måneder. Det er generelt et højt niveau og markant over niveauet i folkeskolen.



Der er stærke relationer til de voksne – således kan størstedelen af de unge godt lide de voksne og oplever, at de voksne er opsøgende. Kun få oplever, at de ikke kan tale med en voksen eller spørge om hjælp, hvis de har brug for det.



Også i UngeVærkerne fylder mobilkulturen meget. Mere end hver fjerde mener selv, at de bruger mobilen meget, mens de er i UngeVærket, og kun hver femte bruger den næsten aldrig eller aldrig.



I UngeVærkerne føler mere end 8 ud af 10 sig altid eller for det meste som en del af fællesskabet. Næsten 3 ud af 4 har også fået nye venner i deres Ungeværk.

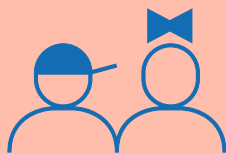

Det er positivt, at så stor en andel er en del af fællesskaberne, men der skal være fokus på at hjælpe de unge, der er på kanten af fællesskaberne mere ind i fællesskaberne.

Om undersøgelsen

Undersøgelsen er gennemført i foråret 2023.

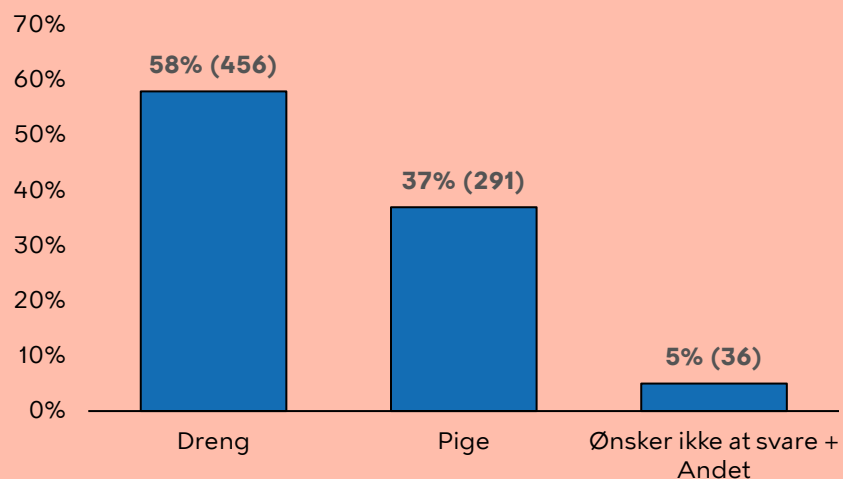
Da der ikke findes indmeldelsesdata for UngeVærkerne, er det ikke muligt at beregne en svarprocent for denne undersøgelse.

Forvaltningen vurderer, at resultaterne er mindre dækkende end i fritidsklubundersøgelsen i og med, at antallet af besvarelser er relativt lavt.



783 unge
har besvaret spørgeskemaet
på tværs af byens UngeVærker

Fordeling af køn



Hyppige brugere

Det er især hyppige brugere af UngeVærkerne, der har besvaret spørgeskemaet. Og resultaterne viser, at de hyppige brugere er de mest positive.

Derfor kan det være nødvendigt at tage højde for et eventuel bias i besvarelserne, når resultaterne tolkes.

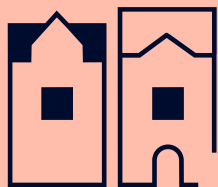
Aldersfordeling




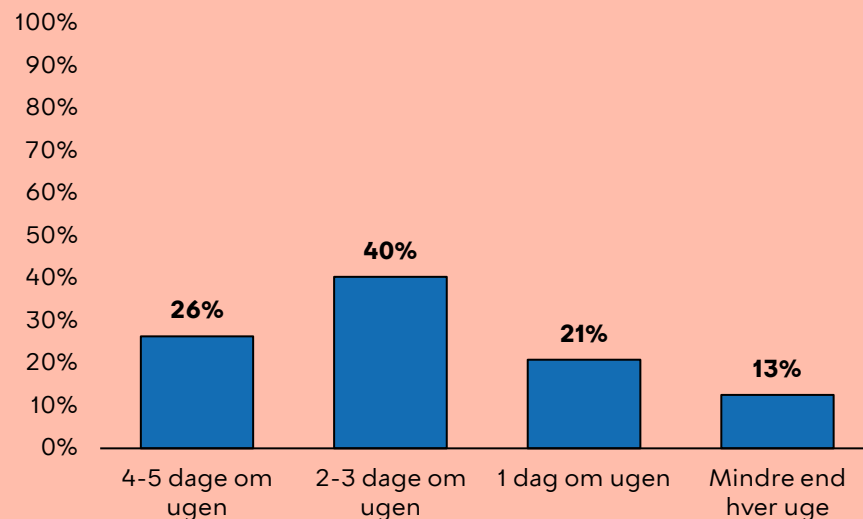
Brug af UngeVærket

Størstedelen i undersøgelsen benytter UngeVærkerne ofte. Det gælder især de unge på 13 år og derunder og i mindre grad de unge på 17 år og derover.

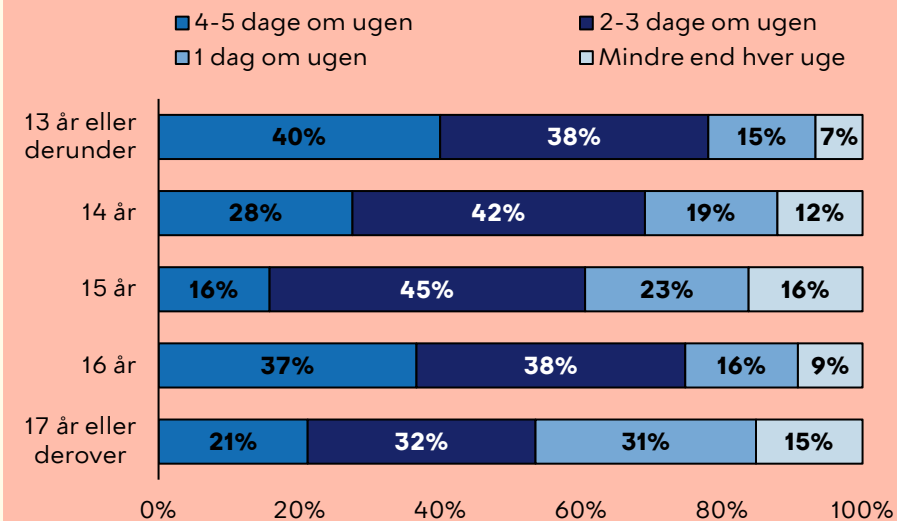
De unge, der kommer ofte i UngeVærkerne, har det bedre generelt og er mere tilfredse med UngeVærkerne, end dem, der benytter tilbuddene mindre hyppigt.



Hvor ofte kommer du i UngeVærket?



Hvor ofte kommer du i UngeVærket?



Generel trivsel og tilfredshed med UngeVærket

På tværs af byens UngeVærker er størstedelen både glade generelt og glade for at komme i UngeVærket.

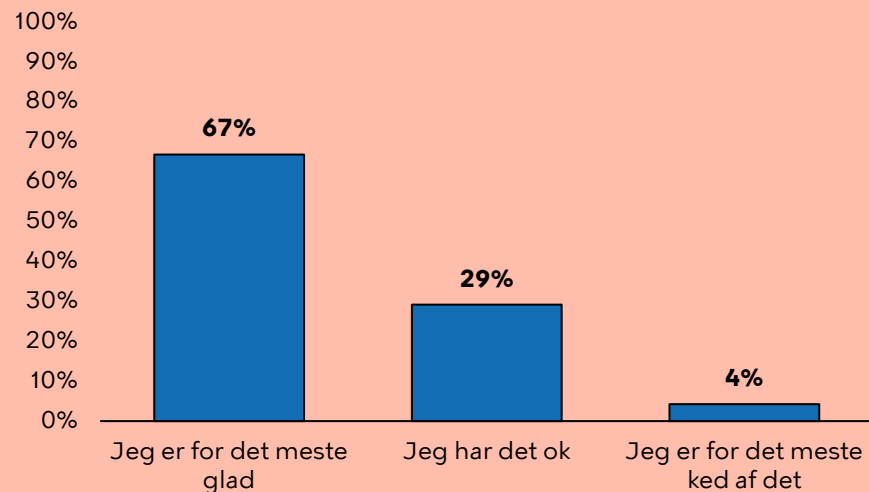
Imidlertid svarer 29%, at de kun har det ok, og en lille gruppe, at de for det meste er kede af det.

Der er stort set ingen forskel mellem piger og drenges glæde ved at komme i UngeVærkerne.

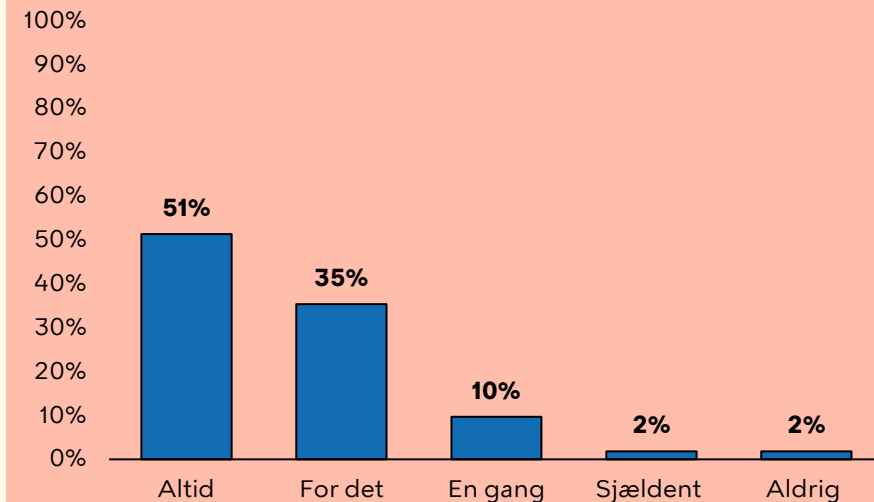
Klubglæden er størst blandt de yngste og falder en smule, jo ældre man bliver.



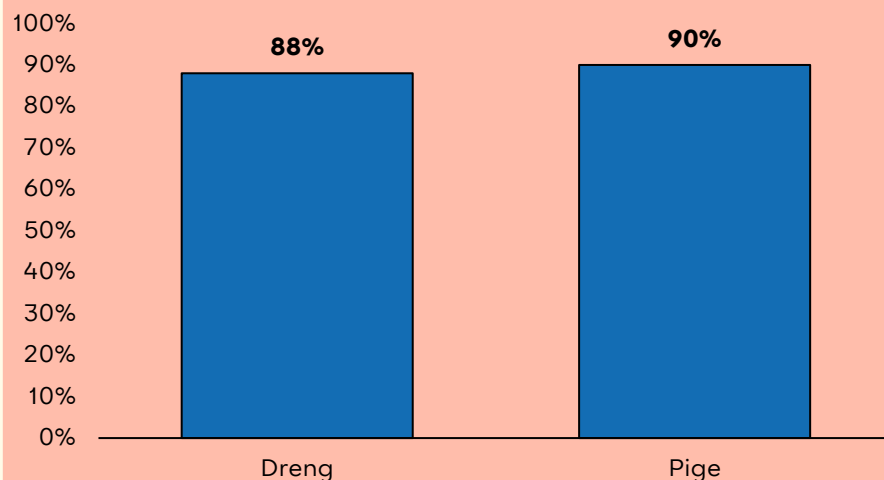
Hvordan har du det generelt?



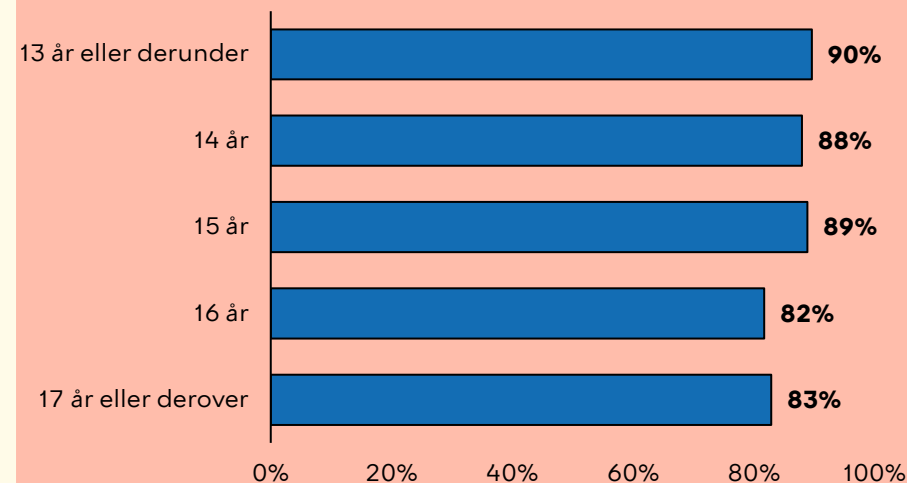
Er du glad for at komme i UngeVærket?



Andelen, der altid eller for det meste er glad for at komme i UngeVærket, fordelt på køn



Andelen, der altid eller for det meste er glad for at komme i UngeVærket, fordelt på alder



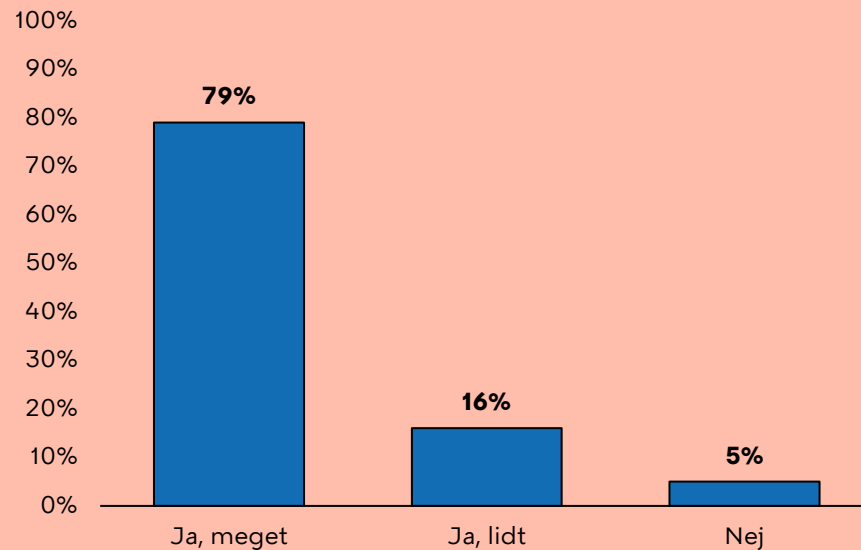
De voksne i UngeVærket

Ca. 8 ud af 10 kan *meget* godt lide de voksne, og kun få oplever, at de sjældent eller aldrig kan tale med en voksen, hvis de har brug for det.

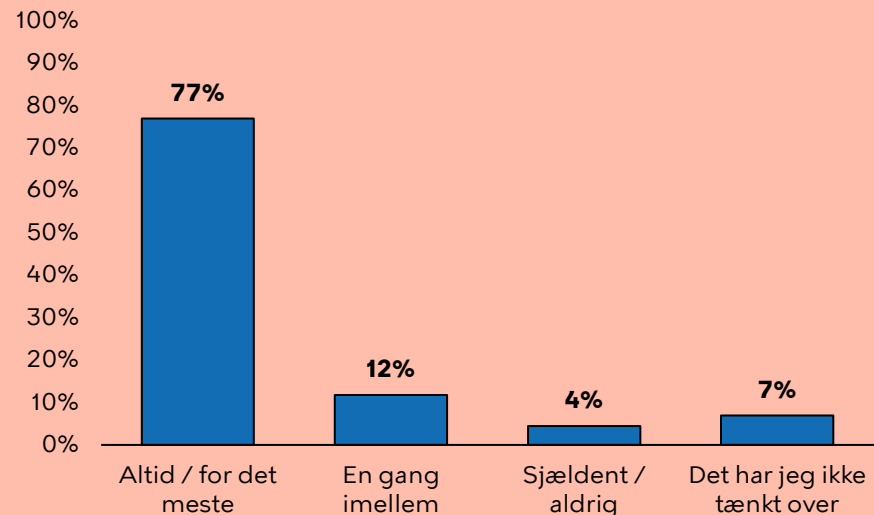
Hver femte af de unge oplever dog, at de voksne kun en gang imellem eller sjældnere spørger ind til, hvordan de har det.



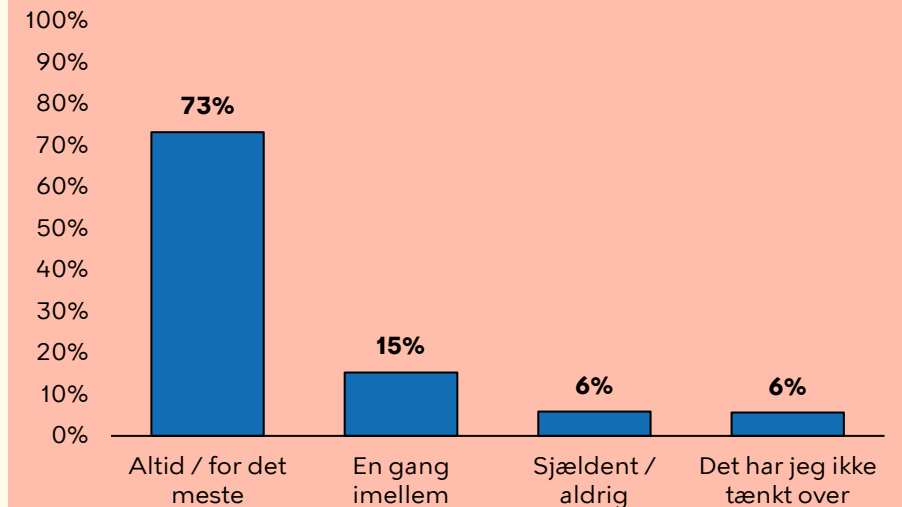
Kan du godt lide de voksne i UngeVærket?



Synes du, der er voksne, du kan tale med, hvis du har brug for det?

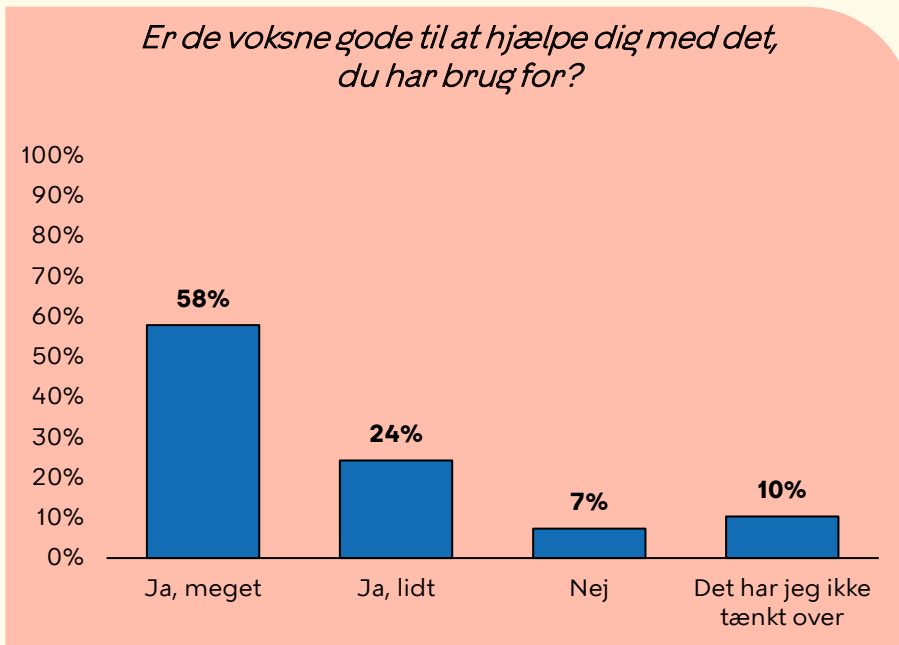


Oplever du, at de voksne spørger ind til, hvordan du har det?

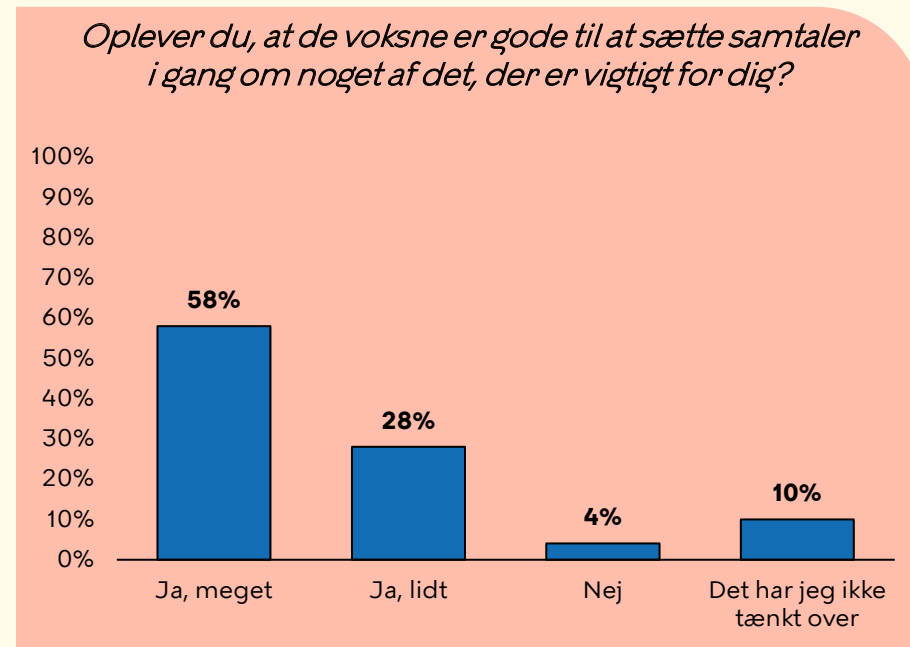


De voksne i UngeVærket

De fleste i undersøgelsen oplever, at de voksne er gode til at hjælpe dem og sætter samtaler i gang om noget, de synes er vigtigt.



Note: Tilvalgsspørgsmål. N = 366.



Stemning og medbestemmelse

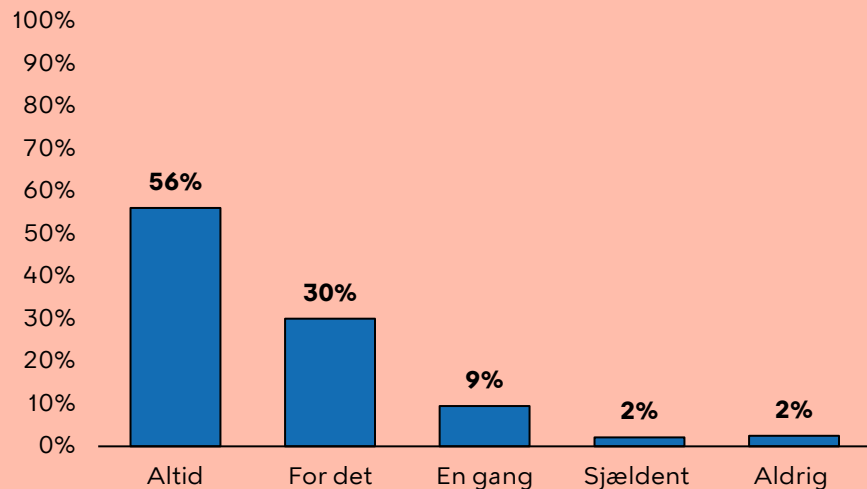
Langt størstedelen synes, at de altid eller for det meste, kan være sig selv i UngeVærket, at der er god stemning, og at der er sjovt at være.

Fritidsklubbernes facilitering af leg, sjov og fællesskabsoplevelser er central for at skabe et præstationsfrit rum for børnene, der kan styrke deres samvær og trivsel.

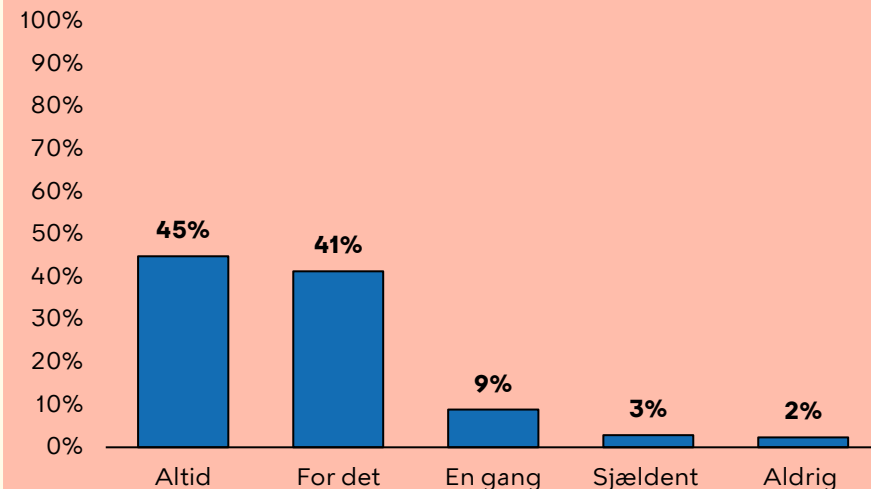
Ca. 8 ud af 10 oplever, at de i høj eller nogen grad er med til at bestemme, hvad der sker i UngeVærket.



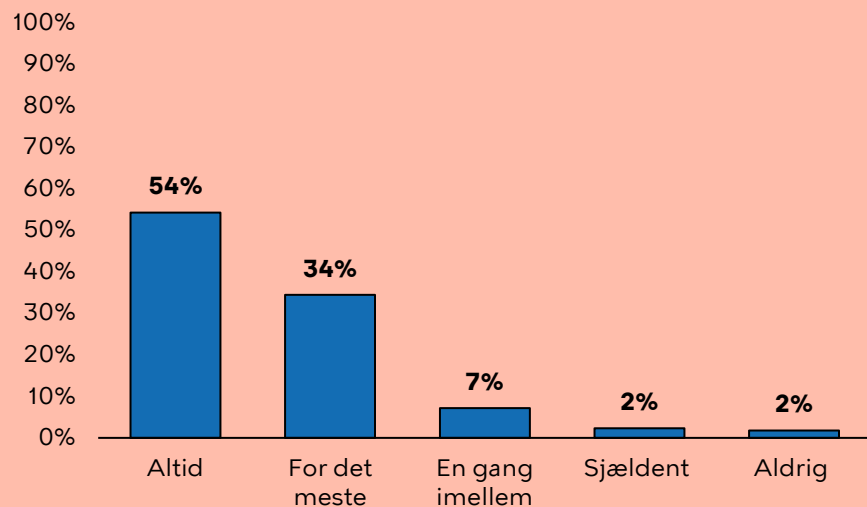
Føler du, at du kan være dig selv i UngeVærket?



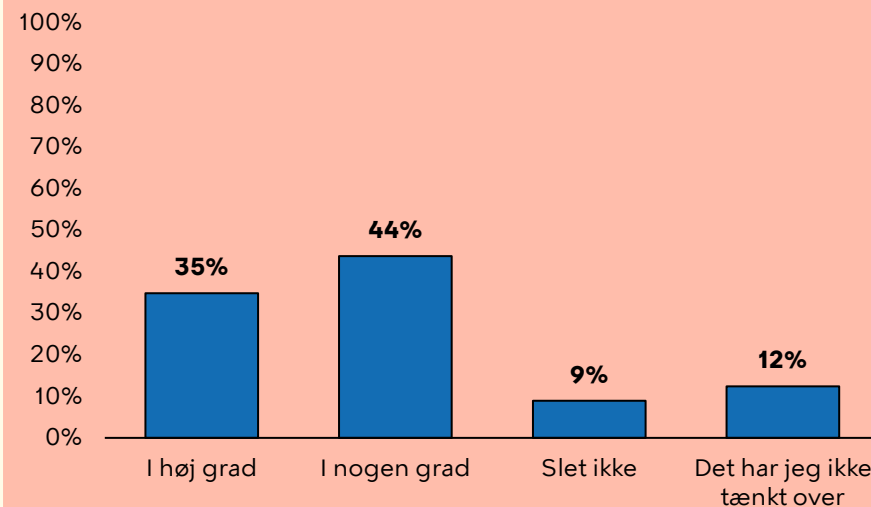
Synes du, der er god stemning blandt de unge i UngeVærket?



Synes du, at det er sjovt at være i UngeVærket?



Oplever du, at du har indflydelse på, hvad der sker i UngeVærket?



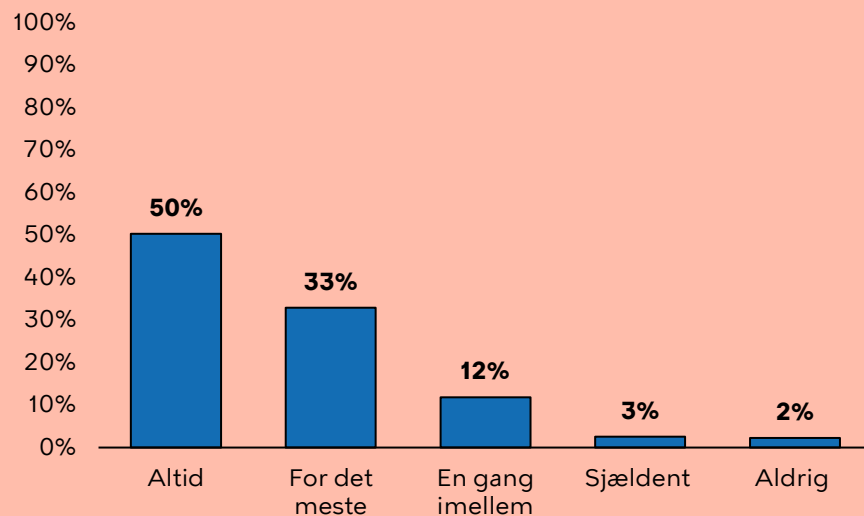
Fællesskaber og sociale relationer

Samlet set angiver størstedelen, at de føler sig som en del af fællesskabet, og at de har fået nye venner i UngeVærket.

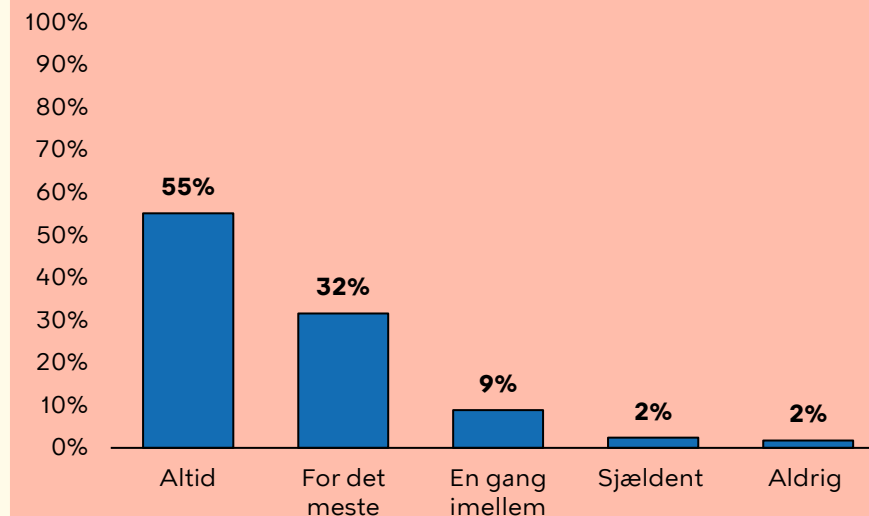
Vi skal dog have et større fokus på de 17 %, som har sværere ved at finde ind i fællesskabet i UngeVærkerne.



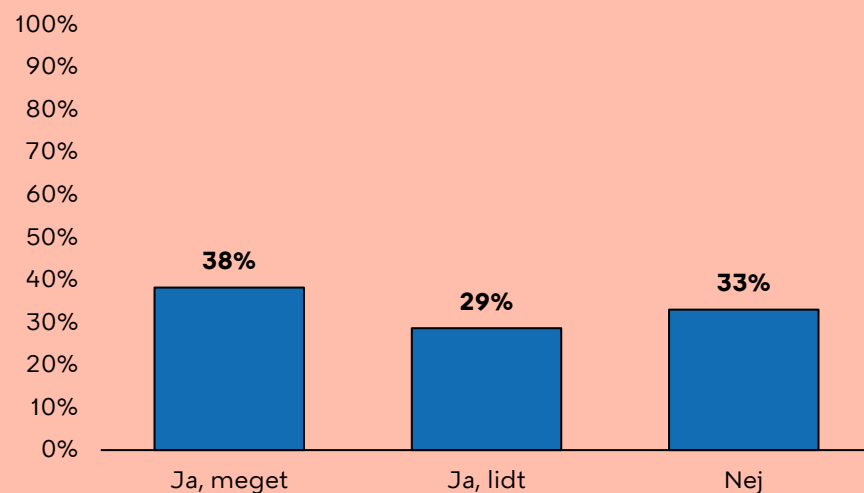
Føler du dig som en del af et fællesskab i UngeVærket?



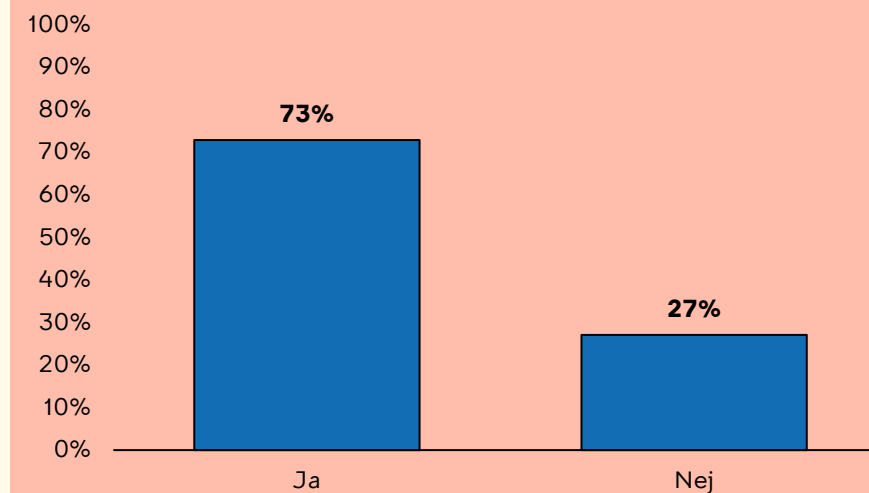
Føler du dig tryk i UngeVærket?



Er det vigtigt, at dine klassekammerater også kommer i UngeVærket?



Har du fået nye venner i UngeVærket?



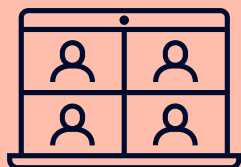
Note: Tilvalgsspørgsmål. N = 366 besvarelser.

Note: Tilvalgsspørgsmål. N = 366.

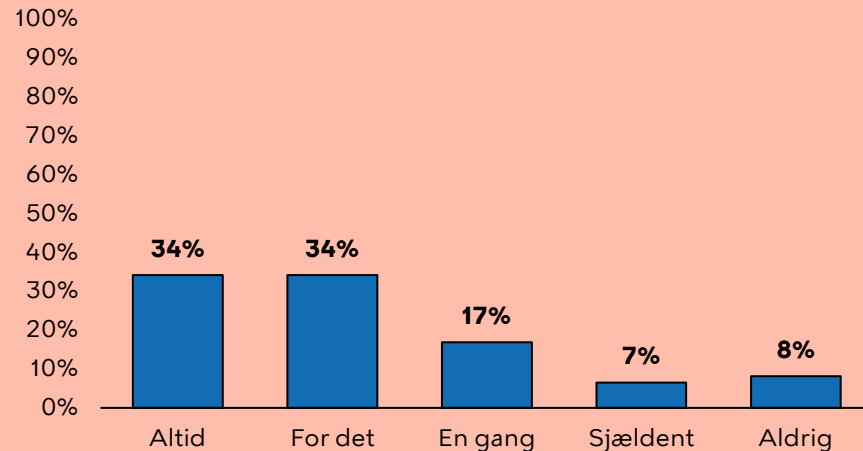
Online fællesskaber

I alt svarer 15 %, at de sjældent eller aldrig er med i de online fællesskaber, de gerne vil.

Lidt over hver fjerde bruger deres mobil meget, når de er i UngeVærkerne, mens 54 % bruger mobilen nogen gange.

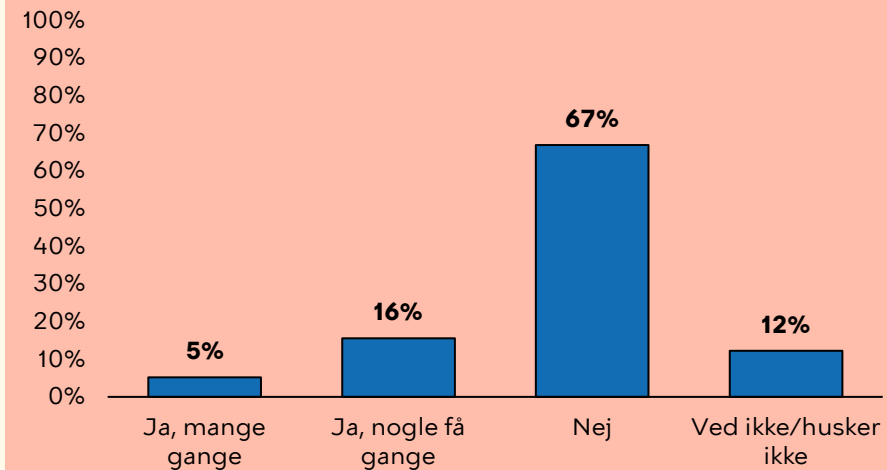


Er du med i de online fællesskaber, du kunne tænke dig?



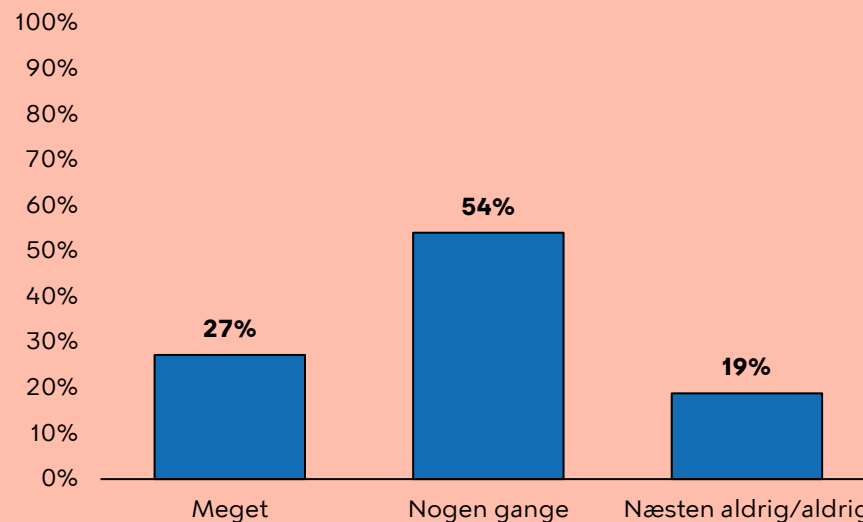
Note: Tilvalgsspørgsmål. N = 366.

Har du inden for de sidste to måneder fået beskeder, billeder eller videoer, som har gjort dig ked af det, bange eller vred?



Note: Tilvalgsspørgsmål. N = 366.

Hvor meget bruger du din mobil, når du er i UngeVærket?

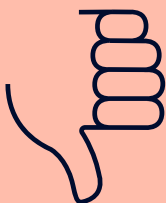


Mobning og konflikter

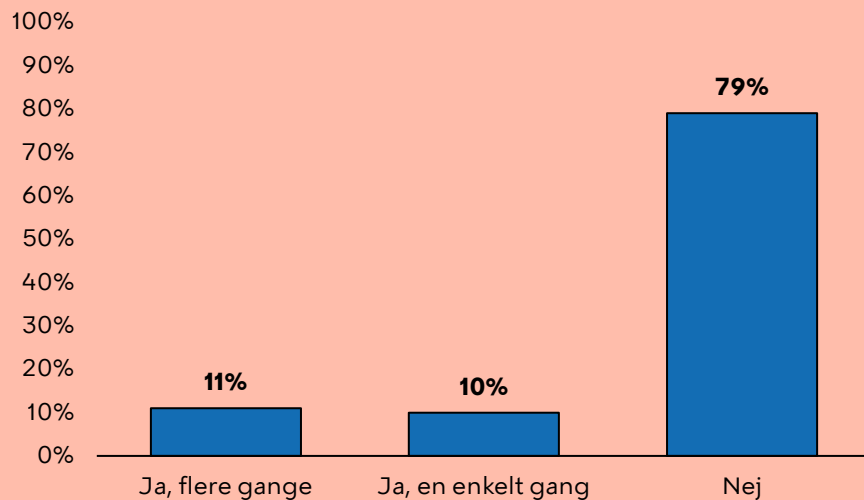
Over en femtedel af de unge er blevet mobbet i UngeVærket indenfor de sidste to måneder – ca. halvdelen flere gange.

I 64% af tilfældene fik den, der blev mobbet, hjælp af en voksen i UngeVærket.

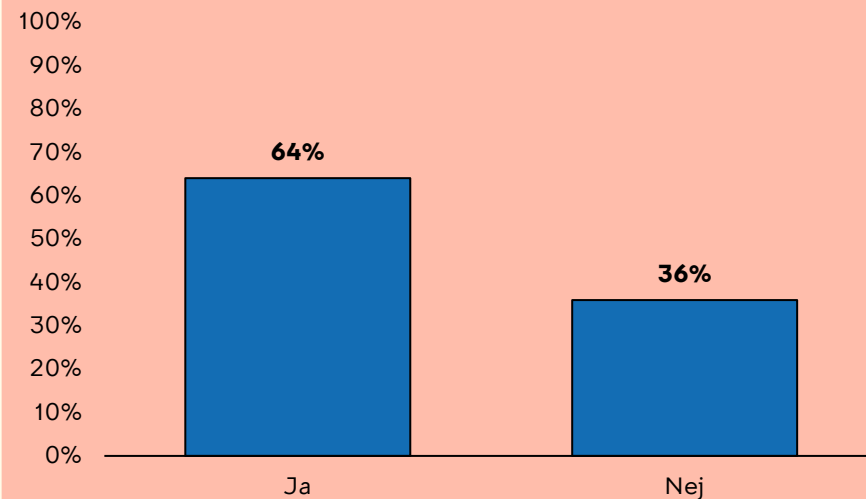
Når man ser på den nationale trivselsmåling, som gennemføres i folkeskolen, ses en stigning i mobningen generelt.



Er du blevet mobbet i UngeVærket inden for de sidste to måneder?

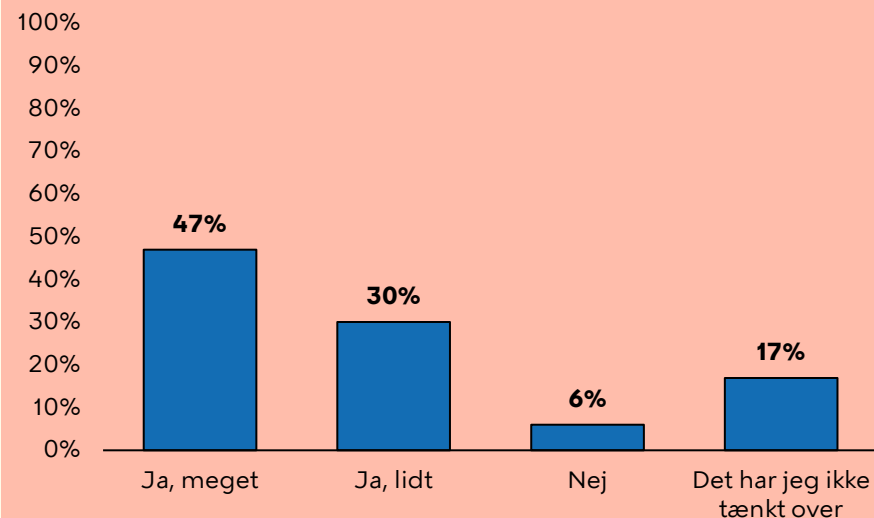


Hvis du blev mobbet: Fik du hjælp af en voksen i klubben, da du blev mobbet?



Note: N = 164.

Er de voksne gode til at løse konflikter?



Note: Tilvalgsspørgsmål. N = 366.

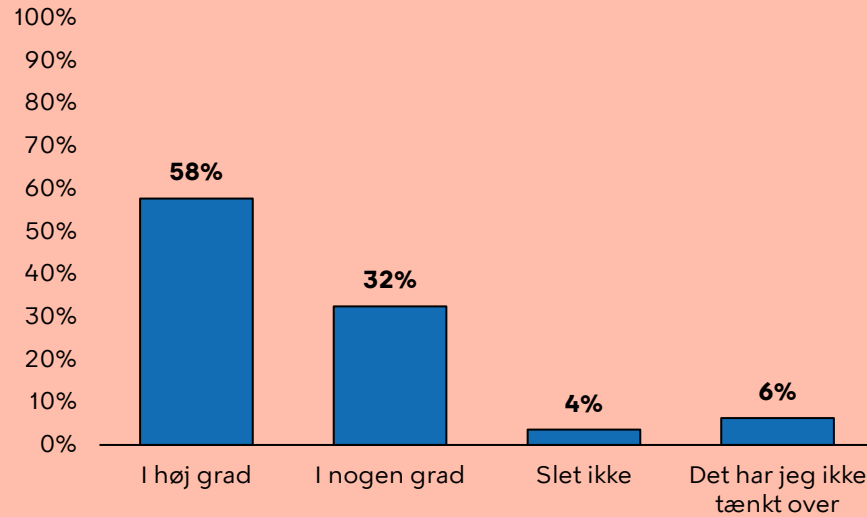
Aktiviteter

Næsten alle synes i nogen eller i høj grad, at de aktiviteter, de er med til, er gode.

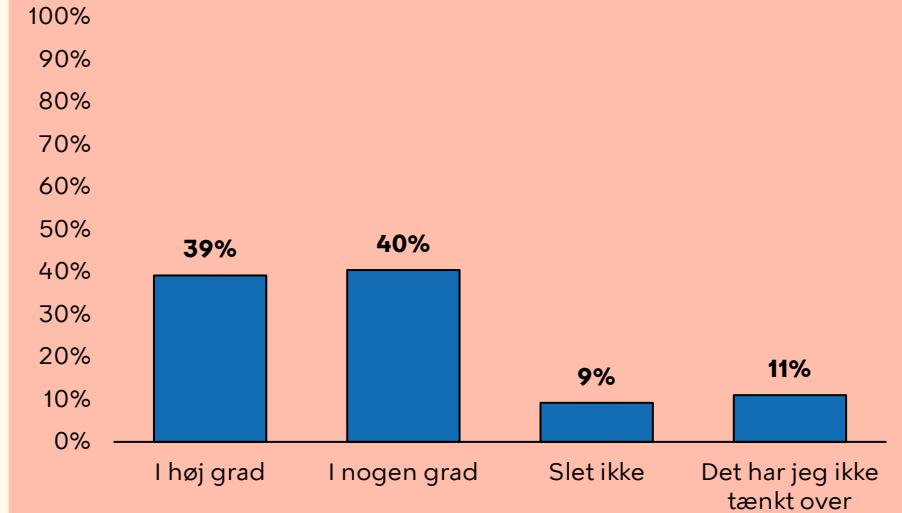
7 ud af 10 unge har altid eller for det meste lyst til at deltage i UngeVærkernes aktiviteter, og knap 8 ud af 10 oplever, at de lærer noget, når de deltager i aktiviteterne.



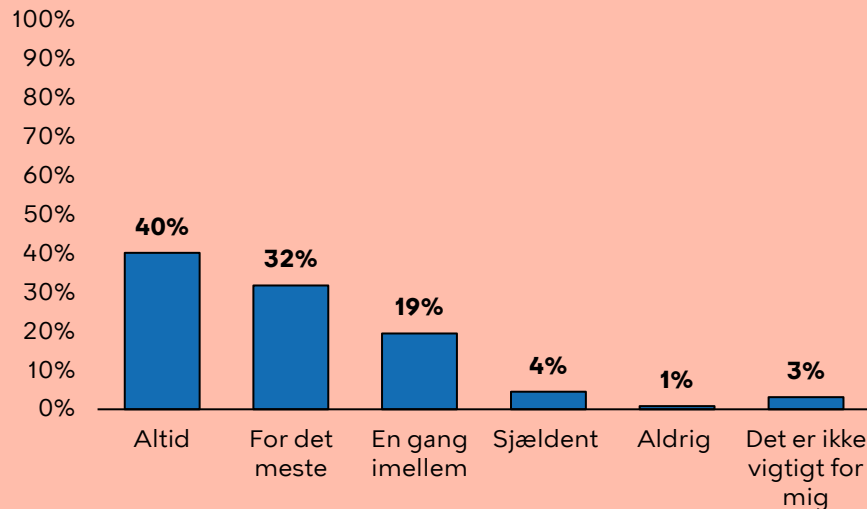
Synes du, de aktiviteter, som du er med til, er gode?



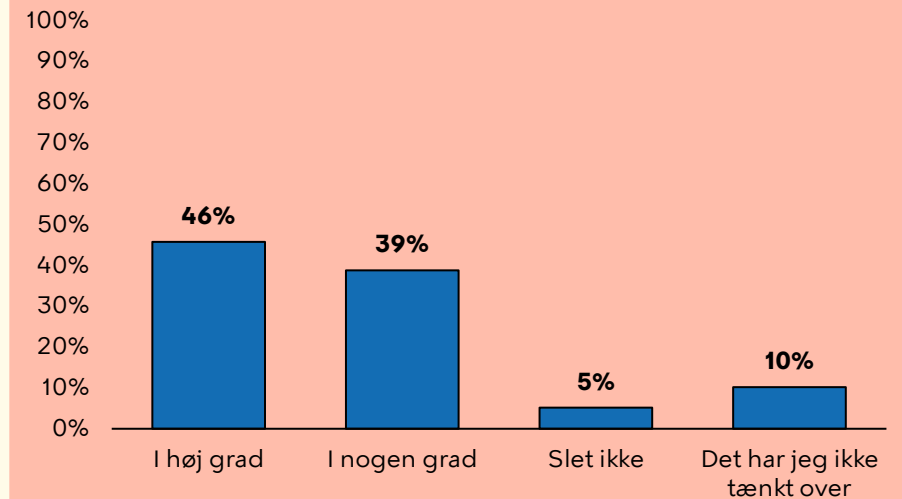
Oplever du, at du lærer noget, når du deltager i aktiviteter i UngeVærket?



Har du lyst til at deltage i aktiviteter, der foregår i UngeVærket?



Får du mulighed for at prøve aktiviteter i UngeVærket, som du ikke har prøvet før?




Note: N = 734. Dem som har svaret "Det har jeg ikke tænkt over" til "Synes du, de aktiviteter, som du er med til, er gode?" har ikke modtaget spørgsmålet.

Note: N = 734. Dem som har svaret "Det har jeg ikke tænkt over" til "Synes du, de aktiviteter, som du er med til, er gode?" har ikke modtaget spørgsmålet.

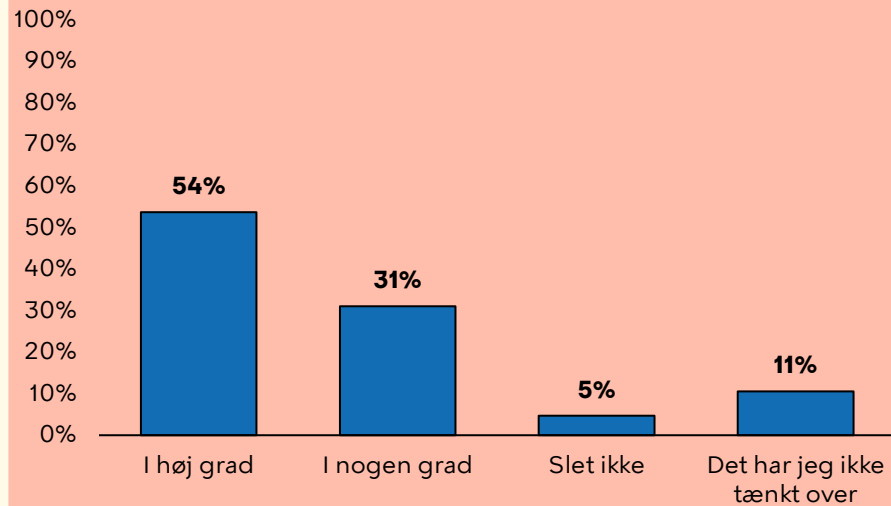
Fysiske rammer og mad i UngeVærket

Lidt mere end halvdelen af de unge synes i høj grad, at indretningen passer til deres alder. Det er vigtigt for at kunne tiltrække og fastholde de unge i UngeVærkerne, at de fysiske miljøer afspejler, at de unge er blevet ældre end i fritidsklubben.

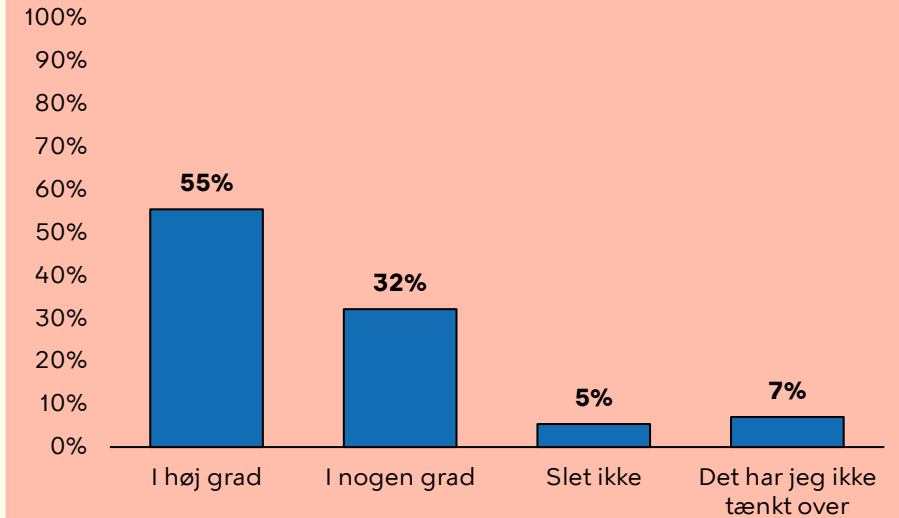
For langt størstedelen af de unge er det vigtigt, at de kan få noget at spise, mens de er i ungeværket.



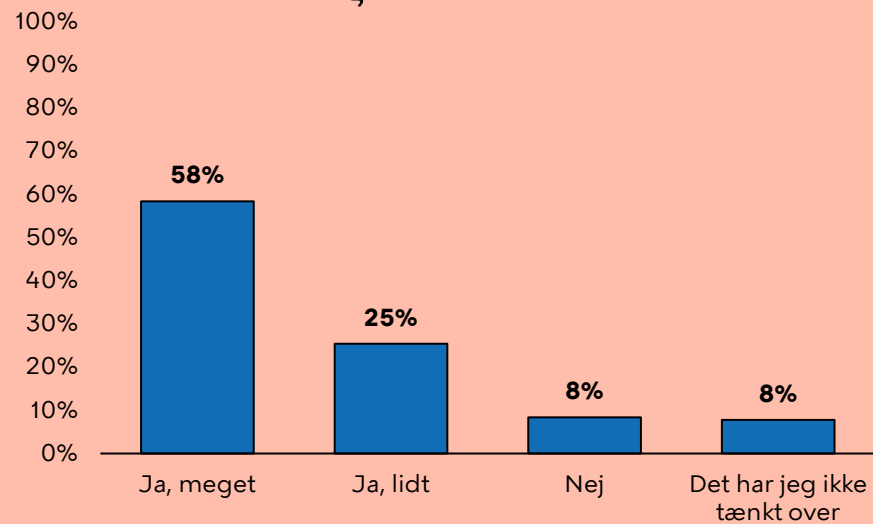
Synes du, at indretningen passer til din alder?



Kan du lide, hvordan der ser ud i UngeVærket?




Er det vigtigt for dig, at du kan få noget at spise i UngeVærket?



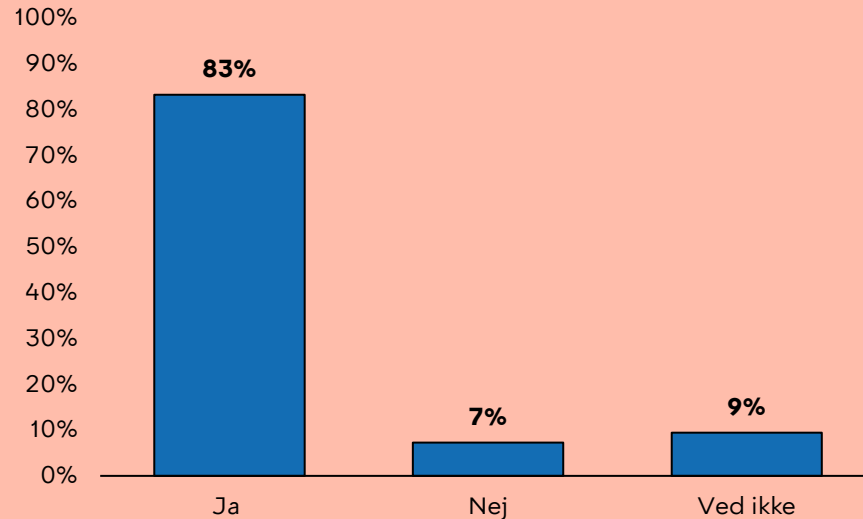
Modtagelse og fremtid i UngeVærket

Langt størstedelen af de unge følte sig godt taget imod, da de startede i UngeVærket. Det enkelte UngeVærk arbejder med at have en systematik for, hvordan nye unge kan føle sig som en del af fællesskabet og få lyst til at blive. Mange unge, der ikke føler sig taget godt imod, vil formentlig fravælge at komme tilbage i UngeVærket - og har dermed ikke haft mulighed for at besvare undersøgelsen.

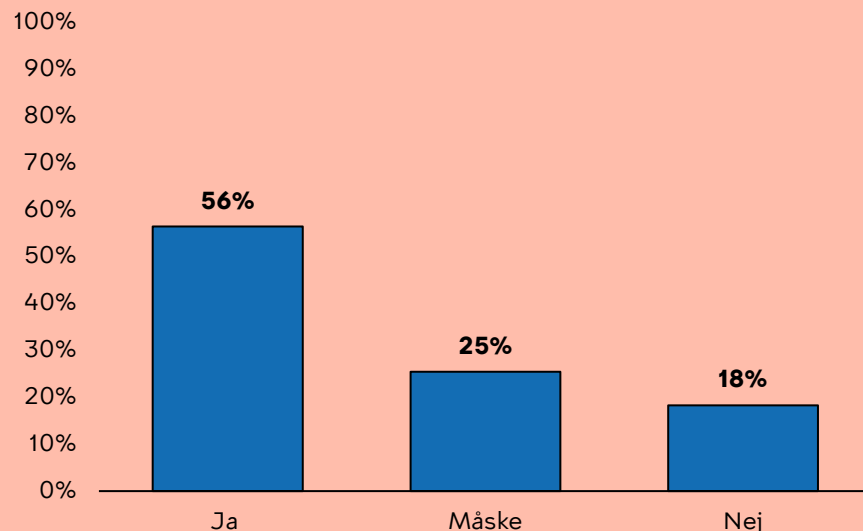
Kun lidt over halvdelen af brugerne regner med, at de også går i UngeVærket om et år.



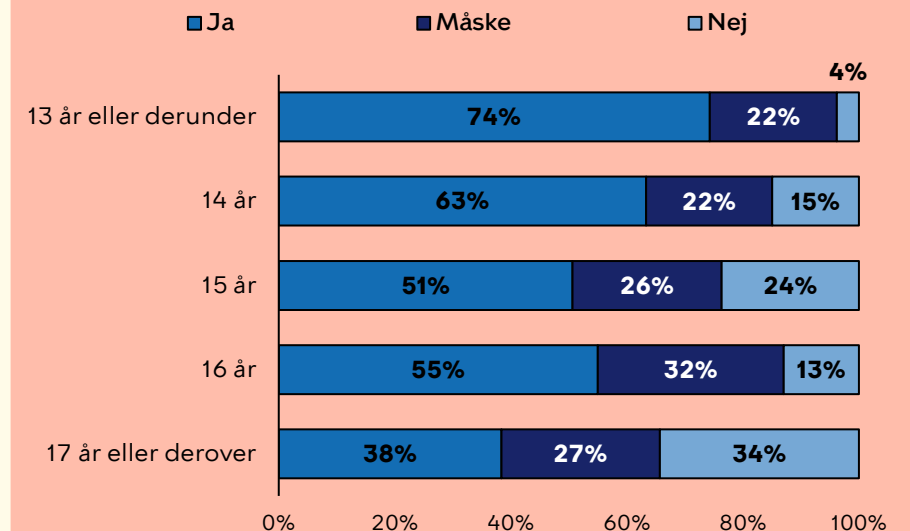
Følte du dig godt taget imod, da du startede i UngeVærket?



Tror du, at du går i UngeVærket om et år?



Tror du, at du går i UngeVærket om et år?



Aktiviteter

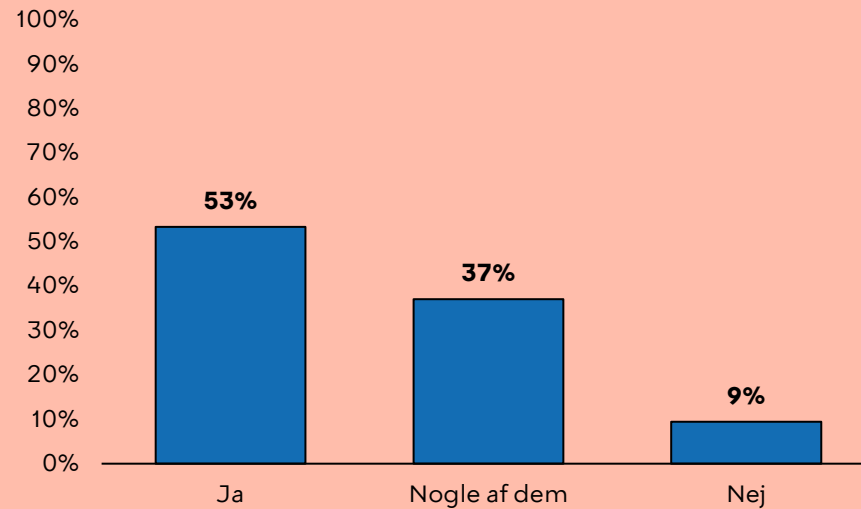
Ca. halvdelen af de unge ved, hvilke aktiviteter, der er i UngeVærket, mens den anden halvdel kun kender nogle af dem eller ingen.

Blandt de mest populære aktiviteter er boldspil, kreative aktiviteter og at være i café eller hyggeområde.

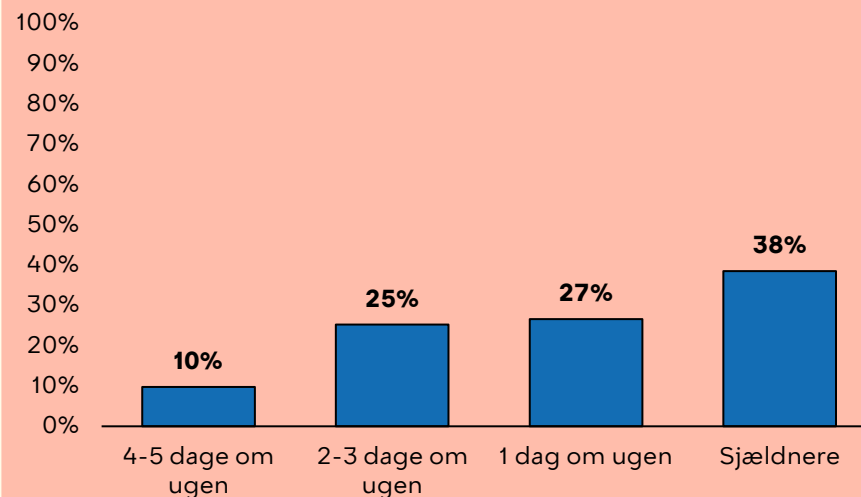
Ca. hver femte kan godt lide gaming/e-sport og brætspil i UngeVærket.



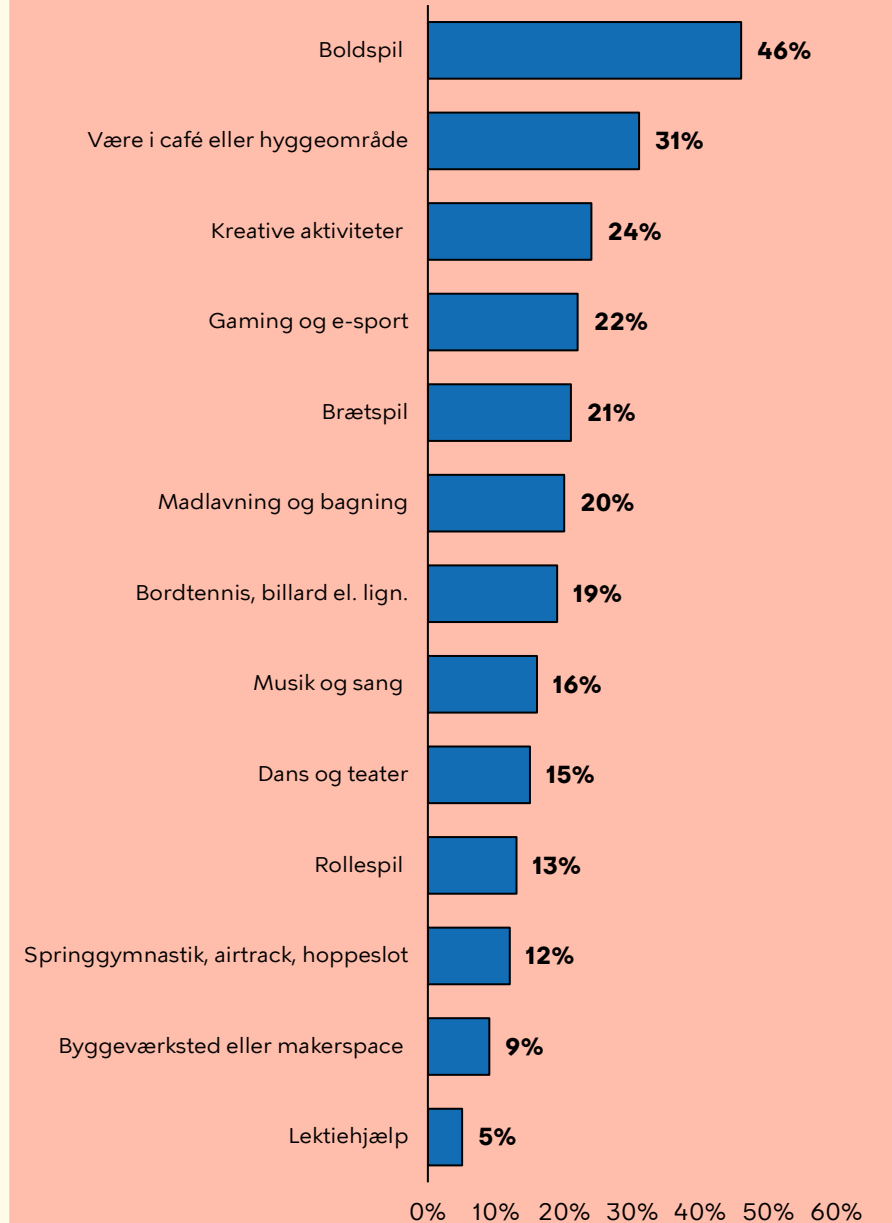
Ved du, hvilke aktiviteter der er i UngeVærket?



Hvor ofte deltager du i planlagte aktiviteter eller arrangementer i UngeVærket?



Hvilke aktiviteter kan du bedst lide at lave i UngeVærket?



Note: Respondenterne havde mulighed for at vælge maksimalt fem aktiviteter, og derfor summer figuren til mere end 100 %.

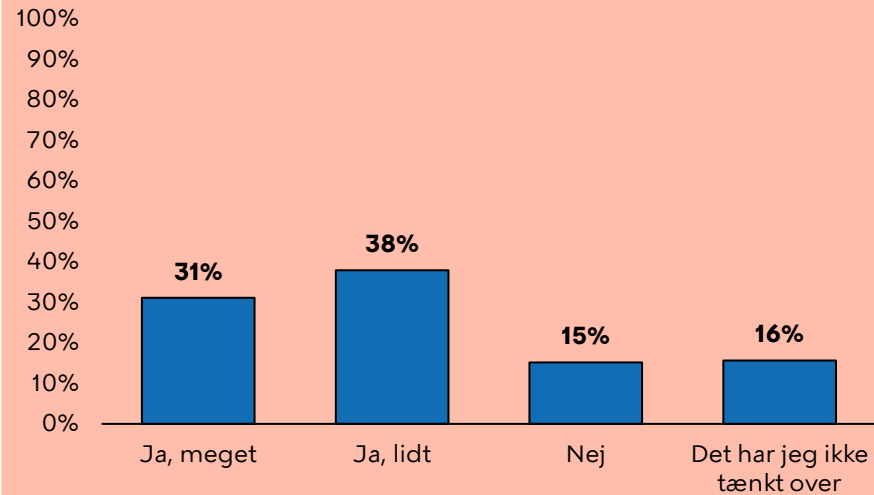
Aktiviteter

De fleste af de unge i UngeVærkerne oplever, at de voksne er gode til at spørge, om de vil være med til aktiviteterne. Der er dog også en mindre gruppe, der ikke oplever dette.

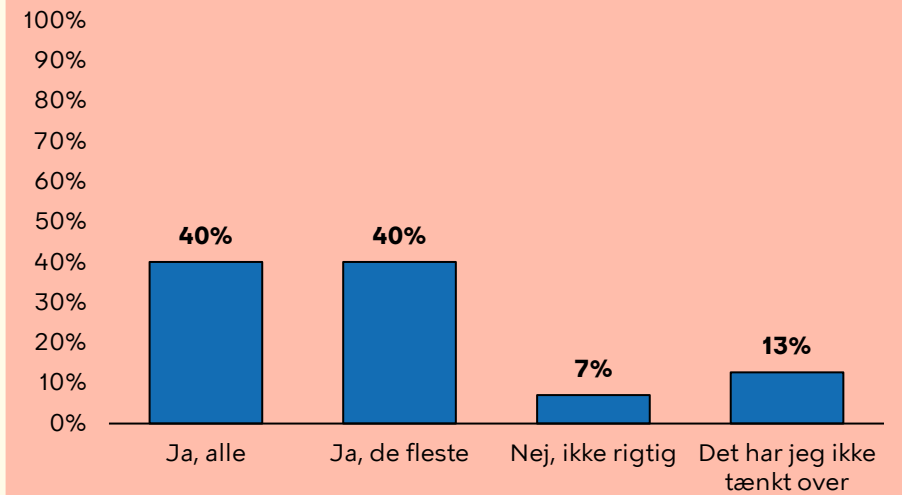
For ca. hver tredje har prisen nogle gange betydning for, at de ikke deltager i UngeVærkernes aktiviteter.



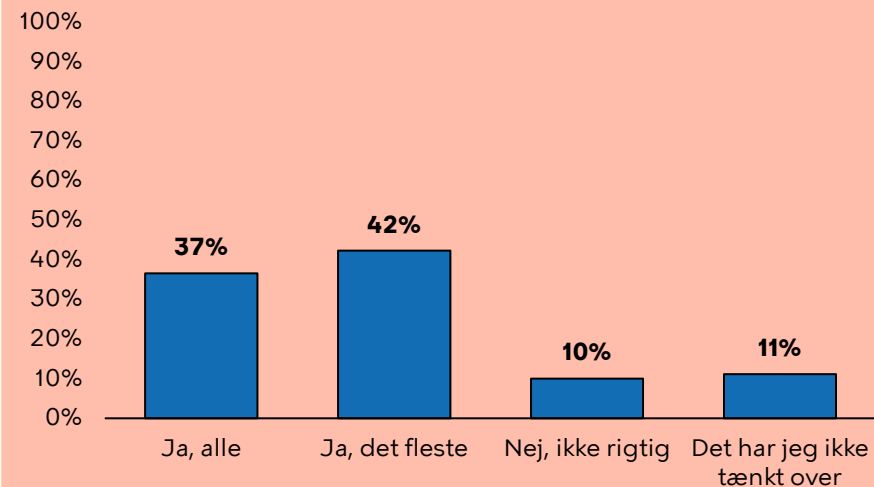
Er det vigtigt for dig, at medarbejderne sætter aktiviteter i gang?



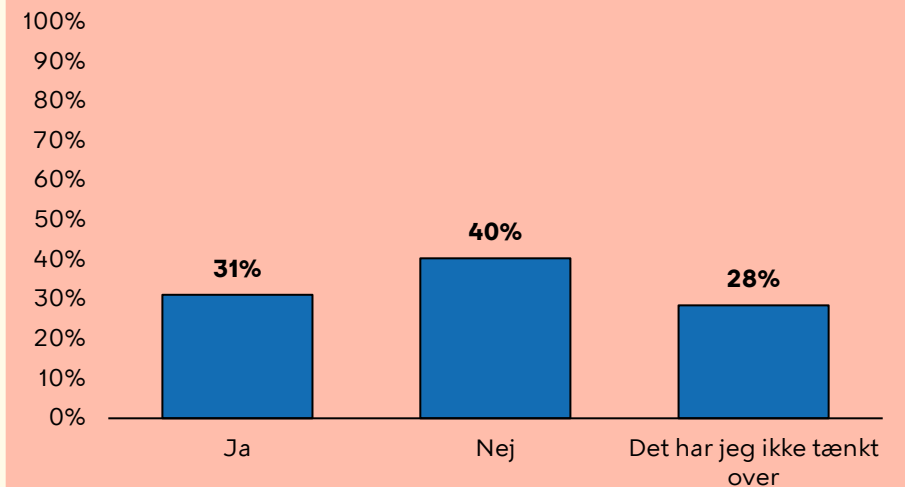
Er de voksne i UngeVærket gode til at spørge, om du vil være med til aktiviteter?



Er de voksne i UngeVærket dygtige til aktiviteterne?



Gør prisen at du nogle gange ikke deltager i aktiviteterne?



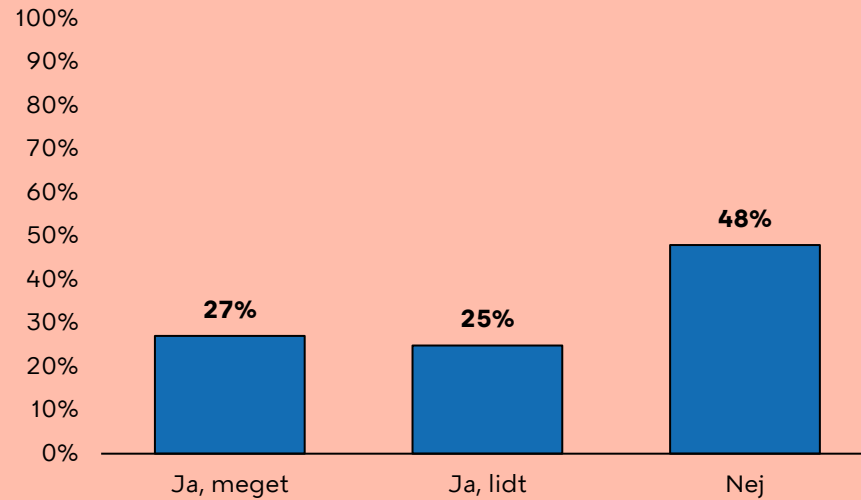
Aktiviteter

Ca. hver fjerde unge synes, det er vigtigt at kunne deltage i aktiviteter i weekenden, ligesom 27% synes det er vigtigt at kunne deltage i kolonier.

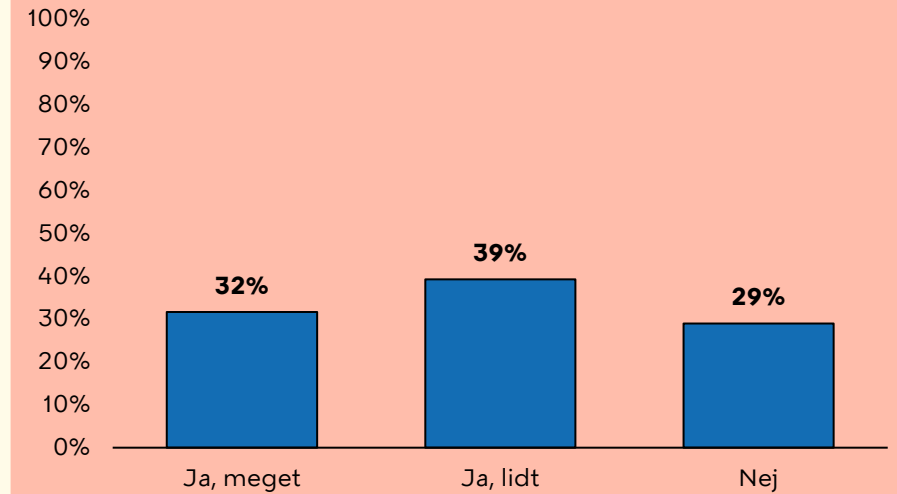
Knap hver tredje synes, det er vigtigt at kunne deltage i aktiviteter om eftermiddagen efter skole.



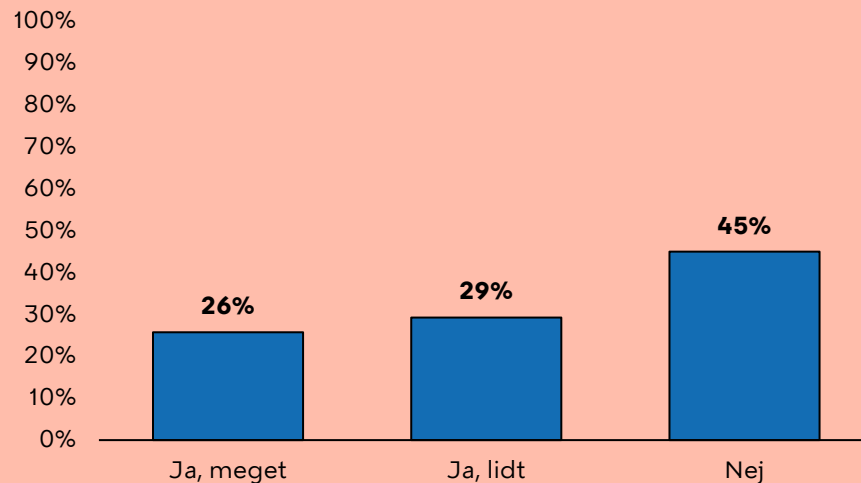
Er det vigtigt for dig, at du har mulighed for at deltage i kolonier?



Er det vigtigt for dig, at du har mulighed for at deltage i aktiviteter om eftermiddagen efter skole?



Er det vigtigt for dig, at du har mulighed for at deltage i aktiviteter i weekenden?



Går du til nogle faste aktiviteter udenfor klubben?

