



## Notat

Til Børne- og Ungdomsudvalget

### Foreløbige resultater fra folkeskolens prøver (FP9) 2023

Børne- og Ungdomsudvalget (BUU) orienteres med dette notat om de foreløbige resultater fra de *københavnske folkeskoler* ved folkeskolens prøver 2023. De nationale resultater forventes offentliggjort af Undervisningsministeriet ultimo september og forelagt Børne- og Ungdomsudvalget senest i oktober.

Udvikling i karakterer kan bl.a. skyldes ændrede prøveformer, prøveoplæg og hjælpemidler eller ændrede faglige mål fremfor en egentlig faglig fremgang eller tilbagegang inden for de enkelte fag. De nationale tal udgør derfor et væsentligt bidrag til, hvordan man vurderer de københavnske resultater.

Karaktererne i de københavnske folkeskoler viser følgende:

- Stigende gennemsnit i folkeskolens afgangseksamen, når det sammenholdes med tallene fra skoleåret 2018/19, men lavere gennemsnit end to af de tre år, hvor der har været særlige regler for karaktergivning pga. COVID-19.
- Lavere andel med mindst 2 i dansk og matematik, både i forhold til 2018/19 og i forhold til de tre år påvirket af COVID-19.
- Dansk læsning og retskrivning går markant tilbage, både i forhold til 2018/19 og i forhold til de tre år påvirket af COVID-19. Engelsk mundtligt eksamen går frem i forhold til 2018/19, men går lidt tilbage ift. sidste år. De øvrige eksaminer er på niveau med skoleåret 2018/19.

Det er desuden vigtigt at være opmærksom på, at resultaterne for de tidligere skoleår er inkl. syge- og omprøver og resultaterne fra 2022/23 kan derfor ændre sig, når de endelige resultater fra dette års prøver er tilgængelige for forvaltningen.

BUU vil få forelagt særskilte sager med yderligere resultater og data om skolernes kvalitet i forbindelse med opfølgning på BUU's strategi *Vores børn - Københavns fremtid* på udvalgets møde i december 2023 og i forbindelse med faglighedsdrøftelsen i februar 2024.

11-08-2023

Sagsnummer I F2  
2023 - 5989

Dokumentnummer i F2  
3562441

Sagsnummer i eDoc  
2023-0142266

Sagsbehandler  
Jakob Jannik Sørensen

## Baggrund

Prøverne i skoleåret 2022/23 blev afholdt efter folkeskolelovens normale regler for afgangseksamen. Prøverne i skoleårene 2019/20 til 2021/22 var alle påvirket af særregler ifm. COVID-19. Skoleåret 2018/19 er dermed det seneste år, hvor prøverne er aflagt efter folkeskolelovens regler.

I skoleåret 2019/20 blev folkeskolens prøver, som følge af COVID-19-situationen, aflyst. Elevernes prøvekarakterer i skoleåret 2019/20 udgøres i stedet af en ophøjelse af elevernes afsluttende standpunktskarakterer.

I skoleårene 2020/21 og 2021/22 blev folkeskolens prøver delvist aflyst. I 9. klasse blev der afholdt prøver i de bundne prøver i dansk, og matematik samt engelsk. Resterende prøver i 9. klasse blev aflyst.

- For de aflyste prøver fik eleverne, ligesom i skoleåret 2019/20, ophøjet deres afsluttende standpunktskarakterer til prøvekarakterer.
- For de afholdte prøver fik eleverne ophøjet deres afsluttende standpunktskarakter til prøvekarakter, hvis standpunktskarakteren var højere end den opnåede prøvekarakter.

Ovenstående forhold medfører en væsentlig ændring af datagrundlaget i de nævnte skoleår. Analyser af prøvekarakter og adgangsgivende gennemsnit fra skoleåret 2019/20, 2020/21 og 2021/22 bør derfor tolkes med varsomhed.

Bilag 1 indeholder tabeller med samtlige tal fra de viste figurer i notatet.

## Resultater

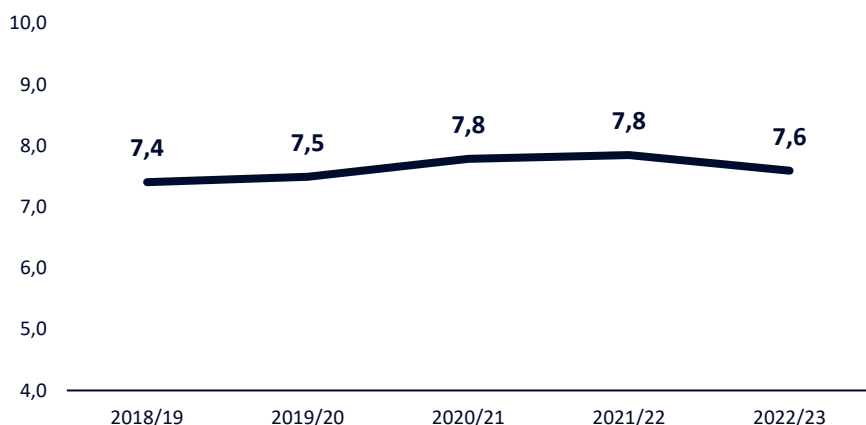
### Karaktergennemsnit – Folkeskolens afgangseksamen

(obligatoriske prøver)

Karaktergennemsnittet i folkeskolens afgangseksamen falder 0,2 karakterpoint i forhold til resultatet fra skoleåret 2021/22, men er steget 0,2 karakterpoint i forhold til resultatet fra skoleåret 2018/19, der var den sidste afgangsårgang, hvor COVID-19 ikke medførte ændringer i forbindelse med karaktergivning.

**Fig. 1: Karaktergennemsnit – Folkeskolens afgangseksamen**

(obligatoriske prøver)

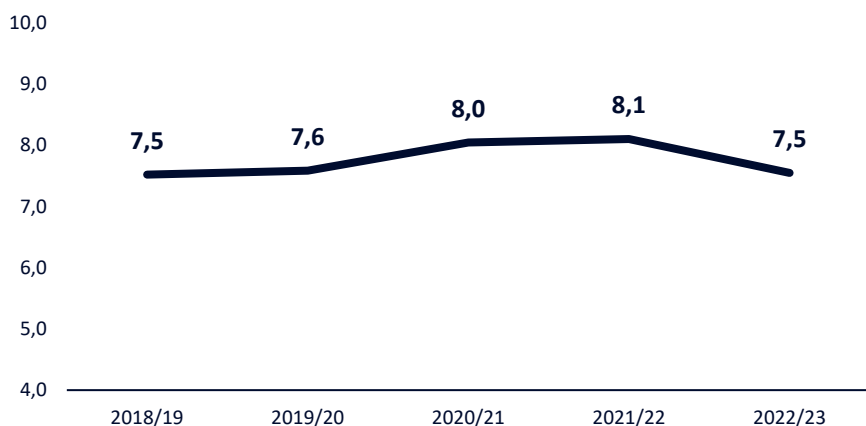


Kilde: Børne- og Ungdomsforvaltningen – Folke- og specialskoler, almen- og special elever i 9. klasse. Privatister indgår ikke. Folkeskolens afgangseksamen består af fem lovbundne prøver og to udtræksprøver.

### Karaktergennemsnit – lovbundne prøver

Karaktergennemsnittet i lovbundne prøver falder markant (0,6 karakterpoint) i forhold til resultatet fra skoleåret 2021/22, mens niveauet er stabilt i forhold til resultatet fra skoleåret 2018/19, der var den sidste afgangsårgang, hvor COVID-19 ikke medførte ændringer i forbindelse med karaktergivning.

**Fig. 2: Karaktergennemsnit – Lovbundne prøver**



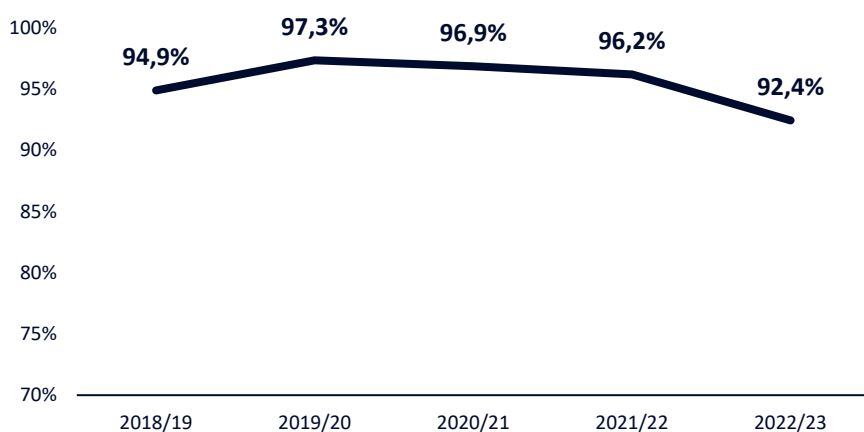
Kilde: Børne- og Undervisningsministeriet – Folke- og specialskoler, almen- og special elever i 9. klasse. Privatister indgår ikke.



### Andel elever med alle obligatoriske prøver

Andel elever med alle obligatoriske prøver er faldet med knapt fire procentpoint fra resultatet i skoleåret 2021/22 og niveauet ligger ligeledes under andelen i 2018/19, der var den sidste afgangsårgang, hvor COVID-19 ikke medførte ændringer i forbindelse med karaktergivning. Det er vigtigt at være opmærksom på, at resultaterne fra de tidligere skoleår er inkl. syge- og omprøver og tallene fra 2022/23 kan derfor ændre sig, når de endelige resultater fra dette års prøver er tilgængelige for forvaltningen.

**Fig. 3: Andel elever med alle obligatoriske prøver**

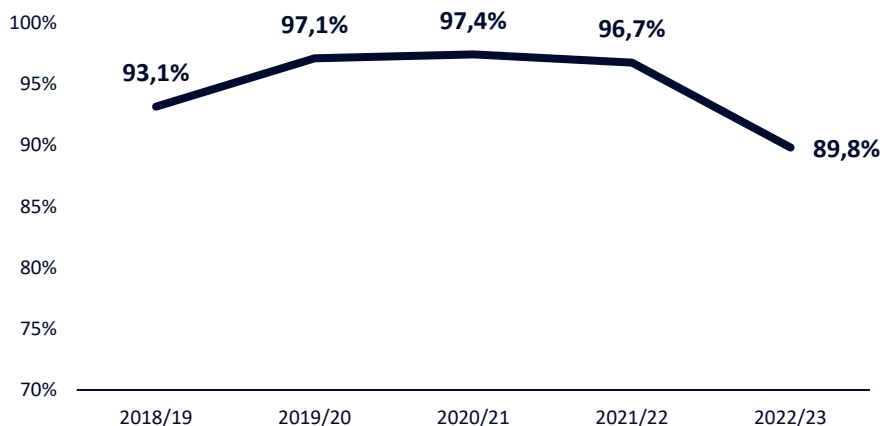


Kilde: Børne- og Undervisningsministeriet – Folke- og specialskoler, almen- og special elever i 9. klasse. Privatister indgår ikke. Obligatoriske prøver (Folkeskolens afgangseksamen) består af fem lovbundne prøver og to udtræksprøver.

### Andel elever med mindst to i dansk og matematik

Andel elever med mindst to i dansk og matematik er faldet til 89,8% i skoleåret 2022/23. Dette er markant under andelen på 96,7% i skoleåret 2021/22 og samtidig væsentligt under andelen i 2018/19, der var den sidste afgangsårgang, hvor COVID-19 ikke medførte ændringer i forbindelse med karaktergivning.

**Fig. 4: Andel elever med mindst to i dansk og matematik**

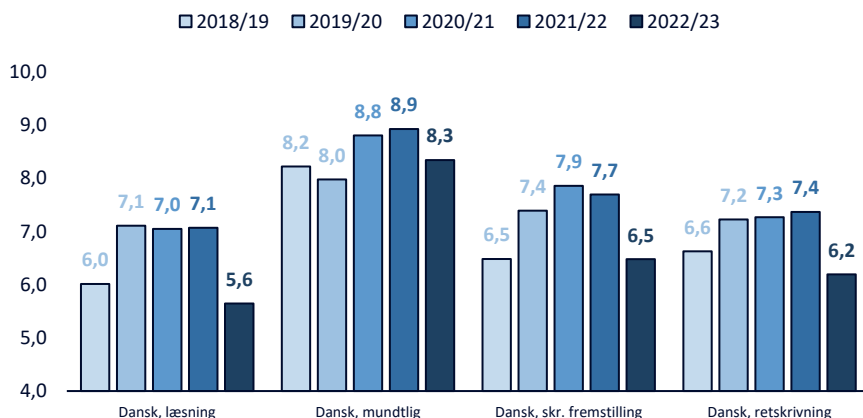


Kilde: Børne- og Ungdomsforvaltningen – Folkeskoler, almenelever i 9. klasse. Privatister og specialelever indgår ikke.

### Karaktergennemsnit - udvikling i de lovbundne prøver i dansk

Der er markant tilbagegang fra skoleåret 2021/22 i samtlige fire delprøver i dansk. Det ser værst ud i læsning, der er gået hele 1,5 karakterpoint tilbage. Der ses ligeledes tilbagegang, i forhold til resultaterne 2018/19, der var den sidste afgangsårgang, hvor COVID-19 ikke medførte ændringer i forbindelse med karaktergivning, i både læsning og retskrivning, mens niveauet i mundtlig dansk og skriftlig fremstilling er relativt stabilt.

**Fig. 5: Karaktergennemsnit - lovbundne prøver i dansk**

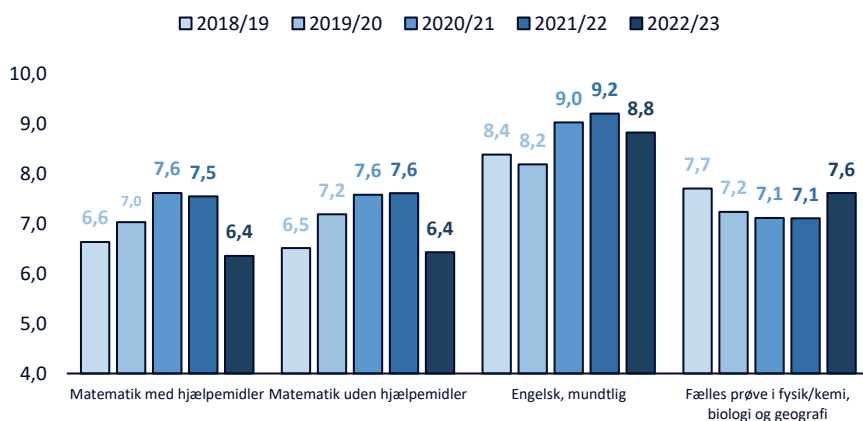


Kilde: Børne- og Ungdomsforvaltningen - Folke- og specialskoler, almen- og special elever i 9. klasse. Privatister indgår ikke.

### Karaktergennemsnit - udvikling i de lovbundne prøver i matematik, engelsk og den naturfaglige fællesprøve

Gennemsnittene i begge matematiske delprøver samt mundtlig engelsk er faldet væsentligt fra niveauet i 2021/22, mens gennemsnittet for fællesprøven i fysik/kemi, biologi og geografi er steget. I forhold til 2018/19 er matematik med hjælpemidler gået tilbage, mens niveauet er næsten det samme i matematik uden hjælpemidler og i fællesprøven. Endeligt er mundtlig engelsk gået frem med cirka 0,4 karakterpoint siden 2018/19.

**Fig. 6: Karaktergennemsnit - lovbundne prøver i matematik, engelsk og den naturfaglige fællesprøve**



Kilde: Børne- og Ungdomsforvaltningen - Folke- og specialskoler, almen- og special elever i 9. klasse. Privatister indgår ikke.

## Bilag 1

**Tabel 1: Karaktergennemsnit - udvikling i folkeskolens afgangseksamen (obligatoriske prøver) og lovbundne prøver**

	2018/19	2019/20	2020/21	2021/22	2022/23
Folkeskolens afgangseksamen (obligatoriske prøver)	7,4	7,5	7,8	7,8	7,6
Lovbundne prøver	7,5	7,6	8,0	8,1	7,5

Kilde: Børne- og Ungdomsforvaltningen - Folke- og specialskoler, almen- og special elever i 9. klasse. Privatister indgår ikke. Folkeskolens afgangseksamen består af de fem lovbundne prøver og to udtræksprøver.

**Tabel 2: Udvikling i andelen af elever med alle obligatoriske prøver**

	2018/19	2019/20	2020/21	2021/22	2022/23
Alle obligatoriske prøver	94,9%	97,3%	96,9%	96,2%	92,4%

Kilde: Børne- og Ungdomsforvaltningen - Folke- og specialskoler, almen- og special elever i 9. klasse. Privatister indgår ikke.

**Tabel 3: Udvikling i andelen af elever med mindst to i dansk og matematik**

	2018/19	2019/20	2020/21	2021/22	2022/23
Mindst to i dansk og matematik	93,1%	97,1%	97,4%	96,7%	89,8%

Kilde: Børne- og Ungdomsforvaltningen - Folkeskoler, almenelever i 9. klasse. Privatister og specialelever indgår ikke.

**Tabel 4: Karaktergennemsnit - udvikling i lovbundne prøver**

København	2017/18	2018/19	2019/20	2020/21	2021/22
Dansk, læsning	6,0	7,1	7,0	7,1	5,6
Dansk, mundtlig	8,2	8,0	8,8	8,9	8,3
Dansk, skriftlig fremstilling	6,5	7,4	7,9	7,7	6,5
Dansk, retskrivning	6,6	7,2	7,3	7,4	6,2
Matematik med hjælpemidler	6,6	7,0	7,6	7,5	6,4
Matematik uden hjælpemidler	6,5	7,2	7,6	7,6	6,4
Engelsk, mundtlig	8,4	8,2	9,0	9,2	8,8
Naturfaglige fællesprøve (Fysik/kemi, biologi og geografi)	7,7	7,2	7,1	7,1	7,6

Kilde: Børne- og Ungdomsforvaltningen - Folke- og specialskoler, almen- og special elever i 9. klasse. Privatister indgår ikke.