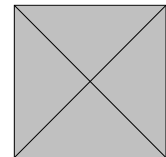




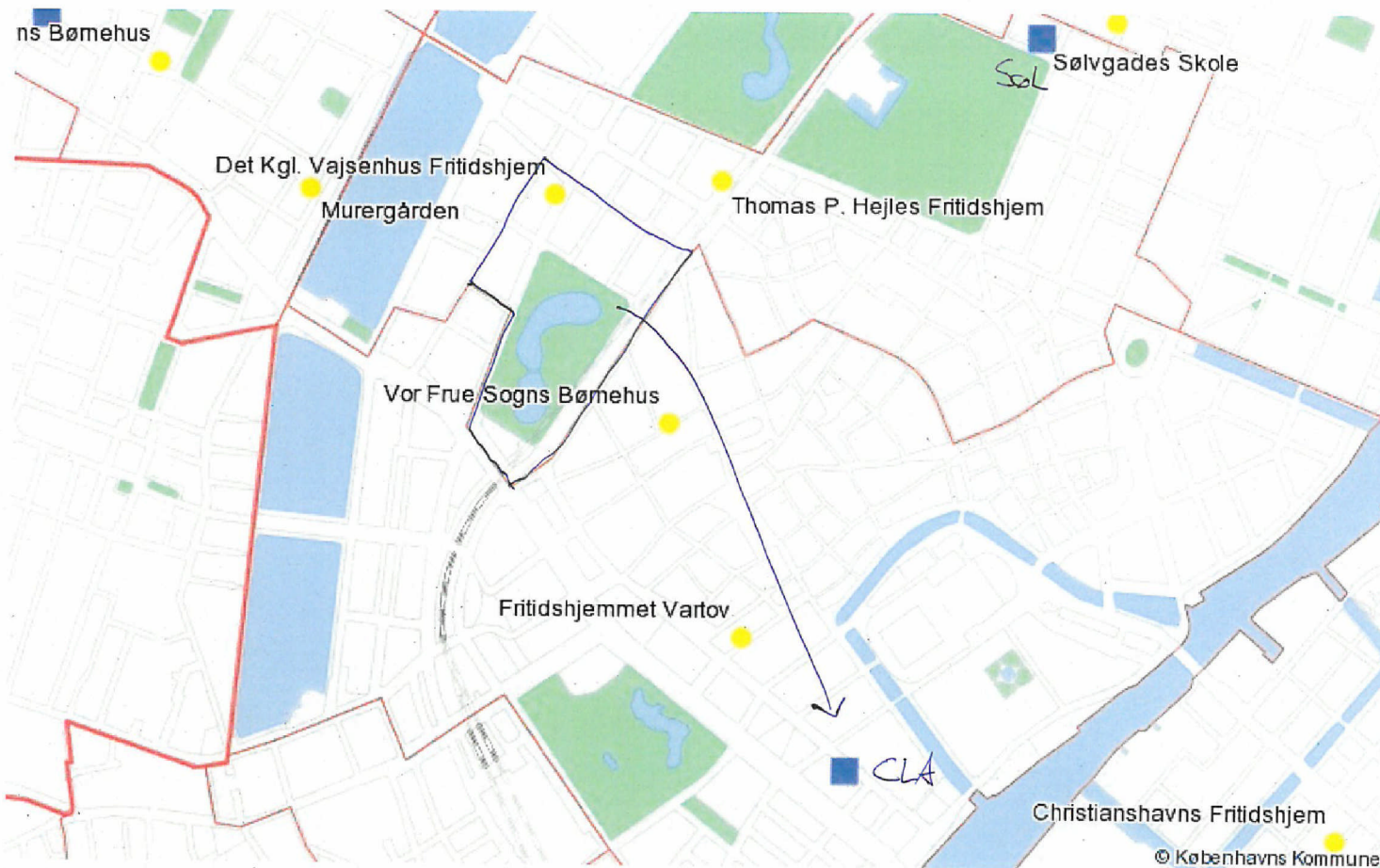
Distriktstilpasninger 2013/14

Distriktstilpasninger 2013/14 – Indre By

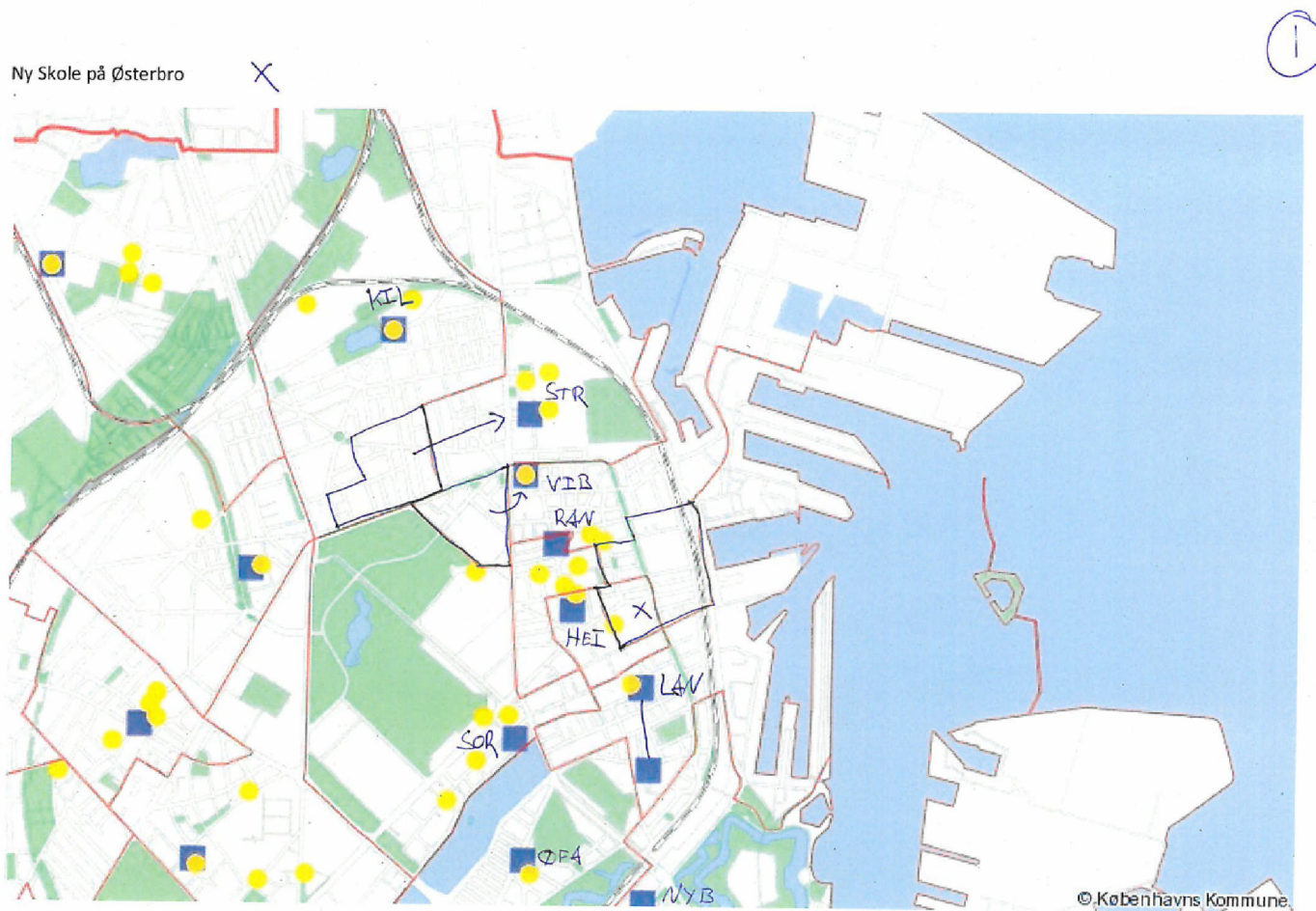
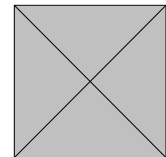


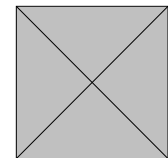
2

Sølvgade – Den Classenske Legatskole



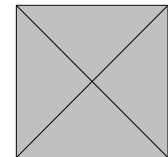
Distriktstilpasninger 2013/14 - Østerbro





Østerbro før distriktsændringerne

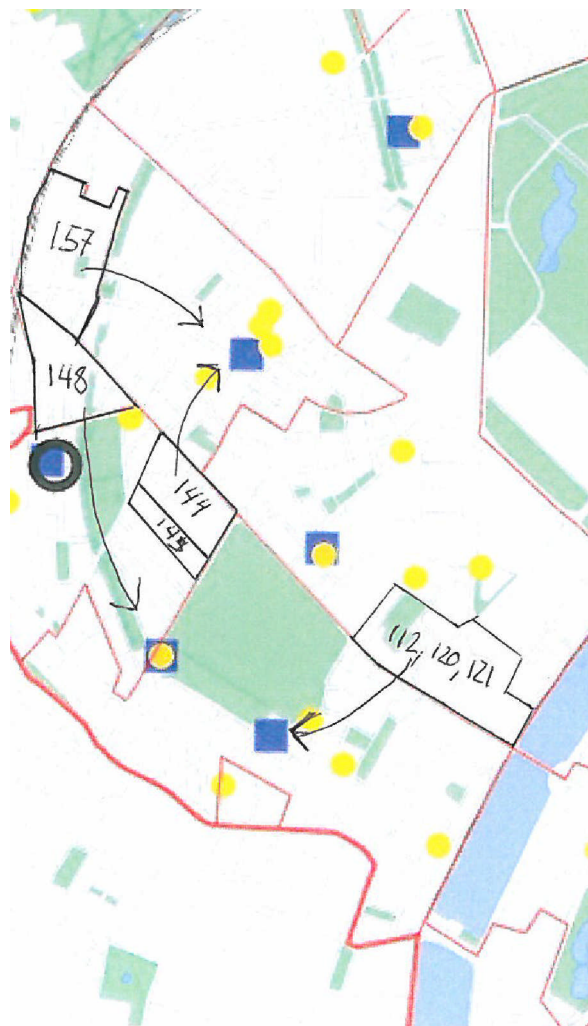
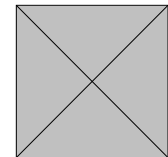
Skole	Gns. antal elever i grunddistriktet	Andel tosprogede	ESCS-mål (socio-økonomi)
Randersgades Skole	55	0,6%	0,60
Vibenshus Skole	57	7,6%	0,10
Langelinieskolen	78	0,9%	0,58
Heibergskolen	30	3,3%	0,43
Sortedamsskolen	50	2,0%	0,30
Strandvejsskolen	60	9,4%	0,37
Kildevældsskolen	81	14%	0,13

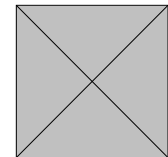


Østerbro efter distriktsændringerne

Skole	Gns. antal elever i grunddistriktet	Andel tosprogede	ESCS-mål (socio-økonomi)
Randersgades Skole Afgiver rode 75	46	0,7%	0,67
Vibenshus Skole Afgiver rode 76, 77 og 79. Modtager rode 89	61	9,8%	0,14
Langelinieskolen	78	0,9%	0,58
Heibergskolen	30	3,3%	0,43
Sortedamsskolen	50	2,0%	0,30
Strandvejsskolen Afgiver rode 89. Modtager rode 92 og 93	64	9,4%	0,37
Kildevældsskolen Afgiver rode 92 og 93	53	14,0%	0,13
Ny skole på Strandboulevarden Modtager rode 75, 76, 77 og 79	30	0%	0,31

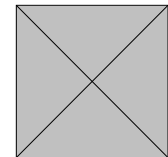
Distriktstilpasninger 2013/14 - Nørrebro





Nørrebro før distriktsændringer

Skole	Gns. antal elever i grunddistriktet	Andel tosprogede	ESCS-mål (socioøkonomi)
Guldberg Skole	97	18%	0,05
Blågård Skole	77	33%	-0,22
Nørrebro Park Skole	57	33%	-0,30
Klostervængets Skole	58	61%	-0,66
Rådmandsgade Skole	66	63%	-0,57
Hillerødgade Skole	21	64%	-0,59



Nørrebro efter distriktsændringer

Skole	Gns. antal elever i grunddistriktet	Andel tosprogede	ESCS-mål (socioøkonomi)
Guldberg Skole Afgiver rode 120, 121 og 112	80	20%	0,05
Blågård Skole Modtager rode 120, 121 og 112	94	29%	-0,08
Nørrebro Park Skole Afgiver rode 143 og 144 Modtager rode 148	50	41%	-0,45
Klostervængets Skole	58	61%	-0,66
Rådmandsgade Skole Modtager rode 143, 144, og 157	94	57%	-0,45