



## Notat

### Resultater fra Folkeskolens prøver (FP9) 2019 sammenholdt med hele landet

24. september 2019

Sagsnummer  
2019-0212366

Dokumentnummer  
2019-0212366-1

Børne- og Ungdomsudvalget forelægges her de københavnske folkeskolers resultater ved folkeskolens prøver maj - juni 2019 og de tilsvarende resultater fra hele landet. Resultaterne er trukket fra Børne- og Undervisningsministeriets datavarehus.

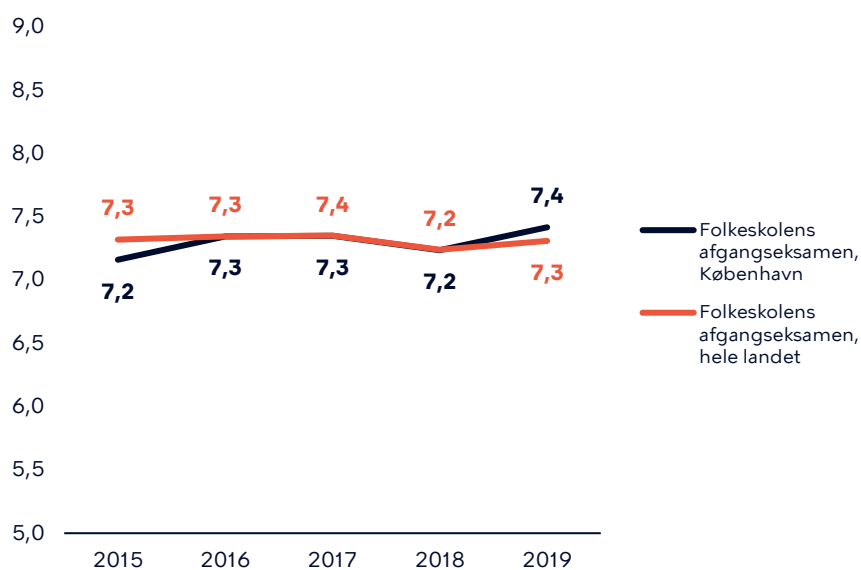
I forhold til notat af 21. august 2019 *Resultater fra Folkeskolens prøver (FP9) 2019* varierer enkelte resultater på decimalen grundet en række metodiske fravalg fra Børne- og Undervisningsministeriet. Resultaterne vil ligeledes variere fra de resultater Børne- og Undervisningsministeriet præsenterede 20. september, da ministeriet ikke medtager resultater fra specialelever på folke- og specialskoler.

BUU vil få forelagt særskilt sag med yderligere faglige resultater og data om skolernes kvalitet i forbindelse med behandlingen af kvalitetsrapporten for folkeskolen i København på udvalgets møde den 19. februar 2020.

#### Karaktergennemsnit

Siden 2007 har Børne- og Undervisningsministeriet benyttet folkeskolens bundne prøver til at beregne karaktergennemsnit for folkeskolens prøver. I 2018 tilføjede ministeriet et nyt karaktergennemsnit, som omfatter samtlige obligatoriske prøver (folkeskolens afgangseksamen). Denne beregningsmetode inkluderer krav om aflæggelse af alle bundne prøver, udtræksprøver og en anderledes vægtning af de enkelte prøver i forhold til karaktergennemsnittet for bundne prøver.

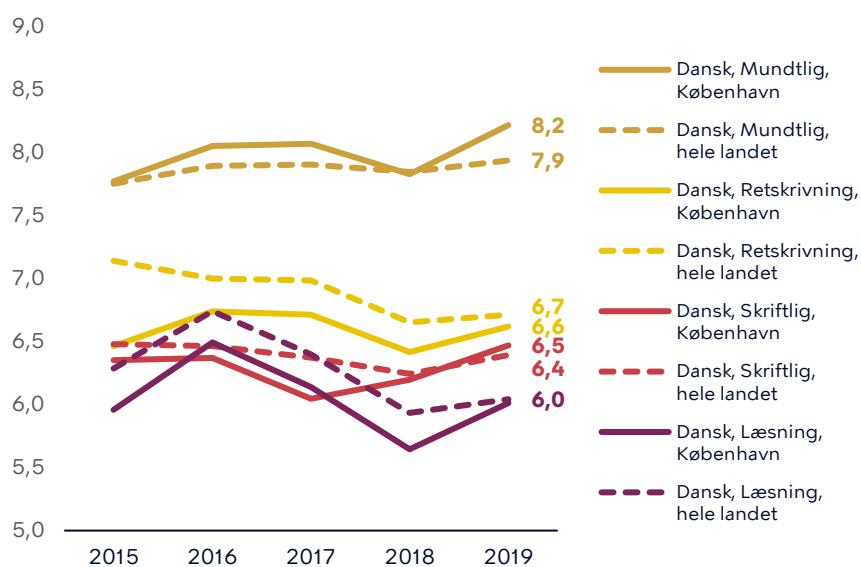
## Karaktergennemsnit - Folkeskolens afgangseksamen



Kilde: Børne- og Undervisningsministeriet - Folke- og specialskoler, elever i 9. klasse. Privatister indgår ikke.

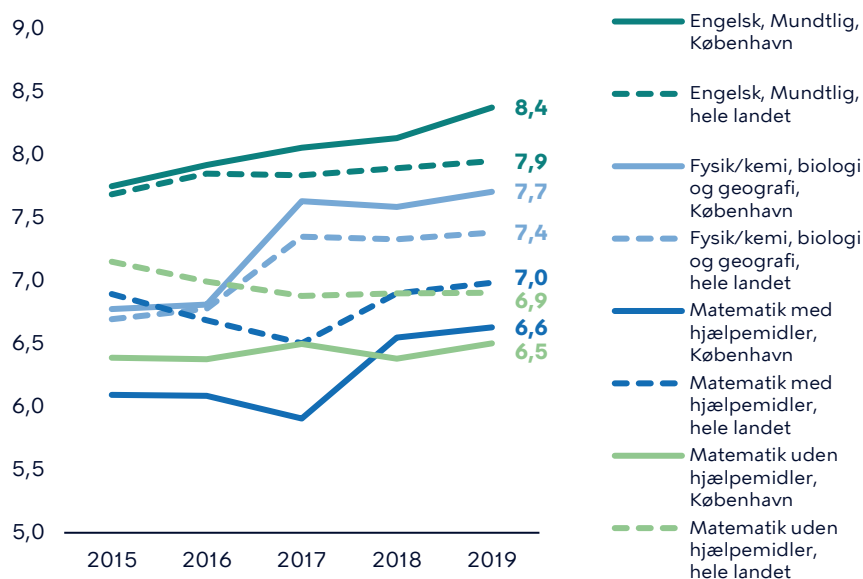
Efter at have ligget på niveau i de seneste tre år ligger det københavnske karaktergennemsnit i folkeskolens afgangseksamen nu over landsgennemsnittet.

## Karaktergennemsnit - udvikling i de enkelte prøver



Kilde: Børne- og Undervisningsministeriet - Folke- og specialskoler, elever i 9. klasse. Privatister indgår ikke.

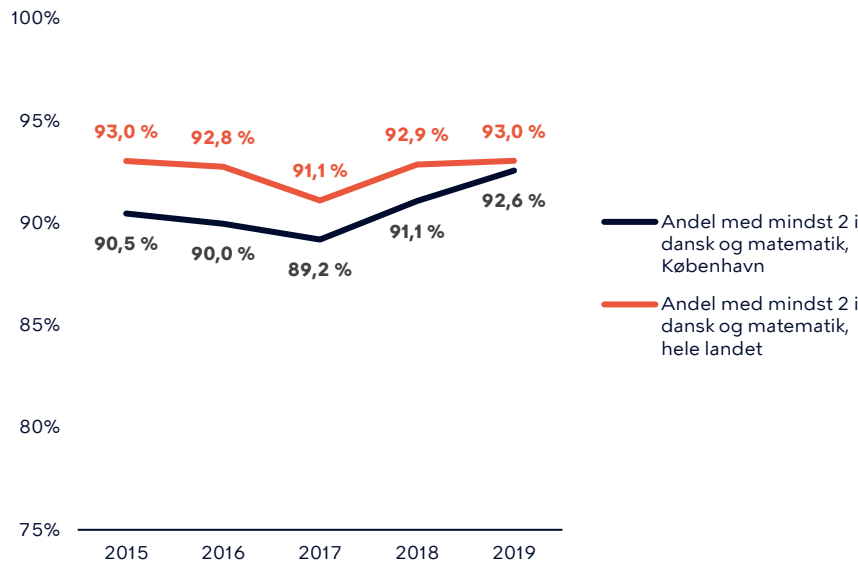
Udvikling fra 2018 til 2019 viser en fremgang i alle fire danskprøver. Samme tendenser gør sig gældende på landsplan, om end ikke så fremtrædende. København ligger i 2019 væsentligt over resten af landet i mundtlig dansk og på niveau i de resterende danskprøver.



Kilde: Børne- og Undervisningsministeriet – Folke- og specialskoler, elever i 9. klasse. Privatister indgår ikke.

København oplever fremgang i mundtlig engelsk, mens niveauet er stabilt i fællesprøven i naturfag. Begge disse prøver ligger i 2019 markant over landsgennemsnittet. København fastholder niveauet i matematikprøverne, men præsterer stadig væsentlig under landsgennemsnittet i begge prøver.

### Andel med mindst 2 i dansk og matematik



Kilde: Børne- og Undervisningsministeriet – Folkeskoler, almenelever i 9. klasse. Privatister og specialelever indgår ikke.

For andet år i træk har København en markant fremgang i andelen af elever, der opnår mindst 2 i dansk og matematik, hvilket medfører at gabet op til resten af landet er mindsket markant.