



KØBENHAVNS KOMMUNE

Beskæftigelses- og Integrationsforvaltningen

Socialforvaltningen

Børne- og Ungdomsforvaltningen

SSP-Sekretariatet

**Oversigt over urolige områder
i København –
2. halvår 2014
for de enkelte bydele**

Indholdsfortegnelse

	Side
City/Østerbro.....	3
Nørrebro.....	10
Vesterbro.....	13
Valby.....	17
Brønshøj-Husum-Vanløse.....	19
Bispebjerg.....	24
Amager Øst.....	26
Amager Vest.....	29
SSP+	32

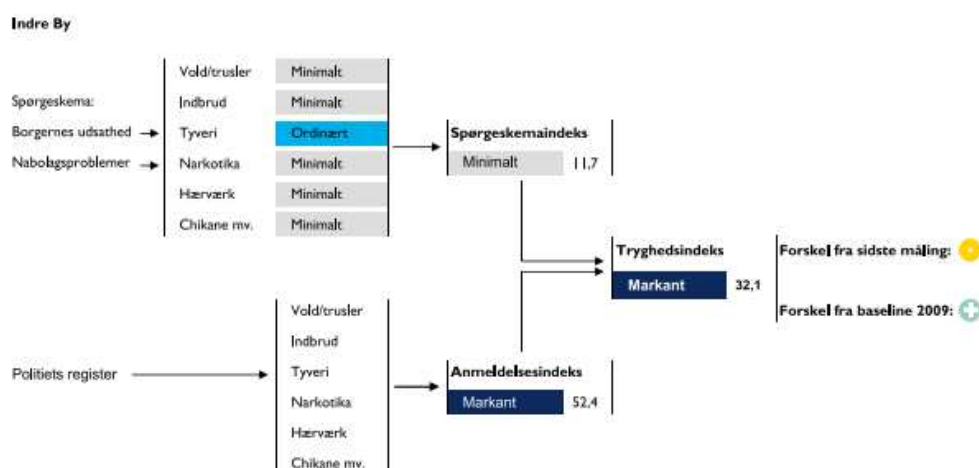
1. Børnefamiliecenter København - City/Østerbro

Tabel 1 – Antal unge afhørt i alderen 12 – 17 år i City/Østerbro i 2014

City/Østerbro	I alt	Fremstillet i Dommervagten	
1. halvår	103	2	
2. halvår	82	2	
I alt	185	4	
Antal børn og unge i alt i aldersgruppen 12 – 17 år på City/Østerbro			
5694			
Andel afhøringer af unge i forhold til aldersgruppen 12 – 17 år i pct. på City / Østerbro (en ung kan have deltaget i flere afhøringer)			
1. halvår	1,87 %	0,04 %	
2. halvår	1,44 %	0,04 %	
I alt	3,25 %	0,07 %	

Kilde: "Socialforvaltningen og Koncernservice".

Tabel 2 – Tryghedsindeks for Indre By 2014*



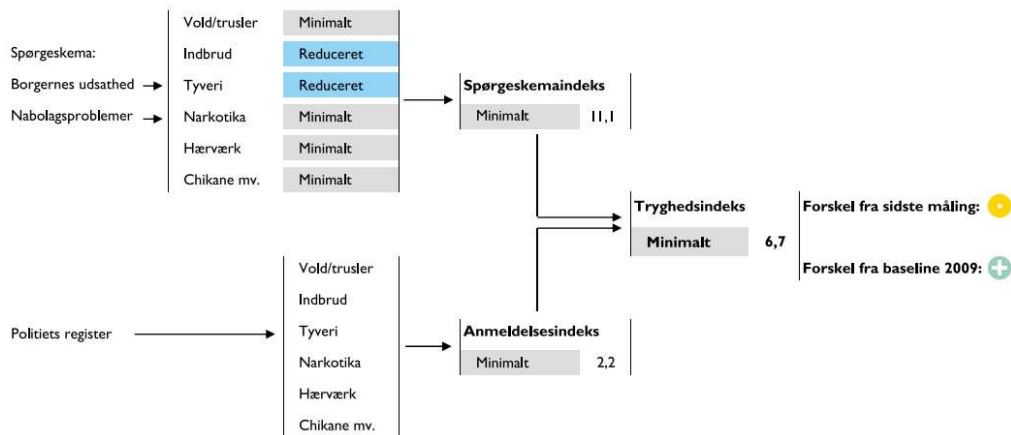
*Bemærk, at der med Tryghedsindeks 2012 blev foretaget en præcisering, således at Indre By og Christianshavn er inddelt som separate bydele.

Værdierne på tryghedsindekset er inddelt i fem på hinanden følgende handlingskategorier, der anviser, om der er behov for en minimal, reduceret, ordinær, intensiveret eller markant indsats. Grønt "trafiklys" angiver, at der er tale om en signifikant positiv udvikling i bydelen fra sidste år, mens gult angiver, at udviklingen i bydelen ikke er signifikant forskellig fra sidste år. Rødt angiver, at der er tale om en signifikant negativ udvikling i bydelen fra sidste år. "Kilde: Tryghedsindekset for København 2014: www.tryghedsindekset.kk.dk.

Tryghedsindekset 2014 viser, at der fortsat er behov for en markant indsats i Indre By. Der kan påvises en positiv udvikling sammenlignet med startmålingen i 2009, men ikke sammenlignet med sidste måling i 2013. Det markante indsatsbehov skyldes det høje antal politianmeldelser i bydelen. Sammenlignet med København angiver beboerne i Indre By i mindre grad, at de har været udsatte for kriminalitet og oplever kriminalitet som et nabolagsproblem. Der er meget høje anmeldelsestal for samtlige kriminalitetstyper i Indre By, hvilket antageligt også skyldes anmeldelser fra de mange besøgende og erhvervsdrivende i bydelen.

Tabel 3 – Tryghedsindeks for Østerbro 2014

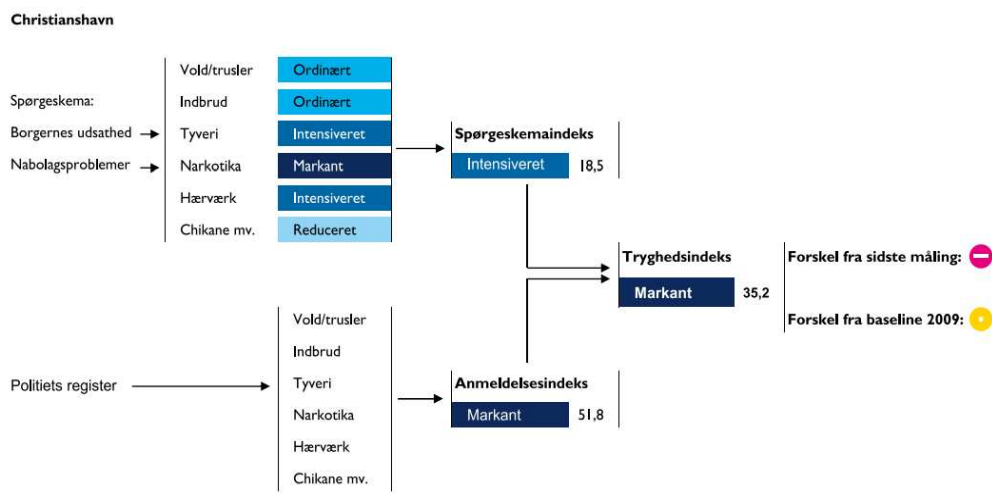
Østerbro



Værdierne på tryghedsindekset er inddelt i fem på hinanden følgende handlingskategorier, der anviser, om der er behov for en minimal, reduceret, ordinær, intensiveret eller markant indsats. Grønt "trafiklys" angiver, at der er tale om en signifikant positiv udvikling i bydelen fra sidste år, mens gult angiver, at udviklingen i bydelen ikke er signifikant forskellig fra sidste år. Rødt angiver, at der er tale om en signifikant negativ udvikling i bydelen fra sidste år. "Kilde: Tryghedsindekset for København 2014: www.tryghedsindekset.kk.dk.

Tryghedsindekset 2014 viser, at indsatsbehovet fortsat er minimalt på Østerbro. I 2014 er Østerbro stadig den bydel i København, der har den laveste score på Tryghedsindekset. Dermed er Østerbro den tryggeste bydel i København.

Tabel 4 – Tryghedsindeks for Christianshavn 2014*



*Bemærk, at der med Tryghedsindeks 2012 blev foretaget en præcisering, således at Indre By og Christianshavn er inddelt som separate bydele.

Værdierne på tryghedsindekset er inddelt i fem på hinanden følgende handlingskategorier, der anviser, om der er behov for en minimal, reduceret, ordinær, intensiveret eller markant indsats. Grønt "trafiklys" angiver, at der er tale om en signifikant positiv udvikling i bydelen fra sidste år, mens gult angiver, at udviklingen i bydelen ikke er signifikant forskellig fra sidste år. Rødt angiver, at der er tale om en signifikant negativ udvikling i bydelen fra sidste år. "Kilde: Tryghedsindekset for København 2014: www.tryghedsindekset.kk.dk.

Tryghedsindekset 2014 viser, at der forsat er behov for en markant indsats på Christianshavn. Beboerne på Christianshavn angiver i højere grad, at de har været udsatte for kriminalitet og oplever kriminalitet som et nabolagsproblem sammenlignet med københavnernes generelt. På Christianshavn oplever beboerne særligt narkotika, tyveri og hærværk som et problem i nabolaget, hvilket understøttes af høje anmeldelsestal.

INDRE BY (CITY)

SSP-Ledergruppen Indre By (City) beskrivelse af situationen

Der er i perioden ingen ungegrupper (bosiddende i Indre By), der forårsager uro og giver anledning til utryghed. Dog skal nævnes, at det meget aktive natteliv i Indre By rummer besøg af unge fra både andre bydele samt omegnskommuner og provins.

Handling

Ledergruppen mener ikke, at der er behov for iværksættelse af yderligere indsatser udover de valgte og beskrevne fokusområder i årsplan 2014.

SSP-Ledergruppen Indre By (City) vurdering af situationen og udviklingen siden sidste status

Ungesituationen i Indre By er i 2. halvår 2014 i lighed med 1. halvår 2014 stabil uden særlige urolige områder eller markante ungegrupper.

CHRISTIANSHAVN

SSP-Ledergruppen Christianshavn (City) beskrivelse af situationen

Der er ingen ungegrupper bosiddende på Christianshavn, der har skabt uro eller udvist utryghedsskabende adfærd lokalt i perioden.

Handling

Ingen særlig begrundelse for yderligere indsats ud over fokusområderne i SSP årsplanen for 2014.

SSP-Ledergruppen Christianshavn (City) vurdering af situationen og udviklingen siden sidste status

Situationen på Christianshavn vurderes som stabil og rolig i lighed med 1. halvår 2014, og der har ikke været hændelser, der giver anledning til specifik indsats.

INDRE ØSTERBRO

SSP-Ledergruppen Indre Østerbro beskrivelse af situationen

Der har i perioden ikke været episoder med grupper af unge over eller under 18 år der har skabt uro.

Handling

Der er ikke foretaget noget ud over de indsatser, der er beskrevet i årsplanen.

SSP-Ledergruppen Indre Østerbro vurdering af situationen og udviklingen siden sidste status

Der er ikke noget at følge op på fra sidste afrapportering.

YDRE ØSTERBRO

Ledergruppens beskrivelse af situationen på Ydre Østerbro

Der har i perioden ikke været episoder med grupper af unge over eller under 18 år der har skabt uro.

Handling

Der er ikke foretaget noget ud over de indsatser, der er beskrevet i årsplanen.

SSP-Ledergruppen Ydre Østerbro vurdering af situationen og udviklingen siden sidste status

Der er ikke noget at følge op på fra sidste afrapportering.

3. Børnefamiliecenter København - Nørrebro

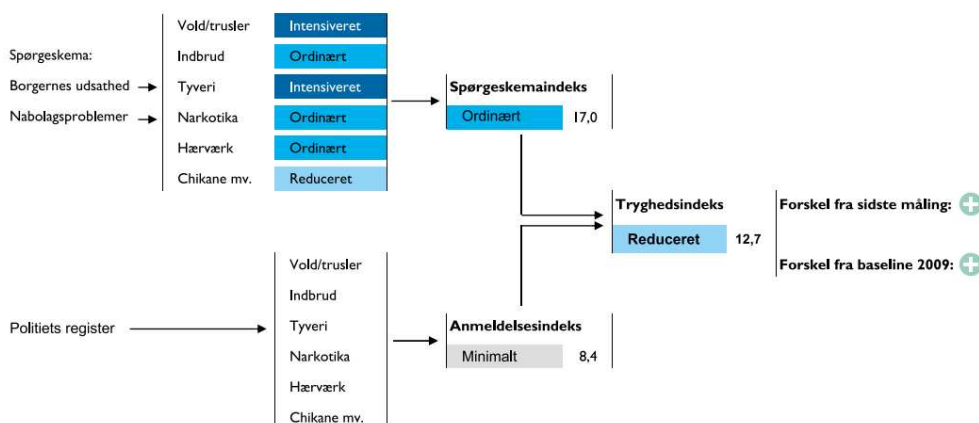
Tabel 1 – Antal unge afhørt i alderen 12 – 17 år på Nørrebro i 2014

Nørrebro	I alt	Fremstillet i Dommervagten	
1. halvår	125	8	
2. halvår	92	2	
I alt	217	10	
Antal børn og unge i alt i aldersgruppen 12 – 17 år på Nørrebro			
3351			
Andel afhøringer af unge i forhold til aldersgruppen 12 – 17 år i pct. på Nørrebro (en ung kan have deltaget i flere afhøringer)			
1. halvår	3,70 %	0,24 %	
2. halvår	2,75 %	0,06 %	
I alt	6,48 %	0,30 %	

Kilde: "Socialforvaltningen og Koncernservice".

Tabel 2 – Tryghedsindeks for Nørrebro 2014

Nørrebro



Værdierne på tryghedsindekset er inddelt i fem på hinanden følgende handlingskategorier, der anviser, om der er behov for en minimal, reduceret, ordinær, intensiveret eller markant indsats. Grønt "trafiklys" angiver, at der er tale om en signifikant positiv udvikling i bydelen fra sidste år, mens gult angiver, at udviklingen i bydelen ikke er signifikant forskellig fra sidste år. Rødt angiver, at der er tale om en signifikant negativ udvikling i bydelen fra sidste år. "Kilde: Tryghedsindekset for København 2014: www.tryghedsindekset.kk.dk.

Tryghedsindekset 2014 viser, at behovet for en tryghedsskabende indsats på Nørrebro i 2014 er faldet til et reduceret behov. Der er sket en positiv udvikling både i forhold til startmålingen i 2009 og til den sidste måling i 2013. I 2014 er det særligt et fald i politianmeldelserne på Nørrebro, der forklarer, at det samlede Tryghedsindeks for Nørrebro som bydel falder fra et ordinært til et reduceret tryghedsbehov. Borgernes oplevelse af kriminalitet som et nabolagsproblem falder kun marginalt fra 2013 til 2014. Beboerne på Nørrebro oplever således fortsat i højere grad kriminalitet som et nabolagsproblem end københavnere generelt.

INDRE NØRREBRO

SSP-Ledergruppen Indre Nørrebros beskrivelse af situationen

Der har i perioden ikke været episoder med grupper af unge under 18 år, der har skabt uro.

Flere institutioner har dog i december været udsat for hærværk, idet en gruppe af 10 til 15 voksne mænd mellem 18 og 23 år har knust flere ruder i Kvisten, på Blågård skole samt i den boligsociale indsats Rabarberland. Grunden til hærværket er angiveligt, at de tidligere på året har fået at vide, at de ikke længere kan benytte Kvisten som opholdssted. Gruppen udøvede også hærværk mod Kvisten i juni 2014, og der blev i den forbindelse iværksat en SSP handleplan for sommerperioden.

Handling

På baggrund af bekymringen for yderligere hærværk blev der den 17. december afholdt møde mellem SOF, BUF og SSP sekretariatet. På mødet blev det aftalt at afholde et dialogmøde med de unge samt inddrage dem i Gadepulsen+'s aktiviteter. Det blev derudover aftalt at forstærke politiindsatsen i området.

Institutionen er åben.

SSP-ledergruppen Indre Nørrebro vurdering af situationen og udviklingen siden sidste status

Det er ledergruppens vurdering, at situationen kan udvikle sig til yderligere hærværk imod institutionen samt konfrontation med klubbens personale. SSP ledergruppen følger sammen med 18+ centrene situationen tæt og tilpasser indsatserne derefter.

YDRE NØRREBRO

SSP-ledergruppen Ydre Nørrebro beskrivelse af situationen

Der har i perioden ikke været episoder med grupper af unge over eller under 18 år, der har skabt uro.

Medio august blev der varslet en demonstration under overskriften "Gå gennem Nørrebro for jøderne".

Den 18. oktober blev en ung dreng på 16 år trafikdræbt, da han blev påkørt forsætligt af en bilist. Episoden har haft en markant indvirkning på områdets unge. De unges frustrationer har været rettet imod bilisten og hans familie.

Handling

I forbindelse med demonstrationen iværksatte SSP København gadeplansindsats under selve demonstrationen samt dialog med områdets unge i dagene op til afholdelsen med fokus på respekt for de grundlovssikrede rettigheder, herunder retten til at demonstrere.

På baggrund af uroen blandt bydelens unge efter trafikdrabet udfærdigede ledergruppen en SSP handleplan med det formål at yde krisehjælp til de berørte samt forhindre at trafikdrabet udløste eventuelle hævnaktioner. Der har været afholdt dialogmøder i skolen, hvor den dræbte gik, ligesom myndighederne har været i kontinuerlig kontakt med den dræbtes familie samt andre berørte i området.

SSP-ledergruppen Ydre Nørrebro vurdering af situationen og udviklingen siden sidste status

Det er ledergruppens vurdering, at begge handleplaner har virket efter hensigten.

Demonstrationen forløb fredeligt, og der har ikke været konfrontationer mellem demonstranter og unge.

Der har efter trafikdrabet ikke været hævnaktioner eller andre episoder af alvorlig karakter, og der er roligt i området. Ledergruppen er opmærksom på, at situationen kan ændres, når der falder dom i sagen i februar eller marts.

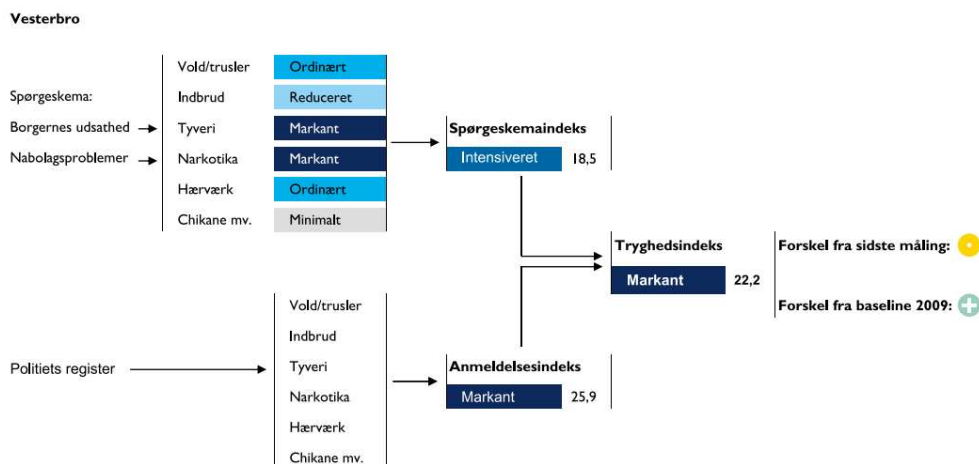
4. Børnefamiliecenter København - Vesterbro

Tabel 1 – Antal unge afhørt i alderen 12 – 17 år i Vesterbro i 2014

Vesterbro	I alt	Fremstillet i Dommervagten	
1. halvår	65	3	
2. halvår	33	1	
I alt	98	4	
Antal børn og unge i alt i aldersgruppen 12 – 17 år i Vesterbro / Kgs. Enghave			
2173			
Andel afhøringer af unge i forhold til aldersgruppen 12 – 17 år i pct. på Vesterbro (en ung kan have deltaget i flere afhøringer)			
1. halvår	2,99 %	0,14 %	
2. halvår	1,52 %	0,05 %	
I alt	4,51 %	0,18 %	

Kilde: "Socialforvaltningen og Koncernservice".

Tabel 2 – Tryghedsindeks for Vesterbro 2014*

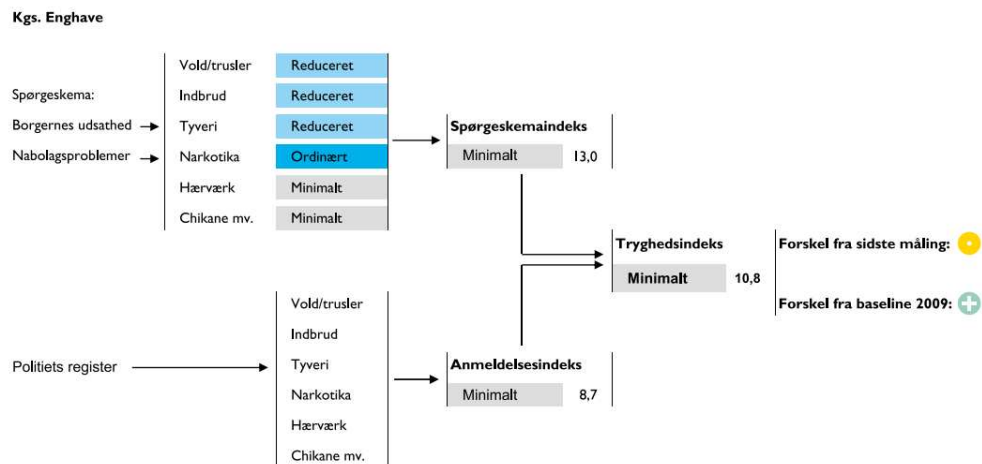


*Bemærk, at der med Tryghedsindeks 2012 blev foretaget en præcisering således, at Vesterbro og Kgs. Enghave er inddelt som separate bydele.

Værdierne på tryghedsindekset er inddelt i fem på hinanden følgende handlingskategorier, der anviser, om der er behov for en minimal, reduceret, ordinær, intensiveret eller markant indsats. Grønt "trafiklys" angiver, at der er tale om en signifikant positiv udvikling i bydelen fra sidste år, mens gult angiver, at udviklingen i bydelen ikke er signifikant forskellig fra sidste år. Rødt angiver, at der er tale om en signifikant negativ udvikling i bydelen fra sidste år. "Kilde: Tryghedsindekset for København 2014: www.tryghedsindekset.kk.dk.

Tryghedsindekset 2014 viser, at der forsat er behov for en markant tryghedsskabende indsats på Vesterbro. Sammenlignet med startmålingen i 2009 har der været en signifikant positiv udvikling på Vesterbro. Dog angiver beboerne på Vesterbro forsat, at de i højere grad oplever kriminalitet i nabolaget end københavnere generelt, ligesom antallet af politianmeldelser er særligt højt på Vesterbro. Vesterbro er forsat den bydel, hvor beboerne i størst grad angiver, at de oplever kriminalitet som et nabolagsproblem. Beboerne oplever særligt narkotika og tyveri som et nabolagsproblem, hvilket understøttes af meget høje politianmeldelser for disse kriminalitetstyper.

Tabel 3 – Tryghedsindeks for Kgs. Enghave 2014*



*Bemærk, at der med Tryghedsindeks 2012 blev foretaget en præcisering således, at Vesterbro og Kgs. Enghave er inddelt som separate bydele.

Værdierne på tryghedsindekset er inddelt i fem på hinanden følgende handlingskategorier, der anviser, om der er behov for en minimal, reduceret, ordinær, intensiveret eller markant indsats. Grønt "trafiklys" angiver, at der er tale om en signifikant positiv udvikling i bydelen fra sidste år, mens gult angiver, at udviklingen i bydelen ikke er signifikant forskellig fra sidste år. Rødt angiver, at der er tale om en signifikant negativ udvikling i bydelen fra sidste år. "Kilde: Tryghedsindekset for København 2014: www.tryghedsindekset.kk.dk.

Tryghedsindekset 2014 viser, at indsatsbehovet i Kgs. Enghave fortsat er minimalt. Der kan påvises en positiv udvikling i Tryghedsindekset sammenlignet med startmåling i 2009. Der kan dog ikke påvises en udvikling fra 2013 til 2014. I 2014 er det fortsat narkotika, som beboerne særligt angiver som et nabolagsproblem, hvilket understøttes af relativt høje anmeldelsestal for narkotika i Kgs. Enghave.

VESTERBRO

SSP ledergruppen Vesterbro beskrivelse af situationen

Der har i perioden ikke været episoder med grupper af unge over eller under 18 år der har skabt uro.

Handling

Der er ikke foretaget noget ud over de indsatser, der er beskrevet i årsplanen.

SSP- ledergruppens vurdering af udviklingen siden sidste status og handling

Der er ikke noget at følge op på fra sidste afrapportering.

SYDHAVNEN

SSP-ledergruppen Sydhavnen beskrivelse af situationen

Der har i perioden ikke været episoder med grupper af unge over eller under 18 år der har skabt uro.

Handling

Der er ikke foretaget noget ud over de indsatser, der er beskrevet i årsplanen.

SSP- ledergruppens vurdering af udviklingen siden sidste status og handling

Der er ikke noget at følge op på fra sidste afrapportering.

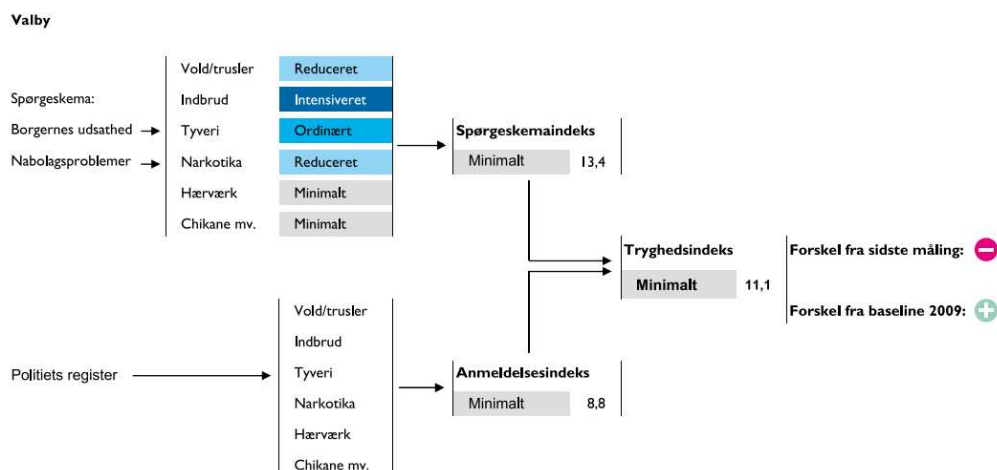
5. Børnefamiliecenter København - Valby

Tabel 1 – Antal unge afhørt i alderen 12 – 17 år i Valby i 2014

Valby	I alt	Fremstillet i Dommervagten	
1. halvår	80	4	
2. halvår	68	2	
I alt	148	6	
Antal børn og unge i alt i aldersgruppen 12 – 17 år i Valby			
2663			
Andel afhøringer af unge i forhold til aldersgruppen 12 – 17 år i pct. i Valby (en ung kan have deltaget i flere afhøringer)			
1. halvår	3,00 %	0,15 %	
2. halvår	2,55 %	0,08 %	
I alt	5,56 %	0,23 %	

Kilde: "Socialforvaltningen og Koncernservice".

Tabel 2 – Tryghedsindeks for Valby 2014



Værdierne på tryghedsindekset er inddelt i fem på hinanden følgende handlingskategorier, der anviser, om der er behov for en minimal, reduceret, ordinær, intensiveret eller markant indsats. Grønt "trafiklys" angiver, at der er tale om en signifikant positiv udvikling i bydelen fra sidste år, mens gult angiver, at udviklingen i bydelen ikke er signifikant forskellig fra sidste år. Rødt angiver, at der er tale om en signifikant negativ udvikling i bydelen fra sidste år. "Kilde: Tryghedsindekset for København 2014: www.tryghedsindekset.kk.dk.

Tryghedsindekset 2014 viser, at Valby fortsat har et minimalt indsatsbehov. Der er generelt sket en positiv udvikling i Valby sammenlignet med den første måling i 2009. Fra 2013 til 2014 er der dog sket en signifikant negativ udvikling i Valby. Den negative udvikling på Tryghedsindekset skyldes mindre stigninger på spørgeskemaindekset såvel som anmeldelsesindekset. Ændringerne er dog ikke nok til at ændre det samlede indsatsbehov i Valby. I 2014 angiver beboerne fortsat særligt indbrud som et nabolagsproblem, hvilket understøttes af relativt høje anmeldelsestal for indbrud.

VALBY

SSP-ledergruppen Valbys beskrivelse af situationen

Der har i perioden ikke været episoder med grupper af unge over eller under 18 år der har skabt uro.

Handling

Der er ikke foretaget noget ud over de indsatser, der er beskrevet i årsplanen.

SSP-Ledergruppen Valby/Sydhavnens vurdering af situationen og udviklingen siden sidste status

I 1. halvår 2014 var Folehaven belastet af kriminalitet begået af en gruppe af unge i alderen 16-23 år, herunder hærværk mod institutioner, trusler mv. Gruppen har ikke i 2. halvår været involveret i større uroskabende situationer, men er stadig en udfordring i området.

6. Børnefamiliecenter København - Brønshøj-Husum-Vanløse

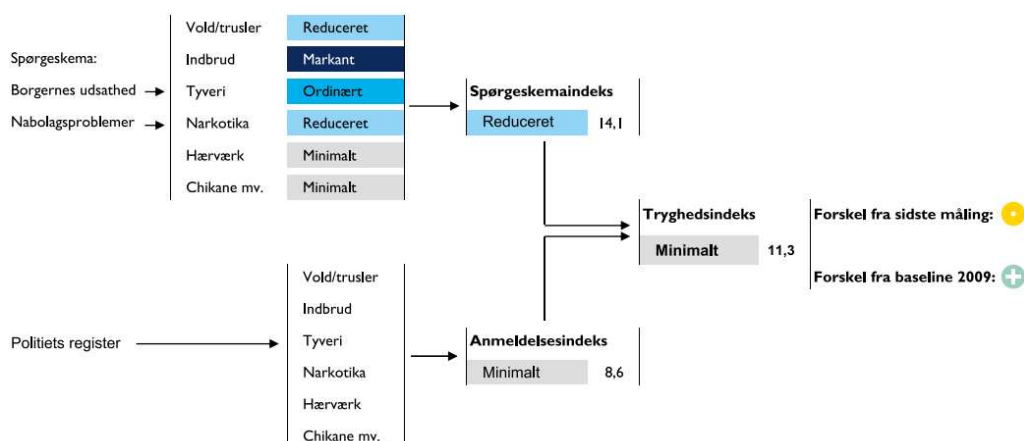
Tabel 1 – Antal unge afhørt i alderen 12 – 17 år i Brønshøj-Husum-Vanløse i 2014

Brønshøj-Husum- Vanløse	I alt	Fremstillet i Dommervagten	
1. halvår	126	8	
2. halvår	103	8	
I alt	229	16	
Antal børn og unge i alt i aldersgruppen 12 – 17 år i Brønshøj-Husum-Vanløse			
5010			
Andel afhøringer af unge i forhold til aldersgruppen 12 – 17 år i pct. i Brønshøj-Husum-Vanløse (en ung kan have deltaget i flere afhøringer)			
1. halvår	2,51 %	0,16 %	
2. halvår	2,05 %	0,16 %	
I alt	4,57 %	0,32 %	

Kilde: "Socialforvaltningen og Koncernservice".

Tabel 2 – Tryghedsindeks for Brønshøj-Husum 2014

Brønshøj/Husum

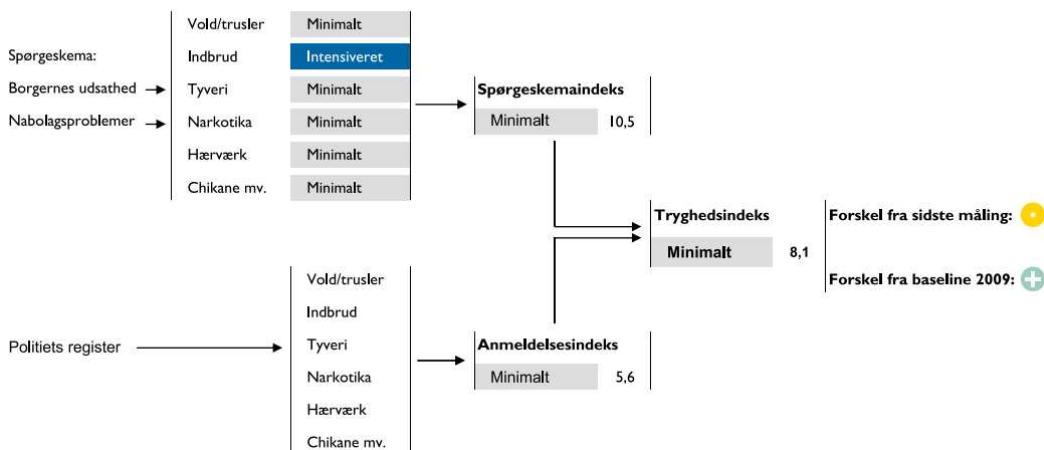


Værdierne på tryghedsindekset er inddelt i fem på hinanden følgende handlingskategorier, der anviser, om der er behov for en minimal, reduceret, ordinær, intensiveret eller markant indsats. Grønt "trafiklys" angiver, at der er tale om en signifikant positiv udvikling i bydelen fra sidste år, mens gult angiver, at udviklingen i bydelen ikke er signifikant forskellig fra sidste år. Rødt angiver, at der er tale om en signifikant negativ udvikling i bydelen fra sidste år. "Kilde: Tryghedsindekset for København 2014: www.tryghedsindekset.kk.dk.

Tryghedsindekset 2014 viser, at det minimale behov for tryghedsskabende indsatser i Brønshøj-Husum er fastholdt fra 2013 til 2014. Antallet af anmeldelser for bydelen er fortsat minimalt, mens spørgeskemaindekset stiger marginalt, hvilket bringer spørgeskemaindekset til et reduceret indsatsbehov. Ændringen i spørgeskemaindekset fra 2013 til 2014 kan dog ikke påvises som statistisk signifikant.

Tabel 3 – Tryghedsindeks for Vanløse 2014

Vanløse



Værdierne på tryghedsindekset er inddelt i fem på hinanden følgende handlingskategorier, der anviser, om der er behov for en minimal, reduceret, ordinær, intensiveret eller markant indsats. Grønt "trafiklys" angiver, at der er tale om en signifikant positiv udvikling i bydelen fra sidste år, mens gult angiver, at udviklingen i bydelen ikke er signifikant forskellig fra sidste år. Rødt angiver, at der er tale om en signifikant negativ udvikling i bydelen fra sidste år. "Kilde: Tryghedsindekset for København 2014: www.tryghedsindekset.kk.dk.

Tryghedsindekset 2014 viser, at indsatsbehovet i Vanløse fortsat er minimalt. Der kan påvises en positiv udvikling på Tryghedsindekset sammenlignet med startmålingen i 2009. I Vanløse oplever beboerne særligt indbrud som et problem, hvilket understøttes af relativt høje anmeldelsestal for indbrud.

BRØNSHØJ-HUSUM/TINGBJERG

SSP-Ledergruppen Brønshøj-Husum/Tingbjerg vurdering af situationen og udviklingen siden sidste status

I Brønshøj-Husum/Tingbjerg har der i perioden juli til december i lighed med 1. halvår af 2014 overordnet været roligt sammenlignet med 1. halvår af 2013 og tidligere. Dog er der udfordringer med grupper og hændelser i Voldparken og Bellahøj, der skaber utryghed.

Bellahøj området er præget af en gruppe af unge under 18 år, der er utryghedsskabende i nærmiljøet i form af hærværk, ildspåsættelser og chikane af beboere.

Voldparken området er udfordret af en gruppe af kriminelle voksne (antal uvist) og en gruppe på ca. 20 udsatte unge på ca. 15 til 18 år, der på gadeplan laver hærværk, ryger hash og skaber utryghed i nærmiljøet – herunder i ungdomsklub, boligforening og hos enkelte erhvervsdrivende. I periferien af dette miljø, er der en gruppe på ca. 15 lokale unge i alderen 12 til 15 år, der kan være i risiko for at blive inddraget i kriminalitet af de øvrige grupper pga. deres tilhørsforhold til området.

Tingbjerg har generelt været roligt i perioden, men der har været en række enkeltstående hændelser, som har skabt utryghed for enkelte borgere i særdeleshed og for området generelt.

Handling

Bellahøj

Utryghedsskabende ungegruppe

Den utryghedsskabende adfærd udvist af ungegruppe af under 18-årige er aftagende. SSP koordinerede handlinger, herunder: gadeplansindsats, samarbejde med boligforening og skole/klub fokus har den ønskede effekt. Der er dog periodevis stadig udfordringer med gruppen og området generelt. Ledergruppen håndterer dette fremadrettet i SSP årsplanen for 2015.

Ildspåsættelse

Formodede unge under 18 år har gentagende gange lavet ildspåsættelse i området med utryghed for områdets beboere og institutioner til følge. SSP har igangsat fokuseret gadeplansindsat og dialog, og der har været afholdt arrangement vedrørende forebyggelse af brand for unge og lokalområdet generelt. Politiet patruljerer jævnligt området og har fokus på udfordringen. Ved slutningen af perioden har der ikke været flere ildspåsættelser.

Voldparken

SSP ledergruppen og 18+ center Voldparken har igangsat en akuthandleplan, der har til formål at afholde målgrupperne af unge under 18 år fra at blive en del af kriminelle handlinger i bydelen og generelt. Derudover gennem 18+ Voldparken og SSP+ at støtte motiverede voksne til arbejde, job og uddannelse.

Bærende elementer i handleplanen er:

- Brobygning til og fastholdelse i ungdomsklub
- Gadeplansindsats
- Dialog og hjemmebesøg af politi m.fl.
- Dialog i 18+ center Voldparken og ungdomsklub

Det er lykkedes at afholde majoriteten af de unge under 18 år fra kriminalitet og brobygge til klubtilbud etc. Der er fortsat enkelte unge under 18 år, der er udsatte, og der er fortsat en gruppe af voksne, der skaber utryghed i området. Sidstnævnte målgruppe betragtes som en ren politisag.

Handleplanen for forebyggelse af at grupper af unge under 18 år inddrages i kriminalitet har en positiv effekt og fortsættes ind i 2015.

Tingbjerg

Der har været en række enkeltstående hændelser i perioden, hvor der har været chikane/hærværk mod den lokale præst, et homoseksuelt par samt en familie bosat i området. Det er uvist, hvem gerningspersonerne er, men det formodes at være lokale unge under 18 år. SSP ledergruppen har sat dialogskabende indsatser i værk. Herunder:

- Dialog på relevante klassetrin på Tingbjerg Skole ved Den Kriminalpræventive Sektion og lokalpolitiet
- Forældrekontakt fra ledelsen af Tingbjerg Skole til elevernes forældre
- Dialog i klub 3'eren
- Gadeplansindsats

Der har ved periodens afslutning ikke været flere hændelser.

SSP-ledergruppen Brønshøj/Husum og Tingbjergs vurdering af situationen, udviklingen siden sidste status og handling på disse

Det er ledergruppens vurdering, at udviklingen siden sidste status er, at der i Voldparken og Bellahøj området fortsat er udfordringer. Tingbjerg er i lighed med 1. halvår af 2014 generelt roligt på trods af de enkeltstående hændelser.

Handleplanen for Voldparken fortsættes.

VANLØSE

SSP-Ledergruppen Vanløse beskrivelse af situationen

Der har i perioden ikke været episoder med grupper af unge over eller under 18 år der har skabt uro.

Handling

Der er ikke foretaget noget ud over de indsatser, der er beskrevet i årsplanen.

SSP-Ledergruppen Vanløse vurdering af situationen og udviklingen siden sidste status

Der er ikke noget at følge op på fra sidste afrapportering.

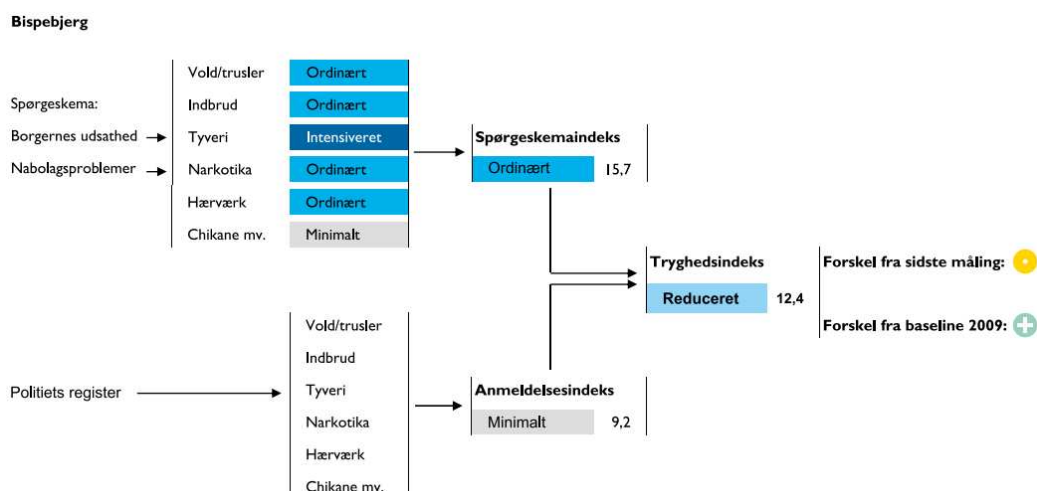
8. Børnefamiliecenter København - Bispebjerg

Tabel 1 – Antal unge afhørt i alderen 12 – 17 år på Bispebjerg i 2014

Bispebjerg	I alt	Fremstillet i Dommervagten	
1. halvår	85	6	
2. halvår	80	2	
I alt	165	8	
Antal børn og unge i alt i aldersgruppen 12 – 17 år på Bispebjerg			
2061			
Andel afhøringer af unge i forhold til aldersgruppen 12 – 17 år i pct. på Bispebjerg (en ung kan have deltaget i flere afhøringer)			
1. halvår	4,20 %	0,29 %	
2. halvår	3,88 %	0,10 %	
I alt	8,00 %	0,39 %	

Kilde: "Socialforvaltningen og Koncernservice".

Tabel 2 – Tryghedsindeks for Bispebjerg 2014



Værdierne på tryghedsindekset er inddelt i fem på hinanden følgende handlingskategorier, der anviser, om der er behov for en minimal, reduceret, ordinær, intensiveret eller markant indsats. Grønt "trafiklys" angiver, at der er tale om en signifikant positiv udvikling i bydelen fra sidste år, mens gult angiver, at udviklingen i bydelen ikke er signifikant forskellig fra sidste år. Rødt angiver, at der er tale om en signifikant negativ udvikling i bydelen fra sidste år. "Kilde: Tryghedsindekset for København 2014: www.tryghedsindekset.kk.dk.

Tryghedsindekset 2014 viser, at indsatsbehovet i Bispebjerg er fastholdt på et reduceret behov fra 2013 til 2014. Sammenlignet med startmålingen i 2009 er der sket en positiv udvikling i Bispebjerg. I 2014 oplever beboerne i Bispebjerg dog fortsat i højere grad kriminalitet som et nabolagsproblem end københavnere generelt. Anmeldelsesindekset falder i 2014, hvilket primært skyldes faldende anmeldelser for indbrud og hærværk.

BISPEBJERG

SSP-Ledergruppen Bispebjergs beskrivelse af situationen

Der har i perioden ikke været episoder med grupper af unge over eller under 18 år der har skabt uro.

Handling

Der er ikke foretaget noget ud over de indsatser der er beskrevet i årsplanen.

SSP-Ledergruppens vurdering af situationen og udviklingen siden sidste status

Der er ikke noget at følge op på fra sidste afrapportering.

9. Børnefamiliecenter København - Amager Øst

Tabel 1 – Antal unge afhørt i alderen 12 – 17 år på Amager i 2014

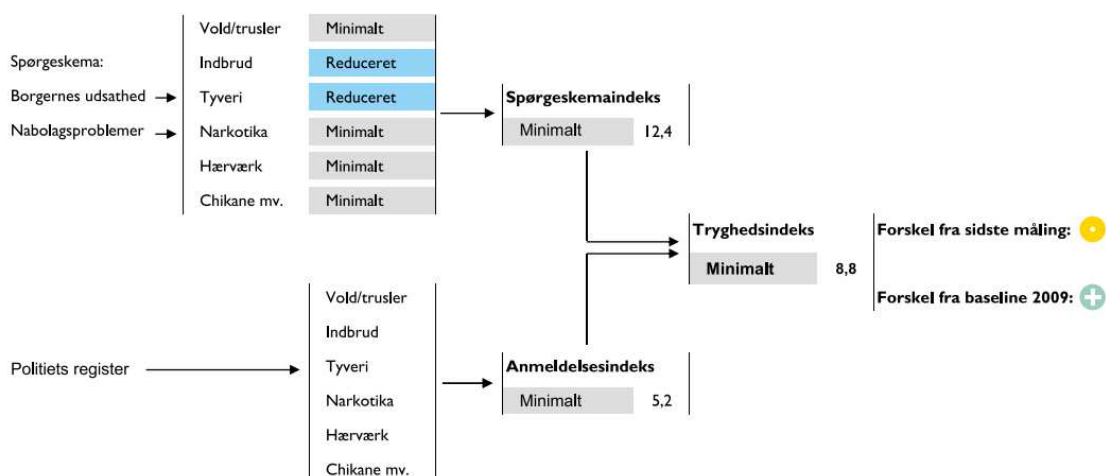
Amager Øst	I alt	Fremstillet i Dommervagten	
1. halvår	92	6	
2. halvår	70	3	
I alt	162	9	
Antal børn og unge i alt i aldersgruppen 12 – 17 år på Amager Øst			
2296			
Andel afhøringer af unge i forhold til aldersgruppen 12 – 17 år i pct. på Amager Øst (en ung kan have deltaget i flere afhøringer)			
1. halvår	4,01 %	0,22 %	
2. halvår	3,05 %	0,13 %	
I alt	7,06 %	0,35 %	

Kilde: "Socialforvaltningen og Koncernservice".

* Andelen fra første kvartal er behæftet med fejl, da der har været fejl i opgørelsen af antal unge mellem 12 og 17 år.

Tabel 2 – Tryghedsindeks for Amager Øst 2014

Amager Øst



Værdierne på tryghedsindekset er inddelt i fem på hinanden følgende handlingskategorier, der anviser, om der er behov for en minimal, reduceret, ordinær, intensiveret eller markant indsats. Grønt "trafiklys" angiver, at der er tale om en signifikant positiv udvikling i bydelen fra sidste år, mens gult angiver, at udviklingen i bydelen ikke er signifikant forskellig fra sidste år. Rødt angiver, at der er tale om en signifikant negativ udvikling i bydelen fra sidste år. "Kilde: Tryghedsindekset for København 2014: www.tryghedsindekset.kk.dk.

Tryghedsindekset 2014 viser, at der fortsat er et minimalt indsatsbehov på Amager Øst. Der kan påvises en positiv udvikling sammenlignet med startmålingen i 2009, men ikke sammenlignet med sidste måling i 2013. I 2014 angiver beboerne på Amager Øst i signifikant mindre grad, at de er udsatte for og oplever kriminalitet som nabolagsproblem sammenlignet med københavnernes generelt.

SUNDBY NORDØST

SSP-Ledergruppen Sundbyøster beskrivelse af situationen

En gruppe på 4-7 unge i alderen 15-20 år skaber utryghed blandt beboere på Øresundskollegiet. De unge ryger hash, laver hærværk og udviser en truende adfærd over for beboerne.

Handling

Der er iværksat følgende indsatser:

- Gadeplansmedarbejdere screener området.
- Opsøgende gadeplansindsats 2 – 3 gange om ugen.
- Politiets kriminalpræventive medarbejdere laver hjemmebesøg hos forældre.

SSP ledergruppes vurdering af situationen og udviklingen siden sidste status

Indsatserne har virket efter hensigten, og de unge opholder sig mindre på Øresundskollegiet. SSP ledergruppen følger situationen og udviklingen tæt.

SUNDBY SYDØST

SSP Ledergruppen Sundbyøster beskrivelse af situationen

Der har i perioden ikke været episoder med grupper af unge over eller under 18 år der har skabt uro.

Handling

Der er ikke foretaget noget ud over de indsatser, der er beskrevet i årsplanen.

SSP Ledergruppen Sundbyøster vurdering af situationen og udviklingen siden sidste status

I 1. halvår 2014 var en gruppe af unge under 18 år årsag til uroskabende episoder i klubben Gaia. Der var ved udgangen af perioden ro, og der har i 2. halvår 2014 ikke været nye episoder.

10. Børnefamiliecenter København - Amager Vest

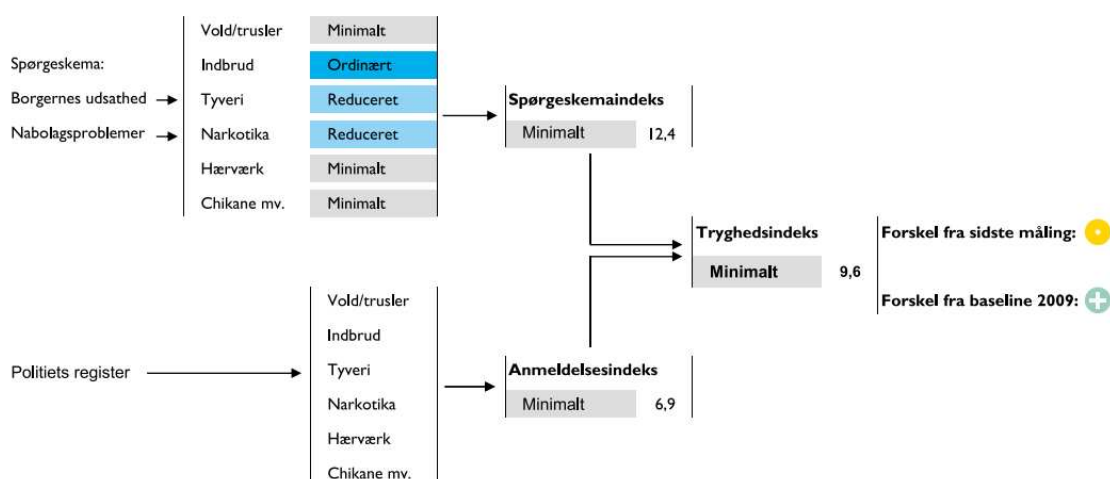
Tabel 1 – Antal unge afhørt i alderen 12 – 17 år på Amager i 2014

Amager Vest	I alt	Fremstillet i Dommervagten	
1. halvår	113	9	
2. halvår	75	3	
I alt	188	12	
Antal børn og unge i alt i aldersgruppen 12 – 17 år på Amager Vest			
2901			
Andel afhøringer af unge i forhold til aldersgruppen 12 – 17 år i pct. på Amager Vest (en ung kan have deltaget i flere afhøringer)			
1. halvår	3,90 %	0,32 %	
2. halvår	2,59 %	0,10 %	
I alt	6,50 %	0,41 %	

Kilde: "Socialforvaltningen og Koncernservice".

Tabel 2 – Tryghedsindeks for Amager Vest 2014

Amager Vest



Værdierne på tryghedsindekset er inddelt i fem på hinanden følgende handlingskategorier, der anviser, om der er behov for en minimal, reduceret, ordinær, intensiveret eller markant indsats. Grønt "trafiklys" angiver, at der er tale om en signifikant positiv udvikling i bydelen fra sidste år, mens gult angiver, at udviklingen i bydelen ikke er signifikant forskellig fra sidste år. Rødt angiver, at der er tale om en signifikant negativ udvikling i bydelen fra sidste år. "Kilde: Tryghedsindekset for København 2014: www.tryghedsindekset.kk.dk.

Tryghedsindekset 2014 viser, at der fortsat er et minimalt indsatsbehov på Amager Vest. Der kan påvises en positiv udvikling sammenlignet med startmålingen i 2009, men ikke sammenlignet med sidste måling i 2013. I 2014 angiver beboerne på Amager Vest i signifikant mindre grad, at de er udsatte for og oplever kriminalitet som nabolagsproblem, sammenlignet med københavnernes generelt.

SUNDBY NORDVEST

SSP-Ledergruppen Sundbyvester beskrivelse af situationen

En mindre gruppe unge på ca. 7 drenge i alderen 14-15 år har hen over foråret og sommeren 2014 taget ophold på den bemandede legeplads på Gunløgsgade ved Islands Brygge, hvor der er blevet røget hash og indtaget alkohol og udvist utryghedsskabende adfærd overfor lokale borgere.

Handling

Der har i 2014 været en SSP-årsplansindsats omkring gruppen. Størstedelen af denne indsats har været fokuseret omkring Islands Brygge, hvor legepladsen Gunløgsgade er beliggende i umiddelbar nærhed. Parterne har været involverede med megen synlighed og tilstedeværelse.

En screening af gruppen viste delvist sammenfald med nogle unge, hvor BFCK i samarbejde med Skolen på Islands Brygge allerede havde iværksat en relativ intensiv indsats i forhold til en bekymring for nogle elever, der forlod skolen i skoletiden for at ryge hash. Der er tale om samme gruppe. Denne indsats blev udvidet med et koordineret samarbejde mellem parterne i SSP.

SSP Ledergruppen Sundbyvester vurdering af situationen og udviklingen siden sidste status

SSP ledergrupperings vurdering er, at gruppen håndteres og at gruppens utryghedsskabende adfærd er aftagende.

I 1. halvår 2014 blev der igangsat en SSP handleplan i forbindelse med tilstedeværelse af udsatte ungegrupper og opgør mellem grupperinger på Islands Brygge i forbindelse med afviklingen af VM i fodbold sommeren 2014. Der har i 2. halvår ikke været udfordringer i området, men SSP ledergruppen er opmærksom på, at Islands Brygge i kraft af havnebadet i sommersæsonen er et område, der bør være i fokus for den kriminalpræventive indsats.

SUNDBY SYDVEST

SSP-Ledergruppen Sundbyvester beskrivelse af situationen

I Amager Sydvest har der i 2. halvår af 2014 været følgende områder og hændelser med periodevis uroskabende ungegrupper:

1. Sundby Idrætspark
2. Episode ved 18+ værested, Urbanplanen

1. Henvendelse til SSP-sekretariatet fra fodboldklubben B 1908, som giver udtryk for, at der i forbindelse med afvikling af træning og kampe på idrætsanlægget opleves markante udfordringer med børn og unge, som opleves med uhensigtsmæssig adfærd i form af manglende accept af anvisninger fra trænere og andre voksne samt truende og uroskabende adfærd. Ungegruppen beskrives som værende fra 12-17 år og varierer fra 15-25 børn/unge.

2. Molotowcocktails kastet mod 18+ værestedet i Urbanplanen. Mindre materiel skade, men ingen personskade og episoden gav ikke umiddelbart anledning til efterfølgende uro blandt ungegrupperinger.

Handling

1. Der blev iværksat følgende indsatser:

- målrettet opsøgende gadeplansindsats
- tilstedeværelse/patroljering ved lokalpolitiet i forbindelse med afviklingen af særlige ungdomskampe

2. Politiet har efterforsket sagen. Politiet vurderer ikke umiddelbart, at hændelsen er relateret til verserende bandegrupperingskonflikter, ligesom der heller ikke vurderes at være egentlig gentagelsesrisiko.

SSP-Ledergruppen Sundbyvesters vurdering af situationen og udviklingen siden sidste status

1. Indsatsen har ikke for nuværende givet anledning til fortsat tilstedeværelse. Sundby Idrætspark/b1908 er vejledt om at rette henvendelse, hvis der igen skulle opstå udfordringer.

2. Episoden har ikke givet anledning til uro blandt 18+gruppen eller utryghed blandt beboere eller stedets brugere.

SSP+

Status for unge omfattet af SSP+ indsats ved udgangen af 2. halvår 2014

Kategori	2010				2011				2012				2013		2014	
	1. kv.	2. kv. t.	3. kv. t.	4. kv.	1. kv.	2. kv.	3. kv.	4. kv.	1. kv.	2. kv.	3. kv.	4. kv.	1. kv.	2. kv.	1. halv år	2. halv år
Unge i handleplan	19	23	33	60	86	100	100	103	107	109	101	102	93	113₁	94²	106₃
Unge afsluttet jf. handleplan:	1	23	10	21	21	22	23	28	28	32	38	43	50	62	87	94
- Arbejde (støttet / understøttet)	0	11	4	7	7	7	7	9	9	7	8	11	14	19	24	25
- Uddannelse	1	9	4	10	10	10	10	11	11	15	16	18	22	28	40	42
- Andet	0	3	2	4	4	5	6	8	8	10	14	14	14	15	23	27
Unge udgået fra handleplan	13	25	24	30	36	37	37	44	53	53	61	66	73	89	104	106
- Flyttet, død m.v.	1	2	3	2	5	7	7	7	8	9	12	13	14	17	19	19
- Behandling	2	2	3	1	1	3	4	4	7	4	4	4	4	5	5	6
- Forvaring	7	15	10	15	14	10	10	13	11	11	15	15	16	19	21	22
- Andet	3	6	8	12	16	17	16	20	27	29	30	34	39	50	59	59
I alt	33	71	67	111	143	159	160	175	188	194	200	211	216	264	285	306

SSP+ ledergruppens vurdering af udviklingen i SSP+ arbejdet

Den individorienterede indsats

¹ Inkl. 22 sager i forbindelse med Partnerskabsaftale for et trygt Indre Nørrebro.

² Inkl. 30 sager i forbindelse med Partnerskabsaftalen for et trygt Indre Nørrebro og særlig indsats i Tingbjerg.

³ Inkl. 40 sager i forbindelse med Partnerskabsaftalen for et trygt Indre Nørrebro og særlig indsats i Tingbjerg og Husum.

Tilgangen til SSP+ sager i andet halvår af 2014 er stabilt på samme niveau som første halvår. Antallet af sager, som afsluttes med at den unge kommer i uddannelse eller arbejde, har ligeledes et stabilt niveau.

SSP+ er fortsat en aktiv part i Partnerskabsaftalen "For et trygt Indre Nørrebro". Partnerskabsaftalen blev i august 2014 forlænget til udgangen af 2015. SSP+ ledergruppen har i perioden håndteret sagerne, og har via SSP+ gruppen på Nørrebro kontaktet og iværksat tilbud til de unge, som ikke var i uddannelse eller arbejde. Ved udgangen af 2014 var der 26 aktive sager. Siden starten af indsatsen er 12 afsluttet, da de er kommet i uddannelse eller arbejde, og det vurderes, at der ikke fortsat er grund til bekymring.

I Tingbjerg området er der iværksat en indsats med håndtering af 10 unge. I Husum er der yderligere en indsats for 4 unge. Via SSP+ gruppen i Brønshøj-Vanløse er de kontaktet, og der er iværksat tilbud til de unge, som ikke var i uddannelse eller arbejde.

Gruppeorienteret indsats

SSP+ har i samarbejde med Center for Forebyggelse og Vejledning (CFR), Enheden for Kriminalpræventive Programmer (EKP) og Hotspot Nørrebro igangsat et metodeudviklingsprojekt rettet mod uroskabende over 18 årige ungegrupperinger. Styregruppen for projektet er SSP+ ledergruppen.

Der er i efteråret 2014 igangsat to Re:Group pilotprojekter, som hver har plads til 15 unge i et intensivt forløb over 6 måneder. Formålet med Re:Group er at brobygge til det ordinære system via individuelle og gruppeorienterede indsatser. Forløbet i Urbanplanen startede 1. oktober og her 13 unge indskrevet. Gennemførelsen af projektet foregår i samarbejde med Partnerskabet i Urbanplanen. Forløbet på Ydre Nørrebro startede 1. november og har ligeledes 13 unge indskrevet.

Evalueringen af metodeudviklingsprojektet forventes færdig 1. august 2015.