



Til Socialudvalget

02-10-2013

Sagsnr.
2013-0180758

Tilbagefald til misbrug inden for 2 år

Dokumentnr.
2013-0180758-7

Socialudvalget fik - under punkt 11 på mødet den 18. september 2013 - beskrevet omfanget af tilbagefald i misbrugsbehandlingen. Under behandlingen af punktet blev der efterlyst en måling af tilbagefald til misbrug inden for 2 år og ikke kun inden for 1 år som det fremgik af notatet.

Sagsbehandler
Thomas Lund

Antal borgere genindskrevet i behandling inden for 2 år

Det samlede tal for stofmisbrugere i København formodes at ligge på ca. 7000-8000 borgere, hvoraf Københavns Kommune hvert år har ca. 2.800 borgere i behandling. Behandlingen omfatter både substitutionsbehandling og behandling med mål om stoffrihed. Over en 11 års periode er 1.891 borgere således blevet udskrevet færdigbehandlede og stoffri.

En del af disse borgere oplever tilbagefald. Tilbagefald betyder, at borgeren - efter at have været i behandling og er blevet stoffri - starter sit misbrug igen. Den bedste indikator, forvaltningen har på tilbagefald til misbrug, er borgere, der bliver genindskrevet i behandlingssystemet, efter at have været færdigbehandlede og stoffri.

Nedenstående søjlediagram (Figur 1) er en opgørelse over genindskrivninger, fra årene 2000-2010. Bemærk at tallene kun dækker de borgere, som gennemfører en stoffri behandling og oplever tilbagefald for derefter igen at søge behandling i København. Der er et mørketal af borgere, som ikke bliver genindskrevet i det københavnske behandlingssystem, selvom de har fået tilbagefald. Antallet af tilbagefald vil derfor være højere end antallet af genindskrivninger.

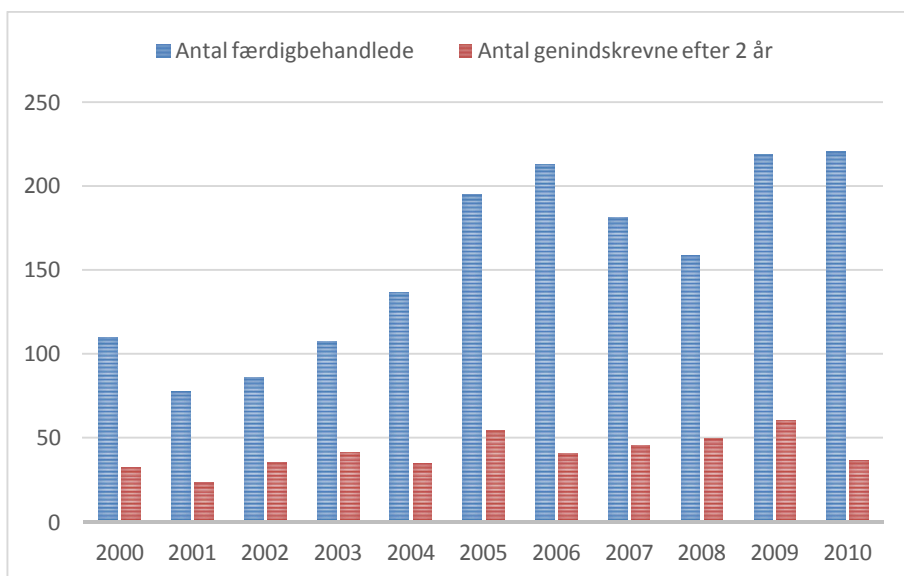
**Mål- og Rammekontoret
for Voksne**

Bernstorffsgade 17
1592 København V

Telefon
2053 6318

E-mail
EI99@sof.kk.dk

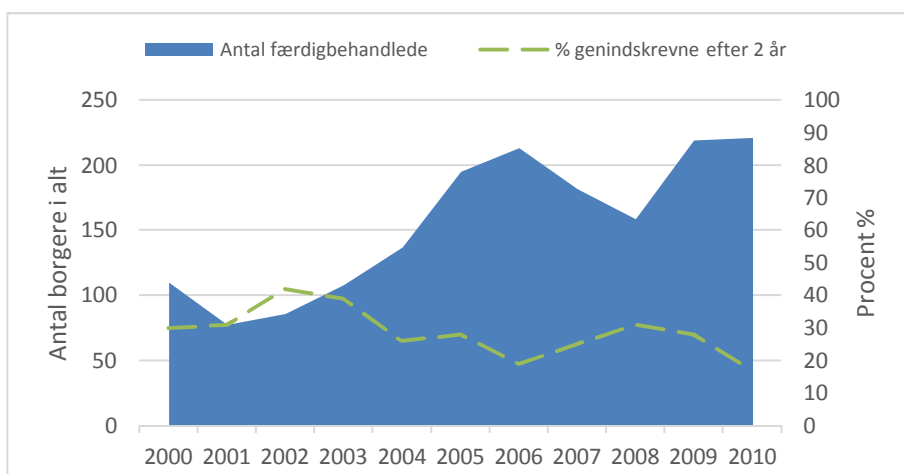
www.kk.dk



Figur 1: Genindskrivninger inden for 2 år for gruppen af færdigbehandlede og stoffri i årene 2000-2010. Københavns Kommune. Trukket 26.9.2013, SOFDW.

Som det fremgår af Figur 1 svinger antallet af genindskrivninger (inden for 2 år) på mellem 24 og 61 borgere årligt svarende til mellem 17 og 42 %. Det er ud af en gruppe færdigbehandlede og stoffri på mellem 78 og 221 personer pr. år.

Figur 2 illustrerer hvor stor en procentdel de genindskrevne borgere udgør af alle færdigbehandlede og stoffri.

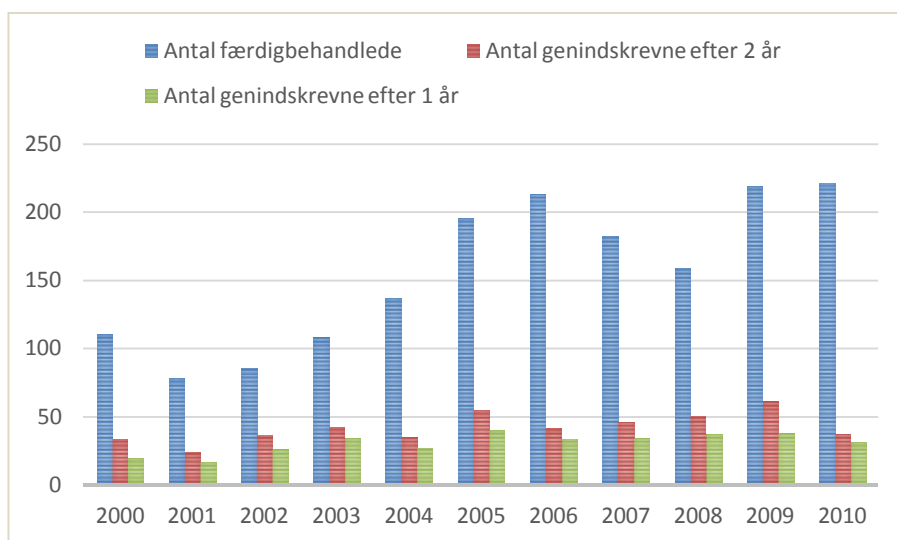


Figur 2: Genindskrivninger - i % - inden for 2 år for gruppen af færdigbehandlede og stoffri i årene 2000-2010. Procentsats findes på højre akse. Københavns Kommune. Trukket 26.9.2013, SOFDW.

Der er store udsving fra år til år, men i gennemsnit har der hvert år været 42 genindskrivninger blandt gruppen af borgere, som har været stoffri i op til 2 år. Hvilket svarer til at 27 % af den samlede gruppe bliver genindskrevet inden for 2 år.

Til sammenligning ligger antallet af genindskrivninger inden for 1 år på mellem 17 og 40 borgere årligt svarende til mellem 14 og 31 %, hvilket

fremgår af Figur 3. Dette er igen ud af gruppen af færdigbehandlede og stoffri på mellem 78 og 221 personer pr. år. Det svarer til, at der hvert år gennemsnitligt har været 31 personer, som er genindskrevet inden for 1 år, svarende til 20 % af gruppen færdigbehandlede og stoffri.



Figur 3: Genindskrivninger inden for et og to år for gruppen af færdigbehandlede og stoffri i årene 2000-2011. Københavns Kommune. Trukket 20.9.2013, SOFDW.

Nedenfor er en tabel, der sammenfatter tallene for tilbagefald inden for henholdsvis 1 år og 2 år. Det skal igen bemærkes, at genindskrivningerne i % er et minimumstal for tilbagefald: Der er dels borgere med tilbagefald, der ikke henvender sig i kommunens behandling, dels borgere, som får tilbagefald senere end 1-2 år efter udskrivning.

Genindskrevne borgere i behandlingssystemet		
Periode for genindskrivninger	Antal genindskrevne borgere i årligt gennemsnit	Genindskrivninger i % af færdigbehandlede borgere
1 år	31	20 %
2 år	42	27 %

Tabel 1: Tabel over det gennemsnitlige antal genindskrevne borgere med tilbagefald inden for 1 år og 2 år og hvor stor en procentdel de udgør af færdigbehandlede.