

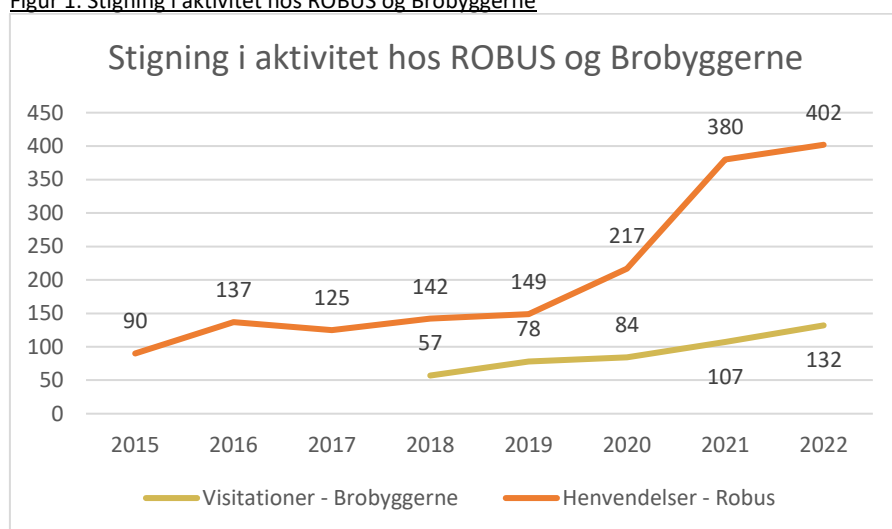


## Notat

### Bilag 2. Udviklingen i tal

I dette notat fremlægges eksempler på data, som viser, hvordan Socialforvaltningen på tværs af de tre borgercentre påvirkes af stigningen i børn og unge i mistrivsel.

Figur 1. Stigning i aktivitet hos ROBUS og Brobyggerne



Brobyggerne er en specialiseret kontaktpersonsordning og psykologtilbud, som tilbyder individuelle behandlingsforløb til børn, unge og deres familier med psykosociale og psykiatriske vanskeligheder. Brobyggerne ser en tredobling i stigningen i visitationer i perioden 2018 til 2022, jf. figur 1, og parallelt hermed er antallet af medarbejdere steget fra ca. 7 i 2018 til ca. 50 i 2022.

ROBUS er et rådgivnings- og behandlingstilbud til børn og unge i Københavns Kommune, der har udfordringer med selvskadende adfærd, spiseforstyrrelse eller på vej til at udvikle en spiseforstyrrelse. Antallet af børn og unge, som henvender sig hos ROBUS, er firedoblet siden 2015

Samtidig ser Borgercenter Børn og Unge en væsentlig stigning i antal underretninger fra Børne- og Ungdomspsykiatrisk Center fra 2020 til nu, jf. figur 2.

25-04-2023

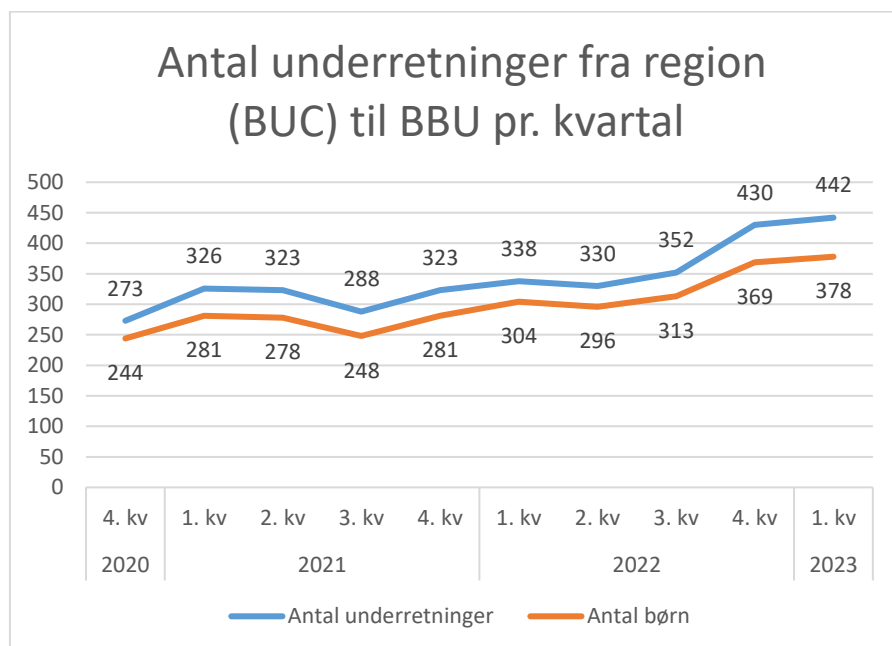
Sagsnummer i F2  
2023 - 6968

Dokumentnummer i F2  
3092235

Sagsnummer i eDoc  
2023-0156882

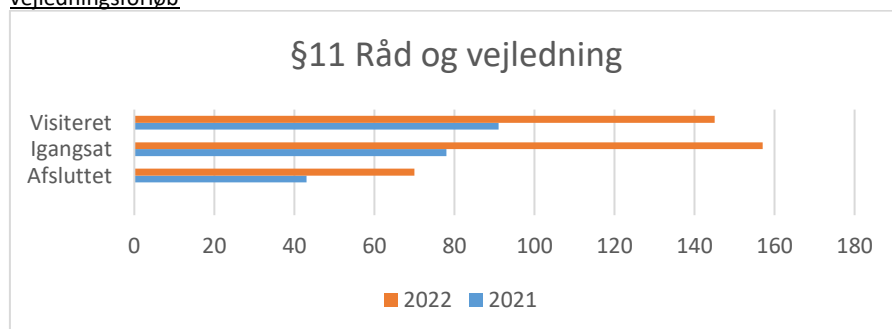
Sagsbehandler  
Stine Sada Nogawa  
Maja Helvig Haxthausen

Figur 2. Antal underretninger fra region (BUC) til BBU pr. kvartal



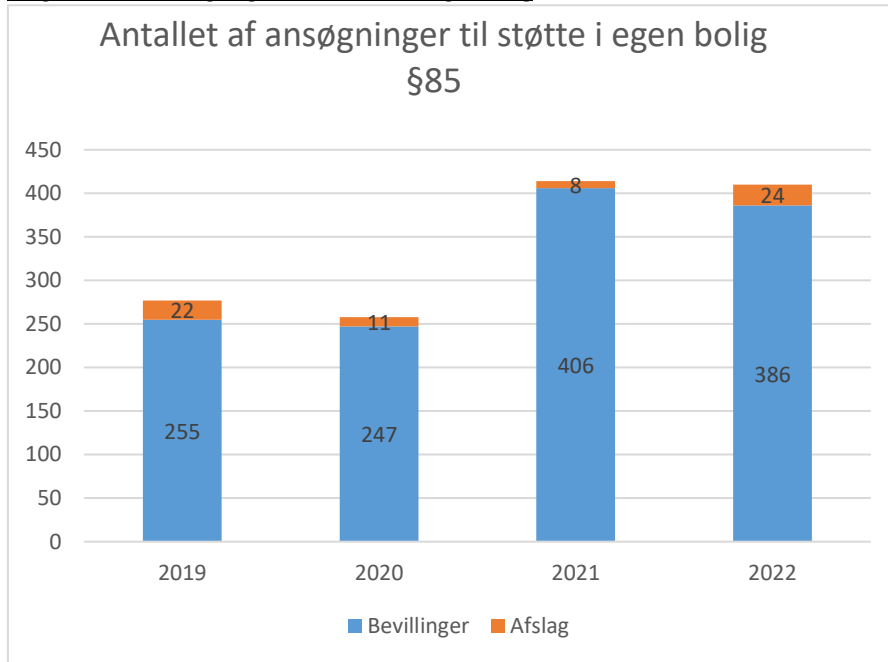
Borgercenter Handicap ser ligesom Borgercenter Børn og Unge en stigning i tilgangen, hvilket ses i antallet af børn og unge med autisme, som henvises til et rådgivnings- og vejledningsforløb (SEL § 11). Fra 2021 til 2022 er stigningen betydelig, både hvad angår visiterede, igangsatte og afsluttede forløb, jf. figur 3. Den stigende tendens kan også ses i antallet af sager med børn med autisme, idet Borgercenter Handicap i perioden august 2020 til januar 2023 har haft en stigning i antal sager og henvisninger af børn med autisme i aldersgruppen 0-14 år fra ca. 440 sager til ca. 690 sager.

**Figur 3. Stigning i henviste med autismediagnose til et § 11-rådgivnings- og vejledningsforløb**



Stigningen i unge med behov for hjælp og støtte har også indvirkning på, at flere borgere har behov for støtte efter det 18. år. Borgercenter Voksne ser en markant stigning i borgere med behov for støtte i egen bolig (SEL § 85), hvor antallet af bevillinger er øget betydeligt i hhv. 2021 og 2022 sammenholdt med de foregående år, jf. figur 4. Parallelt med denne udvikling ser forvaltningen også en væsentlig stigning i unge, som visiteres til et midlertidigt botilbud (SEL § 107): I 2018 blev 31 unge visiteret til et § 107-botilbud, og i 2022 er dette tal fordoblet til 60 visiterede unge.

Figur 4. Antal ansøgninger til § 85-støtte i egen bolig



En anden indikator, som også viser udviklingen i stigningen af børn og unge i mistrivsel er, at Børne- og Ungdomspsykiatrisk Center i Region Hovedstaden har oplevet en markant stigning i antal godkendte henvisninger til udredning. I perioden 2014 til 2022 er antallet fordoblet, jf. nedenstående figur 5.

Figur 5. Antal godkendte henvisninger i Børne- og Ungdomspsykiatrisk Center i Region Hovedstaden.

