



**Bilag 1. Indikatorer for pejlemærke 8 og 9**

04-04-2013

Pejlemærke 8: ”Flere borgere med misbrug får en tidligere indsats” følges gennem tre indikatorer:

Sagsnr.  
2013-60570

- a) Antal nyindskrevne 18-30-årige i stofbehandling
- b) Antal år med overforbrug, inden alkoholbehandling
- c) Antal nyindskrevne i alkoholbehandling

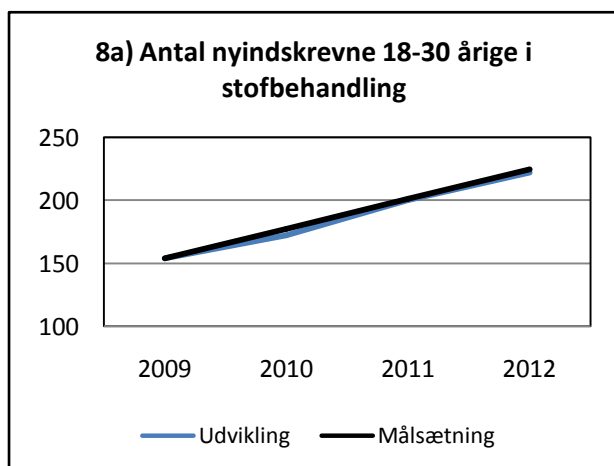
Dokumentnr.  
2013-275703

I skemaet vises status for det samlede pejlemærke og de tre indikatorer.

Pejlemærke	Status for Pejlemærke (Baseline er 5, mål i 2013 er 10)	Indikator	Baseline 2009	Status 2012	Mål i slut 2013
8 Flere borgere med misbrug får en tidligere indsats	7,3	a) Antal nyindskrevne 18-30-årige i stofbehandling	154 dage	222 dage	246 dage
		b) Antal år med overforbrug, inden alkoholbehandling	9,06 år	10,3 år	8,0 år
		c) Antal nyindskrevne i alkoholbehandling	315 borgere	412 borgere	400 borgere

Indikator a) ” Antal nyindskrevne 18-30-årige i stofbehandling” er grøn, da antallet af nyindskrevne unge er steget i den grad som målet forudsætter. Indikator b) ” Antal år med overforbrug, inden alkoholbehandling” er rød, hvilket betyder, at det er gået den forkerte vej med indikatoren siden pejlemærkets start i 2009. Indikator c) ” Antal nyindskrevne i alkoholbehandling” er grøn, da antallet af nyindskrevne er steget i den grad som målet forudsætter. Den samlede status for pejlemærket er gul – vi bevæger os samlet i den rigtige retning, men ikke ’hurtigt nok’.

Udviklingen for de tre indikatorer siden 2009 kan ses i de nedenstående grafer:



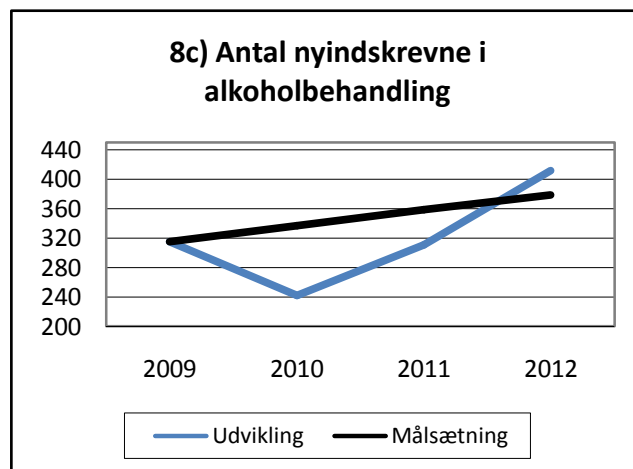
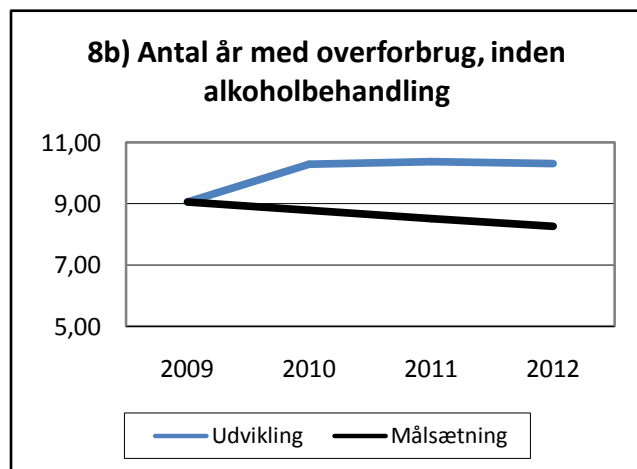
**Resultatkontoret**

Bernstorffsgade 17  
1592 København V

Telefon  
2053 6318

E-mail  
EI99@sof.kk.dk

EAN nummer  
5798009683052



Pejlemærke 9 ”Flere borgere med misbrug kommer i behandling” følges gennem tre indikatorer:

- Antal i stofbehandling
- Antal i alkoholbehandling
- Antal i stoffri behandling

I skemaet vises status for det samlede pejlemærke og de tre indikatorer.

Pejlemærke	Status for Pejlemærke	Indikator	Baseline 2009*	Foreløbig status 2012*	Mål i slut 2013
	(Baseline er 5, mål i 2013 er 10)				
9 Flere borgere med misbrug kommer i behandling	7,4	a) Antal i stofbehandling	2.804 borgere	2.913 borgere	2.936 borgere
		b) Antal i alkoholbehandling	2.117 borgere	2.182 borgere	2.561 borgere
		c) Antal i stoffri behandling	983	1.187	1.200

Indikator a) ” Antal i stofbehandling” er grøn, da antal borgere i stofbehandling er steget i den grad som målet forudsætter. Indikator b) ”Antal i alkoholbehandling” er gul, hvilket betyder, at der er flere i alkoholbehandling nu, end i 2009, men ikke så mange som forudsat i pejlemærket. Indikator c) ” Antal i stoffri behandling” er grøn, da antallet af borgere i stoffribehandling er steget i den grad som målet forudsætter. Den samlede status for pejlemærket er gul – vi bevæger os samlet i den rigtige retning, men ikke ’hurtigt nok’.

Udviklingen for de tre indikatorer siden 2009 kan ses i de nedenstående grafer:

