

Pejlemærke 1

Flere udsatte børn og unge får en kvalificerende skolegang
Indikatorer for målopfyldelse: <ul style="list-style-type: none">- Andel af 17-årige foranstaltningmodtagere, som har fuldført 9. klasse- Andel af 6-17-årige foranstaltningmodtagere, som har bekymrende fravær

Status for aktiviteter der skal understøtte pejlemærket ifølge den opstillede forandringsteori

Forudsatte aktiviteter	Status for aktiviteter	Effekt
Fokus på skolegang, fravær og trivsel myndighedsarbejdet	Aktiviteten sættes i gang primo 2013	Status for pejlemærke 1: RØD Det er samlet set gået tilbage for pejlemærket siden 2009.
Opdatering af BUF-SOF procedure for håndtering af fravær samt fælles ledelsesinformation	Aktiviteten er igangsat og forventes afsluttet august 2013	
Kursusforløb til forældre, børn og unge med fokus på fravær	Aktiviteten sættes i gang primo 2013	
Brug af forældrebehandlingsprogrammer i forbindelse med skolefravær	Aktiviteten sættes i gang primo 2013	
Støttekontaktpersoner med fokus på skolegang og -trivsel	Aktiviteten sættes i gang primo 2013	
Udvikling af nye fleksible tilbud	Aktiviteten er igangsat og forventes afsluttet juli 2013	

Årsager til udvikling

Hvilke aktiviteter kan sættes i gang for at tilstræbe forbedringer på pejlemærke?

Status for antallet af udsatte unge, der fuldfører 9. klasse er senest opgjort 2011 og afspejler ikke det arbejde Socialforvaltningen har gjort det seneste år i forhold til skolegang. Forvaltningen har dog i samarbejde med de andre forvaltninger arbejdet på at nedbringe skolefravær og øge andelen af foranstaltningmodtagere der gennemfører 9. klasse. Indikatoren for fravær har udviklet sig i den forkerte retning det seneste år. Følgende tiltag vil kunne have en positiv indflydelse på muligheden for at opnå målet om nedbringelse af bekymrende fravær:

- Etablering af Aftaleforum, hvor indsatsen for elever med behov for en samlet social- og undervisningsmæssig indsats koordineres mellem skole og børnefamilieenhed, herunder sager med bekymrende fravær
- Styrket samarbejde med skolernes inklusionspædagoger i forhold til indsatsen for elever med bekymrende fravær

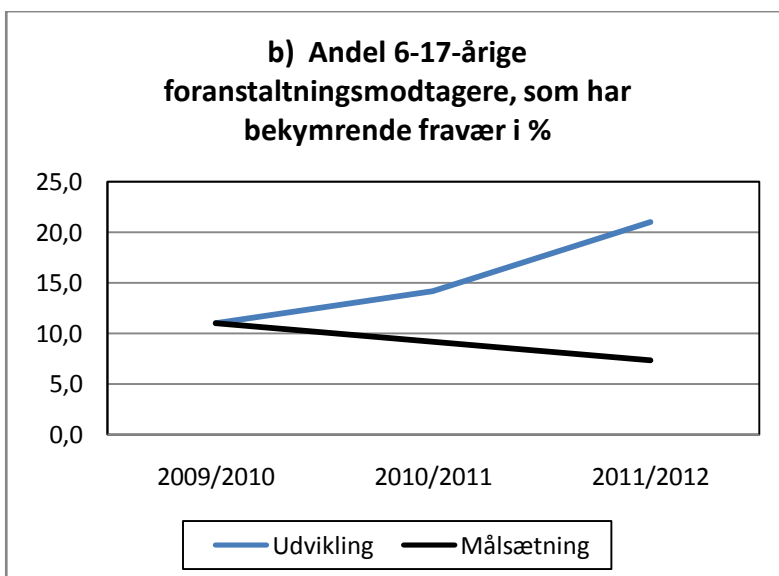
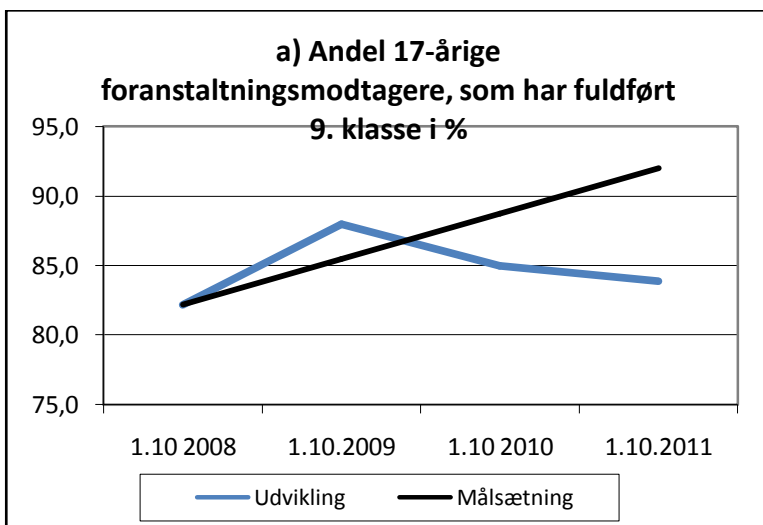
Uddybet status for pejlemærket

Pejlemærke	Pejlemærkestatus	Indikator	Baseline	Status	Mål
Flere udsatte børn og unge får en kvalificerende skolegang	3,9	a) Andel 17-årige foranstaltningmodtagere, som har fuldført 9. klasse i %	82,2	83,9	95,0
		b) Andel 6-17-årige foranstaltningmodtagere, som har bekymrende fravær i %	11,0	21,0	5,5

Vær opmærksom på:

Indikator 1a): Baselinetal er fra 2008, og statustal er for 2011.

Indikator 1b): Statustal er for skoleåret 2011/12



Pejlemærke 2

Færre udsatte børn og unge ender i kriminalitet
Indikatorer for målopfyldelse: <ul style="list-style-type: none">- Andelen af 14-17-årige foranstaltningmodtagere, som sigtes for alvorlig eller personfarlig kriminalitet- Andelen af 14-17-årige bosiddende i København, som sigtes for alvorlig eller personfarlig kriminalitet

Status for aktiviteter der skal understøtte pejlemærket ifølge den opstillede forandringsteori

Forudsatte aktiviteter	Status for aktiviteter	Effekt
Inddrage familie/netværk og fagpersoner i sagsarbejdet via bl.a. netværksmøder og signs of safety-metoden, hvis unge begår kriminalitet	Aktiviteten er igangsat som pilotprojekt, hvor flere metoder vil blive afprøvet	Status for pejlemærke 2: GUL Pejlemærket bevæger sig i den rigtige retning, men ikke hurtigt nok til at nå målet i 2013.
Øget brug af MST og MTFC	Aktiviteten er igangsat	
Sætte fokus på job og uddannelse til unge, der begår kriminalitet	Aktiviteten er igangsat og forventes afsluttet 2014	
Øge fokus på sammenhængen ml. kriminalitet og misbrug	Aktiviteten sættes i gang i 2014	
Lave en målrettet, helhedsorienteret indsats i fire boligområder	Aktiviteten er igangsat men midlerne hertil udløber i september 2014	
Etablere ungesamråd	Aktiviteten er igangsat	
Forkorte varetægtsurrogatophold på sikrede afdelinger/finde alternativer hertil	Aktiviteten er igangsat og forventes afsluttet december 2014	
Afprøve KIV og EXIT-programmet, indsamle viden om målgruppen og om programmernes effekt	Aktiviteten er igangsat og forventes afsluttet for KIV ved udgangen af 2013 og EXIT ved udgangen af 2014	
Lave cost-benefit analyse KIV og EXIT-programmet	Aktiviteten er igangsat og forventes afsluttet primo 2013	
Gentænke koncepter for 18+ centrene	Aktiviteten er igangsat og forventes afsluttet december 2013	

Årsager til udvikling

Hvilke aktiviteter kan sættes i gang for at tilstræbe forbedringer på pejlemærke?

Status for antallet af unge der begår kriminalitet i Københavns Kommune er senest opgjort 2011 og afspejler ikke det arbejde Socialforvaltningen har gjort det seneste år i forhold til kriminalitet. Men Socialforvaltningen har haft et stort fokus på kriminalitetstruede unge gennem flere år og iværksætter aktiviteter bredt i forhold til målgruppen, og ønsker derfor at videreføre og styrke den kriminalpræventive indsats. Dette kan gøres ved at:

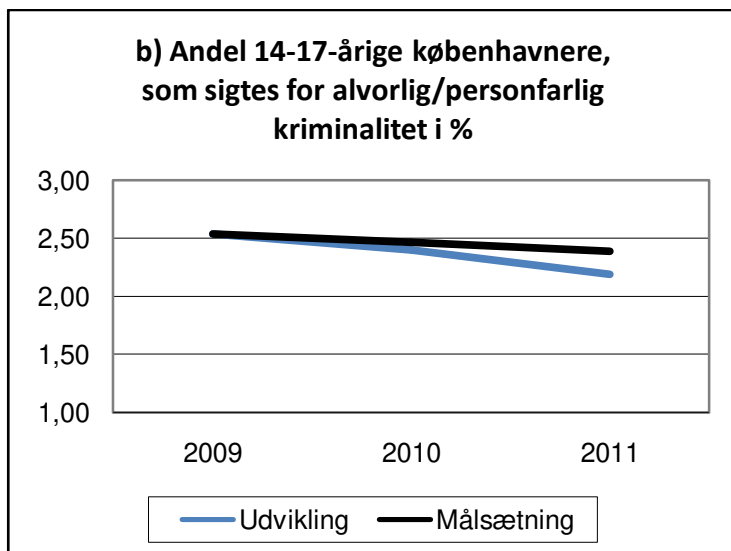
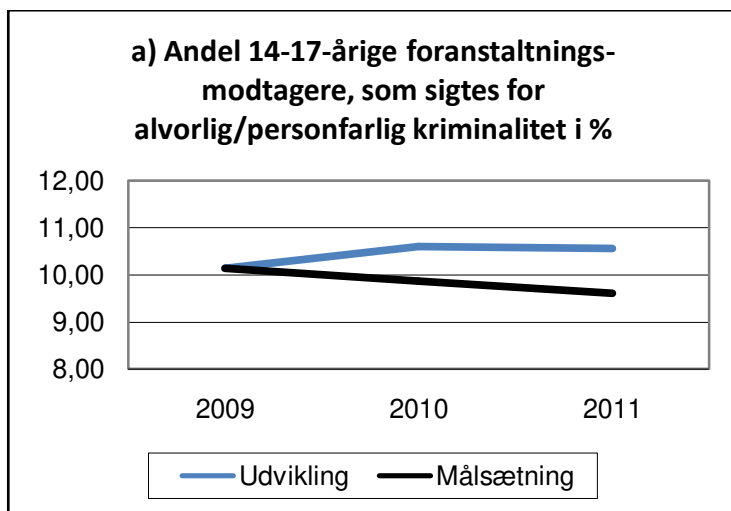
- Bevillingerne til den korte Snor og KIV videreføres.
- Projekt Nystart der er et eksternt finansieret projekt videreføres i Socialforvaltningens regi.
- 18+ centrene videreudvikles og bevillingerne hertil videreføres

Uddybet status for pejlemærket					
Pejlemærke	Pejlemærkestatus	Indikator	Baseline	Status	Mål
Færre udsatte børn og unge ender i kriminalitet	5,6	a) Andel 14-17-årige foranstaltningssmodtagere, som sigtes for alvorlig kriminalitet i %	10,1	10,6	9,1
		b) Andel 14-17-årige københavnere, som sigtes for alvorlig kriminalitet i %	2,5	2,2	2,3

Vær opmærksom på:

Indikator 2a): Baselinetal er fra 2008, og statustal er for 2011.

Indikator 2b): Statustal er for 2011



Pejlemærke 3

Flere udsatte børn og familier får en tidligere indsats
Indikatorer for målopfyldelse: <ul style="list-style-type: none">- Gennemsnitsalder ved første myndighedsindsats (§ 50-undersøgelse)- Andel familierettede foranstaltninger

Status for aktiviteter der skal understøtte pejlemærket ifølge den opstillede forandringsteori

Forudsatte aktiviteter	Status for aktiviteter	Effekt
Kvalificere overleveringen af sager mellem de åbne anonyme tilbud og børnefamilieenhederne	Aktiviteten er igangsat	Status for pejlemærke 3: GRØN Pejlemærket bevæger sig pt tilstrækkeligt ift. målet for slut 2013.
Fælles program BUF og SOF	Aktiviteten er igangsat og forventes afsluttet oktober 2013	
Afdække mulighederne for en større inddragelse af Beskæftigelses- og Integrationsforvaltningen	Aktiviteten sættes i gang i 2013	
Styrke samarbejdet med psykiatrien	Aktiviteten sættes i gang i 2013	
Styrke samarbejdet med sundhedsplejen i alle bydele	Aktiviteten er igangsat og forventes afsluttet primo 2013	
Systematisk tidlig identifikation af elever i risikozonen	På baggrund af erfaring med pilotprojekt sættes aktiviteten i gang 2013-2014	
Forankre og udvikle forældrebehandlingsprogrammerne	Aktiviteten sættes i gang primo 2013 og forventes afsluttet primo 2014	

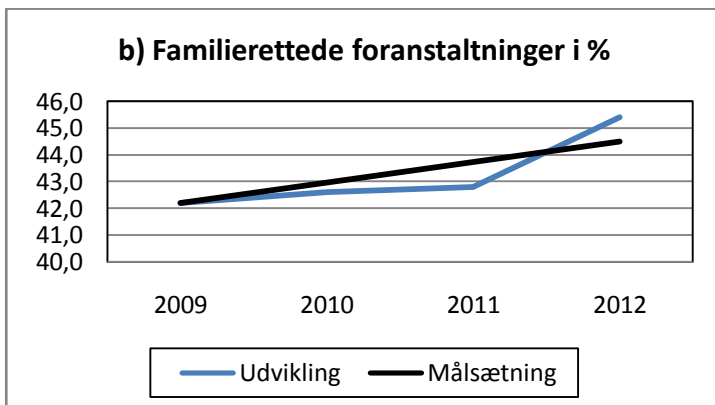
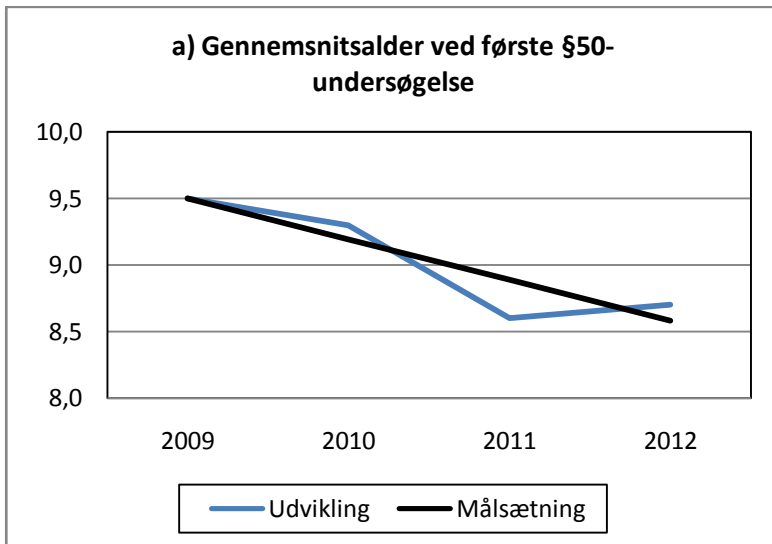
Årsager til udvikling

Hvilke aktiviteter kan sættes i gang for at tilstræbe forbedringer på pejlemærke?

Forvaltningen arbejder opsøgende for en tidlig tidligere indsats i forhold til målgruppen af udsatte børn og unge. Den nuværende udvikling kan understøttes med følgende nye tiltag på området:

- Tidlig og systematisk inddragelse af familiens professionelle og private netværk. I samarbejde med Børne- og ungeforvaltningen udarbejde en procedure for systematisk afholdelse af netværksmøder eller signs of safety-møder, hvor relevante parter inddrages
- Udvikle projekt socialrådgivere i daginstitutioner. Udvikle og udvide projekt socialrådgivere i daginstitutionerne til et bydækkende tilbud for alle institutioner i Københavns Kommune
- Tilknytning af socialrådgivere til privat- og friskoler, da ca. 25 procent af københavnske børn og unge går på privat- eller friskole. Dette kræver dog at privat- og friskolerne ønsker tilknytning til Socialforvaltningen

Uddybet status for pejlemærket					
Pejlemærke	Pejlemærkestatus	Indikator	Baseline	Status	Mål
Flere udsatte børn og familier får en tidligere indsats	9,3	a) Gennemsnitsalder ved første § 50-undersøgelse	9,5	8,7	8,3
		b) Familierettede foranstaltninger i %	42,2	42,8	45,2



Pejlemærke 4

Flere borgere med handicap får en bolig som er tidssvarende og opfylder deres behov
Indikatorer for målopfyldelse: <ul style="list-style-type: none">- Ventelisten for borgere med handicap- Andel moderniserede boliger i længerevarende tilbud- Andel moderniserede boliger i midlertidige tilbud

Status for aktiviteter der skal understøtte pejlemærket ifølge den opstillede forandringsteori

Forudsatte aktiviteter	Status for aktiviteter	Effekt
Flere transitboliger	Transitboliger er blevet oprettet som ungepladser til botræning og udslusningsboliger fra botilbuddene	Status for pejlemærke 4: GRØN Pejlemærket bevæger sig pt tilstrækkeligt ift. målet for slut 2013
Udbygning af kapaciteten – flere boliger i København	Der etableres i 2013 43 nye boliger til borgere med handicap jf. budgetaftale 2010	
Modernisering af botilbud	Næsten alle længerevarende botilbud er moderniseret ved udgangen af 2013 (96,5%). Modernisering af ca. 20% af de midlertidige boliger mangler fortsat finansiering	
Særboliger til unge	Der er etableret flere ungepladser, men der mangler fortsat flere billige boliger til unge til udslusning fra botilbud	

Årsager til udvikling

Udviklingen i ventelisten til borgere med handicap går i den rigtige retning, da der etableres flere og flere botilbudspladser, men der mangler fortsat boliger til at beboerne fra botilbuddene kan komme videre i en selvstændig bolig. Der er her tale om især unge, der efter en kortere periode på botilbud kan flytte i egen bolig. De unge er på kontanthjælp eller SU og har derfor svært ved at betale en normal husleje i København.

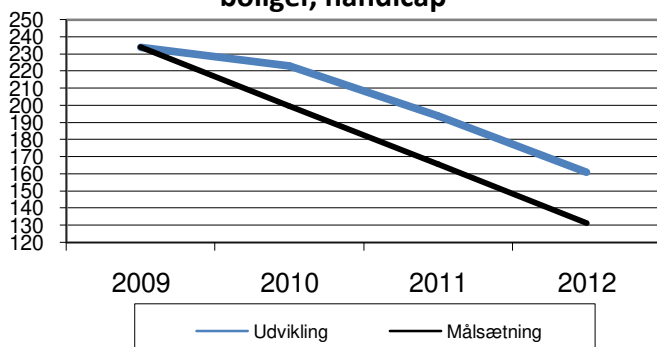
Hvilke aktiviteter kan sættes i gang for at tilstræbe forbedringer på pejlemærke?

Finansiering af modernisering af yderligere opgangsbofællesskaber og etablering af udslusningsboliger til unge borgere med handicap vil både forbedre moderniseringsgrad samt medføre et fald i ventelisten.

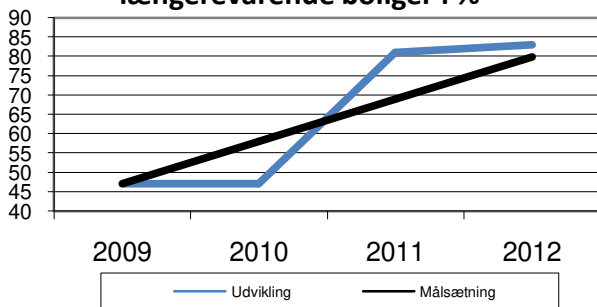
Uddybet status for pejlemærket

Pejlemærke	Pejlemærkestatus	Indikator	Baseline	Status	Mål
Flere borgere med handicap får en tidssvarende bolig	8,8	a) Ventelisten for borgere med handicap	234	161	100
		b) Andel moderniserede længerevarende boliger i %	47	83	90
		c) Andel moderniserede midlertidige boliger %	62	79	75

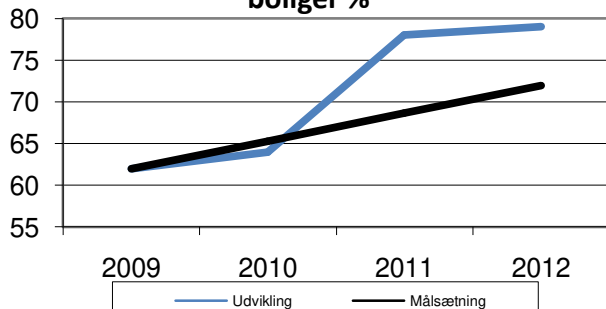
a) Antal personer på ventelisten til boliger, handicap



b) Andel moderniserede længerevarende boliger i %



c) Andel moderniserede midlertidige boliger %



Pejlemærke 5

Flere borgere med handicap eller sindslidelse kommer i beskæftigelse
Indikatorer for målopfyldelse: <ul style="list-style-type: none">- Borgere med handicap i beskæftigelsesrettede tilbud- Borgere med sindslidelse i beskæftigelsesrettede tilbud- Borgere med handicap gennemfører ungdomsuddannelse

Status for aktiviteter der skal understøtte pejlemærket ifølge den opstillede forandringsteori

Forudsatte aktiviteter	Status for aktiviteter	Effekt
Vurdering af borgerens funktionsniveau.	Voksenudredningsmetoden er iværksat forandringskompasser for borgere på botilbud	Status for pejlemærke 5: RØD Det er samlet set gået tilbage for pejlemærket siden 2009.
Beskyttet beskæftigelses- og værestedsstrategi	Strategi er under implementering	
Kost og motionspolitik	Kost og motionspolitik og sundhedspolitik er udarbejdet	
Fællesindstillinger med BIF og BUF	<ul style="list-style-type: none">• BIF-SOF-SUF strategien• Pilotprojekt med BIF om de mest udsatte kontanthjælpsmodtagere• Oprettelse af hjerneskaedesamråd	
Flere rigtige job og joblignende tilbud	Der er oprettet flere pladser i SOFs jobshop til borgere med handicap	

Årsager til udvikling

Pejlemærket vil i en vis grad være påvirket af de generelle samfundskonjunkturer. Når der er faldende konjunkturer, er der en afsmittende effekt på virksomhedernes rummelighed. Det kan derfor være vanskeligere at finde skånejob, fleksjob m.v. til borgere. BIF er med i arbejdet om de nye indsatser til målgruppen

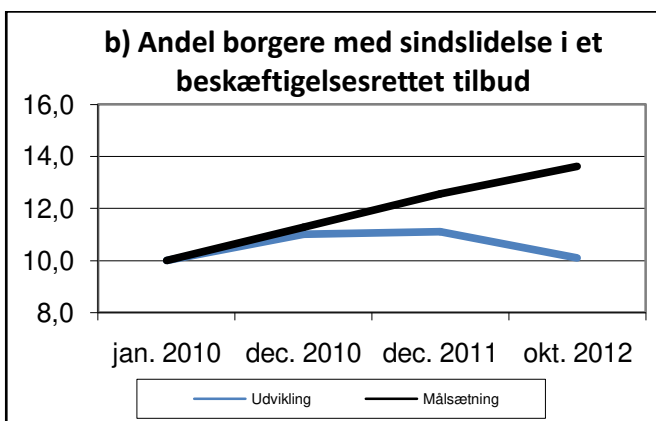
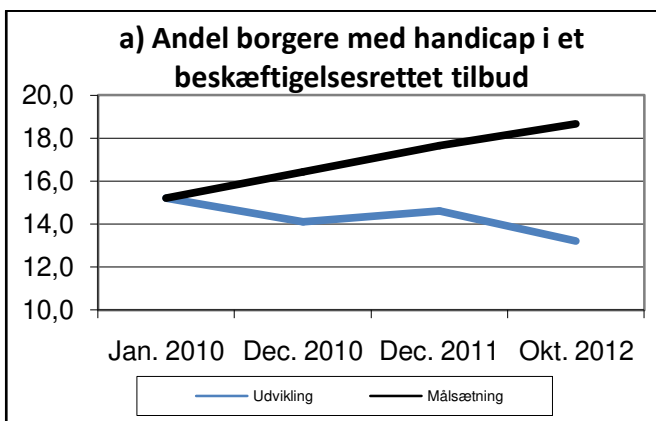
Hvilke aktiviteter kan sættes i gang for at tilstræbe forbedringer på pejlemærke?

Social beskæftigelse af Match 3, øget indsats overfor motiverede førtidspensionister, udvidelse af Fremtidsfabrikken og VIVIL, samt udvidelse af målgruppen for beskyttet beskæftigelse
Socialforvaltningen udarbejder i øvrigt en analyse af de borgere i pejlemærkets målgruppe, der ikke er i beskæftigelse. Analysens resultater skal munde ud i konkrete beskæftigelsesrettede tiltag. Desuden kan det nævnes, at ni ud af ti af pejlemærkets indikatorer er BIFs ansvarsområde.

Uddybet status for pejlemærket					
Pejlemærke	Pejlemærkestatus	Indikator	Baseline	Status	Mål
Flere borgere med handicap eller sindslidelse kommer i beskæftigelse	4,4	a) Borgere med handicap i beskæftigelsesrettede tilbud i %	15,2	13,2	20,0
		c) Andel borgere med handicap, der gennemfører en ungdomsuddannelse.			
		b) Borgere med sindslidelse i beskæftigelsesrettede tilbud i %	10,0	10,1	15,0

Vær opmærksom på:

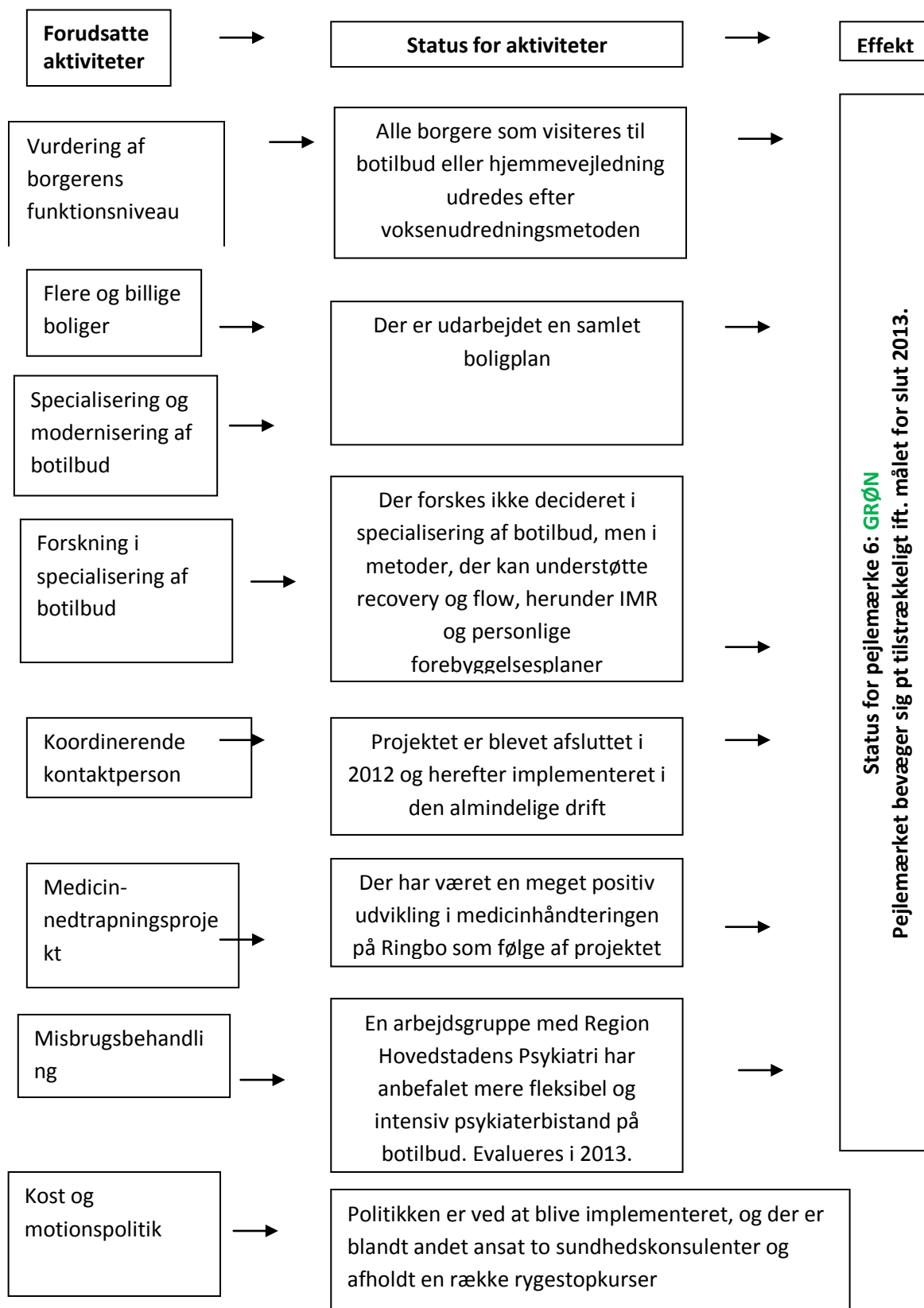
Indikator 5a) og 5b) er begge opgjort for oktober 2012.



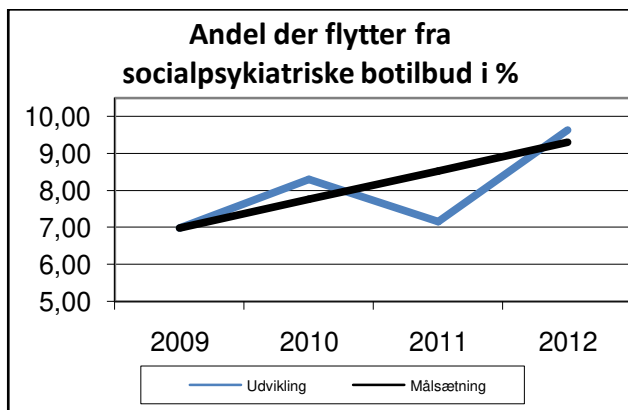
Pejlemærke 6

Flere borgere på socialpsykiatriske bcentre flytter til mere selvstændige boformer
Indikatorer for målopfyldeelse: - Andel beboere som fraflytter midlertidige og længerevarende psykiatriske tilbud

Status for aktiviteter der skal understøtte pejlemærket ifølge den opstillede forandringsteori



Uddybet status for pejlemærket					
Pejlemærke	Pejlemærkestatus	Indikator	Baseline	Status	Mål
Sindslidende flytter til mere selvstændig boform	9,4	a) Andel der flytter fra socialpsykiatriske botilbud i %	7,0	9,6	10,0



Årsager til udvikling

Flow blev for alvor sat på dagsordenen med pejlemærket og rammeplanen for socialpsykiatrien fra 2009. Målsætningen blev blandt andet understøttet af en mere målrettet indsats i form af et fælles koncept for pædagogiske planer. Dette betød, at de borgere, som var flyttemodne, i højere grad flyttede til en bolig med mindre støtte. Det medførte et øget flow fra 2009 til 2010. Dette niveau kunne ikke opretholdes i 2011, hvilket vurderes at hænge sammen med, at de borgere, der ikke flyttede i første bølge, har behov for en mere glidende overgang, hvorfor det relativt lave serviceniveau på støtte igen bolig, samt manglen på billige boliger blev en barriere. Der er efterfølgende tilført flere hjemmevejlederressourcer, hvilket har været med til at flowet er steget igen.

Hvilke aktiviteter kan sættes i gang for at tilstræbe forbedringer på pejlemærke?

- Udvidelse af antallet af boliger
- Mulighed for mere støtte i egen bolig, herunder også bedre sammenhæng mellem hjemmevejlederstøtte og aktivitets- og samværstilbud samt bedre pårørendeinddragelse.

Pejlemærke 7

Færre borgere ender i langtidsfattigdom
Indikatorer for målopfyldelse: <ul style="list-style-type: none">- Antallet af langtidsfattige- Antallet af udsættelser

Status for aktiviteter der skal understøtte pejlemærket ifølge den opstillede forandringsteori

Forudsatte aktiviteter	Status for aktiviteter	Effekt
Økonomisk rådgivning	Ny rådgivning, Iværksat primo 2013	Status for pejlemærke 7: GUL Pejlemærket bevæger sig i den rigtige retning, men ikke hurtigt nok til at nå målet i 2013.
Flere boligrådgivere	Iværksat primo 2013	
Hævet vejledende rådighedsbeløb	Igangværende aktivitet, hævet yderligere fra 2013	
Fattigdomsundersøgelse	Fattigdomsundersøgelsen revideres hvert 2. år, næste gang i 2014	

Årsager til udvikling

Der er iværksat en række initiativer i forhold til at reducere antallet af udsættelser og langtidsfattige. Der er gældsrådgivningsindsatsen samt en opsøgende indsats for fælles BIF/SOF borgere, der er i risiko for sanktionering efter beskæftigelsesreglerne. Ministeriet for By, Bolig og Landdistrikter mener, at afskaffelse af fattigdomsydelserne pr. 1/1 2012 (kontanthjælpsloft, starts- og introduktionsydelser samt timereglerne) har reduceret antallet af fattige og udsættelser.

Hvilke aktiviteter kan sættes i gang for at tilstræbe forbedringer på pejlemærke?

De i budget 2013 vedtagne indsatser på området påvirker formodentligt pejlemærket positivt (økonomisk rådgivning, flere boligrådgivere og hævet vejledende rådighedsbeløb)

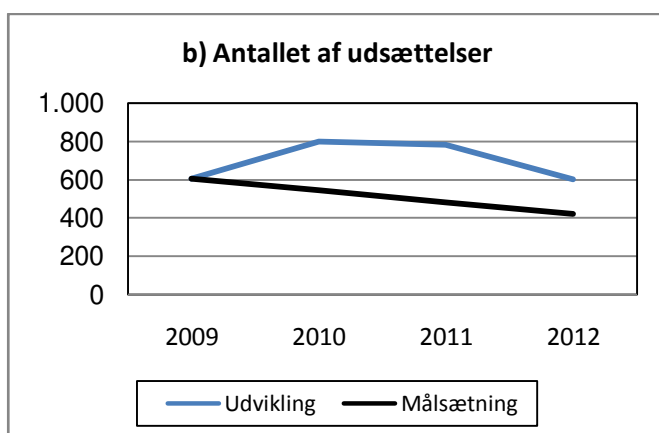
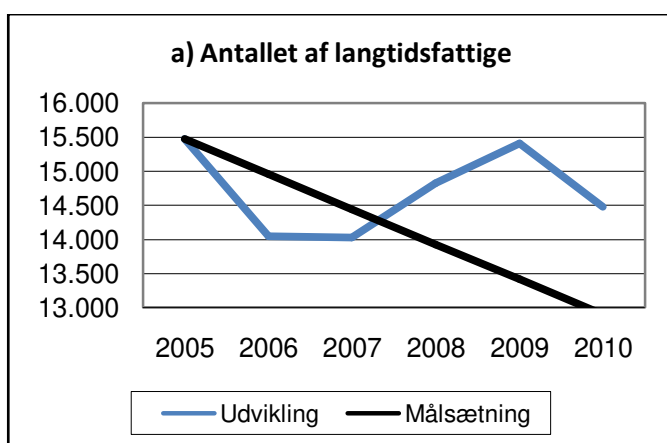
Uddybet status for pejlemærket

Pejlemærke	Pejlemærkestatus	Indikator	Baseline	Status	Mål
Færre i fattigdom	6,2	a) Antallet af langtidsfattige	15.478	14.476	12.382
		b) Antallet af udsættelser	605	602	363

Vær opmærksom på:

Indikator 7a): Baseline er fra 2005, statustal er fra 2010 og endemålet er for 2011.

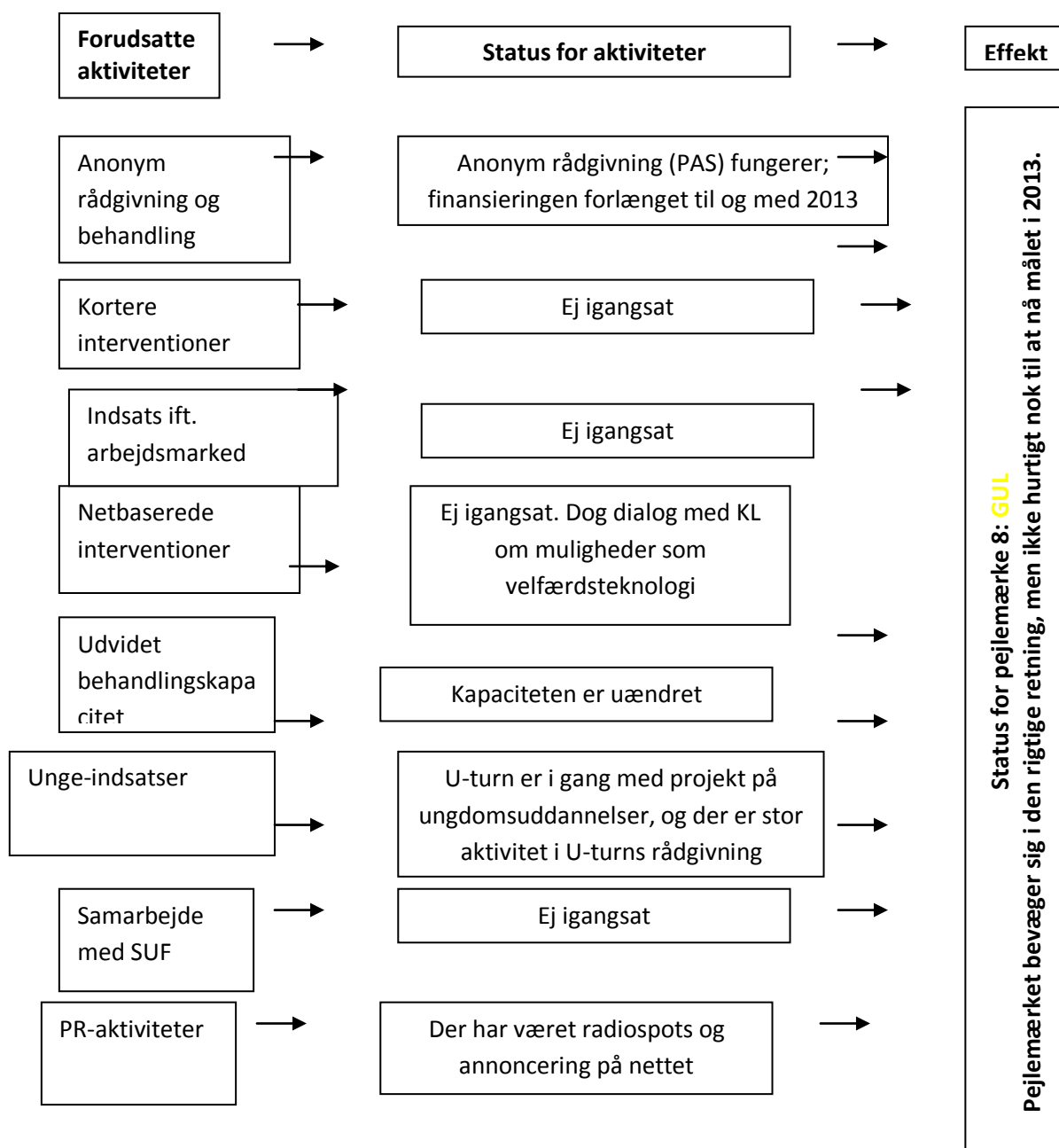
Indikator 7b): Statustal for 2012 er beregnet ud fra fremskrivning af 1. halvårs tal for 2012.



Pejlemærke 8

Flere borgere med misbrug får en tidligere indsats
Indikatorer for målopfyldelse: <ul style="list-style-type: none">- Antal nyindskrevne 18-30 årige i stofbehandling- Antal år med overforbrug inden påbegyndt alkoholbehandling- Antal nyindskrevne i alkoholbehandling

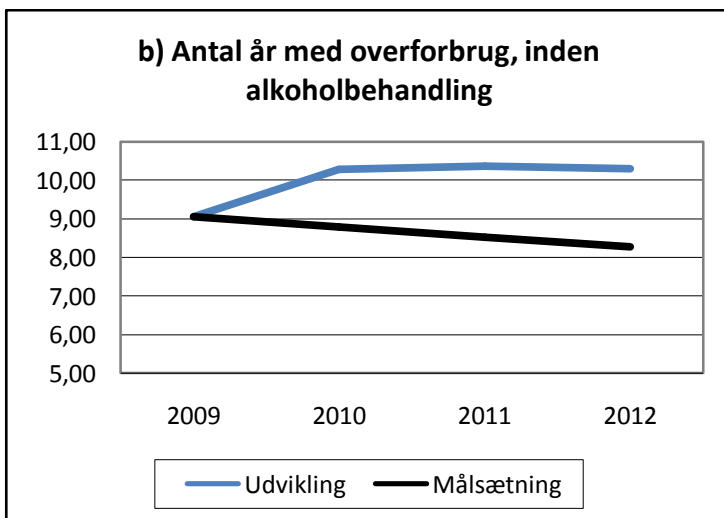
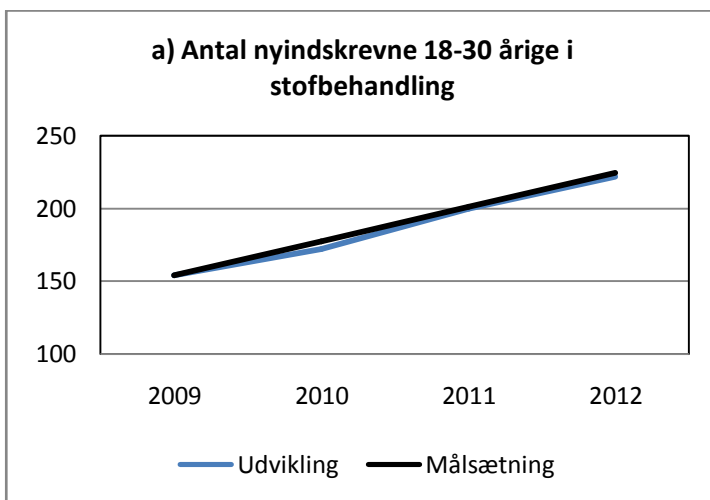
Status for aktiviteter der skal understøtte pejlemærket ifølge den opstillede forandringsteori

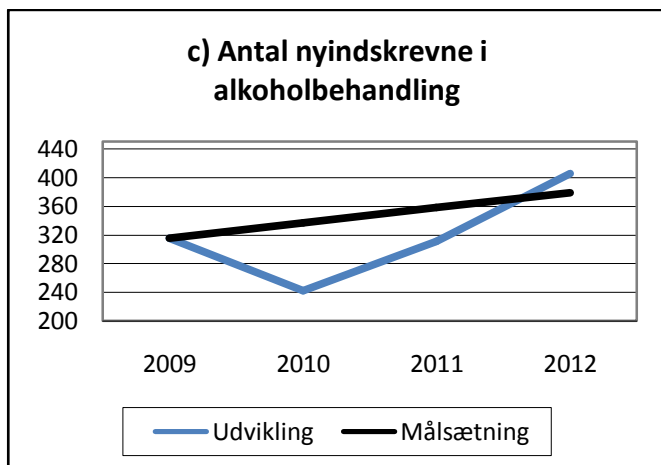


Uddybet status for pejlemærket					
Pejlemærke	Pejlemærkestatus	Indikator	Baseline	Status	Mål
Flere borgere med misbrug får en tidligere indsats misbrug	7,1	a Antal nyindskrevne 18-30 årige i stofbehandling	154	222	246
		b Antal år med overforbrug inden påbegyndt alkoholbehandling	9,1	10,3	8,0
		c Antal nyindskrevne i alkoholbehandling	315	405	400

Vær opmærksom på:

Indikator 8b) og 8c) er begge opgjort for november 2012.





Årsager til udvikling

Alkoholbehandlingen er lykkedes med at hjælpe flere nye i behandling. De nye har i højere grad været borgere med et veletableret misbrug, hvorved indikator b går i rød. En forklaring kan være, at det er svært at yde en "tidlig indsats" i en almindelig behandlingskontekst.

Hvilke aktiviteter kan sættes i gang for at tilstræbe forbedringer på pejlemærke?

- Netbaserede interventioner
- Udbygge U-turns rådgivnings- og behandlingskapacitet
- Permanentgøre Projekt Anonym Stofmisbrugsbehandling (PAS)

Pejlemærke 9

Flere borgere med misbrug kommer i behandling
Indikatorer for målopfyldelse: <ul style="list-style-type: none">- Antal i stofbehandling- Antal i alkoholbehandling- Antal i stoffri behandling

Status for aktiviteter der skal understøtte pejlemærket ifølge den opstillede forandringsteori

Forudsatte aktiviteter	Status på aktiviteter	Effekt
Pårørendegrupper	Ej igangsat	Status for pejlemærke 9: GUL Pejlemærket bevæger sig i den rigtige retning, men ikke hurtigt nok til at nå målet i 2013
Indsats ift. arbejdsmarked	Ej igangsat	
Familiebehandling	Ej igangsat	
Ungeindsatser	U-turn er i gang med projekt på ungdomsuddannelser + Stor aktivitet i U-turns rådgivning	
Anonym rådgivning	Anonym rådgivning (PAS) fungerer; finansieringen forlænget til og med 2013	
Korte interventioner	Ej igangsat	
Netbaserede interventioner	Ej igangsat. Dialog med KL om muligheder	
Lov til at behandle borgere uden lovligt ophold	Lovgivning ikke kommet	
Lov til at oprette stofindtagelsesrum	Lovgivning er kommet. Stofindtagelsesrum er etableret.	
Sundhed blandt kaotiske misbrugere	Sundhedsteam har fået finansieringen forlænget	
Sovekabiner / Hellested	Ej etableret	
Udbygget behandlingskapacitet	Kapaciteten er uændret	
PR-aktiviteter	Radiospots og annoncering på nettet	

Årsager til udvikling

Alkoholbehandlingen er lykkedes med at hjælpe flere nye i behandling. Imidlertid kan det være svært at fastholde nye, som aldrig før har været konfronteret med behandling, og det kan også tage behandlingsfokus og ressourcer at fastholde de allerede indskrevne. Det kan være med til at forklare, at indikator b går i rød

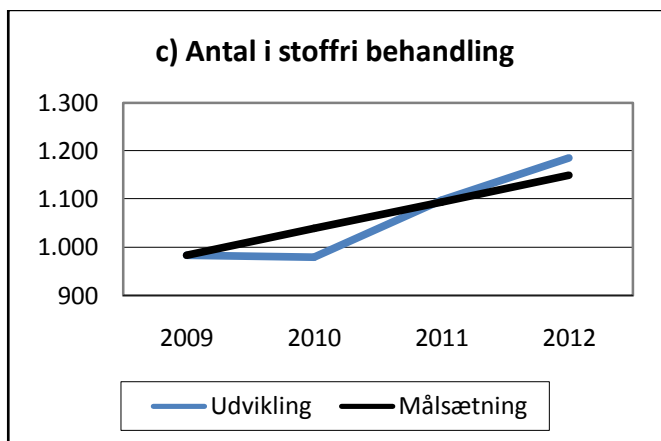
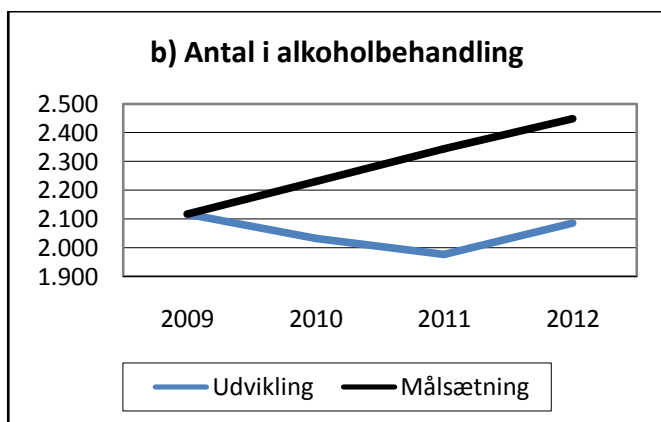
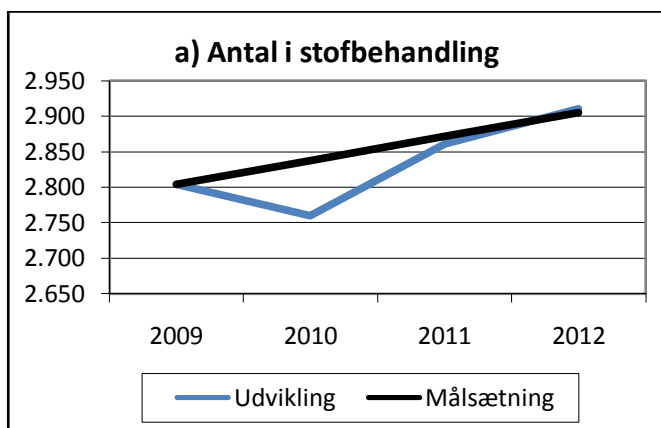
Hvilke aktiviteter kan sættes i gang for at tilstræbe forbedringer på pejlemærke?

- Udbygge behandlingskapacitet på alkoholområdet
- Udbygge behandlingskapaciteten på unge-området (U-turn)
- Udvikle metoder til behandling af kokain/crack-misbrug
- Øget kapacitet i stofindtagelsesrum
- Fremskudt behandling

Uddybet status for pejlemærket					
Pejlemærke	Pejlemærkestatus	Indikator	Baseline	Status	Mål
Flere borgere med misbrug kommer i behandling	6,8	a Antal i stofbehandling	2.804	2.911	2.936
		b Antal i alkoholbehandling	2.117	2.086	2.600
		c Antal i stoffri behandling	983	1.186	1.200

Vær opmærksom på:

Indikator 9b) er opgjort per november 2012.



Pejlemærke 10

Flere hjemløse får og fastholder egen bolig
Indikatorer for målopfyldelse: <ul style="list-style-type: none">- Kortere opholdstid i herberger- Andel af hjemløse som fastholder tildelt bolig

Status for aktiviteter der skal understøtte pejlemærket ifølge den opstillede forandringsteori

Forudsatte aktiviteter	Status for aktiviteter	Effekt, Pejlemærke 10
God løsladelse	Aktiviteten er i gang	Status for pejlemærke 10: RØD Det er samlet set gået tilbage for pejlemærket siden 2009.
Brobyggerne	Aktiviteten er i gang	
Opsøgende indsatser ift. psykisk syge gadesovere	Aktiviteten er i gang. Desuden er projektet sikret forankring gennem Region Hovedstadens projekt for samme målgruppe	
Tilbud til unge	30 akutpladser på Nørrebro er blevet styrket. Der arbejdes på forankring efter	
Transitrum	Ej igangsat. Lovgivningsmæssige udfordringer.	
Trykke Natcaféer	Planlagt renovering fuldført på 3 natcaféer.	
Sovekabiner	Ej etableret.	
Særboliger	Aktiviteten er i gang. Ca. 160 boliger anvist med særlig bostøtte.	
Bostøtte	Aktiviteten er i gang (ACT og CTI)	
Alternative plejehjemspladser	22 nye pladser etableret. 20 eksisterende pladser renoveret og omlagt fra § 107-§108. Endvidere er der etableret 12 midlertidige pladser, der søges forankret i budget 2014.	
Akuttilbud til misbrugende kvinder	Aktiviteten er i gang. Både natcafé og herbergspladser er i drift.	
Systematisk udredning	Aktiviteten er i gang	
Aflastningspladser	Aktiviteten er i gang	

Årsager til udvikling

10 a.: øget opholdstid har flere forklaringer: 1) der er for få §108-tilbud, 2) der er mangel på boliger, som målgruppen kan betale 3) ventetiden på boliger overstiger væsentligt pejlemærkets målsætning på 136 dage 4) Endelige er housing first tilgangen, hvor borgere tilbydes støtte i eget hjem ikke slået igennem alle steder

10b: forbedret fastholdelse i egen bolig kan tilskrives de to bostøttemetoder ACT og CTI under hjemløsestrategien samt det øgede antal boligrådgivere

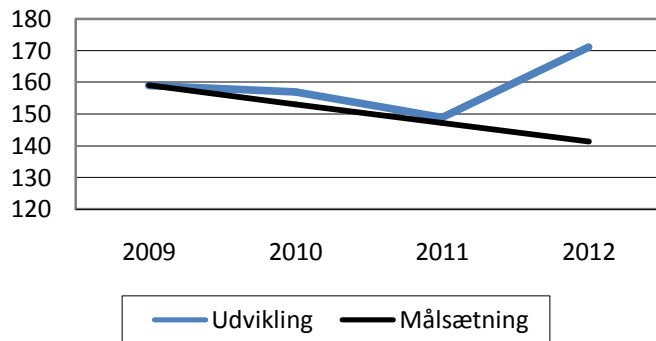
Hvilke aktiviteter kan sættes i gang for at tilstræbe forbedringer på pejlemærke?

- Flere midler til ACT-forløb
- Ansættelse af boligformidler, der kan hjælpe borgere med at finde privat lejebolig
- Mere fremskudt sagsbehandling fra RCK. Udsatte team og opsøgende team Christiania under FAIL viste rigtig gode resultater med fremskudt misbrugsbehandling og sagsbehandling.
- Flere § 108 alternative plejepladser
- Forankring af hjemløsestrategien
- Forstærket myndighedsarbejde

Uddybet status for pejlemærket

Pejlemærke	Pejlemærkestatus	Indikator	Baseline	Status	Mål
Flere hjemløse får og fastholder egen bolig	4,5	a Opholdstid i herberger	159	171	136
		b Andel af hjemløse som fastholder tildelt bolig i %	80,0	87,8	90,0

a) Opholdstid i herberger



b) Andel af hjemløse som fastholder tildelt bolig i %

