



Notat

Til Børne- og Ungdomsudvalget

Elevoptaget på de københavnske folkeskoler, 2023/24

Børne- og Ungdomsudvalget (BUU) orienteres med dette notat om udviklingen i elevoptaget på de københavnske folkeskoler. Udvalget præsenteres for notatet, da forvaltningen vurderer, at indholdet giver et indblik i forældrenes tillid til – og attraktiviteten af – de københavnske folkeskoler, hvorfor notatet bidrager til et samlet billede af området.

Notatet viser følgende resultater:

- Samme andel (ca. 61%) af børnehaveklasseelever er startet på deres grunddistriktsskole som i sidste skoleår, mens en lavere andel (ca. 22%) er startet på en fri grundskole.
- Andelen af elever, der skifter fra folkeskolen i København, ligger på samme niveau som sidste år. Det samme gør andelen, der skifter til folkeskolen i København.

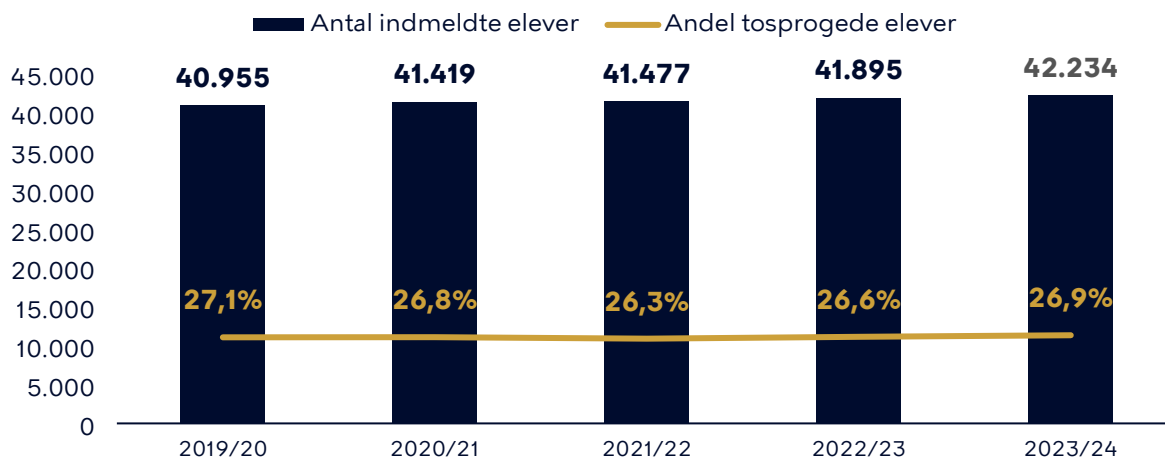
Resultater

Indmeldte elever i folkeskolen

Det samlede antal indmeldte elever i folkeskolen er steget en anelse, mens andelen af tosprogede elever er på samme niveau som i sidste skoleår.

Fig. 1 viser antallet af indmeldte børn pr. 5. september det pågældende år og hvor stor en andel, der er registreret som tosprogede (elever hvor modersmålet ikke er dansk) i København.

Fig. 1: Indmeldte elever



31-10-2023

Sagsnummer I F2
2023 - 5989

Dokumentnummer i F2
4163547

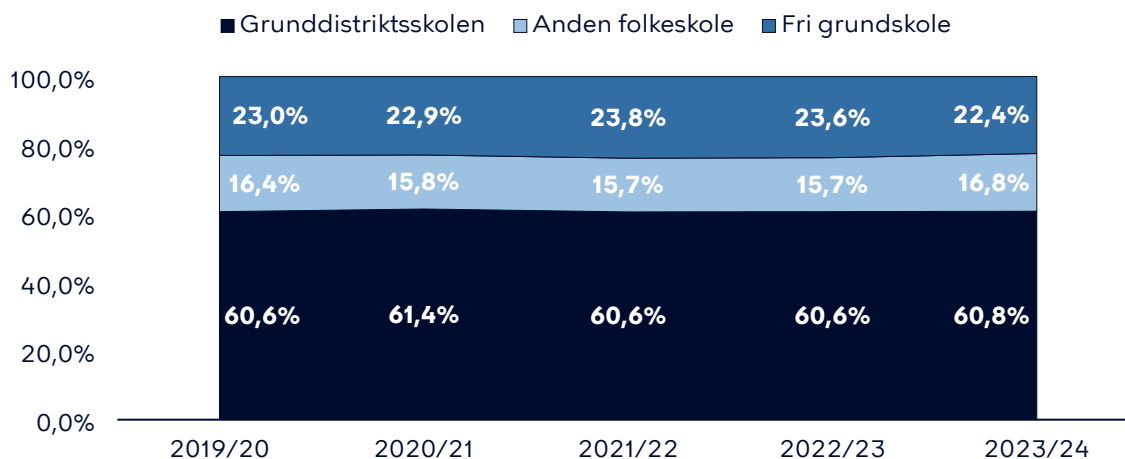
Sagsnummer i eDoc
2023-0142266

Sagsbehandler
Jakob Jannik Sørensen

Optag af elever i børneklasse

Andelen af elever, der er startet på deres grunddistriktsskole, er den samme andel som i sidste skoleår, mens andelen af elever, der er startet på en fri grundskole, er faldet en anelse. Dette medfører, at andelen, der er startet på en anden folkeskole, er steget fra sidste skoleår. Det er væsentligt at bemærke, at 'Anden folkeskole' i denne sammenhæng også indeholder elever, der har valgt en folkeskole udenfor kommunen.

Fig. 2: Optag af elever i børnehaveklasse

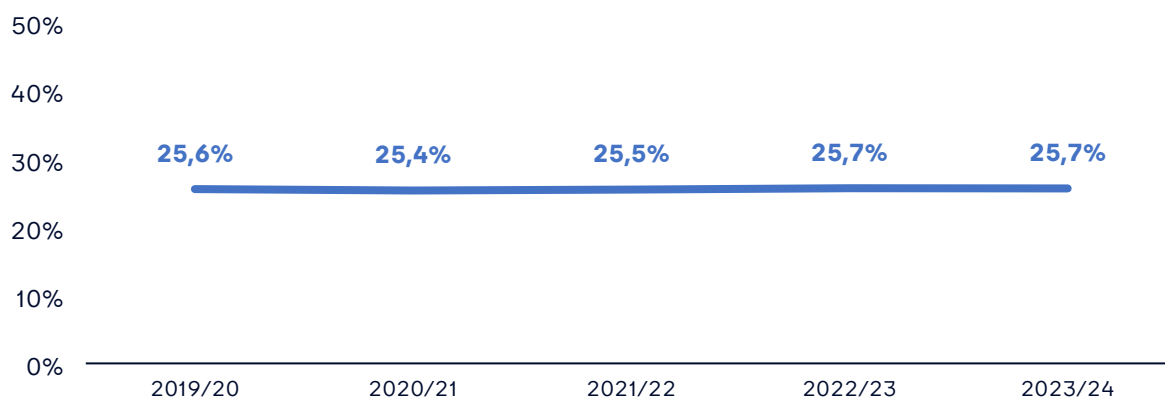


Kilde: Børne- og Ungdomsforvaltning - Folkeskoler, almenelever i børnehaveklasse. Opgjort pr. 5. september. Bemærk, at 'Anden folkeskole' er en gruppe, der overvejende indeholder børn, der har valgt en anden folkeskole i kommunen end deres grunddistriktsskole, men også indeholder børn, der er startet i folkeskoler i andre kommuner.

Frie grundskolers andel af grunddistriktselever (Bh.kl. til 9. klasse)

Andelen af københavnske elever i børnehaveklasse til 9. klasse, der går på frie grundskoler har ligget stabilt de seneste fem skoleår.

Fig. 3: Frie grundskolers andel af elever i børnehaveklasse til 9. klasse



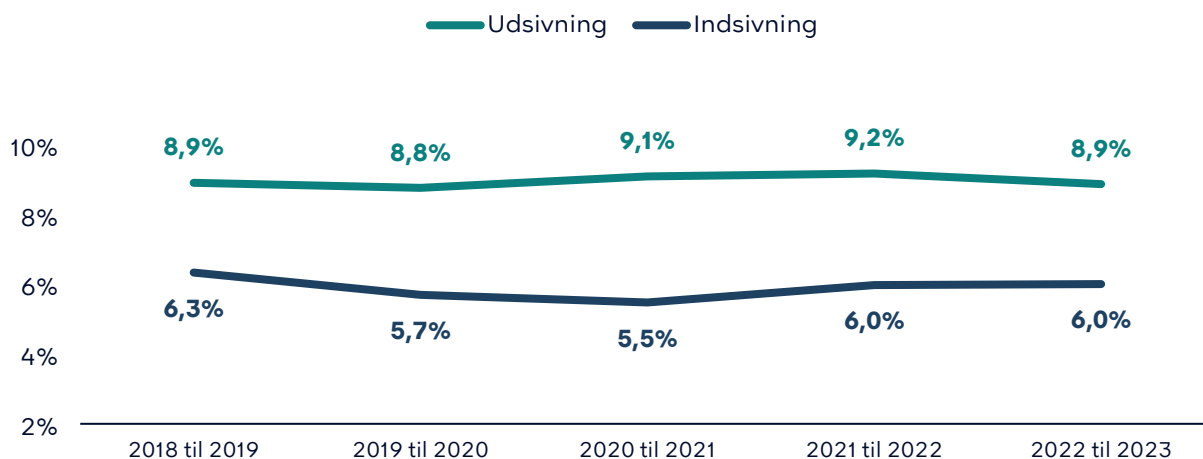
Kilde: Børne- og Ungdomsforvaltning - Almene grunddistriktselever i Bh.kl. - 9. klasse. Opgjort pr. 5. september

Skoleskift

Fig. 4 viser andelen af elever, der har foretaget et skoleskift. Niveauet af elever, der foretager et skift **væk** fra kommunens almene folkeskoler, den såkaldte udsivning, ligger en anelse lavere i forhold til sidste år. Over en femårig periode har andelen ligget relativt stabil.

Elever, der foretager et skift **til** en af kommunens skoler, den såkaldte indsvining, ligger på samme niveau som sidste skoleår.

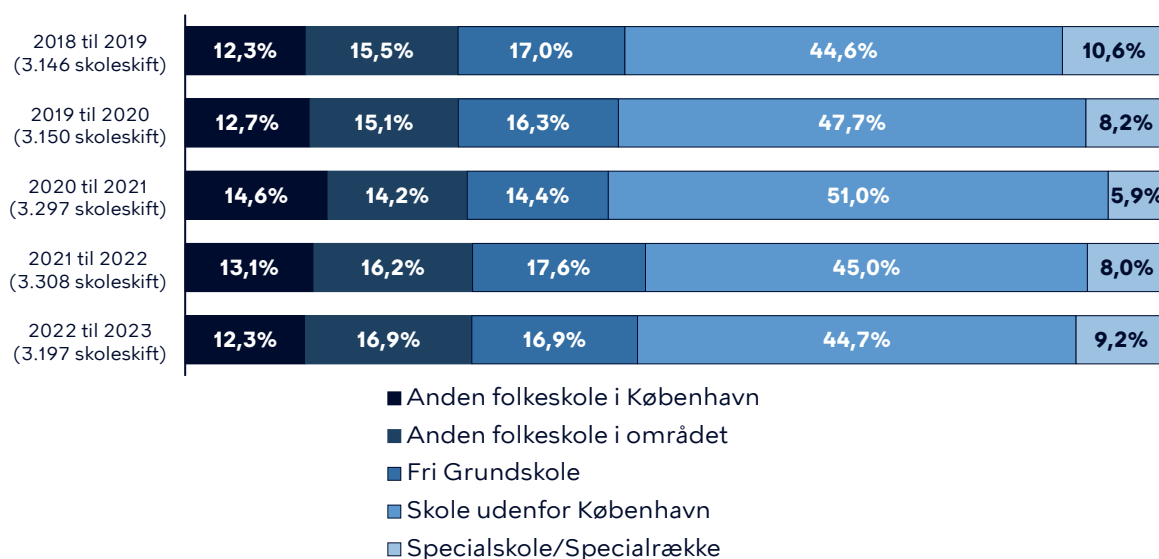
Fig. 4: Skoleskift



Kilde: Børne- og Ungdomsforvaltning - Almene folkeskoler, almen- og specialelever. Opgjort pr. 5. september. Udsivning dækker over alle skoleskift **fra** en almen folkeskole i kommunen, mens indsvining dækker over alle skoleskift **til** en almen folkeskole i kommunen.

Fig. 5 viser, hvordan kommunens skoleskift væk fra kommunens almene folkeskoler fordeler sig på typen af modtagertilbud. Fordelingen af skoleskift i løbet af sidste skoleår ligner meget fordelingen fra forrige skoleår.

Fig. 5: Udsivning (skoleskift væk fra kommunens almene folkeskoler) fordelt på typen af modtagertilbud



Kilde: Børne- og Ungdomsforvaltning - Almene folkeskoler, almenelever. Opgjort pr. 5. september