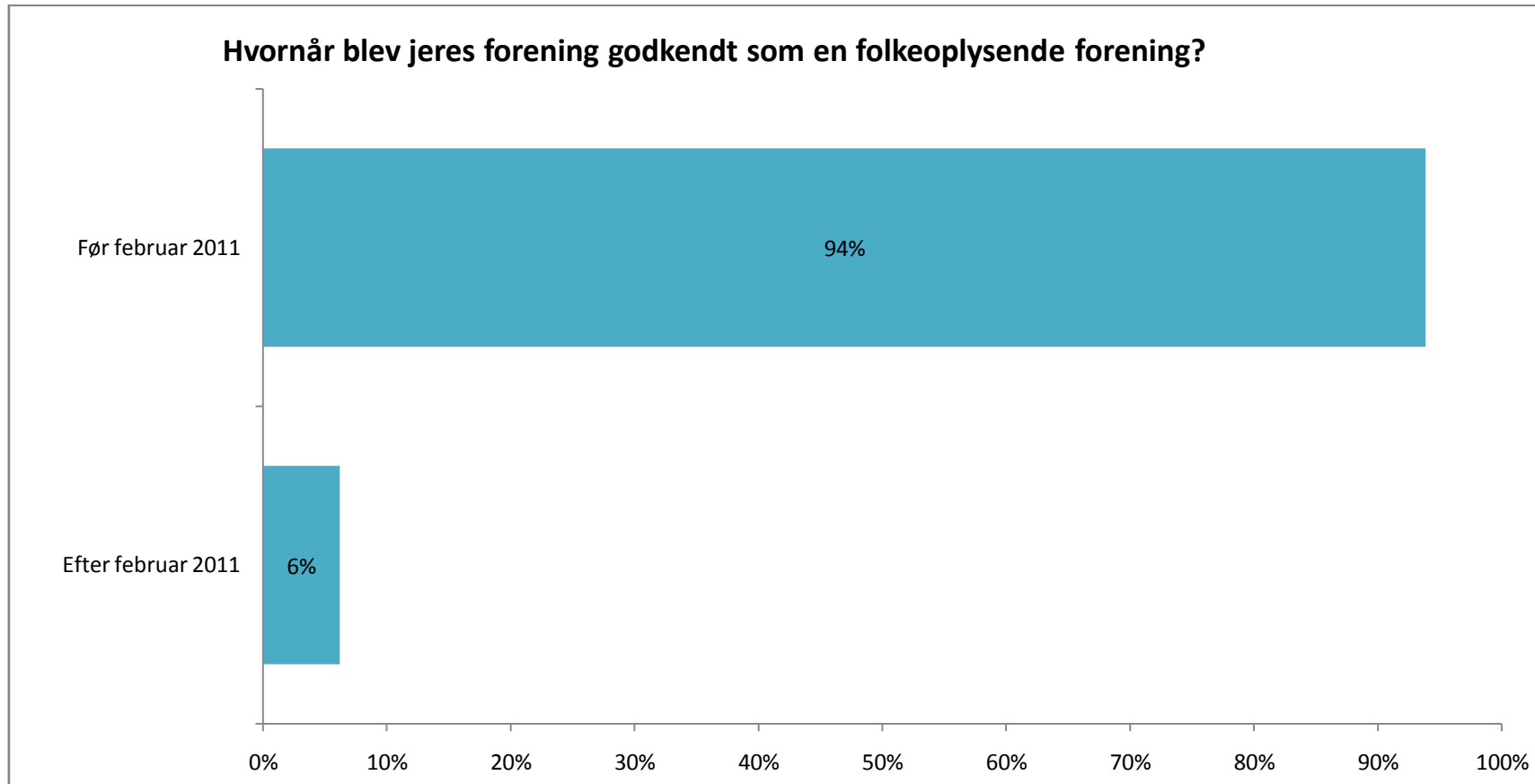


Evaluering af toårig fordeling af tider til folkeoplysende foreninger

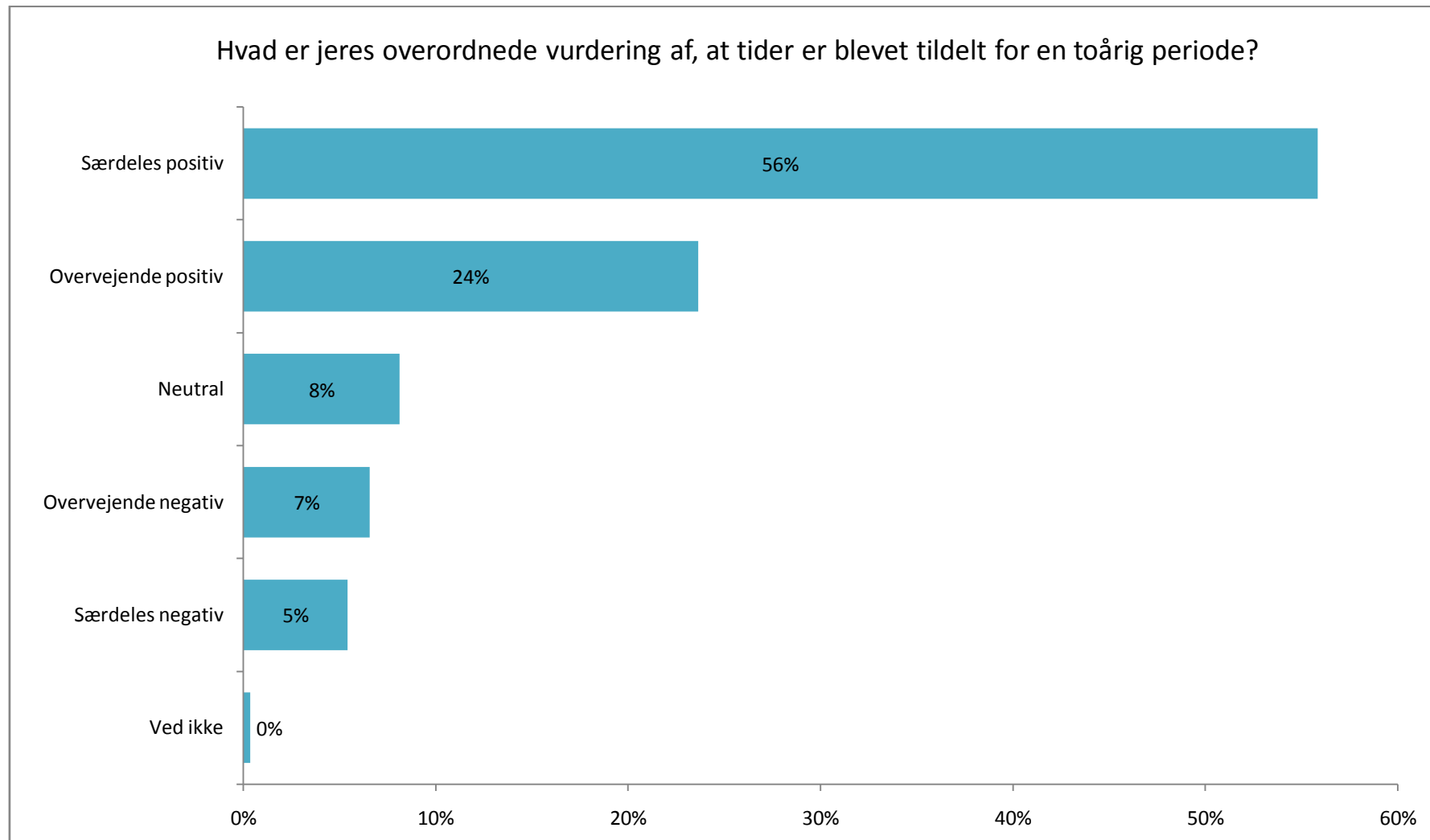
Tabellerne 1-4 er det samlede resultat af evalueringen.

Tabel 1



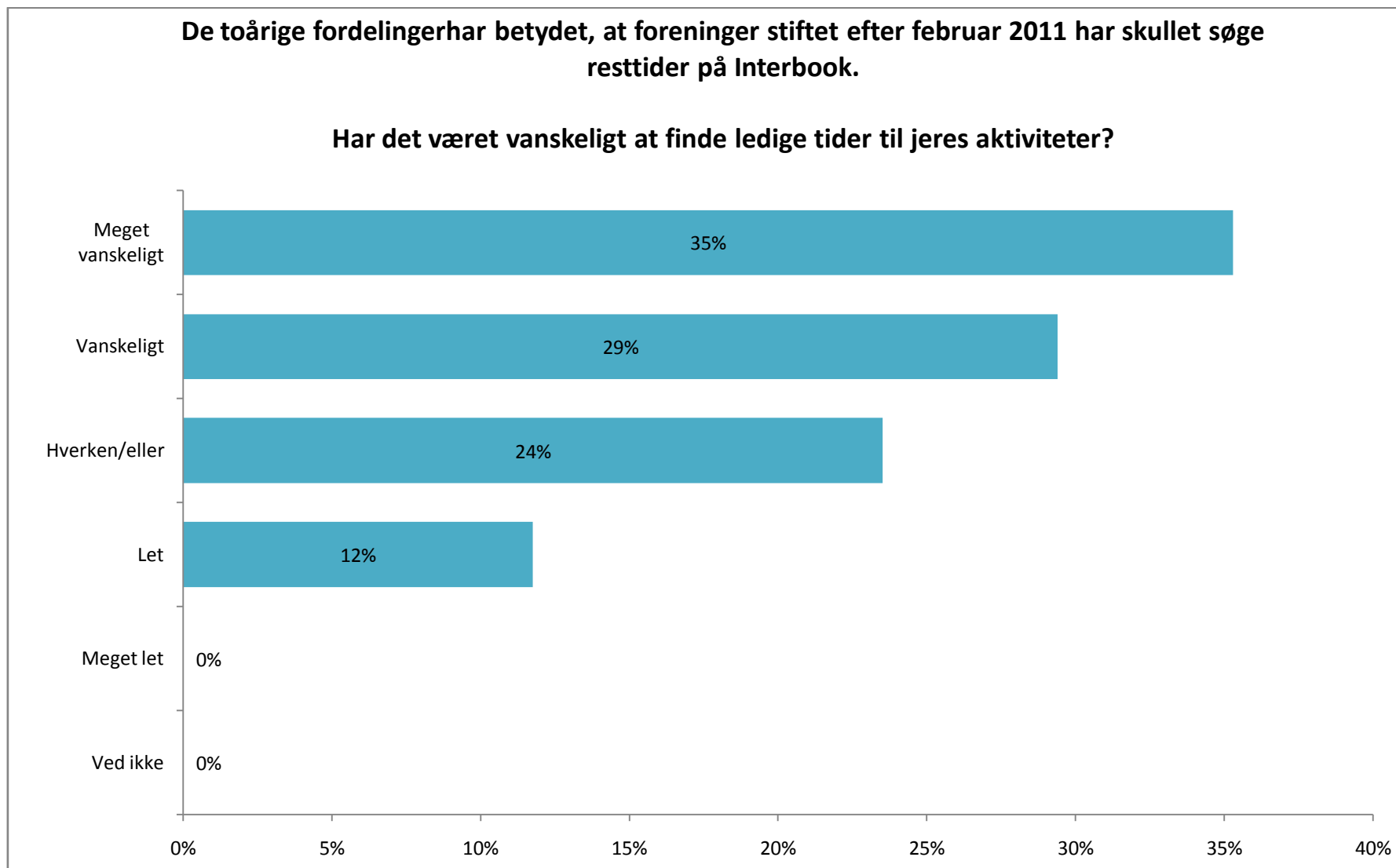
Evaluering af toårig fordeling af tider til folkeoplysende foreninger

Tabel 2



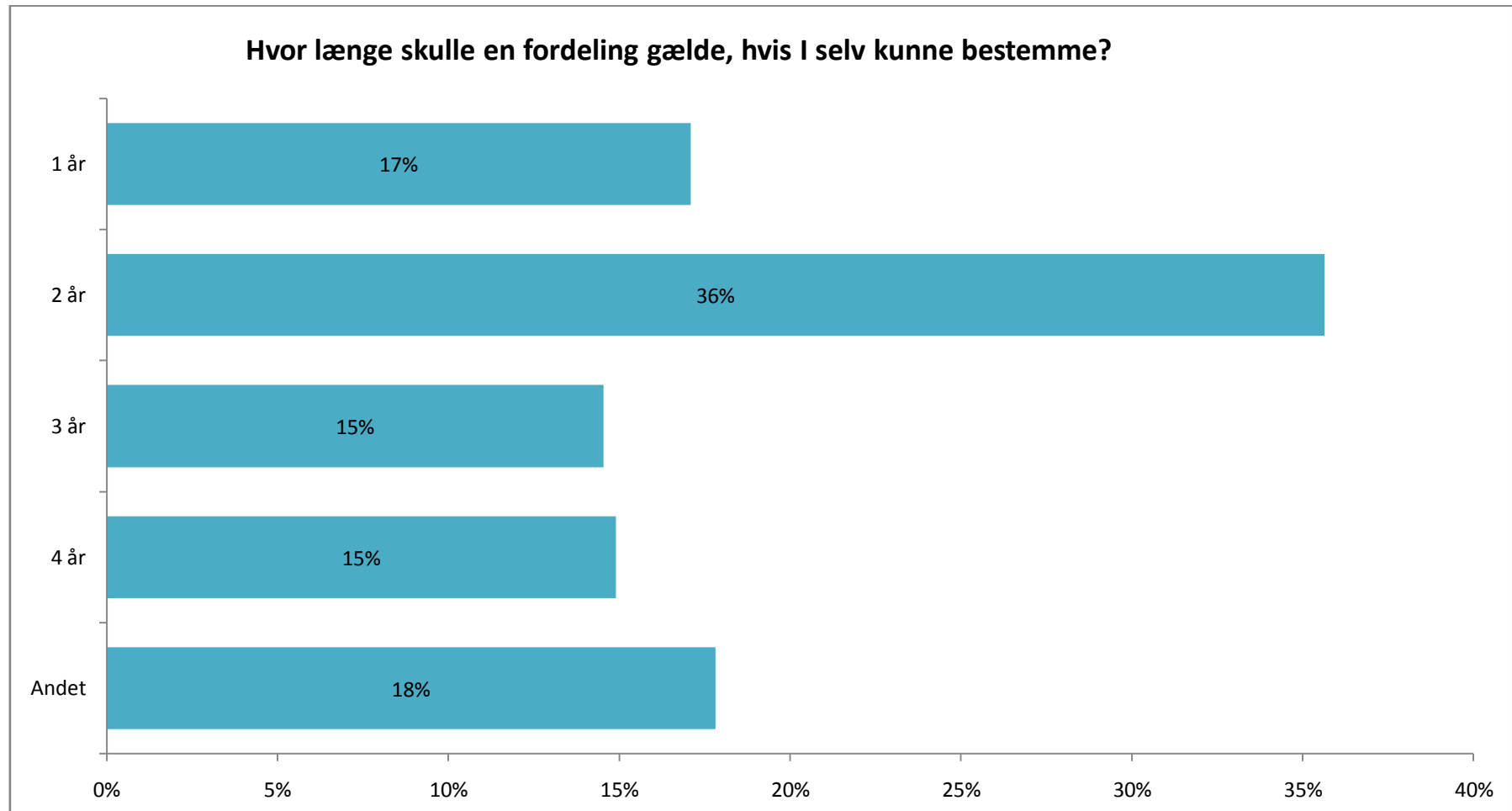
Evaluering af toårig fordeling af tider til folkeoplysende foreninger

Tabel 3



Evaluering af toårig fordeling af tider til folkeoplysende foreninger

Tabel 4



Evaluering af toårig fordeling af tider til folkeoplysende foreninger

I tabel 5, 6 og 7 er svarene sorteret på hvorvidt foreningen har været godkendt før februar 2011 og kunnet deltage i ansøgningsrunden om lokaler.

Tabel 5

(%-kolonne)	Hvornår blev jeres forening godkendt som en folkeoplysende forening?				Kolonne total (Respondenter)	
	Før februar 2011		Efter februar 2011		Procent	Antal
Hvad er jeres overordnede vurdering af at tider er blevet tildelt for en toårig periode?						
Særdeles positiv	56%	144	0%	0	56%	144
Overvejende positiv	24%	61	0%	0	24%	61
Neutral	8%	21	0%	0	8%	21
Overvejende negativ	7%	17	0%	0	7%	17
Særdeles negativ	5%	14	0%	0	5%	14
Ved ikke	0%	1	0%	0	0%	1
Række total (Respondenter)	100%	258	0%	0		

Evaluering af toårig fordeling af tider til folkeoplysende foreninger

Tabel 6

(%-kolonne)	Hvornår blev jeres forening godkendt som en folkeoplysende forening?				Kolonne total (Respondenter)	
	Før februar 2011		Efter februar 2011		Procent	Antal
De toårige fordelinger har betydet, at foreninger stiftet efter februar 2011 har skullet søge resttider på Interbook. Har det været vanskeligt at finde ledige tider til jeres aktiviteter?						
Meget vanskeligt	0%	0	35%	6	35%	6
Vanskeligt	0%	0	29%	5	29%	5
Hverken/eller	0%	0	24%	4	24%	4
Let	0%	0	12%	2	12%	2
Meget let	0%	0	0%	0	0%	0
Ved ikke	0%	0	0%	0	0%	0
Række total (Respondenter)	0%	0	100%	17		

Tabel 7

(%-kolonne)	Hvornår blev jeres forening godkendt som en folkeoplysende forening?				Kolonne total (Respondenter)	
	Før februar 2011		Efter februar 2011		Procent	Antal
Hvor længe skulle en fordeling gælde, hvis I selv kunne bestemme?						
1 år	15%	39	47%	8	17%	47
2 år	36%	94	24%	4	36%	98
3 år	16%	40	0%	0	15%	40
4 år	15%	39	12%	2	15%	41
Andet	18%	46	18%	3	18%	49

Evaluering af toårig fordeling af tider til folkeoplysende foreninger

Række total (Respondenter)	94%	258	6%	17	
-----------------------------------	-----	-----	----	----	--