



SJÆLLANDSGADE

● Projektområde

DAGINSTITUTION
FORFATTERHUSET

EDITH RODES VEJ

DAGINSTITUTION
KASTANIEHUSET

THIT JENSENS VEJ

0 5 10 15 20 m

Signaturforklaring

■ Grusareal

Fælledparken - Guldbergshave, etape 2

Eksisterende forhold ved nedlagt miljøstation

Bilag 2A





EDITH RODES VEJ

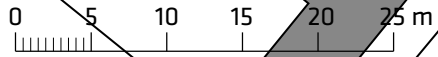
PLEJECENTER
KLARAHUS

VUGGESTUEN MØLLEHUSET
Legeplads

DE GAMLES BY

MØLLEGADE

POPPELGADE



Projektområde

Signaturforklaring

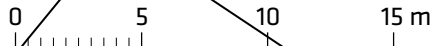
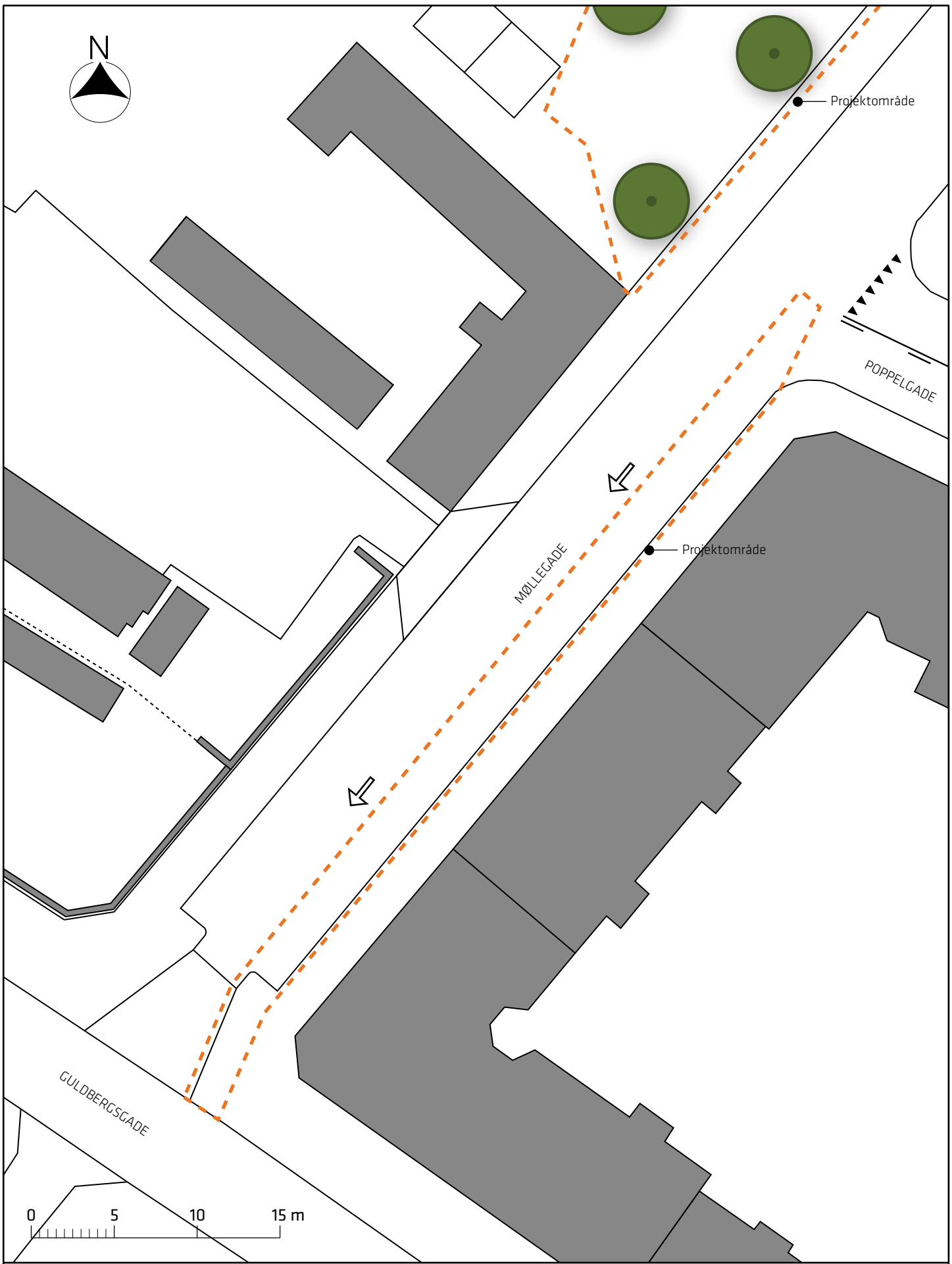
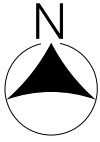
- Trådhegn
- Eksisterende belysning
- Eksisterende træ

Fælledparken - Guldbergshave, etape 2



Eksisterende forhold
(udmundning i Møllegade)

Bilag 2B





Signaturforklaring

-  Eksisterende træ
-  Kørselsretning (biltrafik)

Fælledparken - Guldbergshave, etape 2

Eksisterende forhold
(Møllegade)

Bilag 2C

