



4. december 2017

Sagsnr.
2017-0351044

Dokumentnr.
2017-0351044-5

Sagsbehandler
Sigrild Overaa Thygesen

Til ØU

**Orientering om kriminalitetsnøgletal 1. halvår 2017
(aflæggerbord)**

Baggrund

Borgerrepræsentationen besluttede den 28. januar 2010, at Økonomiudvalget løbende skal forelægges nøgletal for kriminaliteten i Københavns Kommune. Vedlagte nøgletal vedrører 1. halvår 2017, som sammenlignes med 1. halvår 2016 og 1. halvår 2009.

Det bemærkes, at kriminalitetsnøgletallene for 1. halvår 2017 er forsinkede, da datagrundlaget først blev endeligt leveret fra Københavns Politi d. 22. november.

Datagrundlaget er følgende:

- Anmeldelser pr. 1000 indbyggere, som baserer sig på Rigspolitiets opgørelse af borgervendt kriminalitet.
- Udvalgte typer borgervendt kriminalitet.
- Antal sigtede unge trækker på samme udvalgte typer af borgervendt kriminalitet samt yderligere 10 gerningskoder.

Det bemærkes, at anmeldelsestallene er låste tal, mens sigtelserne er dynamiske. Låste tal er de faste nedslag, som politiet anvender i deres opgørelser til eksterne parter. Dynamiske tal opdateres løbende, hvorfor de er behæftet med usikkerhed. For eksempel kan der frafaldes sigtelser, efter opgørelsen er foretaget. Der anvendes låste tal i videst muligt omfang for at sikre, at offentliggjort data for samme periode er samstemmende. I det omfang det ikke er muligt at anvende låste tal, får Københavns Kommune de dynamiske tal fra politiet.

Det bemærkes derudover, at der i forbindelse med udarbejdelsen af kriminalitetsnøgletallene er blevet foretaget en tilpasning i opgørelsesmetoden for antallet af sigtede unge, hvorfor leveringen af Kriminalitetsnøgletal er blevet forsinket. Endvidere er det blevet konstateret, at der i forbindelse med seneste opdatering har været inkluderet dynamiske kriminalitetstal for 1. halvår 2016. For at sikre konsistens i opgørelsesmetoden er kriminalitetstallene for 1. halvår 2016 blevet opdateret.

Gerningskoderne for de afrapporterede kriminalitetstyper fremgår på sidste side.

Team Sikker By og Boligpolitik

Københavns Rådhus,
Rådhuspladsen 1
1550 København V

EAN nummer
5798009800176

Udvikling i borgervendt kriminalitet

Fra 1. halvår 2016 til 1. halvår 2017 er antallet af anmeldelser om borgervendt kriminalitet pr. 1000 indbyggere steget fra 38 anmeldelser pr. 1000 indbyggere til 39 anmeldelser pr. 1000 indbyggere.

Udvikling i udvalgte typer kriminalitet

For to typer kriminalitet ses der en stigning i antallet af anmeldelser, når 1. halvår 2009 og 1. halvår 2016 sammenlignes med 1. halvår 2017. Det gælder for anmeldelser om *vold* og *tyveri fra lomme/taske/bagage (lommetyveri)*.

For *vold* er udviklingen:

- 1. halvår 2009 til 1. halvår 2017: en stigning på 346 anmeldelser fra 651 til 997 anmeldelser
- 1. halvår 2016 til 1. halvår 2017: en stigning på 45 anmeldelser fra 952 til 997 anmeldelser.

For *tyveri fra lomme/taske/bagage (lommetyveri)* er udviklingen:

- 1. halvår 2009 til 1. halvår 2017: en stigning på 7.634 anmeldelser fra 3.812 til 11.446 anmeldelser.
- 1. halvår 2016 til 1. halvår 2017: en stigning på 1.498 anmeldelser fra 9.948 til 11.446 anmeldelser.

For fem typer kriminalitet ses et fald i antallet af anmeldelser, når både 1. halvår 2009 og 1. halvår 2016 sammenlignes med 1. halvår 2017. Det gælder for følgende typer kriminalitet:

For *indbrud* er udviklingen følgende:

- 1. halvår 2009 til 1. halvår 2017: et fald på 951 anmeldelser fra 1.829 anmeldelser til 878 anmeldelser.
- 1. halvår 2016 til 1. halvår 2017: et fald på 235 anmeldelser fra 1.113 anmeldelser til 878 anmeldelser.

For *øvrigt tyveri mod borgerne* er udviklingen følgende:

- 1. halvår 2009 til 1. halvår 2017: et fald på 727 anmeldelser fra 5.093 til 4.504 anmeldelser.
- 1. halvår 2016 til 1. halvår 2017: et fald på 138 anmeldelser fra 4.504 til 4.366 anmeldelser.

For *røveri mod personer* er udviklingen følgende:

- 1. halvår 2009 til 1. halvår 2017: et fald på 203 anmeldelser fra 433 til 230 anmeldelser
- 1. halvår 2016 til 1. halvår 2017: et fald på 34 anmeldelser fra 264 til 230 anmeldelser

For *røveri mod forretning* er udviklingen følgende:

- 1. halvår 2009 til 1. halvår 2017: et fald på 72 anmeldelser fra 109 til 49 anmeldelser.
- 1. halvår 2016 til 1. halvår 2017: et fald på 12 anmeldelser fra 49 til 37 anmeldelser.

For *våbenlov, i øvrigt* er udviklingen følgende:

- 1. halvår 2009 til 1. halvår 2017: et fald på 74 anmeldelser fra 333 til 259 anmeldelser
- 1. halvår 2016 til 1. halvår 2017: et fald på 55 anmeldelser fra 314 anmeldelser til 259 anmeldelser.

For *våbenlov, skydevåben* er der følgende udvikling:

- 1. halvår 2009 til 1. halvår 2017: Et fald på 23 anmeldelser fra 50 til 27 anmeldelser
- 1. halvår 2016 til 1. halvår 2017: En stigning på 9 anmeldelser fra 18 til 27 anmeldelser

For *våbenlov, kniv* er der følgende udvikling:

Det bemærkes, at der trådte en ny knivlov i kraft fra juni 2016. Det betyder, at der er kommet nye gerningskoder for overtrædelser af våbenloven med kniv, og tallene for 2016 kan derfor ikke sammenlignes bagud i tid.

- For 1. halvår 2017 er der registeret 355 anmeldelser af overtrædelser af våbenlov, kniv.

Udviklingen i antal sigtede unge i aldersgruppe 10-25 år for udvalgte typer kriminalitet

Udviklingen for sigtede unge er baseret på dynamiske tal og er derfor forbundet med en vis usikkerhed. Sammenlignes tallene for 1. halvår 2017 med samme periode for 2016, ses der et fald for hele aldersgruppen på 227 sigtede unge, for de udvalgte gerningskoder (jf. opgørelsen af gerningskoder nedenfor)

For de enkelte aldersgrupper er udviklingen i udvalgte gerningskoder for 1. halvår 2016 til 1. halvår 2017 følgende:

- For de 10-14 årige: en stigning på 25 sigtede fra 31 til 56 sigtede
- For de 15-17 årige: et fald på 36 sigtede fra 150 til 114 sigtede
- For de 18-25 årige: et fald på 216 sigtede fra 503 til 287 sigtede

Det bemærkes, at de tidligere kriminalitetsnøgletal for sigtede unge har taget udgangspunkt i, om de kriminelle handlinger er begået i København. Dermed har der også indgået unge fra andre kommuner i de tidligere tal og tallet har således illustreret omfanget af kriminalitet for de udvalgte gerningskoder. De tidligere tal har desuden taget udgangspunkt i de unges alder på sigtelsestidspunktet, og ikke gerningstidspunktet. Sigelsestidspunktet kan være forsinket ift.

hvornår kriminaliteten er begået. Dette års tal indeholder nu kun københavnske unge og deres alder på gerningstidspunktet og er korrigeret bagud i tid.

Videre proces

Kriminalitetsnøgletallene forelægges Økonomiudvalget to gange årligt. Den næste forelæggelse vil ske primo 2018 og indeholde tal for hele 2017.

Gerningskoder, der indgår i kriminalitetsnøgletallene

Gerningskoder i kategorien "Vold"

73241 - Vold

73251 - Kvalificeret vold

73252 - Vold med skade på legeme eller helbred

73261 - Kvalificeret vold med grov skade

73262 - Kvalificeret vold med døden til følge

Gerningskoder i kategorien "Indbrud"

75211 - Indbrud i villa og lignende

75212 - Indbrud i lejlighed

75213 - Indbrud i værelse

Gerningskoder i kategorien "Tyveri fra lomme/taske/bagage"

75607 - Tyveri fra lomme/taske/bagage

Gerningskoder i kategorien "Øvrigt tyveri mod borgere"

75511 - Tyveri fra personbil

75551 - Tyveri fra cafeteria/restauration

75574 - Tyveri, tricktyveri på gadeplan

75608 - Tyveri af taske/bagage

Gerningskoder i kategorien "Røveri mod personer"

76319 - Røveri mod andre

Gerningskoder i kategorien "Røveri mod forretning"

76313 - Røveri mod forretning

Gerningskoder i kategorien "Våbenlov, skydevåben"

84171 - Våbenloven, skydevåben

Gerningskoder i kategorien "Våbenlov, kniv"

84180 - Knivloven, § 1, kniv på offentligt tilgængeligt sted

84181 - Knivloven i øvrigt

Gerningskoder i kategorien "Våbenlov, i øvrigt"

84174 - Våbenloven, i øvrigt

Gerningskoder, der indgår i opgørelsen af sigtede unge (10-25 år)

Alle ovenstående gerningskoder samt gerningskoderne:

72371 - Blufærdighedskrænkelser v/ beføling

72372 - Blufærdighedskrænkelser v/ blotteri

72373 - Blufærdighedskrænkelser v/ beluring

75217 - Indbrud i landejendom

76311 - Røveri mod pengeinstitut

76314 - Røveri mod tankstation

76321 - Særligt farligt røveri mod pengeinstitut

76323 - Særligt farligt røveri mod forretning

76324 - Særligt farligt røveri mod tankstation

76329 - Særligt farligt røveri mod andre

Vedlagt: Slides med nøgletal for kriminalitet, 1. halvår 2017,
Københavns Kommune



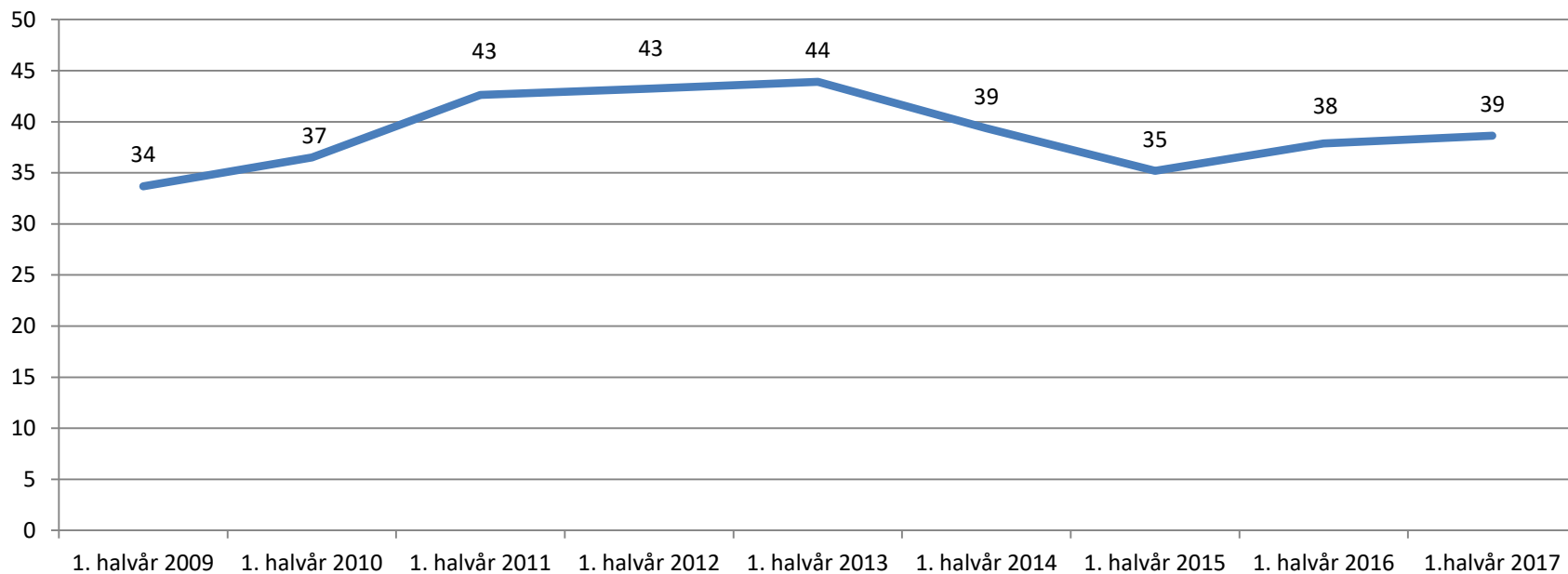
Kriminalitetsnøgletal, Københavns Kommune

1. halvår 2017



Anmeldelser borgervendt kriminalitet pr. 1000 indbyggere 1. halvår 2009 – 1. halvår 2017

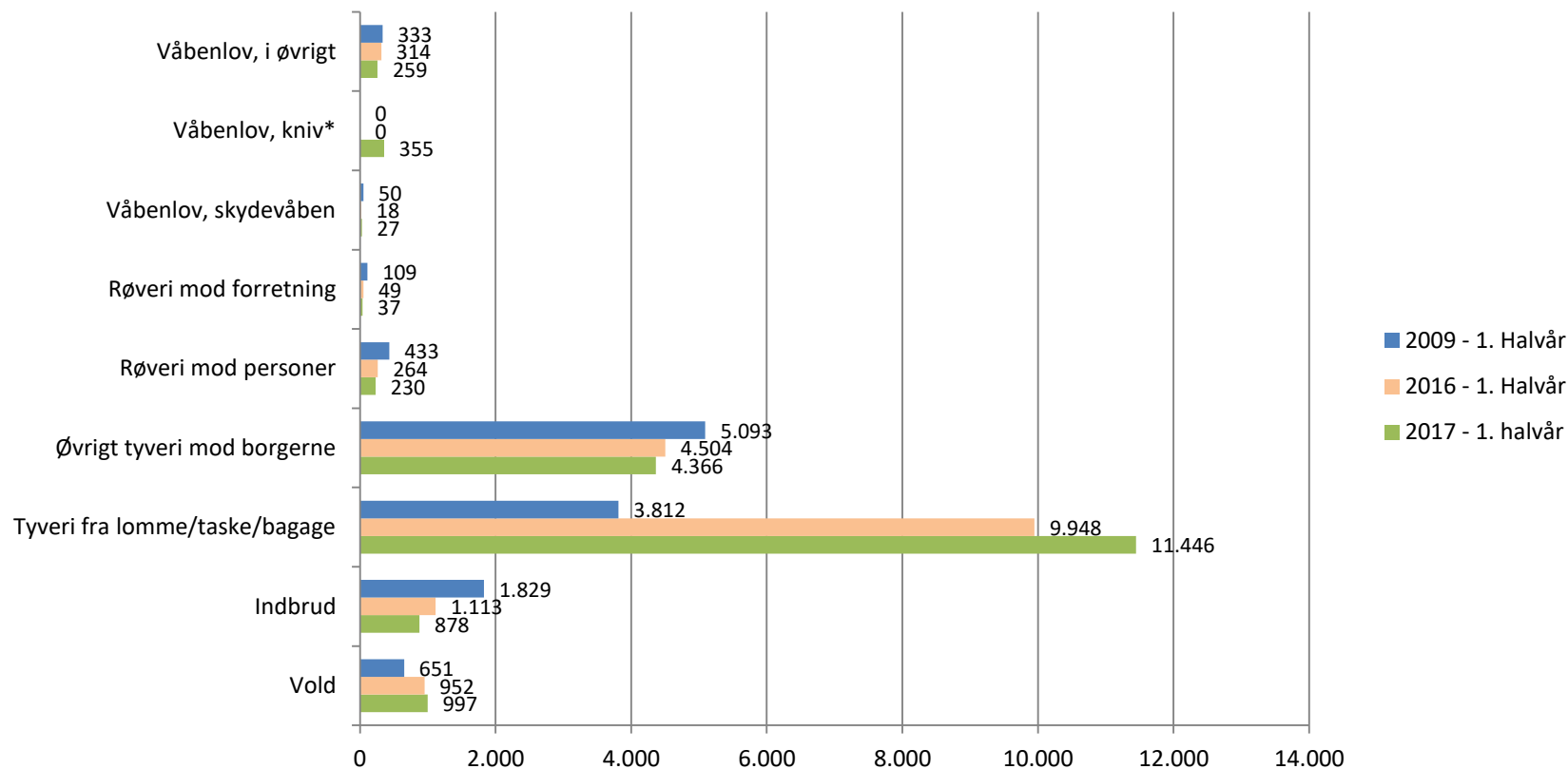
Anmeldelser pr. 1000
indbyggere



Kilde: Københavns Politi og Danmarks Statistik
Låste tal

Antal anmeldelser på udvalgte typer af kriminalitet.

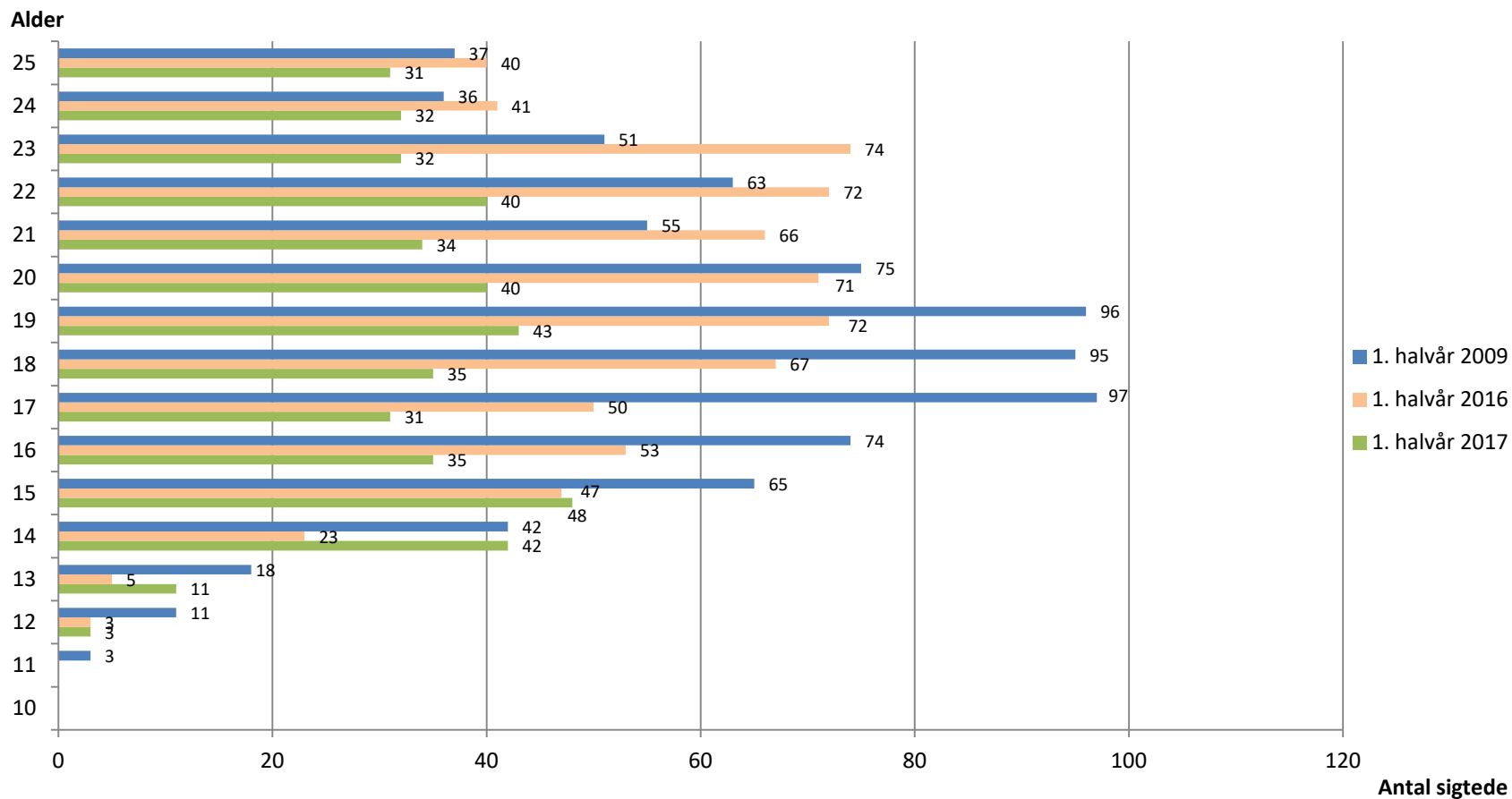
1. halvår 2009, 2016 og 2017



*Baseret på den nye knivlov, der trådte i kraft juni 2016.

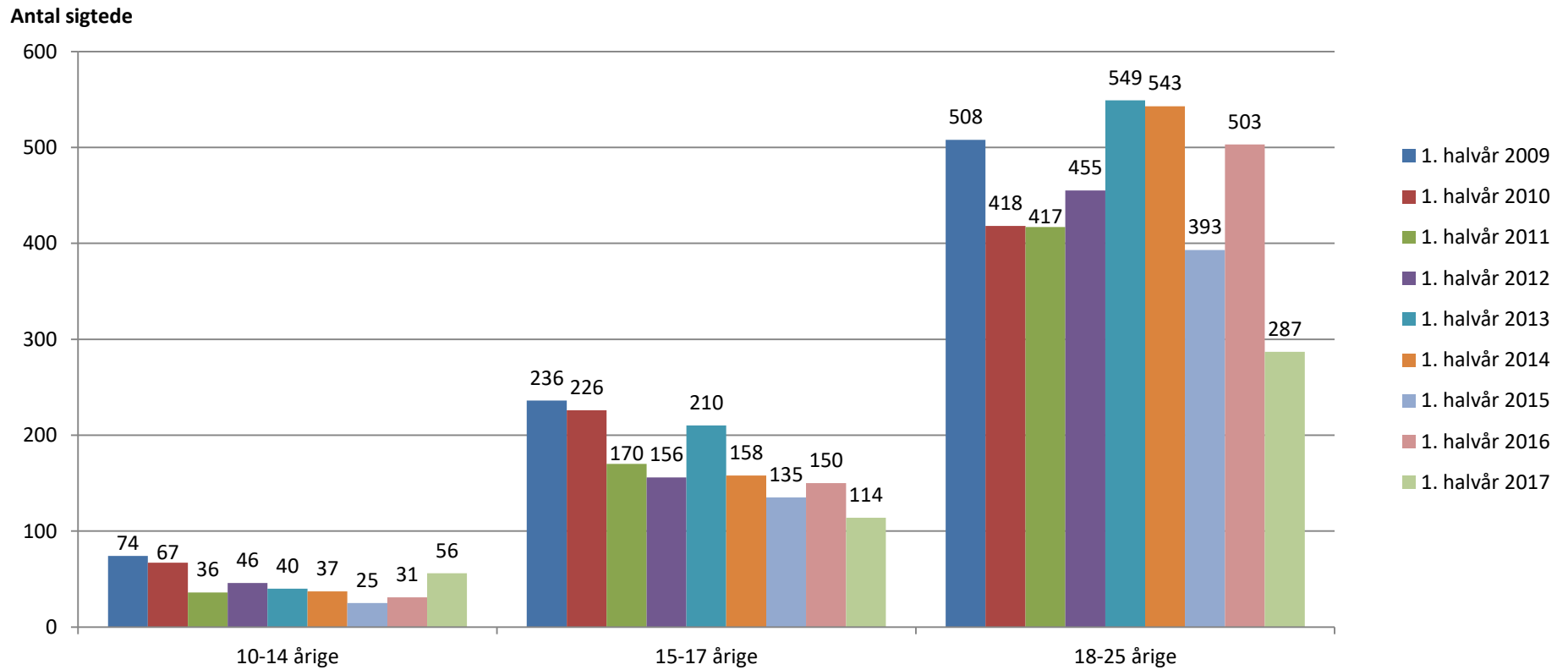
Kilde: Københavns Politi. Låste tal

Antal sigtede for aldersgruppen 10 - 25 år. Udvalgte gerningskoder. 1. halvår 2009, 2015 og 2017



Kilde: Københavns Politi. Dynamiske tal

Antal sigtede fordelt på 3 aldersgrupper. 1. halvår 2009 - 2017



Kilde: Københavns Politi. Dynamiske tal