



Notat

Til Børne- og Ungdomsudvalget

Nye udviklinger i pasningsmønsteret - april 2022

Børne- og Ungdomsforvaltningen (BUF) orienterer hvert kvartal Børne- og Ungdomsudvalget (BUU) om den aktuelle udvikling i pasningsmønsteret på dagtilbudsområdet i København.

Denne afrapportering viser, at antallet af 0-5 årige fortsat er lavere end estimeret i befolkningsprognosen 2022, og at der i kommunen er bosat knap 800 færre 0-5 årige end for et år siden. Der er færre indmeldte end i de foregående år og flere tomme pladser i daginstitutionerne. Pasningsgarantien i Københavns Kommune er pt. opfyldt.

Hvis udviklingen fortsætter som forventet i befolkningsprognosen 2022, vil institutioner i nogle af byens områder i en periode fortsat have ledige pladser, mens institutioner i andre områder vil opleve et stigende pres på pladserne.

Notatet er til udvalgets orientering.

Baggrund

Den 19. maj 2021 besluttede BUU, at der skal udarbejdes kvartalsvise afrapporteringer om status på pasningsgarantien.

Den aktuelle situation er, at der i kommunen som helhed er ledige pladser i daginstitutionerne, men at der er geografiske områder med få ledige pladser. Frem til og med april måned er der grundet årsrytmen omkring skoleindskrivning relativt mange indmeldte i daginstitutionerne. I maj udmeldes mange af de ældste børnehavebørn, når de begynder i KKFO, og i den efterfølgende periode er der derfor flere ledige pladser.

I bilag 1 fremgår den aktuelle udvikling på dagtilbudsområdet målt ved syv parametre. Disse parametre er udvalgt som faste indikatorer på pladssituationen og serviceniveauet på dagtilbudsområdet. Indikatorerne viser, om der er tilstrækkeligt med pladser lokalt til at opretholde pasningsgarantien. Indikatorerne bliver monitoreret fast til hver kvartalsvis status, så udvalget kan følge udviklingen ift. både serviceniveauet overfor borgerne og rammebetingelserne for institutionernes drift. Notatet giver et kort overblik over status.

05-04-2022

Sagsnummer i F2
2022 - 5551

Dokumentnummer i F2
1204013

Sagsnummer i eDoc
2022-0118731

Sagsbehandler
Kasper Niclasen

Status på pasningssituationen

Af bilag 1 fremgår følgende:

Den estimerede og faktiske udvikling i antallet af 0-2 og 3-5 årige (slide 2-3)

I april 2022 er der cirka 300 færre 0-2 årige end estimeret i befolkningsprognosen 2022. På 3-5 års området er det faktiske antal børn på samme niveau som det estimerede antal børn. Antallet af 0-5 årige i april 2022 ligger dermed under det estimerede antal. På den baggrund forventes der ikke kapacitetsudfordringer på byniveau, men der kan lokalt opstå kapacitetsudfordringer, hvis antallet af børn i enkelte lokalområder stiger mere end forventet.

Antal indmeldte (slide 4)

I april 2022 var der færre indmeldte i kommunens dagtilbud målt i børnepoint (et vuggestuebarn svarer til 2 point og et børnehavebarn til 1 point) end i april 2021. Dette skyldes, at der i perioden har været et fald i antallet af 0-2 årige og 3-5 årige.

Antal tomme pladser (slide 5)

Antallet af tomme pladser målt i børnepoint ligger i april 2022 på knap 2400 pladser, hvor der i april 2021 var ca. 2000 tomme pladser. Det stigende antal tomme pladser skyldes, at der er færre børn bosat i kommunen. På dagtilbudsområdet er der færrest børn indmeldt i sommerperioden, umiddelbart efter at de ældste børnehavebørn er startet i KKFO/skole. Herefter vil antallet af indmeldte løbende stige frem til maj, hvor de ældste børnehavebørn udmeldes for at starte i KKFO.

Belægning på bydelsniveau (slide 6)

Belægningen er faldet fra 94 % i april 2021 til 93 % i april 2022. Der er stor forskel på, hvor høj belægningen er i de forskellige bydele. Belægningen er højest i Valby (98 %), mens Amager Øst har lavest belægning med 86 %.

Antal børn på garantiventelisten (slide 7)

Garantiventelisten indeholder børn, der ikke er indmeldt i et pasningstilbud. Børn på listen er garanteret en plads indenfor to måneder i en institution, der er beliggende indenfor 4 km fra bopælen. Antallet af børn på garantiventelisten er steget fra 13 i april 2021 til 58 i april 2022. Det stigende antal børn på garantiventelisten skyldes, at der er børn, som ikke får tildelt en plads i ønskeinstitutionen og derfor opskrives på garantiventelisten. Over 80 % af børnene på garantiventelisten er bosat i områderne Nørrebro/Bispebjerg, Amager og Valby/Vesterbro.

Antal børn på nettoventelisten (slide 8)

Nettoventelisten er et udtryk for, hvor mange 0-2 års børn, der potentielt er interesseret i en plads, men ikke er indmeldt. Barnet indgår på nettoventelisten, hvis det er skrevet op til en institutionsplads, hvor behovsdatoen er overskredet, og den opskrevne ikke allerede er indmeldt i et pasningstilbud. Det ses, at antallet af børn på nettoventelisten i april 2022 er på niveau med antallet i april 2021.

I forbindelse med nedlukning af samfundet grundet Covid-19 i foråret 2020 blev der ikke indmeldt børn i daginstitutioner – dermed steg antallet af børn på nettoventelisten i denne periode.

Eksekvering af ny daginstitutionskapacitet

Af nedenstående tabel 1 fremgår en aktuel status på de anlægsprojekter på daginstitutionsområdet, som er politisk besluttet og finansieret. Projekterne følger gældende tidsplan, og der er overordnet set fortsat behov for at udvide kapaciteten. Forvaltningen er særligt opmærksom på forsinkelser af projekterne i Ørestaden, hvor kapaciteten er tidligt opstartet i pavilloner. Forsinkelser medfører behov for at forlænge de eksisterende pavilloner frem til det permanente byggeri ibrugtages.

Tabel 1: Overblik for eksekvering af ny daginstitutionskapacitet¹

Projekt navn	Projekttype	Område	Anlæg	Bygherre	Forventet ibrugtagning	Kapacitet (grupper) ²
Artillerivej 69H	Ny daginstitution	Amager	2020	KK	01-10-2022	0 (10)
Bryggens Bastion	Ny daginstitution (nøglefærdigt)	Amager	2018	Ekstern	01-10-2022	9
Ørestad Syd Byggefelt 2.0 (Byens Hus)	Ny daginstitution (nøglefærdigt)	Amager	2018	Ekstern	01-07-2025	12
Nøglefærdigt byggeri E ³	Ny daginstitution (nøglefærdigt)	Amager	2019 (2020)	Ekstern	Tidsplan udestår	20
Store Mølle Vej 13	Kapacitetsudvidelse	Amager	OFS 19/20	KK	01-05-2023	4 (4)
Ørestads Boulevard 224	Ny daginstitution	Amager	2018	KK	Tidsplan udestår	0 (17)
Øresundsvej 131	Kapacitetsudvidelse	Amager	2021	KK	01-06-2024	8
Hanstholmvej 10	Ny daginstitution	Brønshøj-Vanløse	2019	Ekstern	01-07-2027	10
Margrethelholmsvej 1	Ny daginstitution	Indre By-Østerbro	OFS 20/21	KK	01-02-2024	7
Amerikavej 21	Ny daginstitution (nøglefærdig leje)	Valby-Vesterbro-Kgs. Enghave	OFS 18/19	Ekstern	01-02-2024	11
Nøglefærdigt byggeri D	Ny daginstitution (nøglefærdig leje)	Valby-Vesterbro-Kgs. Enghave	OFS 18/19	Ekstern	Tidsplan udestår	4
Nøglefærdigt byggeri A	Ny daginstitution (nøglefærdigt)	Valby-Vesterbro-Kgs. Enghave	OFS 17/18	Ekstern	Tidsplan udestår	16
Nøglefærdigt byggeri B	Ny daginstitution (nøglefærdigt)	Valby-Vesterbro-Kgs. Enghave	2018	Ekstern	Tidsplan udestår	6
Sluseholmen	Ny daginstitution (nøglefærdigt)	Valby-Vesterbro-Kgs. Enghave	2014 (OFS 19/20)	Ekstern	01-02-2024	7
Saxtorpsvej 11	Ny daginstitution	Valby-Vesterbro-Kgs. Enghave	2020	KK	01-04-2023	12 (1)
Støberigade 3 (Skolen i Sydhavnen)	Ny daginstitution	Valby-Vesterbro-Kgs. Enghave	2018	KK	01-09-2023	2 (10)
Topstykket 4	Ny daginstitution	Valby-Vesterbro-Kgs. Enghave	2016	KK	Medio 2026	0 (10)
Ryesgade 22	Kapacitetsudvidelse (nøglefærdigt)	Valby-Vesterbro-Kgs. Enghave	2013	Ekstern	Ultimo 2023	1 (4)
Ny daginstitution C	Ny daginstitution	Nørrebro-Bispebjerg	2020	Ekstern	Tidsplan udestår	8
Nørrebrogade 209	Ny daginstitution (nøglefærdigt)	Nørrebro-Bispebjerg	2019	Ekstern	01-08-2022	9
Ringertoften 1	Kapacitetsudvidelse	Nørrebro-Bispebjerg	2019	KK	01-01-2024	13 (1)
Kastelsvej 60	Ny daginstitution	Indre By/Østerbro	2022	KK	Tidsplan udestår	8

¹ Der fremgår kun projekter med anlægsmidler. Det skyldes at projekter under planlægning, som oftest er usikre ift. tid og ændringer generelt. På baggrund heraf indarbejdes kun projekter med anlægsmidler i behovsprognosen.

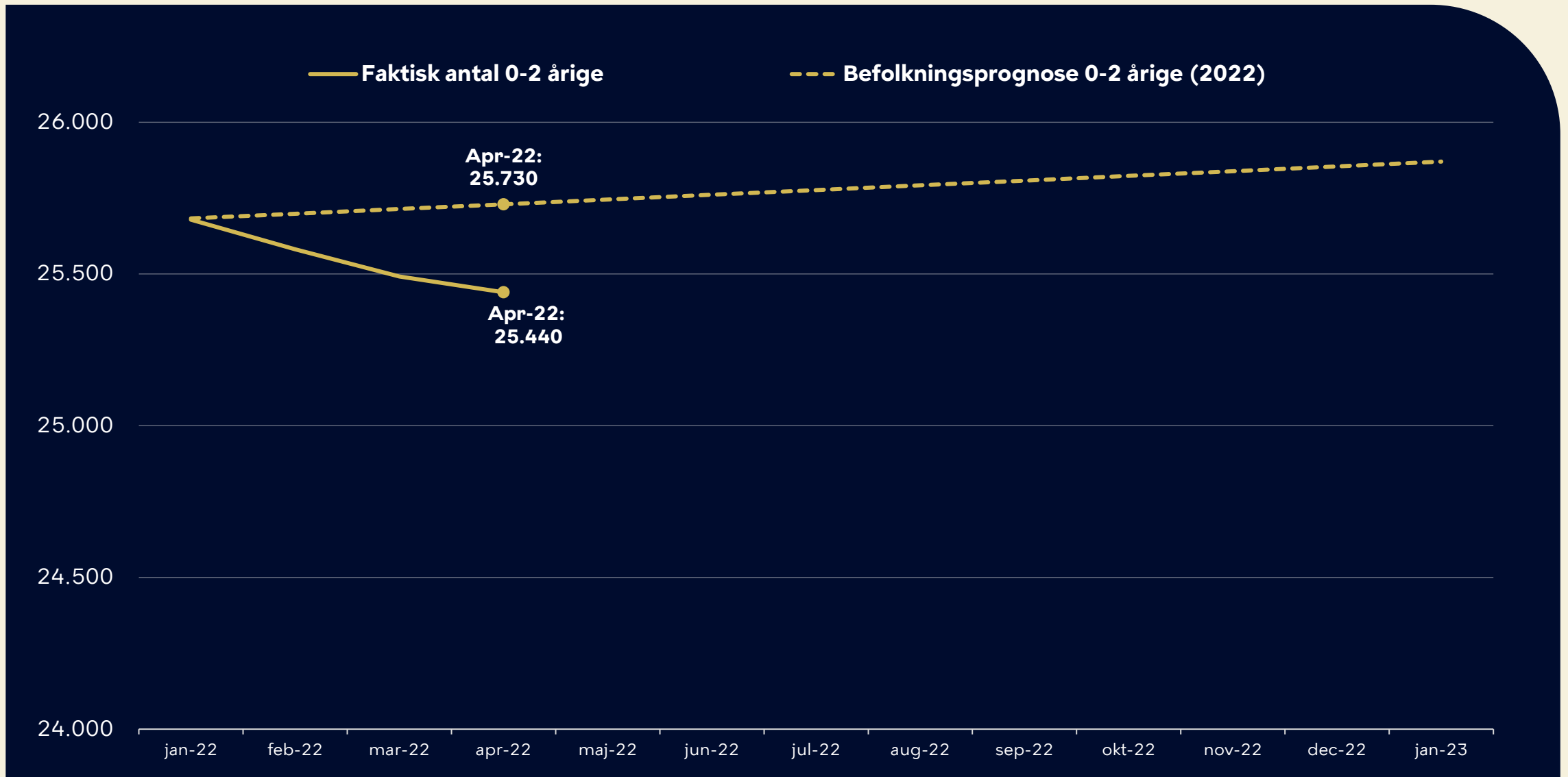
² Daginstitutionsgupper i parentes udgør allerede eksisterende kapacitet (fx ved tidlig opstart), imens tal udenfor parentes udgør netto kapacitet.

³ Placeringer af nøglefærdige projekter uden BR-godkendt købsaftale er anonymiseret, da der fortsat kan være forhandlinger med developer.

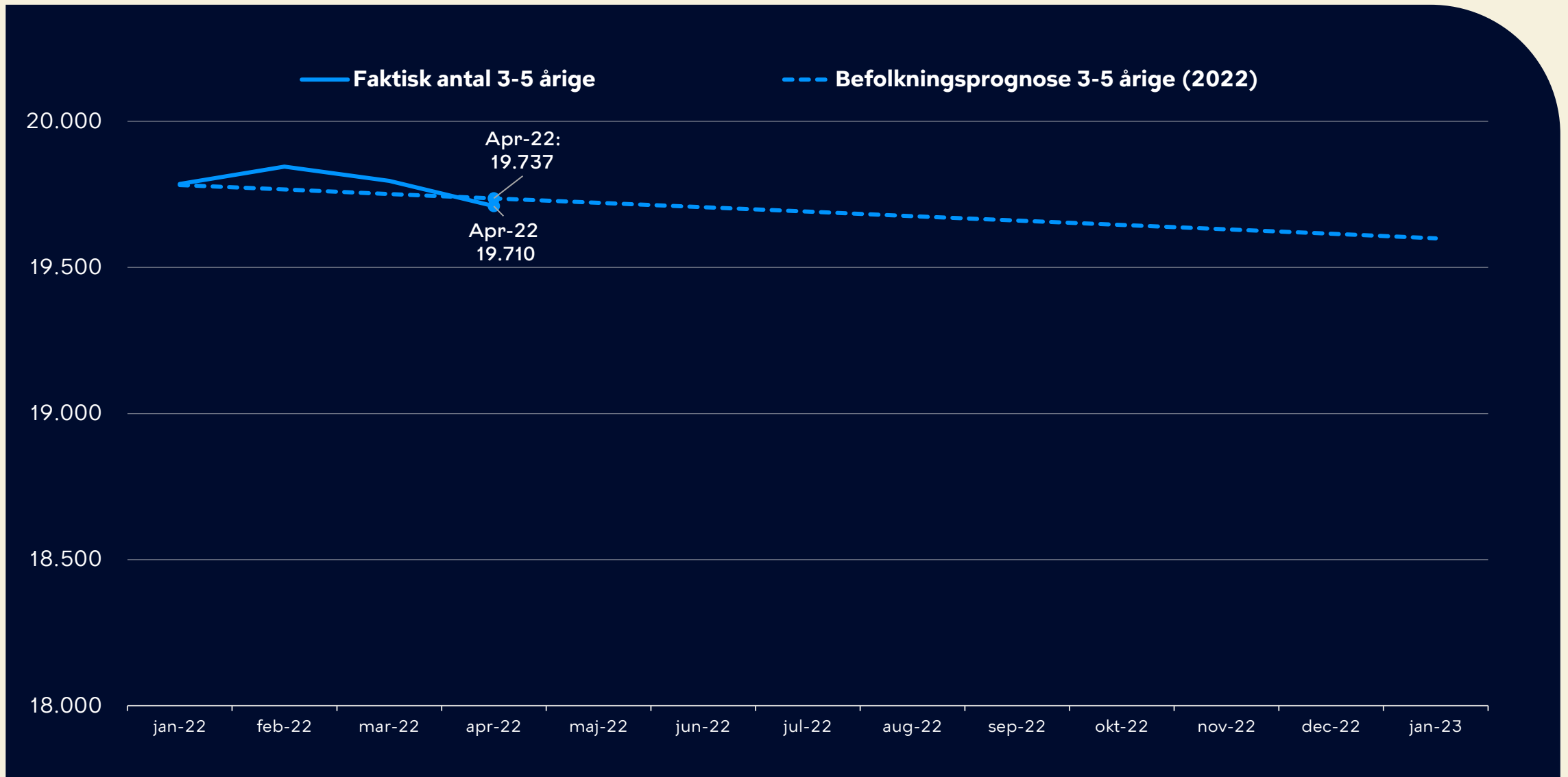
Nye udviklinger i pasningsmønstret



Den estimerede og faktiske udvikling i antallet af 0-2 årige

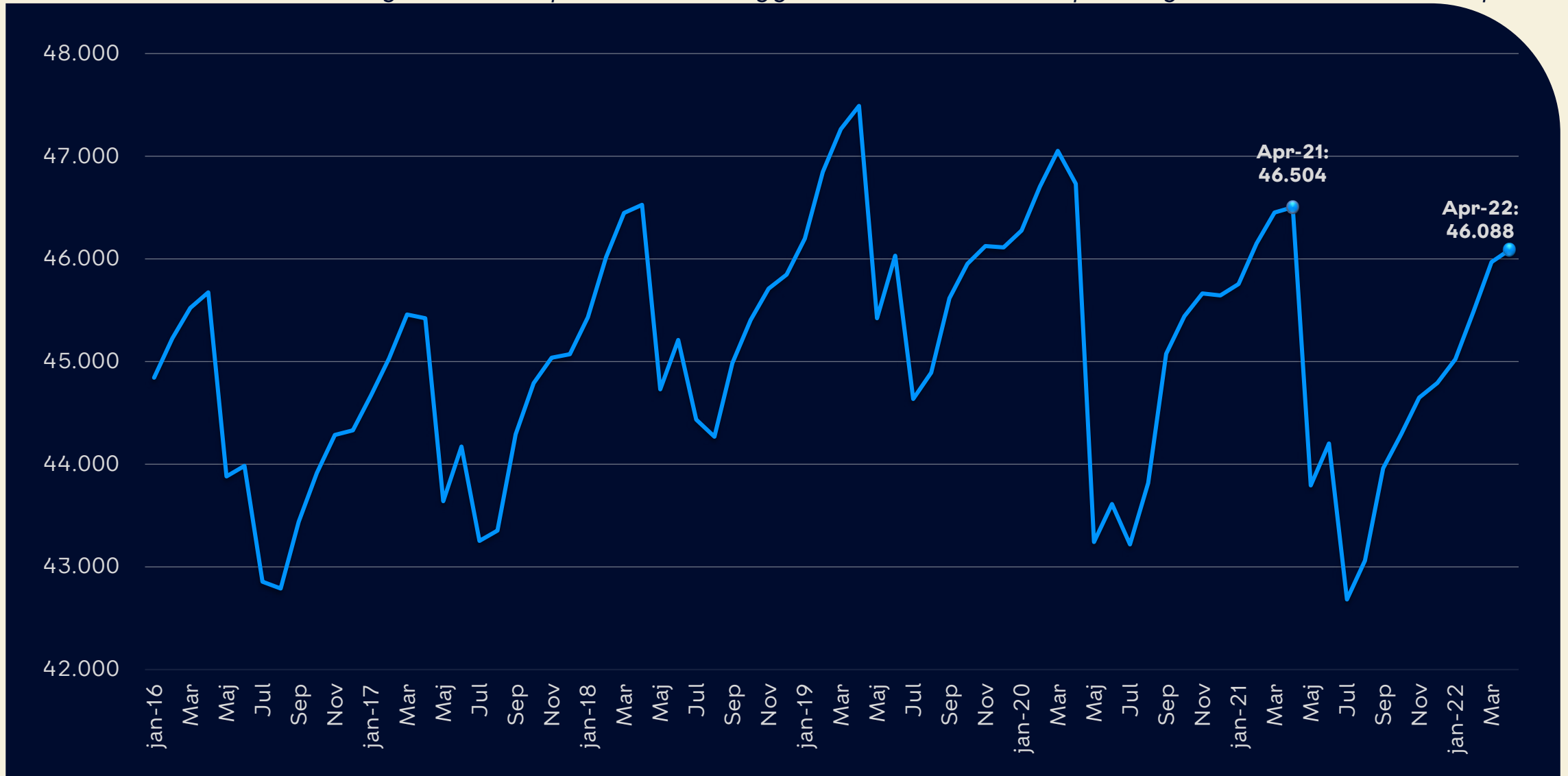


Den estimerede og faktiske udvikling i antallet af 3-5 årige



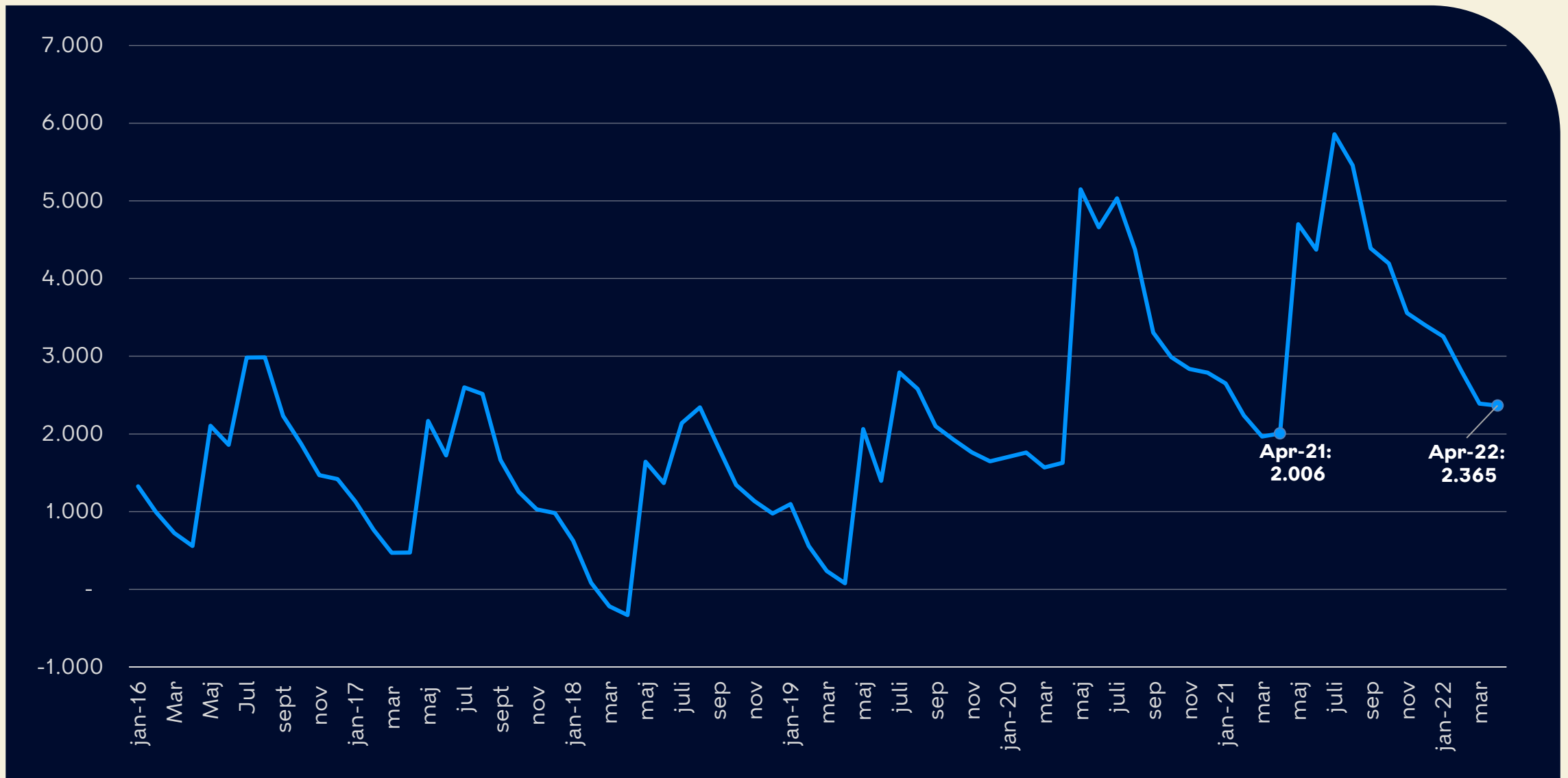
Indmeldte målt i børnepoint

Antallet af indmeldte er omregnet til børnepoint, hvor et vuggestuebarn svarer til to point og et børnehavebarn til et point



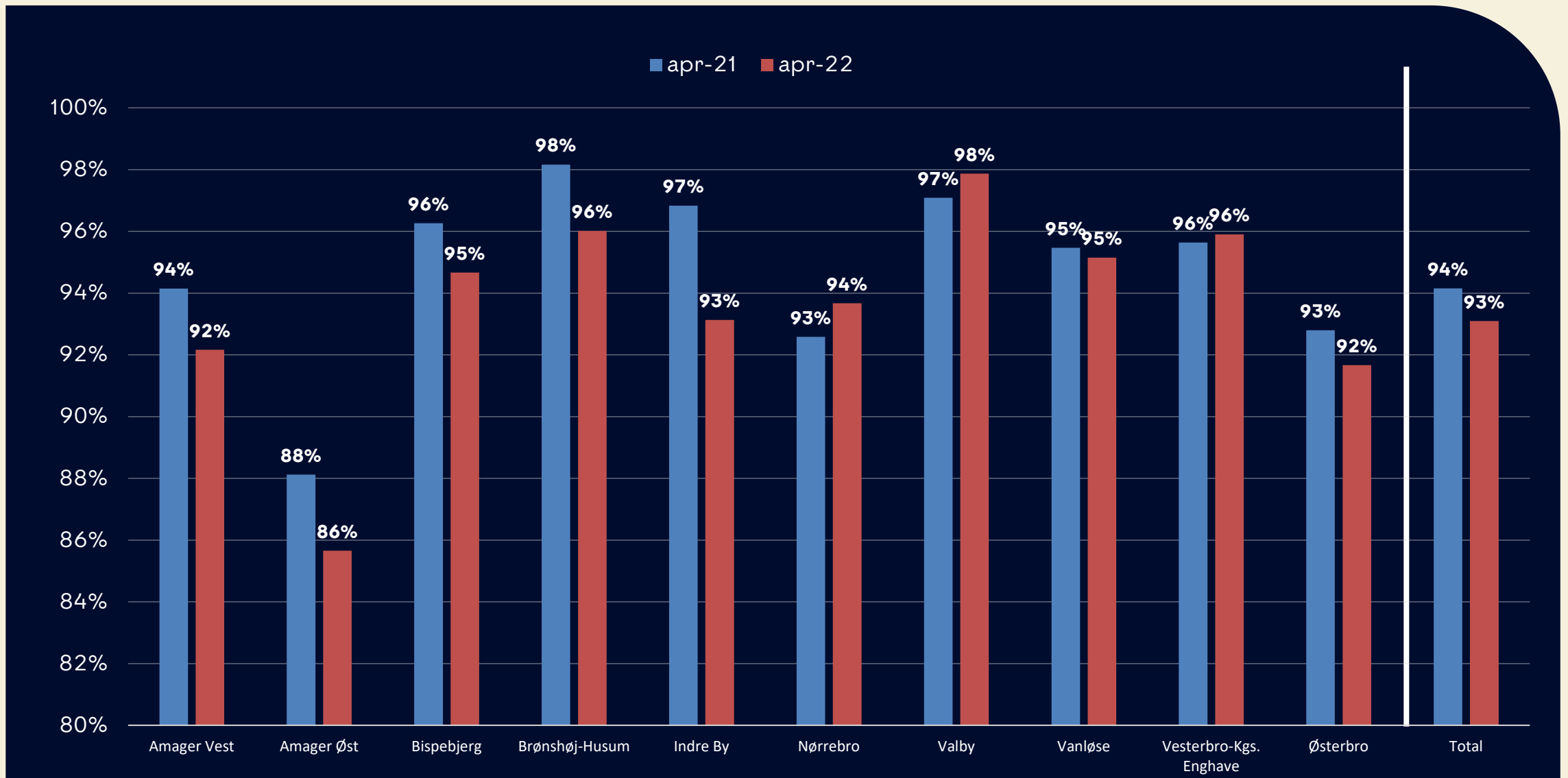
Antallet af indmeldte er omregnet til børnepoint, hvor et vuggestuebarn svarer til to point og et børnehavebarn til et point

Tomme pladser målt i børnepoint



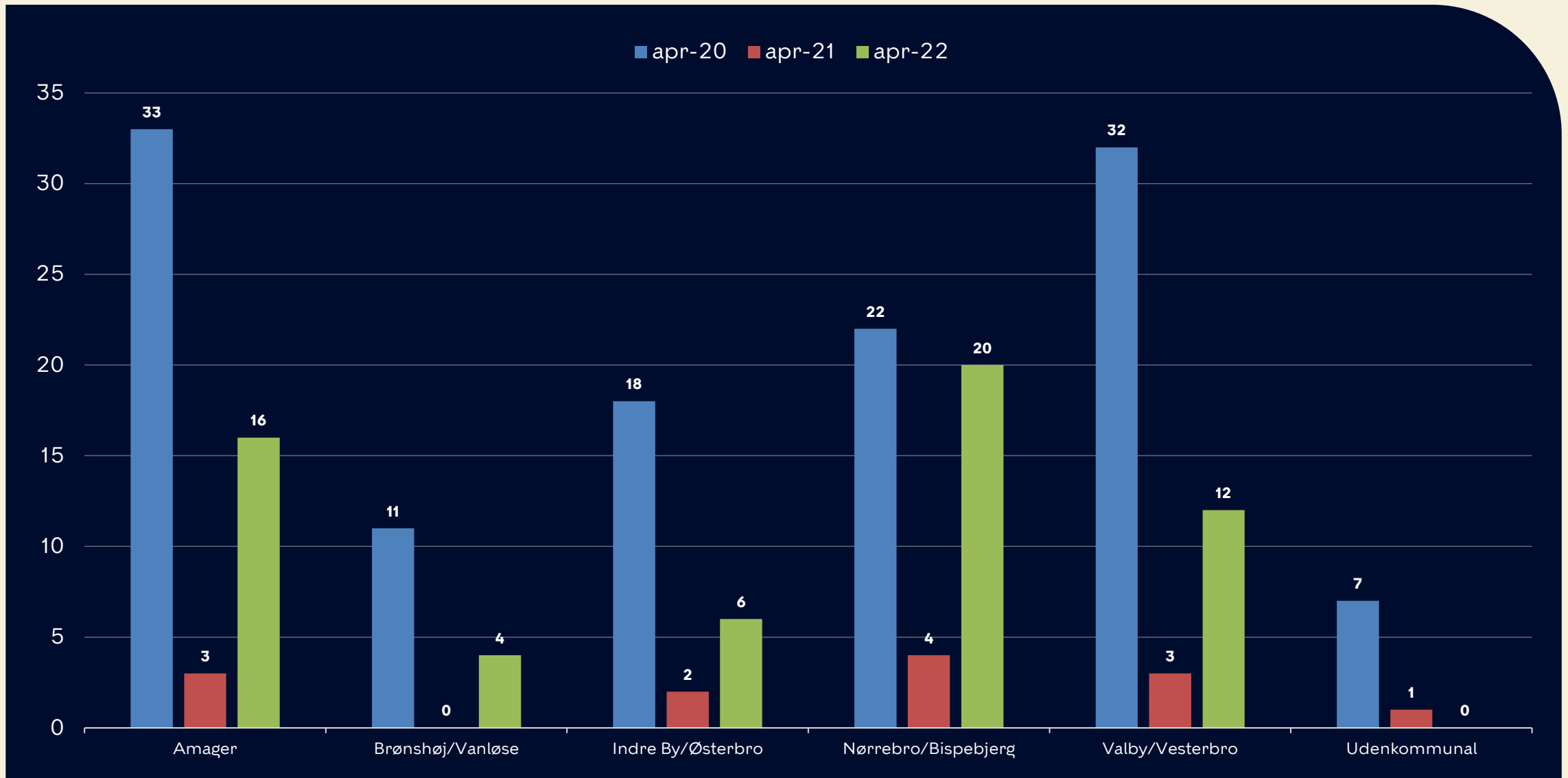
Normerede pladser og indmeldte er omregnet til børnepoint, hvor en vuggestueplads/barn svarer til to point og en børnehaveplads/barn til et point. Et positivt tal betyder, at der er ledig kapacitet og et negativt tal betyder, at der har været overbelægning

Belægning på bydelsniveau



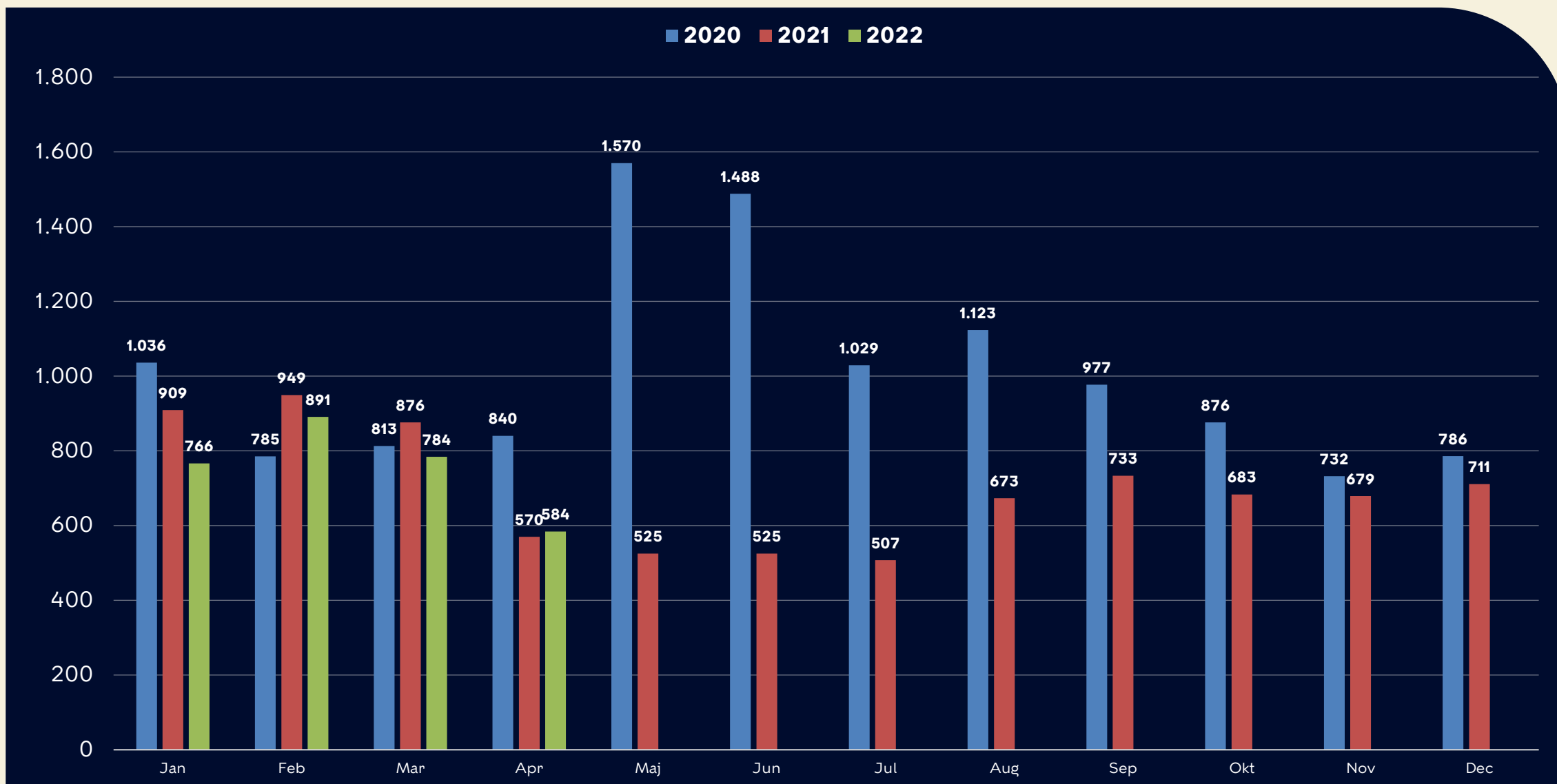
Indmeldte målt i børnepoint/bygningsmæssige kapacitet. I opgørelsen indgår kommunale og selvejende institutioner

Antal børn på garantiventelisten



Børn på garantiventelisten er garanteret en plads indenfor to måneder fra opskrivningsdatoen i en institution indenfor 4 km fra bopælen. Børn der allerede er indmeldt i et dagtilbud, kan ikke blive skrevet på garantiventelisten, med mindre det er bosat mindst 4 km fra institutionen det er indmeldt i.

Antal børn på nettoventelisten



Antal børn på venteliste til vuggestue og dagpleje, hvor behovsdatoen er overskredet, og hvor den opskrevne ikke allerede er indmeldt i et pasningstilbud.

I maj 2020 var der mere end 1500 børn på nettoventelisten, hvilket skyldes nedlukningen af samfundet i forbindelse med corona, og at der ikke blev indmeldt børn i denne periode.