



## Bilag 3

### Status på tryghed og kriminalitet for Folehaven Partnerskab

#### Resumé

Folehaven Partnerskab har som sine overordnede målsætninger at øge den oplevede tryghed og begrænse kriminaliteten i partnerskabsområdet. I notatet gives status på målsætningerne på baggrund af Tryghedsundersøgelse 2026 og data fra Københavns Politi.

#### Målsætninger for Folehaven Partnerskab (2022-2025):

Folehaven Partnerskab har tre målsætninger:

1. Andelen af trygge borgere i Folehaven Partnerskab skal årligt stige og nærme sig københavnniveau i 2025, også hvad angår tryghed i aften- og nattetimerne.
2. Udviklingen i kriminalitet:
  - Det samlede antal anmeldelser af straffelovskriminalitet (tidligere borgervendt kriminalitet) pr. 1.000 indbyggere i partnerskabsområdet skal som minimum fastholdes på 2021-niveau.
  - Antal anmeldelser for de tre udvalgte gerningskoder (indbrud, tyveri og vold) i partnerskabsområdet skal som minimum fastholdes på 2021-niveau.
  - Årlig monitorering på følgende gerningstyper: chikane, hærværk, narkotika og trusler.
3. Ud af det samlede antal aktiviteter i tryghedsplanen skal minimum 75 % af aktiviteterne involvere to eller flere samarbejdspartnere lokaliseret i eller udenfor partnerskabsområdet. Dette for at understøtte det tværgående samarbejde på tværs af partnerskabets geografiske afgrænsning.

Data fra Københavns Kommunes tryghedsundersøgelse danner grundlag for afrapportering af trygheds- og kriminalitetsudviklingen i Folehaven Partnerskab. Den årlige monitorering sker på baggrund af data fra Københavns Politi.

01-06-2026

Sagsnummer i F2  
2026 - 9789

Dokumentnummer i F2  
10804393

Sagsnummer eDoc  
2026-0156179

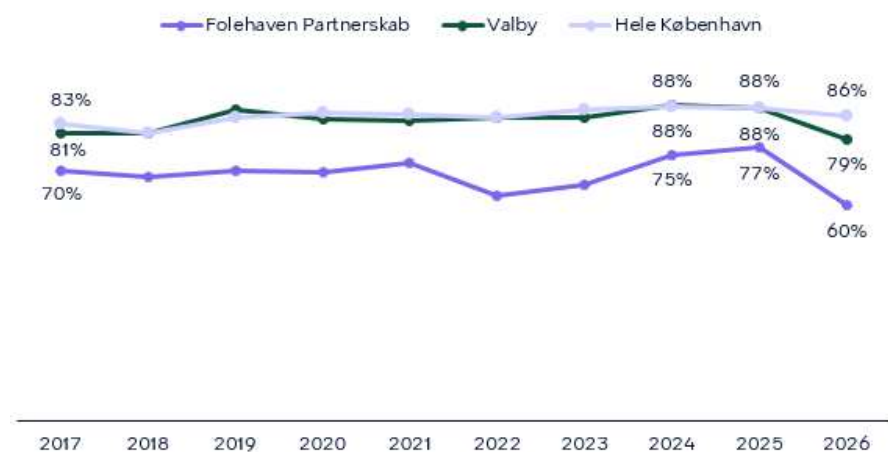
Sagsbehandler  
Sarah Brandt Zak

### 1. Udvikling i tryghed

### Andel trygge borgere i Folehaven Partnerskab

I 2026 angiver 60 % af de københavnere, der er bosat i Folehaven Partnerskab, at de er trygge i deres nabolag. Undersøgelsen viser et fald i forhold til 2017 (70 %), 2024 (75 %) og 2025 (77 %). Alle tre udviklinger er statistisk signifikante. Andelen af københavnere bosat i Folehaven Partnerskab, der er trygge i deres nabolag, er i 2026 signifikant lavere end gennemsnittet for Valby (79 %) og hele København (86 %).

**Figur 1: Andel trygge i nabolaget**

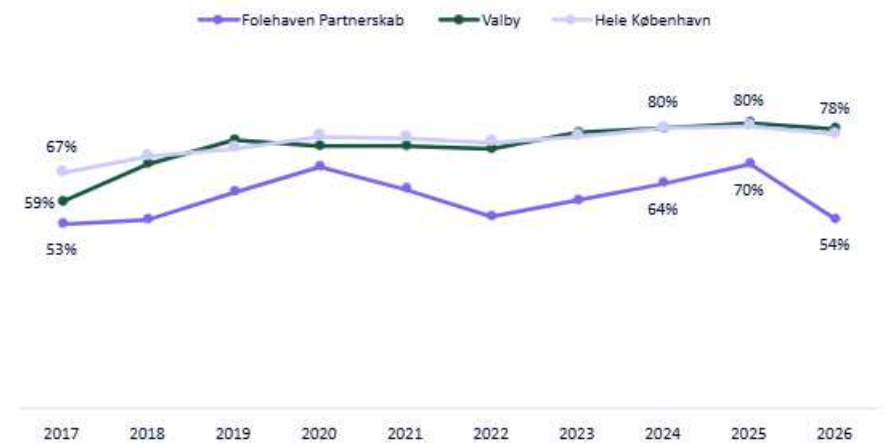


Kilde: Københavns Kommunes Tryghedsundersøgelse 2026

### Andel trygge borgere i aften- og nattetimerne i Folehaven Partnerskab

I 2026 angiver 54 % af de københavnere, der er bosat i Folehaven Partnerskab, at de er trygge i aften- og nattetimerne. Undersøgelsen viser et fald i trygheden i aften- og nattetimerne fra 2024 (64 %) og 2025 (70 %). Faldet fra 2024 og 2025 er statistisk signifikant. Andelen af københavnere bosat i Folehaven Partnerskab, der er trygge i aften- og nattetimerne, er i 2026 signifikant lavere end gennemsnittet for Valby (79 %) og hele København (78 %).

**Figur 2: Andel trygge i aften- og nattetimerne**

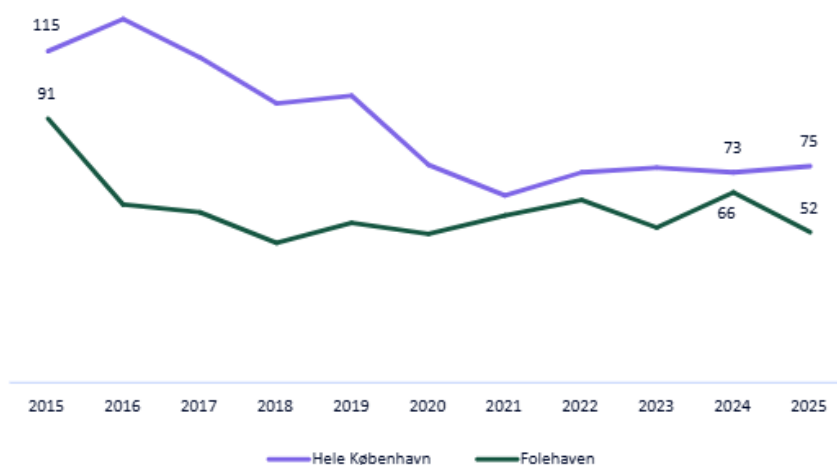


Kilde: Københavns Kommunes Tryghedsundersøgelse 2026

## 2. Udvikling i kriminalitet

I 2025 blev der anmeldt 123 tilfælde af straffelovskriminalitet i Folehaven Partnerskab, hvilket svarer til 52 anmeldelser pr. 1.000 indbyggere, jf. figur 3. Anmeldelsesniveauet er faldet siden 2024 (66). Anmeldelsestallet for Folehaven Partnerskab er lavere end anmeldelsestallet for hele København (75).

**Figur 3: Straffelovskriminalitet, antal anmeldelser pr. 1.000 indbyggere**



Kilde: Københavns Kommunes Tryghedsundersøgelse 2025. Der anvendes dynamiske tal.

Tabel 1 viser, at der sket et fald i antallet af anmeldelser af indbrud, tyverier og vold, som er faldet med hhv. seks, tre og 15 anmeldelser. Således lever Folehaven Partnerskab op til målsætningen om minimum fastholdelse af førnævnte gerningstyper, samt målsætningen om minimum fastholdelse af det samlede antal anmeldelser af straffelovskriminalitet pr. 1.000 indbyggere.

**Tabel 1: Antal anmeldelser af straffelovskriminalitet i perioden 2021-2025 (helårsdata)**

Gerningstype	Mål	2021 (baseline)	2022	2023	2024	2025	Ændring ift. baseline
Antal anmeldelser af straffelovskriminalitet pr. 1.000 indbyggere	Minimum fastholdelse	58	63	54	66	52	-6
Indbrud i privat beboelse	Minimum fastholdelse	6	2	16	1	3	-3
Tyverier fra borger	Minimum fastholdelse	7	18	4	0	4	-3
Vold	Minimum fastholdelse	22	19	5	5	7	-15

Kilde: Data er fra Københavns Kommunes Tryghedsundersøgelse 2026. Det bemærkes, at data er dynamisk. Dynamiske tal opdateres løbende, hvorfor de er behæftet med usikkerhed. For eksempel kan der fratages sigtelser, efter opgørelsen er foretaget.

### Årlig monitorering på udvalgte gerningstyper

Tabel 2 viser udviklingen i antal anmeldelser for chikane, hærværk, narkotika og trusler i perioden 2021-2025. Det fremgår af tabellen, at antallet af anmeldelser samlet set er faldet fra 60 anmeldelser i 2021 til 41 anmeldelser i 2025, svarende til et fald på 19 anmeldelser.

Faldet ses særligt inden for chikane, hvor antallet af anmeldelser er faldet fra 37 i 2021 til 11 i 2025. Antallet af anmeldelser for narkotika er ligeledes faldet fra ni til syv anmeldelser. Modsat ses en stigning i anmeldelser for hærværk fra ni i 2021 til 17 i 2025 samt en mindre stigning i anmeldelser for trusler fra fem til seks anmeldelser.

**Tabel 2: Antal anmeldelser af udvalgte gerningstyper i perioden 2021-2025 (helårsdata)**

Gerningstype	2021 (baseline)	2022	2023	2024	2025	Ændring ift. baseline
Chikane	37	15	16	11	11	-26
Hærværk	9	11	4	6	17	8
Narkotika	9	11	5	3	7	-2
Trusler	5	2	7	1	6	1
<b>I alt</b>	<b>60</b>	<b>39</b>	<b>32</b>	<b>21</b>	<b>41</b>	<b>-19</b>

*Kilde: Data er fra Københavns Politi. Det bemærkes, at data er dynamisk. Dynamiske tal opdateres løbende, hvorfor de er behæftet med usikkerhed. For eksempel kan der frafalde sigtelser, efter opgørelsen er foretaget.*

### 3. Samarbejde om aktiviteter i tryghedsplanen

I Folehaven Tryghedspartnerskabs tryghedsplan for 2026 indeholder ni ud af 11 aktiviteter to eller flere samarbejdspartnere, som er lokaliseret i eller udenfor partnerskabsområdet. Dermed opfylder Folehaven Partnerskab målet om, at minimum 75 % af tryghedsplanens aktiviteter skal indeholde to eller flere samarbejdspartnere.