



Bilag 1

Status på tryghed og kriminalitet for Tingbjerg-Husum Partnerskab

Resumé

Tingbjerg-Husum Partnerskab har som sine overordnede målsætninger at øge den oplevede tryghed og begrænse kriminaliteten i partnerskabsområdet. I notatet gives status på målsætningerne på baggrund af Tryghedsundersøgelse 2026 og data fra Københavns Politi.

Målsætninger for Tingbjerg-Husum Partnerskab (2025-2028):

Tingbjerg-Husum Partnerskab har tre målsætninger:

1. Andelen af trygge borgere i partnerskaberne skal årligt udvise en stigning i trygheden og nærme sig Københavnerniveau i forbindelse med partnerskabsperiodens afslutning, også hvad tryghed i aften- og nattetimer angår.
2. Udviklingen i kriminalitet:
 - Det samlede antal anmeldelser af straffelovskriminalitet pr. 1000 indbyggere i partnerskaberne skal som minimum fastholdes på 2024 niveau.
 - Antal anmeldelser for tre udvalgte gerningskoder (indbrud, tyveri og vold) i partnerskabsområdet skal som minimum fastholdes på 2024 niveau.
 - Årlig monitorering på følgende gerningstyper: Chikane, hærværk, narkotika og trusler.
3. Ud af det samlede antal aktiviteter i tryghedsplanen skal minimum 75 % involvere to eller flere samarbejdspartnere lokaliseret i eller udenfor partnerskabsområdet. Dette for at understøtte det tværgående samarbejde på tværs af partnerskabets geografiske afgrænsning.

Data fra Københavns Kommunes Tryghedsundersøgelse 2026 danner grundlag for målingen. Den årlige monitorering sker på baggrund af data fra Københavns Politi.

01-06-2026

Sagsnummer i F2
2026 - 9789

Dokumentnummer i F2
10804393

Sagsnummer eDoc
2026-0156179

Sagsbehandler
Sarah Brandt Zak

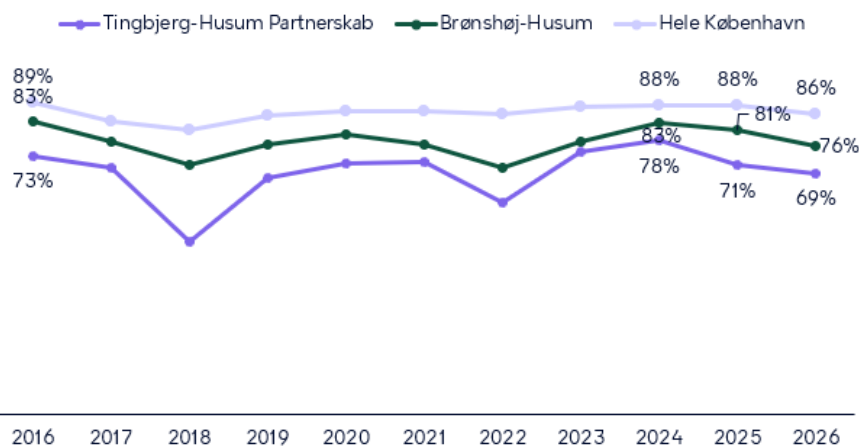
1. Udvikling i tryghed

Andel trygge i Tingbjerg-Husum Partnerskab

I 2026 angiver 69 % af de københavnere, der er bosat i Tingbjerg-Husum Partnerskab, at de er trygge i deres nabolag, jf. figur 1.

Det er et fald sammenlignet med 2024 (78 %) og 2025 (71 %). Udviklingen fra 2024 til 2026 er statistisk signifikant. Andelen af trygge i Tingbjerg-Husum Partnerskab er i 2026 signifikant lavere end gennemsnittet end Brønshøj-Husum (76 %), og hele København (86 %).

Figur 1: Andel trygge i nabolaget

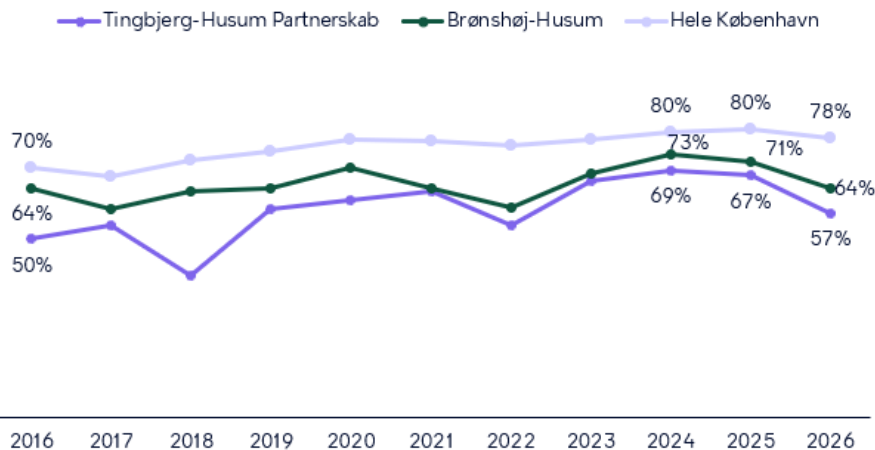


Kilde: Københavns Kommunes Tryghedsundersøgelse 2026. I 2025 blev det geografiske område for Tingbjerg-Husum Partnerskab udvidet. Derfor er årets resultat ikke direkte sammenligneligt med resultaterne fra tryghedsundersøgelserne fra før 2025.

Andel af trygge i aften- og nattetimerne i Tingbjerg-Husum Partnerskab

I 2026 angiver 57 % af de københavnere, der er bosat i Tingbjerg-Husum Partnerskab, at de er trygge i aften- og nattetimerne, jf. figur 2.

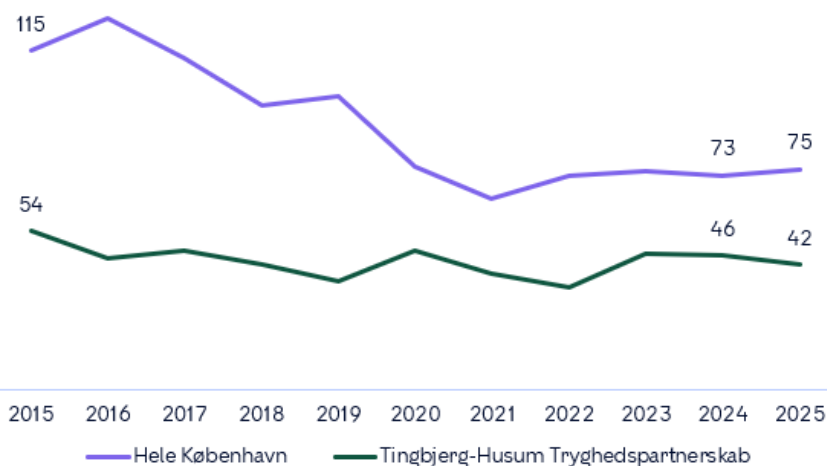
Det er et fald sammenlignet med 2024 (69%) og 2025 (67%). Udviklingen i forhold til 2024 og 2025 er statistisk signifikant. Andelen af trygge i aften- og nattetimerne i Tingbjerg-Husum Partnerskab er i 2026 lavere end gennemsnittet for Brønshøj-Husum (64 %). Denne forskel er ikke statistisk signifikant. Andelen af trygge i aften- og nattetimerne i Tingbjerg-Husum Partnerskab er i 2026 statistisk signifikant lavere end gennemsnittet for hele København (78 %).

Figur 2: Andel trygge i aften- og nattetimerne

Kilde: Københavns Kommunes Tryghedsundersøgelse 2026. I 2025 blev det geografiske område for Tingbjerg-Husum Partnerskab udvidet. Derfor er årets resultat ikke direkte sammenligneligt med resultaterne fra tryghedsundersøgelserne fra før 2025.

2. Udviklingen i kriminalitet

I 2025 blev der anmeldt 624 tilfælde af straffelovskriminalitet i Tingbjerg-Husum Partnerskab, hvilket svarer til 42 anmeldelser pr. 1.000 indbyggere, jf. figur 3. Således ses et mindre fald i anmeldelsestallet sammenlignet med 2024 (46). Anmeldelsestallet for Tingbjerg-Husum Partnerskab er lavere end anmeldelsestallet for hele København (75).

Figur 3: Straffelovskriminalitet, antal anmeldelser pr. 1000 indbyggere

Kilde: Københavns Kommunes Tryghedsundersøgelse 2026. Data er opdateret til partnerskabets nye geografiske område, og resultatet fra i år kan derfor sammenlignes med resultater fra tidligere år. Der anvendes dynamiske tal.

Tabel 1 viser, at der i 2025 var to anmeldelser af indbrud, to anmeldelser af tyveri og tre anmeldelser af vold i Tingbjerg-Husum Partnerskab. Antallet var det samme i 2024. Således lever Tingbjerg-Husum Partnerskab

op til målsætningen om minimum fastholdelse af førnævnte gerningstyper, samt målsætningen om minimum fastholdelse af det samlede antal anmeldelser af straffelovskriminalitet pr. 1.000 indbyggere.

Tabel 1: Antal anmeldelser af straffelovskriminalitet 2024-2025 (helårsdata)

Gerningstype	Mål	2024 (baseline)	2025	Ændring ift. baseline
Antal anmeldelser af straffelovskriminalitet pr. 1.000 indbyggere	Minimum fastholdelse	46	42	-4
Indbrud i privat beboelse	Minimum fastholdelse	2	2	-
Tyverier fra borger	Minimum fastholdelse	2	2	-
Vold	Minimum fastholdelse	3	3	-

Kilde: Københavns Kommunes Tryghedsundersøgelse 2026. Det bemærkes, at data er dynamisk. Dynamiske tal opdateres løbende, hvorfor de er behæftet med usikkerhed. For eksempel kan der frafalde sigtelser, efter opgørelsen er foretaget.

Årlig monitorering på udvalgte gerningstyper

Tabel 2 viser udviklingen i antal anmeldelser for chikane, hærværk, narkotika og trusler i perioden 2024-2025. Det fremgår af tabellen, at antallet af anmeldelser samlet set er faldet fra 332 anmeldelser i 2024 til 288 anmeldelser i 2025, svarende til et fald på 44 anmeldelser.

Faldet ses særligt inden for narkotika, hvor antallet af anmeldelser er faldet fra 149 i 2024 til 120 i 2025, og chikane, hvor antallet er faldet fra 104 i 2024 til 80 i 2025. Antallet af anmeldelser for hærværk er stort set uændret med et mindre fald fra 48 i 2024 til 46 i 2025. Modsat ses en stigning i anmeldelser for trusler fra 31 i 2024 til 42 i 2025.

Tabel 2: Antal anmeldelser af udvalgte gerningstyper 2024-2025 (helårsdata)

Gerningstype	2024 (baseline)	2025	Ændring
Chikane	104	80	- 24
Hærværk	48	46	- 2
Narkotika	149	120	- 29
Trusler	31	42	11
Total	332	288	- 44

Kilde: Københavns Politi. Det bemærkes, at data er dynamisk og kan ændres bagud i tid, hvorfor de er behæftet med usikkerhed. For eksempel kan der frafalde sigtelser, efter opgørelsen er foretaget.

3. Samarbejde på tværs

Ud af det samlede antal aktiviteter i Tingbjerg-Husum Partnerskabs tryghedsplan for 2026, indeholder 14 ud af 14 aktiviteter to eller flere samar-

bejdspartnere, lokaliseret i eller udenfor partnerskabsområdet, svarende til 100 %. Dermed opfyldes målet om, at minimum 75 % af tryghedsplanens aktiviteter skal indeholde to eller flere samarbejdspartnere.