OMDØMMEANALYSE AF TINGBJERG OG HUSUM NORD 2020

KØBENHAVNS KOMMUNE

Sikker By, Økonomiforvaltningen

Indhold

Indledning 2
Databeskrivelse og metodiske forbehold 3
Sammenfatning af hovedresultaterne 4
Beskrivelse af respondenterne 5
Tingbjerg 6
Husum Nord 12
Specifikke steder i Tingbjerg og Husum Nord 19
Udviklingstiltag 24

Indledning

Omdømmeanalysen er udarbejdet til anvendelse i Tingbjerg-Husum Partnerskab og til andre relevante samarbejdspartnere, med henblik på at understøtte det professionelle arbejde i områderne.

Formålet med analysen er at blive klogere på områdernes omdømme, og analysen sætter fokus på emner som områdekendskab, oplevelse af kriminalitet, tryghed, boligforhold, fællesarealer og aktivitetstilbud. Analysen bidrager med viden, som skal understøtte Tingbjerg-Husum partnerskabets fremadrettede arbejde, og som kan være retningsangivende for partnerskabets kommunikationsstrategi og de konkrete tiltag i tryghedsplanerne.

Analysen er baseret på Københavnernes subjektive holdninger og vurderinger, og resultaterne er derfor fx ikke et udtryk for det faktiske kriminalitetsniveau[1].

Resultater fra denne analyse vil danne baseline for fremadrettede omdømmeanalyser mhp. at kunne følge udviklingen i områderne. Næste omdømmeanalyse forventes at blive udarbejdet i 2024.

Analysen er udarbejdet på baggrund af spørgeskemaer udfyldt af respondenter, som er:

- bosat i Tingbjerg og Husum Nord.
- bosat uden for Tingbjerg og Husum Nord.

Analysen giver derfor både et indefra og et udefra perspektiv på områdets omdømme og udvikling.

Spørgsmål vedrørende omdømmeanalysen kan rettes til Sikker By i Københavns kommune

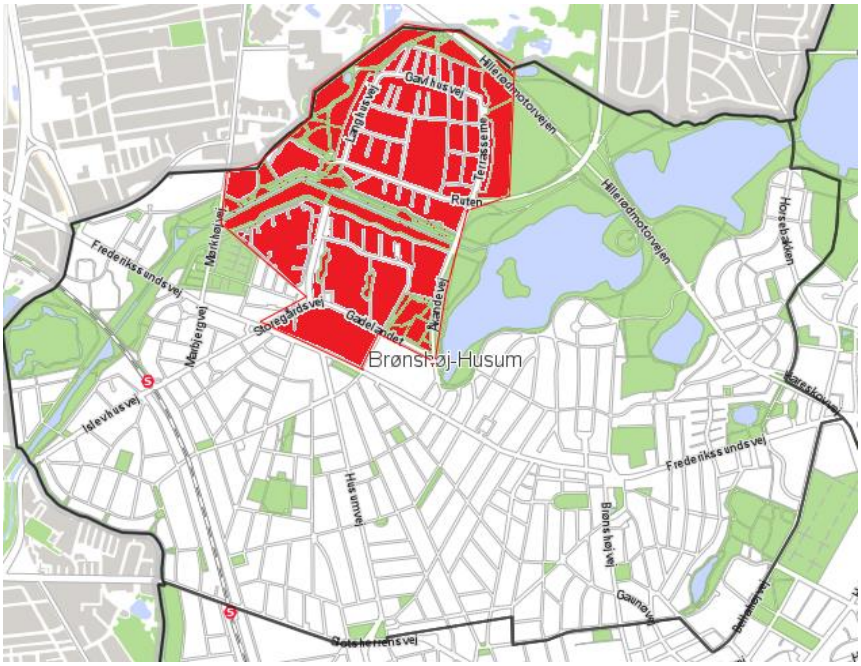

Figur 1: Kort over Tingbjerg og Husum Nord

[1] For mere viden om tryghed og kriminalitet i området se tryghedsundersøgelsen 2020, som kan findes på https://www.kk.dk/artikel/tryghedsundersoegelsen

Databeskrivelse og metodiske forbehold

Omdømmeanalysen er baseret på 2.174 spørgeskemabesvarelser. Spørgeskemaerne er blevet sendt til Københavns Kommunes Borgerpanel (borgerrepræsentanter fra hele Københavnsområdet) samt til Brønshøj-Husums lokaludvalgs borgerpanel (borgerrepræsentanter fra Tingbjerg, Husum og Brønshøj) i sommeren 2020. Der blev desuden uddelt spørgeskemaer i papirudgave i Tingbjerg og Husum Nord, samt delt information om analysen på sociale medier, hvor det ligeledes var muligt at besvare spørgeskemaet.

Ud af de 2.174 respondenter bor 1.011 (47%) i bydelen Brønshøj-Husum. 157 (7%) bor i Tingbjerg eller Husum, hvoraf 82 (4%) er bosat i Tingbjerg og 75 (3%) er bosat i Husum Nord. De resterende respondenter er bosat i de øvrige københavnske bydele.

Ikke alle respondenter har tilknytning til eller kendskab til Tingbjerg og/eller Husum Nord. Indledende i spørgeskemaet var der derfor indsat et kort, så respondenterne blev præsenteret for områderne, før de skulle besvare spørgsmålene. Kortet er særlig nyttigt for at forstå placeringen af "Husum Nord", som primært er en kommunal afgrænsning. Meget få borgere bruger betegnelsen Husum Nord, hvilket kan have haft en betydning for forståelsen af området, der bliver spurgt ind til.

Omdømmeanalysen er ikke repræsentativ. Fx er respondentgruppen i henholdsvis Tingbjerg og Husum Nord relativ lille. Den samlede respondentgruppe er desuden ikke et repræsentativt udpluk af Københavns samlede befolkning. Dels vil det ikke nødvendigvis være alle typer af borgere der tilmelder sig et borgerpanel, dels vil fx flere ældre borgere være afskåret grundet manglende computerfærdigheder. Der kan derfor ikke drages konklusioner, der gælder for alle byens borgere. Analysen kan derimod bidrage med et nuanceret billede af tendenser i forhold til Tingbjerg og Husum Nords omdømme.

Sammenfatning af hovedresultaterne

Københavnernes brug af områderne
Beboerne i Tingbjerg og Husum Nord peger særligt på, at der er smuk natur i områderne. Beboerne i Tingbjerg mener, at Tingbjerg generelt har udviklet sig i en positiv retning de seneste år. I Husum Nord ses den modsatte tendens.

Omdømme og oplevelse af at bo i områderne
Størstedelen af respondenterne som bor i Tingbjerg og Husum Nord har boet i områderne i mere end ti år. Beboere i Tingbjerg er overvejende tilfredse med at bo der, hvor Husum Nord beboerne i mindre grad er. Beboerne i begge områder har et overvejende positivt indtryk af områderne, men vurderer at områderne har et dårligt omdømme. Københavnere uden for områderne har i højere grad et negativt indtryk og vurderer ligesom beboerne, at områderne har et dårligt omdømme.

Overvejelser om at flytte til områderne
Størstedelen af københavnere, der ikke bor i Tingbjerg eller Husum Nord, overvejer ikke at flytte til områderne. Adspurgt om hvad der skulle til for at de vil overveje at flytte til områderne svarer majoriteten: *"Hvis området havde et bedre ry"*.

Københavnernes vurdering af tryghed og kriminalitet
En større del af beboerne i Tingbjerg og Husum Nord vurderer, at Store Torv i Tingbjerg og Gadelandet i Husum Nord er de mest utrygge steder. Utterslev-mose, Vestvolden og Energicenter Voldparken vurderes til at være de mest trygge steder.

En stor andel af Københavnere, som ikke er bosat i Tingbjerg eller Husum Nord, mener der er problemer med kriminalitet og utryghed i områderne. Der er en sammenhæng mellem, hvor godt respondenterne kender områderne, og deres vurdering af, om området er utrygt, og om der er problemer med kriminalitet. De respondenter der ofte kommer i området, er mere trygge og mener, at der er færre problemer med kriminalitet end dem der sjældent kommer der. Respondenterne bosat udenfor området har desuden i højere grad tendens til at have en holdning til emnerne utryghed og kriminalitet frem for andre emner, de bliver spurgt om. Samlet set kan dette være med til at fastholde et dårligt omdømme af Tingbjerg og Husum Nord, som særligt utrygge og udfordrede ift. kriminalitet.

Beboerne i områderne har generelt et mere positivt billede af området, herunder i forhold til utryghed og kriminalitet, end de respondenter der ikke bor i Tingbjerg og Husum Nord.

Beskrivelse af respondenterne

Nedenstående oversigt beskriver de respondentgrupper, der har besvaret spørgeskemaet og som analysen er baseret på. Respondenterne repræsenterer et udsnit af de pågældende borgergrupper og ikke den totale borgergruppe i bydelene.

Figur 1

	Borgere fra Tingbjerg	Borgere fra Husum Nord	Borgere fra områder uden for Tingbjerg og Husum Nord
Alder	Jævn aldersfordeling ml. de 20-59-årige. Færrest under 19 år og over 70 år.	Jævn aldersfordeling ml. de 20-69-årige. Færrest under 19 år og over 70 år.	Jævn aldersfordeling ml. de 40-69-årige. Langt færrest under 19 år.
Køn	Kvinder: 56,5% Mænd: 43,5%	Kvinder: 61,2% Mænd: 38,8%	Kvinder: 56,4% Mænd: 43,2%
Uddannelse	Størstedelen har en mellemlang (26%) el. lang videregående udd. (29%).	Størstedelen har en mellemlang (30%) el. lang videregående udd. (19%).	Langt størstedelen har en mellemlang (31%) el. lang videregående udd. (43%).
Beskæftigelse	Størstedelen er lønmodtagere på fuldtid (49%).	Størstedelen er enten lønmodtagere på fuldtid (42%) el. pensionister (31%)	Størstedelen er enten lønmodtagere på fuldtid (52%) el. pensionister (24%)
Bolig	Langt størstedelen bor i almen lejebolig (84%).	Størstedelen bor i almen lejebolig (61%).	Størstedelen bor enten i ejerbolig (47%) el. andelsbolig (24%).

Tingbjerg

Denne del af analysen omhandler Tingbjerg.

Borgere fra bydele uden for Tingbjerg og Husum Nord er blevet spurgt ind til deres kendskab til Tingbjerg.

Figur 2: Hvor godt kender du Tingbjerg?

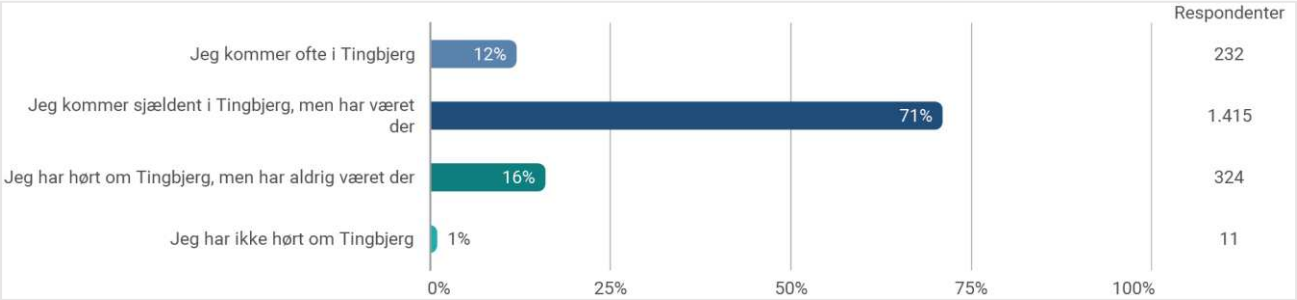

Langt størstedelen (71%) af respondenterne kommer sjældent i Tingbjerg, men har været der. Respondenterne er også spurgt ind til, hvorvidt de overvejer at flytte til området, hvortil 84% svarer, at de slet ikke overvejer det. Der er efterfølgende spurgt ind til, hvad der kunne få dem til at overveje at flytte til området, hvor de ud af 8 valgmuligheder kunne vælge max 3. I alt har 1.791 respondenter svaret, hvortil størstedelen svarer, at de ville overveje det, hvis området havde et bedre ry (945 svar) eller transportmulighederne var bedre (413 svar). Flere efterspørger også specifikt nogle seniorbofællesskaber, hvis området skal virke interessant

Nedenstående tre spørgsmål er kun blevet stillet til borgere fra Tingbjerg.

Figur 3: Hvor længe har du boet i Tingbjerg?

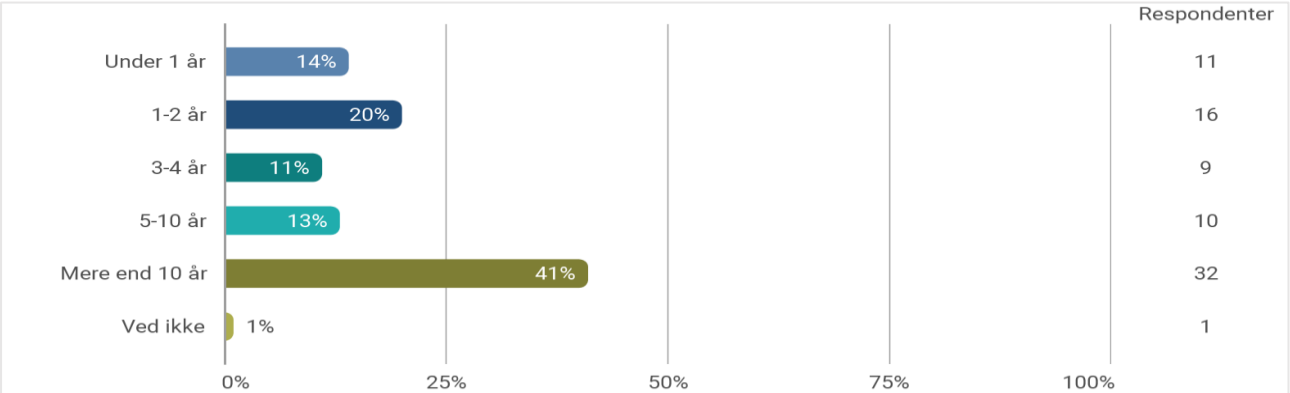

En stor andel af respondentgruppen fra Tingbjerg (41 %) har boet der i mere end 10 år. Den næststørste andel har boet der i 1-2 år.

Figur 4: Hvor tilfreds er du med at bo i Tingbjerg?

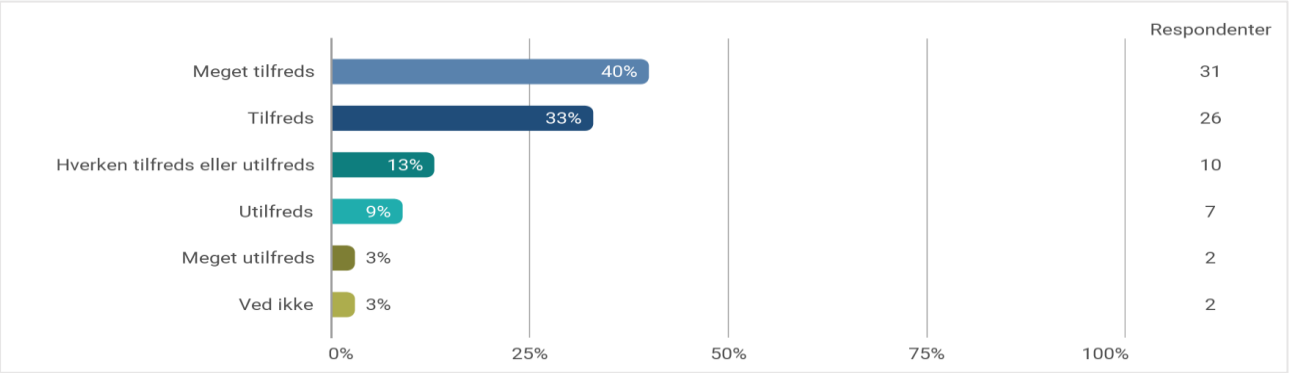

Langt størstedelen af respondenterne (73 %) er tilfredse eller meget tilfredse med at bo i Tingbjerg.

Figur 5: Har du planer om at flytte væk fra Tingbjerg? Hvis ja, bedes du uddybe hvorfor.

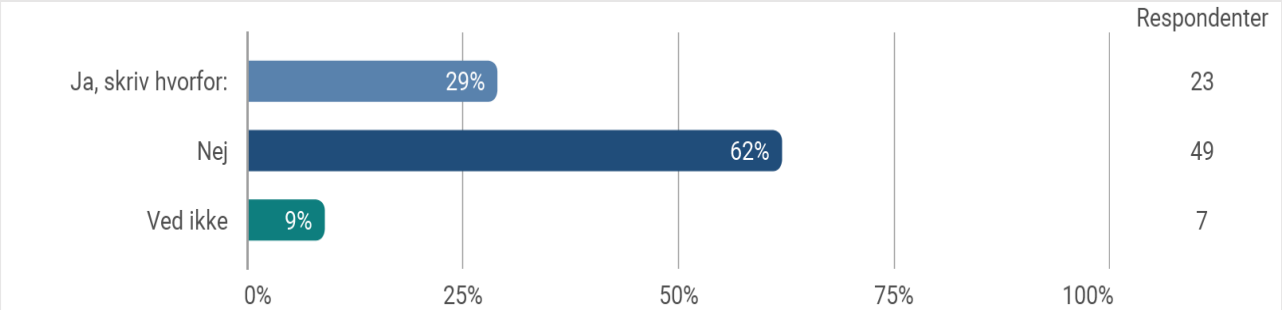

Ja, skriv hvorfor: (de udvalgte citater repræsenterer de hyppigste svar)

- "Planerne om tættere byggeri."
- "Cykelstierne ved mosen og motorvejen er mørke og uhyggelige."
- "Fordi vi på sigt ønsker et hus med have."
- "Ønsker at komme tættere på centrum + byliv."
- "Der er til dels tale om et parallelsamfund, hvor værdier, som er gældende i resten af samfundet, er tilsidesat."
- "Pga. beboerne som bor herude... Kun udlændinge og mange kriminelle/ sociale dårlige familier."
- "Mit rækkehus rives ned uden jeg har indflydelse på dette."

De 29 % der har planer om at flytte væk fra Tingbjerg, har kunne uddybe deres svar, hvoraf citaterne ovenfor er udvalgt. Her ses både svar der afspejler ønsker, som området ikke kan imødekomme, og borgere der oplever en uønsket tendens/udvikling i området. Det skal dog noteres, at 62 % af respondenterne fra Tingbjerg ikke har planer om at flytte væk fra området.

De følgende spørgsmål om Tingbjerg er blevet stillet til borgere fra hhv. Tingbjerg og uden for Tingbjerg. Herved kan områdets omdømme belyses af borgere, der antages at have forskellig kendskabsgrad til området.

Filter: Hvilken bydel bor du i? = [Tingbjerg]
Figur 6: Er din første tanke om Tingbjerg:

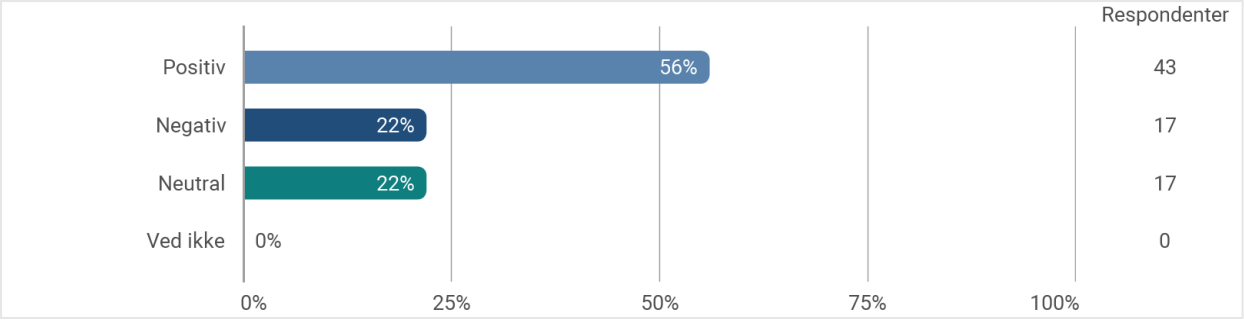

Som det ses i figur 6, er beboere i Tingbjergs første tanke om bydelen overvejende positiv.

Filter: Hvilken bydel bor du i? = [Uden for Tingbjerg]
Figur 7: Er din første tanke om Tingbjerg:

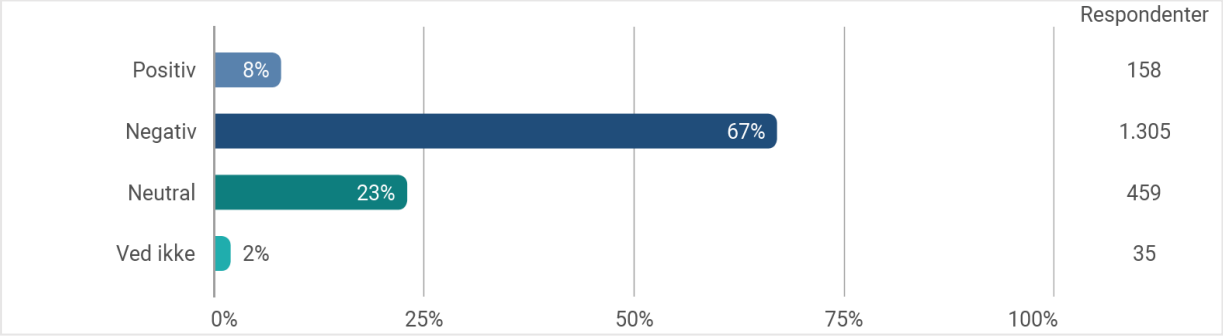

Figur 7 viser derimod, at den første tanke hos de adspurgte respondenter, der ikke bor i Tingbjerg, er hovedsageligt negativ.

Filter: Hvilken bydel bor du i? = [Tingbjerg]
Figur 8: Vurderer du, at Tingbjerg har et:

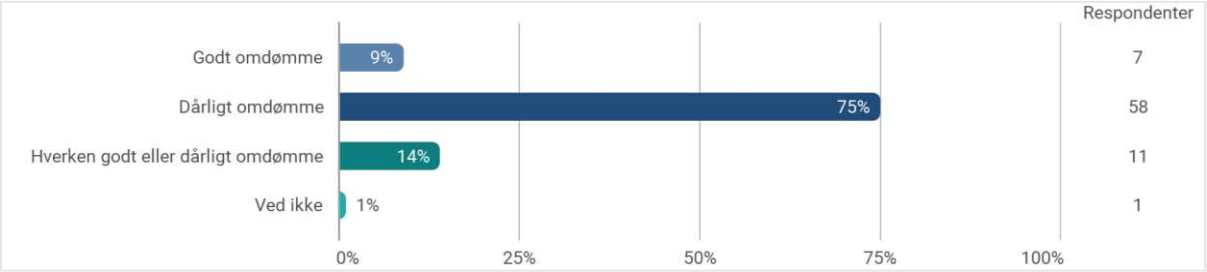

En stor del af beboerne i Tingbjerg noterede i foregående spørgsmål, at deres første tanke om området var positivt, men vurderer også, at omdømmet er negativt. Denne vurdering bakkes tilsyneladende op af de adspurgte respondenter med bopæl uden for Tingbjerg,

hvilket kan ses i både Figur 7 og Figur 9, hvor langt størstedelen vurderer, at omdømmet er dårligt.

Filter: Hvilken bydel bor du i? = [Uden for Tingbjerg]
Figur 9: Vurderer du, at Tingbjerg har et:

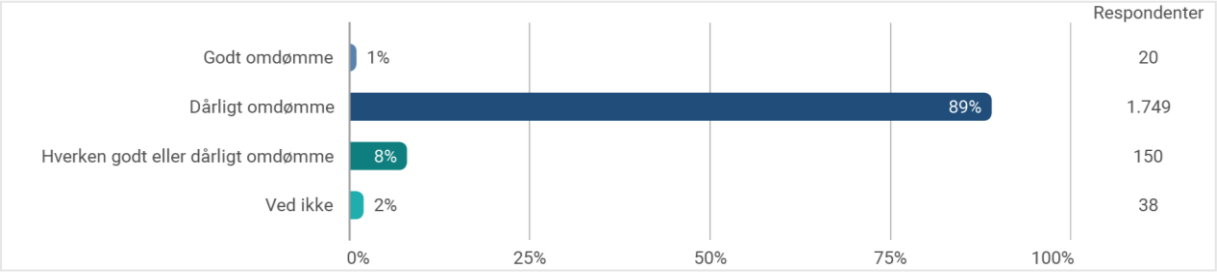

Filter: Hvilken bydel bor du i? = [Tingbjerg]
Figur 10: Baseret på, hvad du kender til Tingbjerg, hvor enig eller uenig er du da i følgende udsagn:

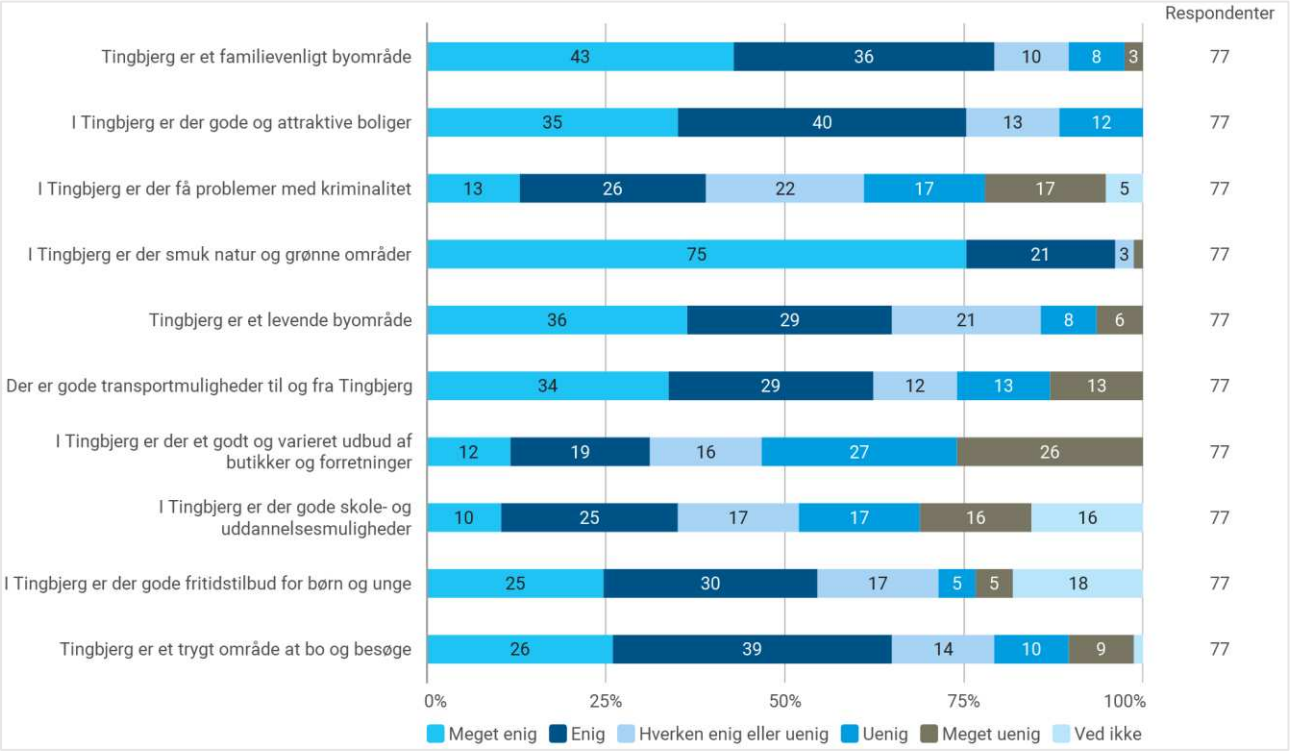

Ovenstående graf viser respondenter beboende i Tingbjergs enighed eller uenighed i ti udsagn om området. Her noteres, at syv ud af ti udsagn har en enighedsprocent over 50 %, dækkende over 'meget enig' og 'enig'. Særligt det 4. udsagn om områdets smukke natur scorer høj enighed på hele 96 %. De første to udsagn om familievenlighed og gode boliger scorer også højt med hhv. 79 % og 75 % enighed. Den største uenighed noteres ved 7. udsagn om godt og varieret udbud af forretninger. Her er uenigheden på 53 %.

Filter: Hvilken bydel bor du i? = [Uden for Tingbjerg]
Figur 11: Baseret på, hvad du kender til Tingbjerg, hvor enig eller uenig er du da i følgende udsagn:

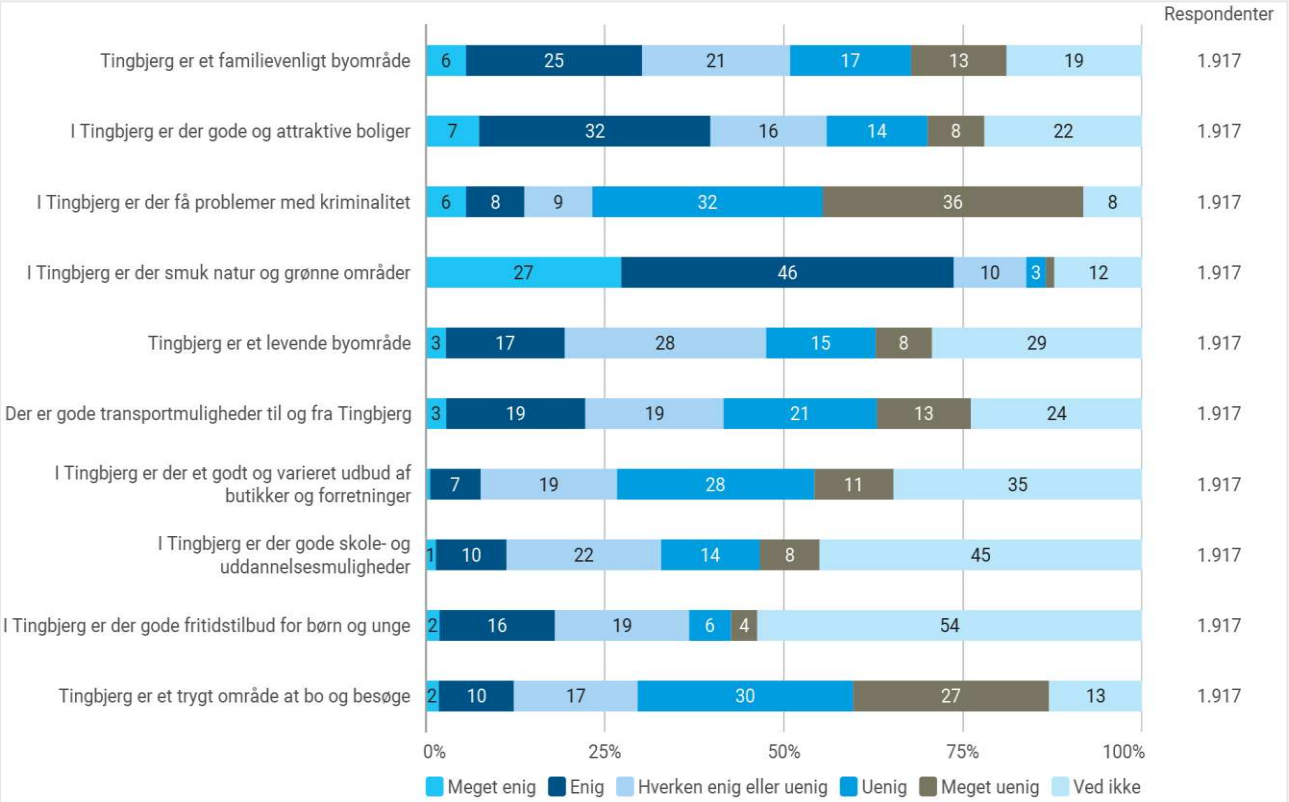

Figur 11 viser enighed eller uenighed hos respondenter beboende uden for Tingbjerg. Her noteres en generel lav enighedsprocent på størstedelen af udsagnene, med undtagelse af 4. udsagn om områdets smukke natur, hvor enighedsprocenten er på 73 %. Der ses desuden en stor andel 'ved ikke' svar, hvilket er naturligt hos respondenter, der ikke bor i området. De største uenighedsprocenter på hhv. 68 % og 57 % findes ved 3. udsagn om få problemer med kriminalitet og ved 10. udsagn om tryghed.

Ift. kriminalitetsudsagnet indikerer en opdeling af svarprocenterne, at der er en sammenhæng mellem, hvor godt respondenterne kender området, og deres vurdering af områdets problemer med kriminalitet. Dem der kommer ofte i Tingbjerg mener, at der er færre problemer med kriminalitet sammenlignet med dem som kommer sjældent i Tingbjerg.

Ift. tryghedsudsagnet indikerer en opdeling af svarprocenterne, at der er en sammenhæng mellem, hvor godt respondenterne kender området, og deres vurdering af, om området er trygt: Jo oftere respondenterne kommer, jo tryggere synes de at være.

Når alle ti udsagn og enighedsprocenterne sammenlignes, med de respondenter der bor i Tingbjerg, er forskellene tydelige. Områdets beboere har generelt et mere positivt billede af området, end de respondenter der ikke bor i Tingbjerg.

Filter: Hvilken bydel bor du i? = [Tingbjerg]
Figur 12: Er det dit indtryk, at Tingbjerg har udviklet sig i en positiv eller negativ retning inden for de sidste par år?

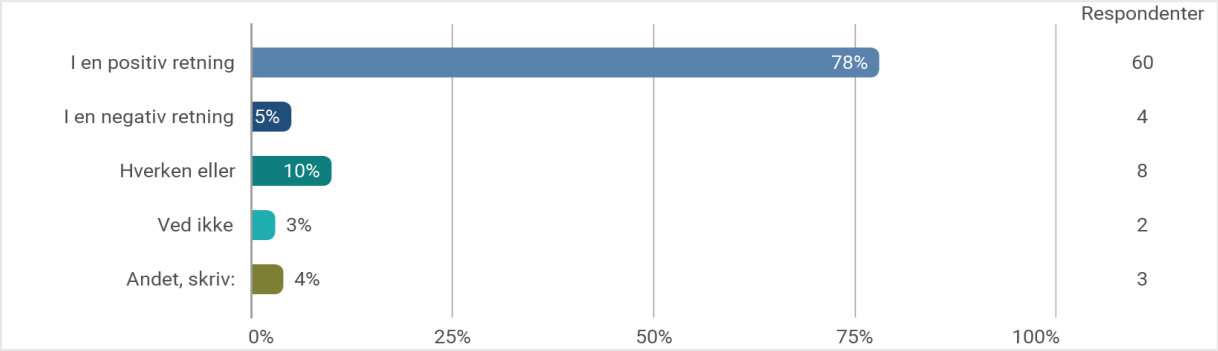

Langt størstedelen (78 %) af beboerne i Tingbjerg har indtryk af, at området har udviklet sig positivt de sidste par år. De få respondenter der har svaret 'Andet' har alle noteret, at deres kendskab til udviklingen er sparsom, da de er meget nye i området. En af dem noterer sig, at tilflytningen til området er en langt bedre oplevelse end medierne portrætterer.

Filter: Hvilken bydel bor du i? = [Uden for Tingbjerg]
Figur 13: Er det dit indtryk, at Tingbjerg har udviklet sig i en positiv eller negativ retning inden for de sidste par år?

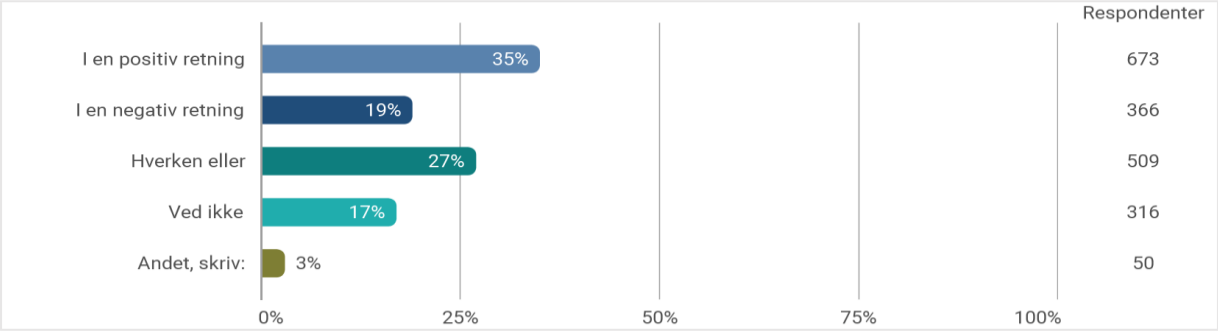

De respondenter der ikke bor i Tingbjerg, har et blandet indtryk af udviklingen de sidste par år. Der er dog en overvægt af positive indtryk. De respondenter der har svaret 'Andet' har bl.a. noteret, at området stadig er utrygt, at de ikke ved nok om området til at svare, at udviklingen overordnet er positivt, men at der skal gøres mere, at de kun hører om de negative ting, fordomme osv. om området og at der er en mængde socialt udsatte og kriminelle, som giver området en dårlig omtale og derfor giver det ikke indtryk af en positiv udvikling.

Husum Nord

Denne del af analysen omhandler Husum Nord.

Borgere fra bydele uden for Tingbjerg og Husum Nord er blevet spurgt ind til deres kendskab til Husum Nord.

Figur 14: Hvor godt kender du Husum Nord?

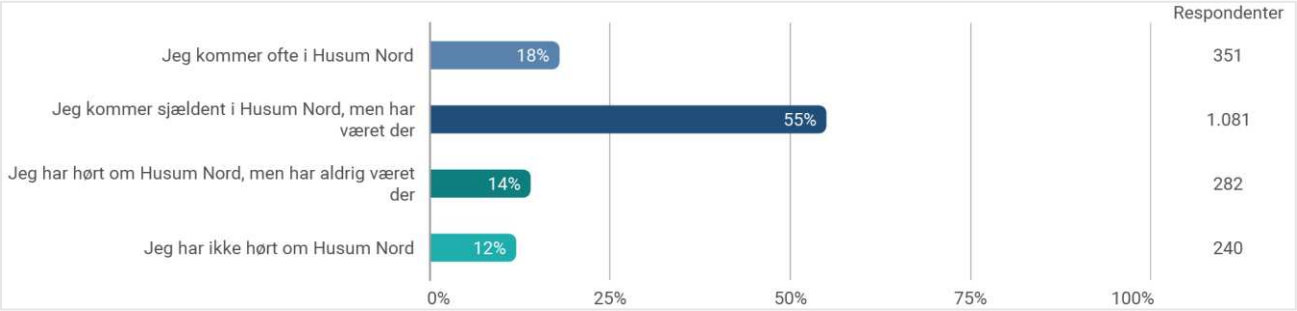

Størstedelen (55%) af respondenterne kommer sjældent i Husum Nord, men har været der. Respondenterne er også spurgt ind til, hvorvidt de overvejer at flytte til området, hvortil 83% svarer, at de slet ikke overvejer det. Der er efterfølgende spurgt ind til, hvad der kunne få respondenten til at overveje at flytte til området. Her svarer størstedelen, at de ville overveje det, hvis området havde et bedre ry.

Nedenstående tre spørgsmål er kun blevet stillet til borgere fra Husum Nord.

Figur 15: Hvor længe har du boet i Husum Nord?

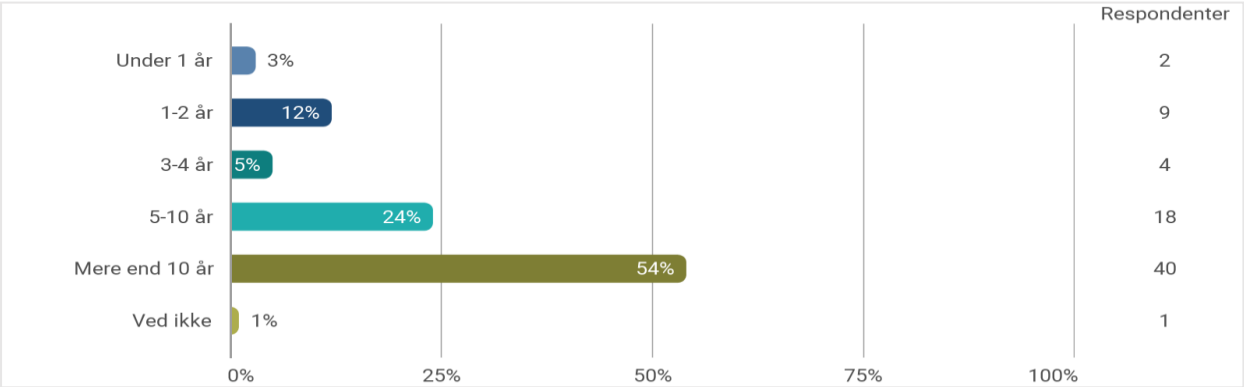

En stor andel af respondentgruppen fra Husum Nord (54 %) har boet der i mere end 10 år. Den næststørste andel har boet der i 5-10 år.

Figur 16: Hvor tilfreds er du med at bo i Husum Nord?

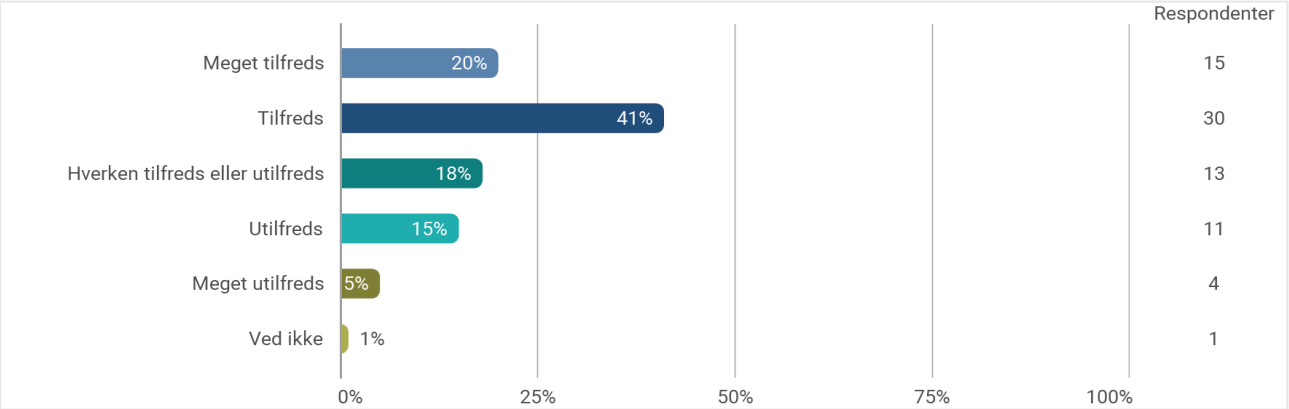

Størstedelen af respondenterne (61 %) er tilfredse eller meget tilfredse med at bo i Husum Nord.

Figur 17: Har du planer om at flytte væk fra Husum Nord? Hvis ja, bedes du uddybe hvorfor.

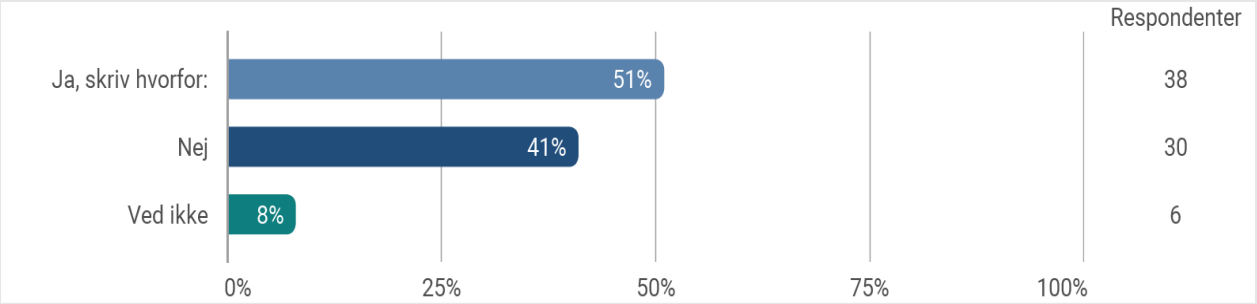

Ja, skriv hvorfor: (de udvalgte citater repræsenterer de hyppigste svar)

- "Vil gerne til mere byliv og større mangfoldighed."
- "Der er ikke mange her jeg kan identificere mig med."
- "Ønsker at bo et sted med egen have."
- "Jeg er bange for, at det udvikler sig til endnu en ghetto. Der kommer flere og flere udenlandske beboere til og mere og mere kriminalitet."
- "For mange unge småkriminelle på gaderne."
- "For mange af anden etnisk baggrund."
- "Gadelandet er blevet alt for trafikeret, der er fortsat meget stofsalg i området omkring Bystævneparken."
- "Her er utrygt med for mange utilpassede unge."

De 51 % af respondenterne, der har planer om at flytte væk fra Husum Nord, har kunne uddybe deres svar, hvoraf citaterne ovenfor er udvalgt. Her ses både svar der afspejler ønsker, som området el. beboersammensætningen ikke kan imødekomme, og borgere der oplever en utryghed og uønsket udvikling i området. Det skal desuden noteres, at 41 % af respondenterne fra Husum Nord ikke har planer om at flytte væk fra området.

De følgende spørgsmål om Husum Nord er blevet stillet til borgere fra hhv. Husum Nord og uden for Husum Nord. Herved kan områdets omdømme belyses af borgere der antages at have forskellig kendskabsgrad til området.

Filter: Hvilken bydel bor du i? = [Husum Nord]
Figur 18: Er din første tanke om Husum Nord:

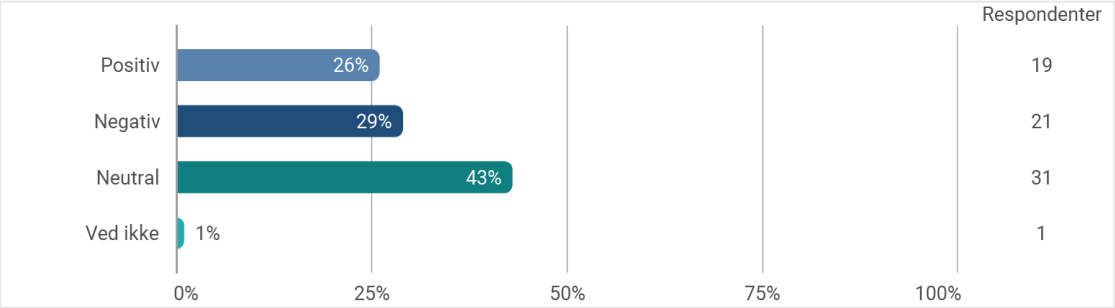

Beboere i Husum Nords første tanke om området er overvejende neutralt. Dette er interessant, da 51 % har noteret i foregående spørgsmål, at de har planer om at flytte fra området. Beboernes uddybende svar om fraflytning handlede bl.a. om et ønske om kortere afstand til bl.a. byliv eller uddannelse og et ønske om hus og have. Det kan tyde på, at deres begrundelser i højere grad handler om tilvalg af noget andet frem for fravalg af Husum Nord. Der var dog også svar, som afspejlede en oplevelse af området som utrygt og plaget af kriminalitet samt en oplevelse af ikke at kunne se sig selv afspejlet i beboersammensætningen. De mere negative begrundelser ses dog ikke afspejlet i beboernes første tanke om området.

Filter: Hvilken bydel bor du i? = [Uden for Husum Nord]
Figur 19: Er din første tanke om Husum Nord:

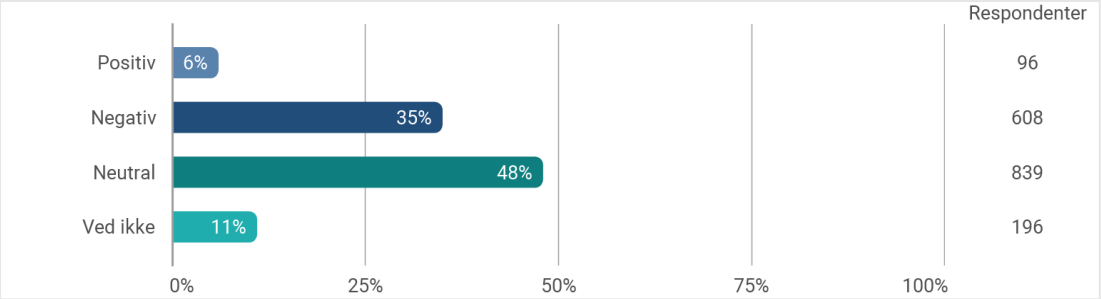

Den første tanke hos de adspurgte respondenter, der ikke bor i Husum Nord, er hovedsageligt neutral og dernæst negativ.

Filter: Hvilken bydel bor du i? = [Husum Nord]
Figur 20: Vurderer du, at Husum Nord har et:

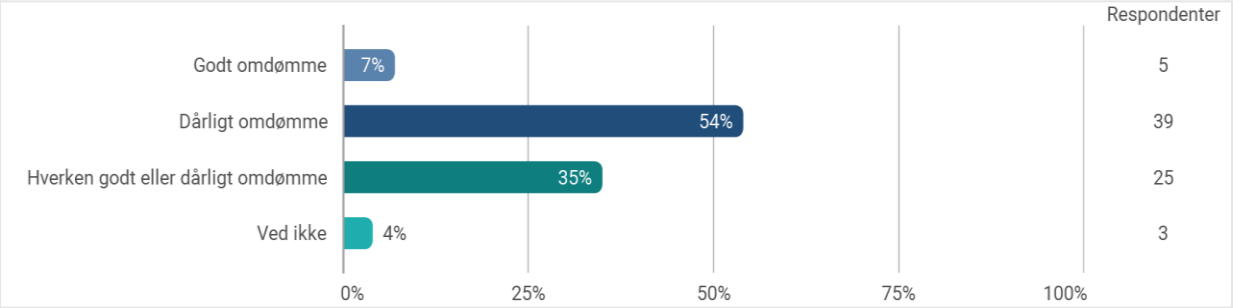

Over halvdelen af de respondenter der bor i Husum Nord vurderer, at området har et dårligt omdømme. Det noteres dog også, at en stor andel vurderer området som hverken godt eller dårligt. Dette afspejler sig også i vurderingen fra respondenter uden for Husum Nord, som vist i Figur 21. Når figurerne 18-21 sammenlignes ses en generel stor andel svar i kategorierne 'neutral' og 'hverken eller'. Dette kunne tyde på, at området generelt ikke har meget omtale, dog med mere fokus på det negative end det positive.

Filter: Hvilken bydel bor du i? = [Uden for Husum Nord]
Figur 21: Vurderer du, at Husum Nord har et:

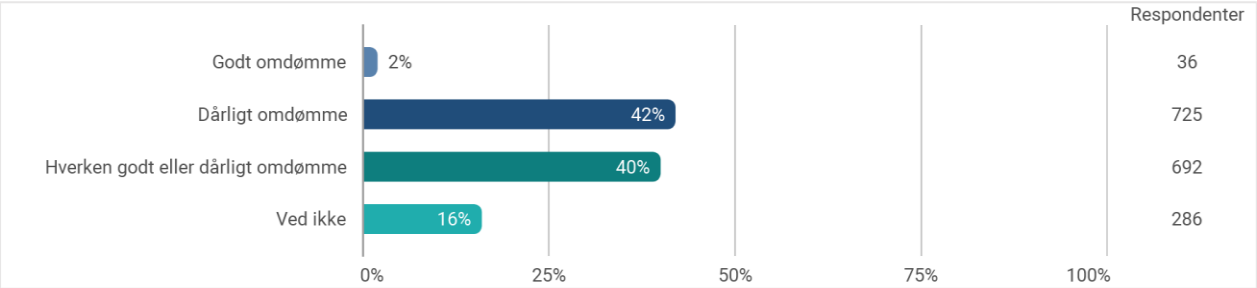

Filter: Hvilken bydel bor du i? = [Husum Nord]
Figur 22: Baseret på, hvad du kender til Husum Nord, hvor enig eller uenig er du da i følgende udsagn:

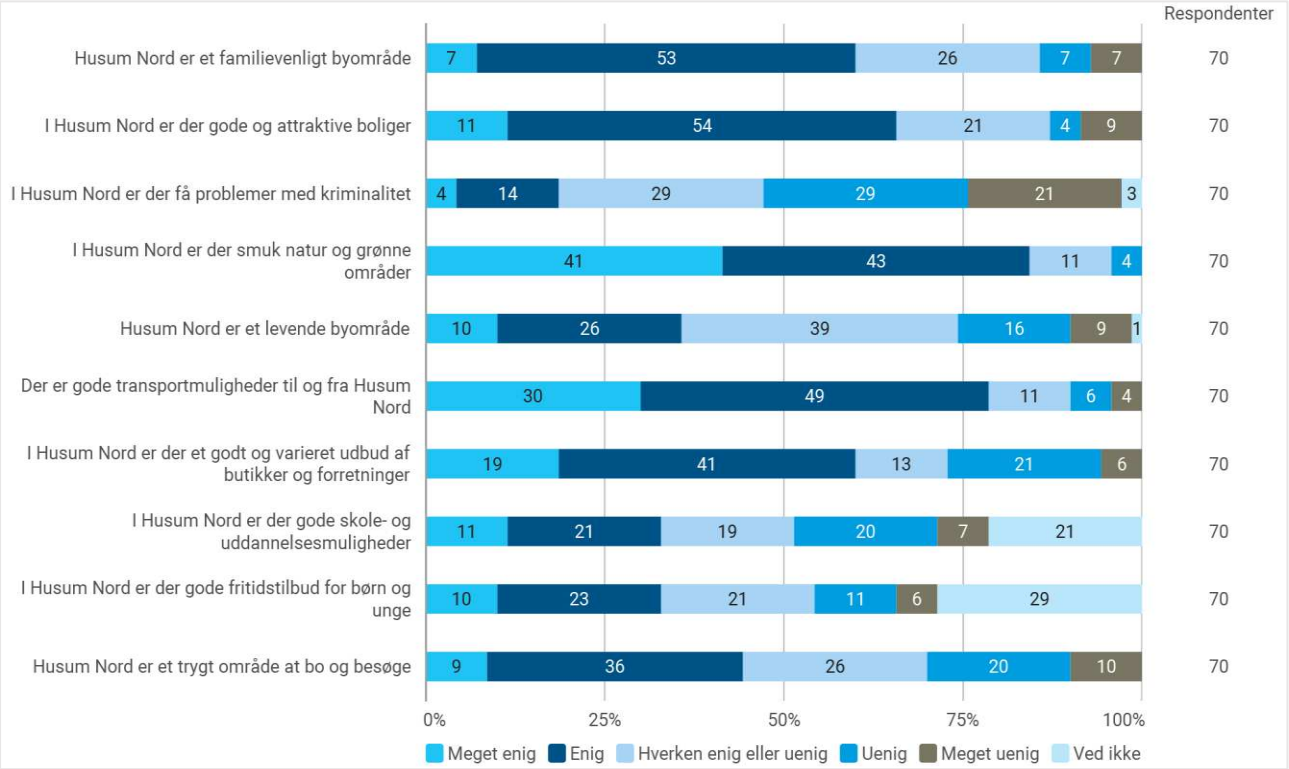

Ovenstående graf viser beboere i Husum Nords enighed eller uenighed i ti udsagn om området. Her kan noteres, at blot halvdelen af de ti udsagn har en enighedsprocent over 50 %, dækkende over 'meget enig' og 'enig'. Særligt det 4. udsagn om områdets smukke natur scorer høj enighed på hele 84 %. Den næsthøjeste score på 79 % noteres i 6. udsagn om gode transportmuligheder til og fra området. Den største uenighed noteres ved 3. udsagn om få problemer med kriminalitet. Her er uenigheden på 50 %.

Filter: Hvilken bydel bor du i? = [Uden for Husum Nord]
Figur 23: Baseret på, hvad du kender til Husum Nord, hvor enig eller uenig er du da i følgende udsagn:

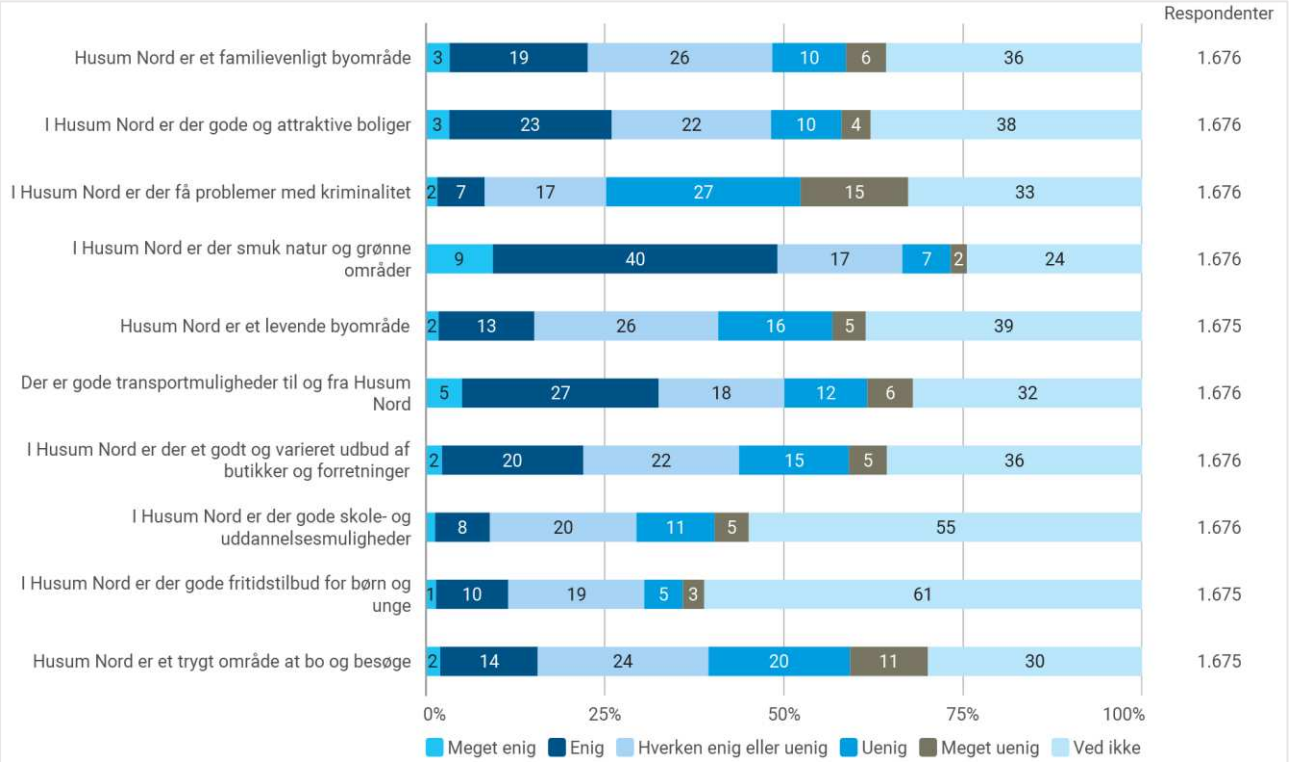

Figur 23 viser enighed eller uenighed hos respondenter beboende uden for Husum Nord. Her noteres en generel lav enighedsprocent på størstedelen af udsagnene, med undtagelse af 4. udsagn om områdets smukke natur, hvor enighedsprocenten er på 49 %. Der ses desuden en stor andel 'ved ikke' svar, hvilket er naturligt hos respondenter, der ikke bor i området. De største uenighedsprocenter på hhv. 42 % og 31 % findes ved 3. udsagn om få problemer med kriminalitet og ved 10. udsagn om tryghed.

Ift. kriminalitetsudsagnet viser en opdeling af svarprocenterne i dette tilfælde ikke de store udsving, når det kommer til kendskab til området. Både de respondenter der ofte kommer i Husum Nord og de der kommer der sjældent mener, at der er problemer med kriminalitet.

Ift. tryghedsudsagnet indikerer en opdeling af svarprocenterne dog, at der er en mindre sammenhæng mellem, hvor godt respondenterne kender området, og deres vurdering af, om området er trygt. De respondenter der ofte kommer i området, er mere trygge end dem der sjældent kommer der.

Når alle ti udsagn og enighedsprocenterne sammenlignes, med de respondenter der bor i Husum Nord, er forskellene tydelige. Områdets beboere tegner et lidt mere positivt billede af området end de respondenter, der ikke bor i Husum Nord.

Filter: Hvilken bydel bor du i? = [Husum Nord]
Figur 24: Er det dit indtryk, at Husum Nord har udviklet sig i en positiv eller negativ retning inden for de sidste par år?

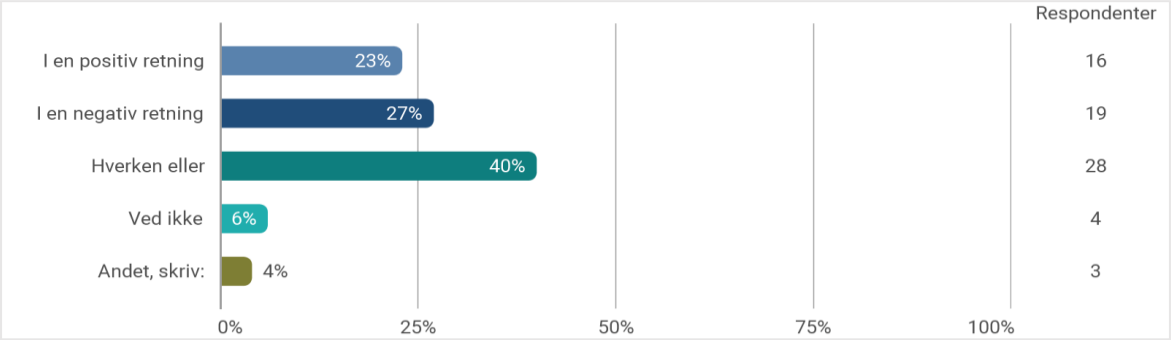

Når beboerne i Husum Nord vurderer deres indtryk af udviklingen i området, har 40 % valgt at svare 'Hverken eller'. De resterende fordeler sig hovedsageligt på 'positiv' og 'negativ'. De få respondenter der har svaret 'Andet' har noteret, at de ikke kan mærke en udvikling.

Filter: Hvilken bydel bor du i? = [Uden for Husum Nord]
Figur 25: Er det dit indtryk, at Husum Nord har udviklet sig i en positiv eller negativ retning inden for de sidste par år?

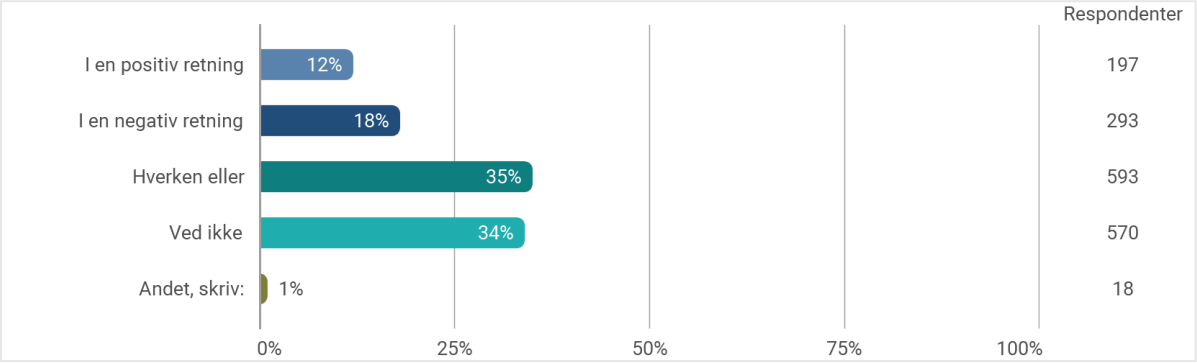

De respondenter der ikke bor i Husum Nord, har et lige så blandet indtryk af udviklingen de sidste par år, som beboerne selv. Her ses dog en større andel 'ved ikke'. De respondenter der har svaret 'Andet' har særligt noteret, at området er meget præget af den mængde kriminalitet der foregår, hvilket skaber utryghed. Få respondenter kender ikke området godt nok til at svare.

Specifikke steder i Tingbjerg og Husum Nord

Denne del af analysen omhandler specifikke steder, naturområder og faciliteter i hhv. Tingbjerg og Husum Nord. De følgende spørgsmål er derfor kun blevet stillet til borgere fra de nævnte områder, da de specifikke steder er beliggende i eller omkring disse områder.

Det har været muligt at vælge flere ord til at beskrive de nævnte områder. De mulige ord kan opdeles i positive ord: grønt, trygt, attraktivt og livligt. Og negative ord: tomt, utrygt og kedeligt. Derudover kan respondenterne notere, at de aldrig har været på det specifikke sted.

Filter: Hvilken bydel bor du i? = [Tingbjerg]
Figur 26: Hvilke af nedenstående ord synes du beskriver følgende steder?

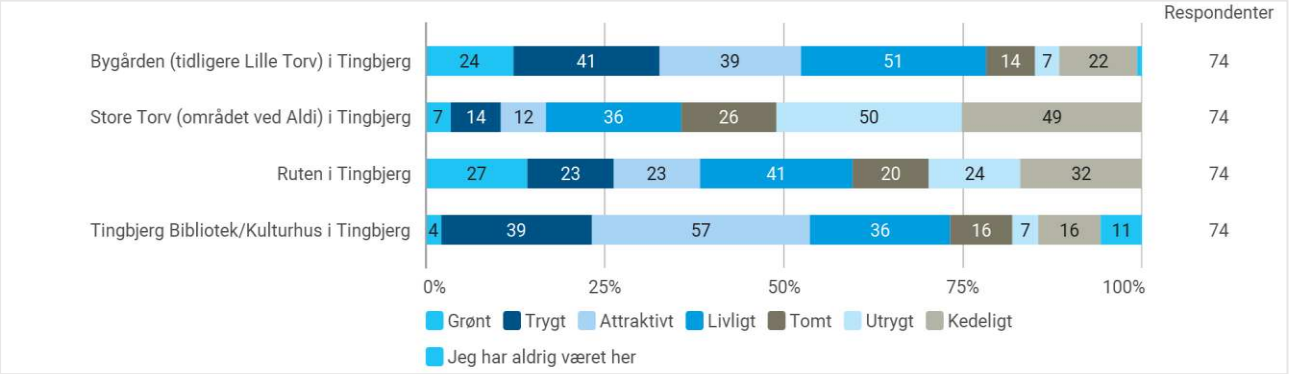

Beboerne i Tingbjerg noterer flest positive ord på Bygården og Tingbjerg bibliotek/kulturhus. Den største utryghed noterer respondenterne ved Store Torv.

Filter: Hvilken bydel bor du i? = [Husum Nord]
Figur 27: Hvilke af nedenstående ord synes du beskriver følgende steder?

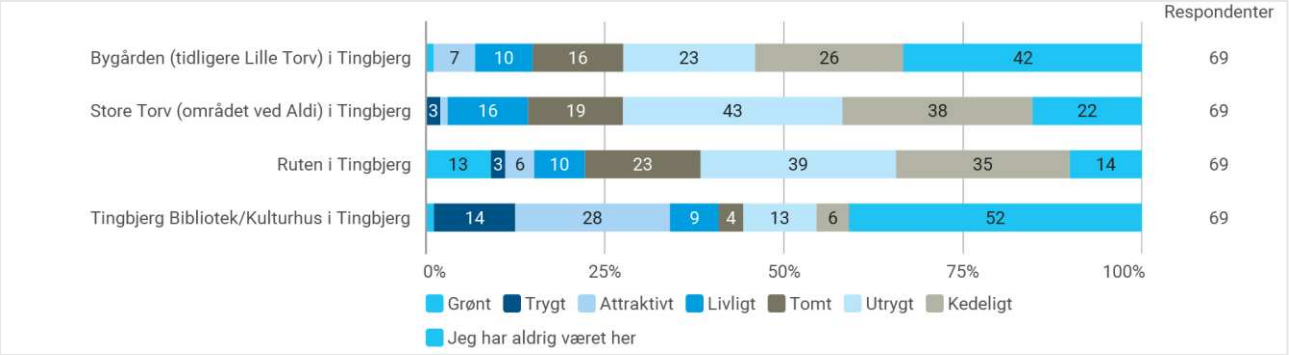

Respondenterne fra Husum Nord noterer flere steder i Tingbjerg, som steder de aldrig har været, særligt Tingbjerg bibliotek/kulturhus. Denne lokation får dog alligevel noteret flest positive ord. Den største utryghed noterer respondenterne ved Store Torv.

Filter: Hvilken bydel bor du i? = [Husum Nord]
Figur 28: Hvilke af nedenstående ord synes du beskriver følgende steder?

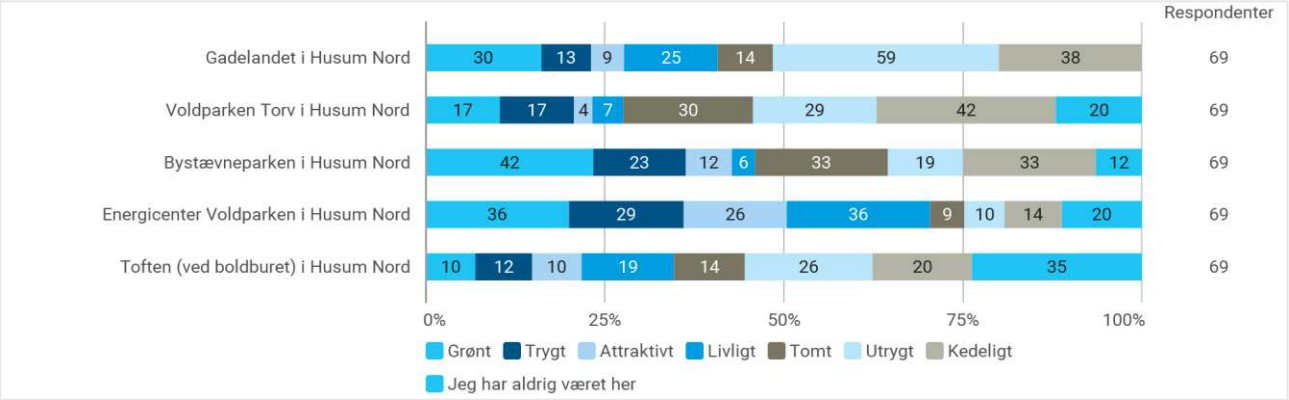

Beboerne i Husum Nord noterer flest positive ord på Energicenter Voldparken. Den største utryghed noterer respondenterne ved Gadelandet.

Filter: Hvilken bydel bor du i? = [Tingbjerg]
Figur 29: Hvilke af nedenstående ord synes du beskriver følgende steder?

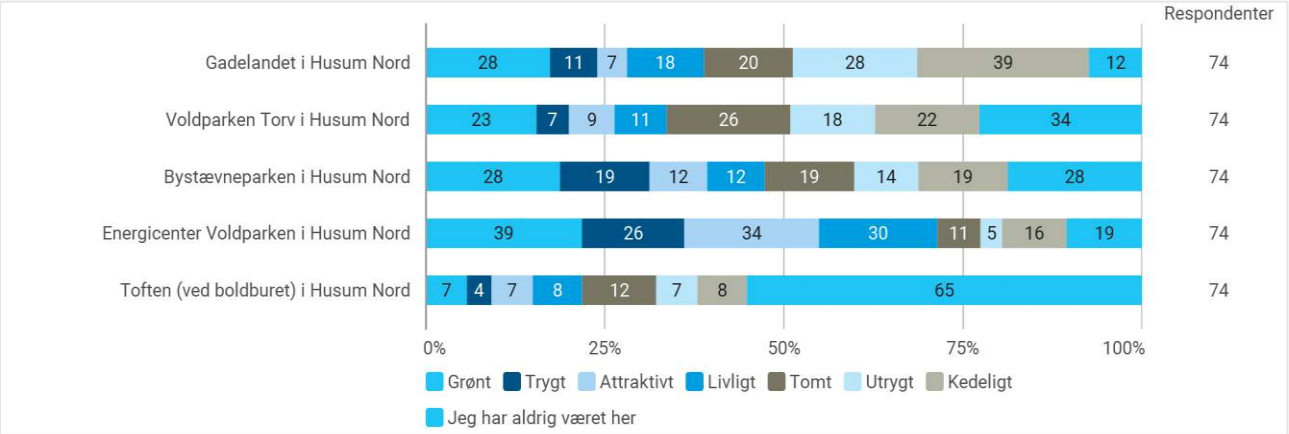

Respondenterne fra Tingbjerg noterer flere steder i Husum Nord, som steder de aldrig har været, dog særligt ved Toften. Den lokation der noteres med flest positive ord, er Energicenter Voldparken. Den største utryghed noterer respondenterne ved Gadelandet.

Filter: Hvilken bydel bor du i? = [Tingbjerg]
Figur 28: Hvilke af nedenstående ord synes du beskriver følgende naturområder?

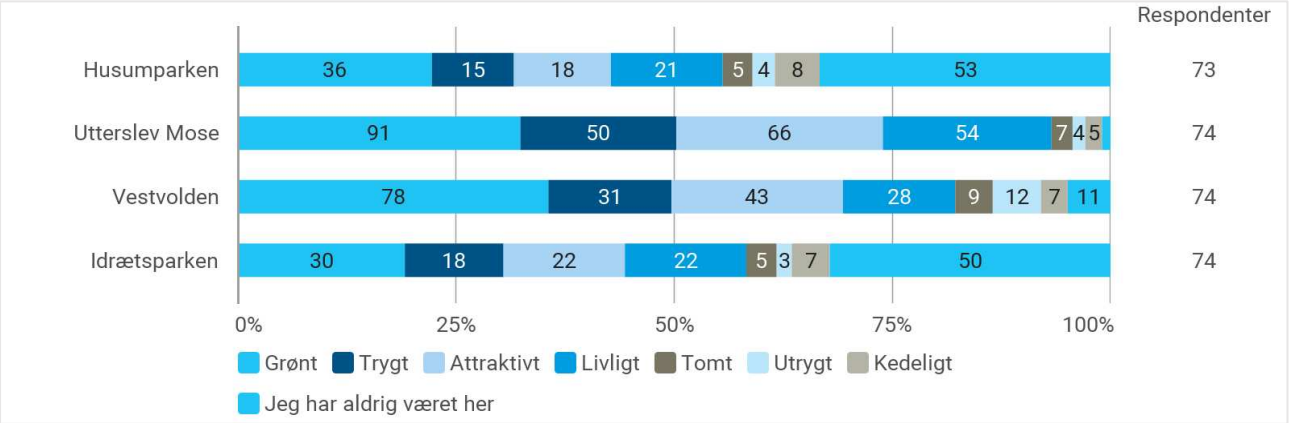

Respondenterne fra Tingbjerg noterer Husumparken og Idrætsparken som de to steder, hvor flest aldrig har været. Den lokation der noteres med flest positive ord, er Utterslev Mose og dernæst Vestvolden. Der er kun noteret ganske få negative ord ved hver enkelt lokation.

Filter: Hvilken bydel bor du i? = [Husum Nord]
Figur 29: Hvilke af nedenstående ord synes du beskriver følgende naturområder?

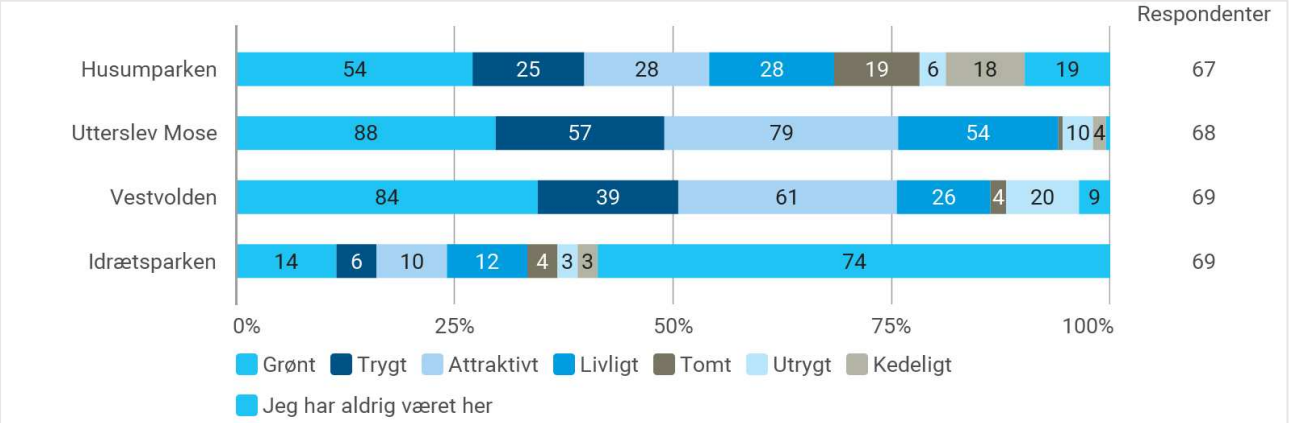

Respondenterne fra Husum Nord noterer Idrætsparken, som den lokation hvor flest aldrig har været, hele 74 %. Den lokation der noteres med flest positive ord, er Utterslev Mose og dernæst Vestvolden. Der er noteret flest negative ord ved Husumparken, men i alt er der ganske få negative ord ved hver lokation.

Følgende faciliteter har respondenterne vurderet ud fra enighed.

Filter: Hvilken bydel bor du i? = [Tingbjerg]
Figur 30: I hvilken grad er du tilfreds med følgende faciliteter?

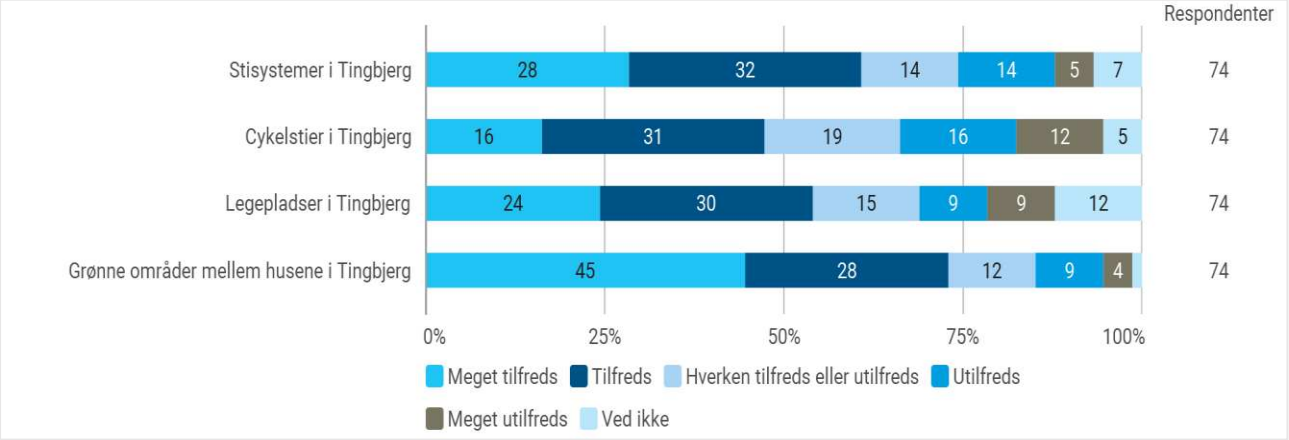

Beboerne fra Tingbjerg vurderes generelt tilfredse med de nævnte faciliteter i Tingbjerg. Højest tilfredshed er der med de grønne områder mellem husene. Højest utilfredshed er der med cykelstierne i Tingbjerg.

Filter: Hvilken bydel bor du i? = [Husum Nord]
Figur 31: I hvilken grad er du tilfreds med følgende faciliteter?

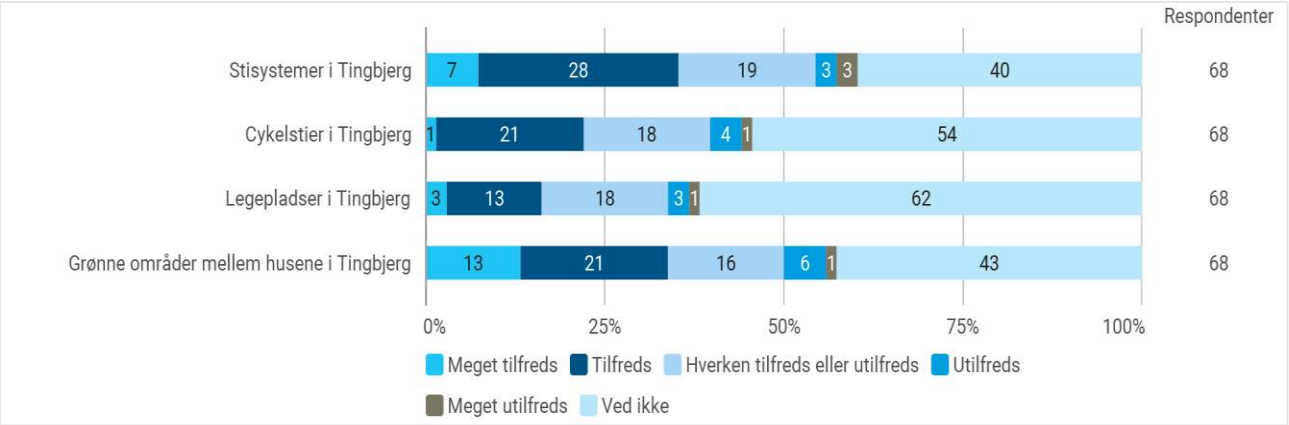

Flere respondenter fra Husum Nord noterer 'ved ikke' om de nævnte faciliteter i Tingbjerg. Højest tilfredshed er der dog med stisystemerne og de grønne områder mellem husene. Utilfredsheden er generelt lav for alle de nævnte faciliteter.

Filter: Hvilken bydel bor du i? = [Tingbjerg]
Figur 32: I hvilken grad er du tilfreds med følgende faciliteter?

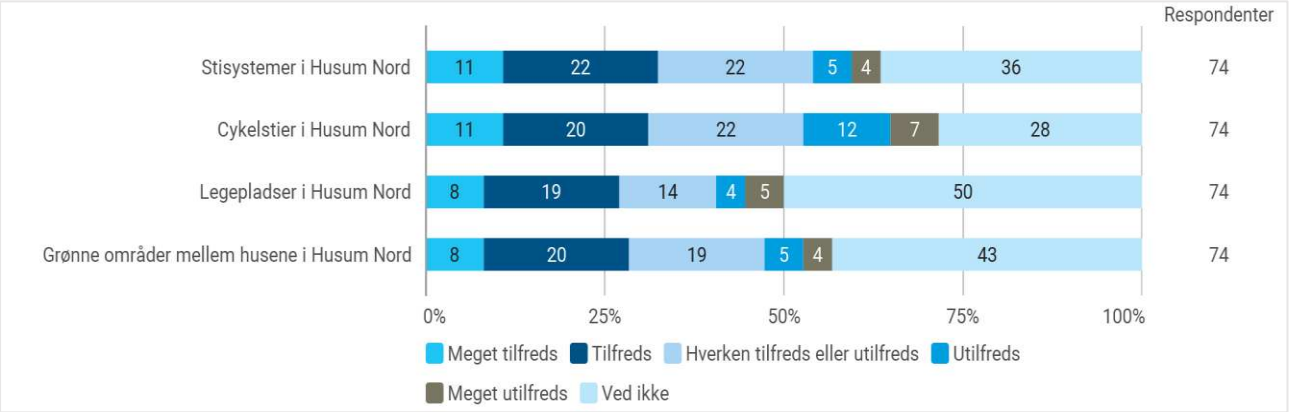

Flere respondenter fra Tingbjerg noterer 'ved ikke' om de nævnte faciliteter i Husum Nord. Tilfredsheden ligger procentvis tæt for alle faciliteterne, dog højest for stisystemerne. Højest utilfredshed er der med cykelstierne i Husum Nord.

Filter: Hvilken bydel bor du i? = [Husum Nord]
Figur 33: I hvilken grad er du tilfreds med følgende faciliteter?

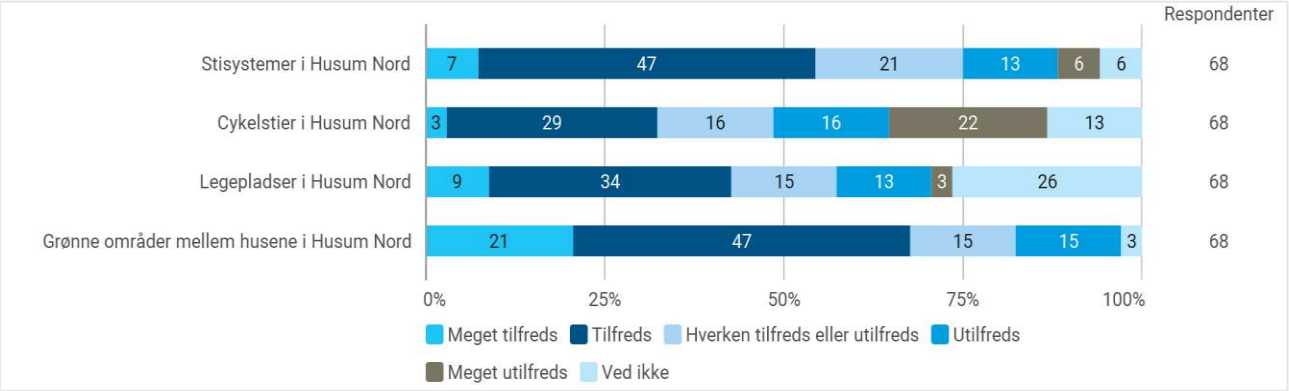

Beboerne fra Husum Nord noterer sig mest tilfredse med de grønne områder mellem husene. Højest utilfredshed er der med cykelstierne i området.

Udviklingstiltag

Denne del af analysen omhandler hvorvidt borgerne i Tingbjerg og Husum Nord kender til udviklingstiltagene i områderne, og hvordan de bliver oplyst om disse og andre begivenheder i områderne.

Figur 34: Hvor godt kender du til byudviklingen i Tingbjerg og Husum Nord?

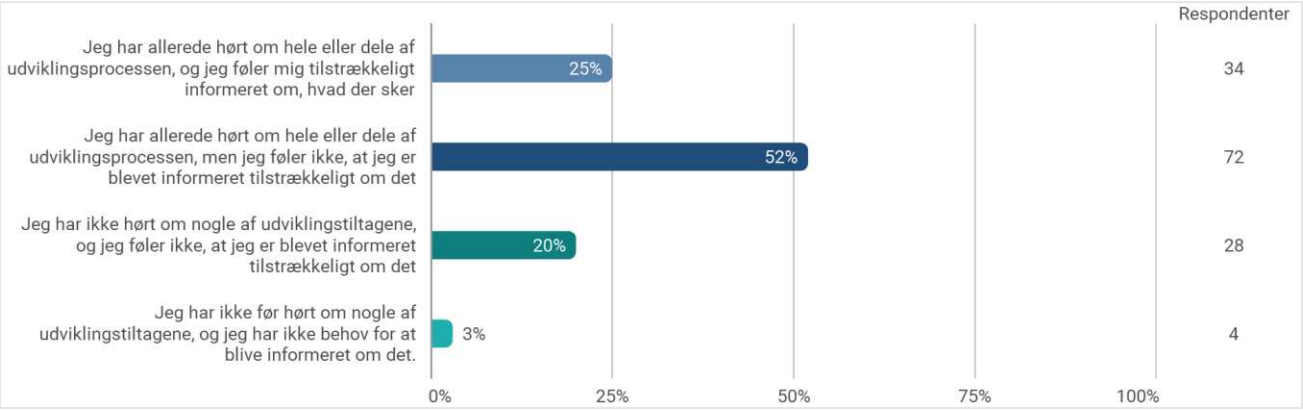

Lidt over halvdelen af beboerne i Tingbjerg og Husum Nord har hørt om hele eller dele af udviklingsprocessen, men føler sig ikke tilstrækkeligt informeret.

Figur 35: I hvilken grad føler du, at du har mulighed for at få indflydelse på den fysiske udvikling i dit kvarter?

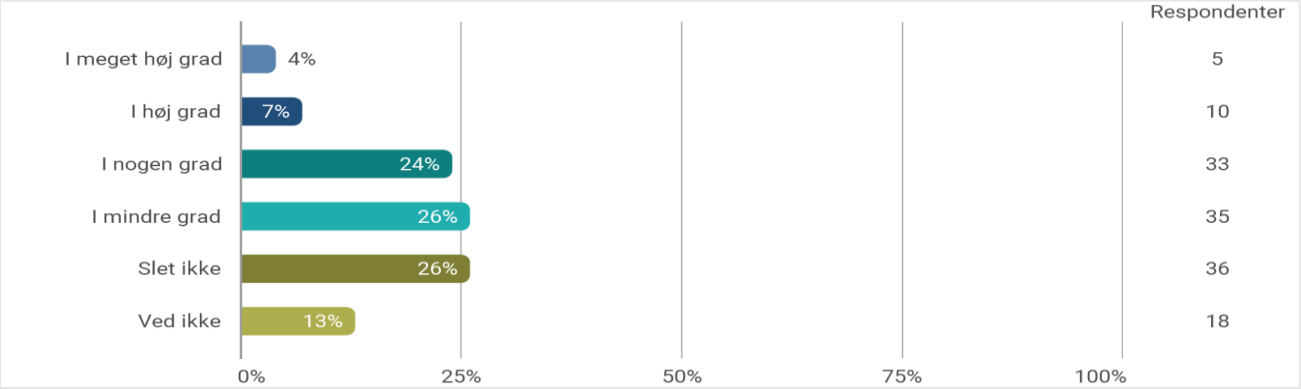

Tallene indikerer, at de fleste af beboerne i Tingbjerg og Husum Nord oplever, at det er svært at få indflydelse på den fysiske udvikling i deres kvarter. Det er blot 11% der føler, at de har mulighed for indflydelse i høj eller meget høj grad.

Figur 36: Hvor får du din viden om ting, der sker i områderne?

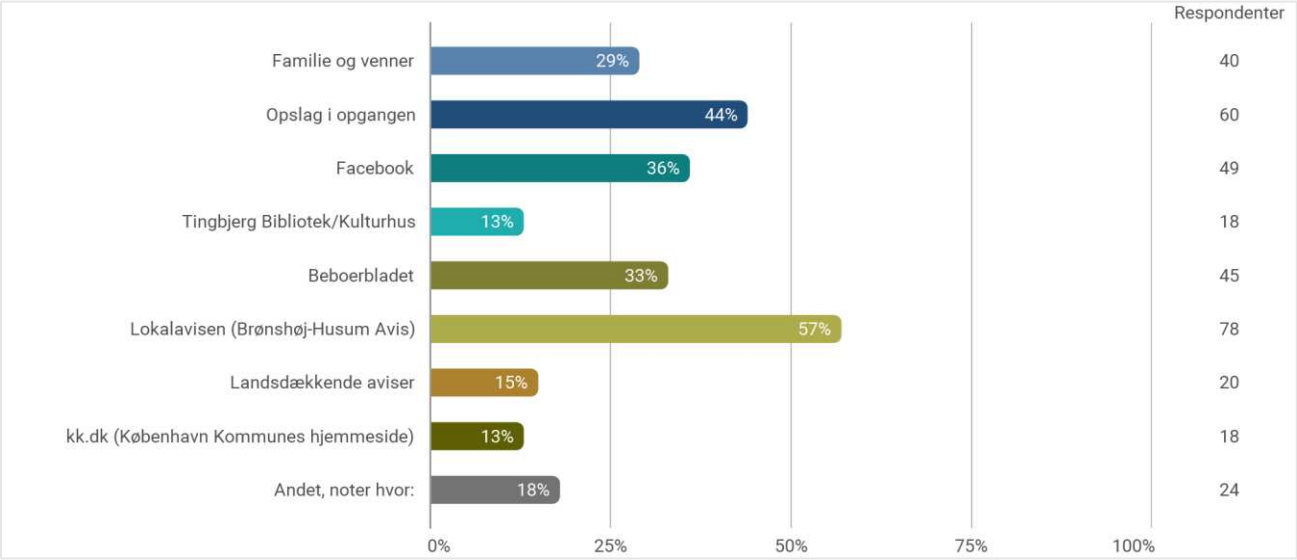

Beboerne i Tingbjerg og Husum Nord har ved dette spørgsmål haft mulighed for at vælge flere svar, hvorfor procenterne overstiger 100%.

Når beboerne i Tingbjerg og Husum Nord får viden om hvad der sker i deres lokalområder, sker det hyppigst via lokalavisen og opslag i opgangene. Facebook og beboerbladet benyttes dog også. De steder respondenterne sjældent benytter til oplysninger om deres lokalområder er Tingbjerg bibliotek/Kulturhus og Københavns Kommunes hjemmeside, kk.dk. De respondenter der har svaret 'Andet' noterer, at de får deres oplysninger fra diverse nyhedsmails, lokalforeninger, Tingbjerg Forums hjemmeside, afdelingsmøder og lign.