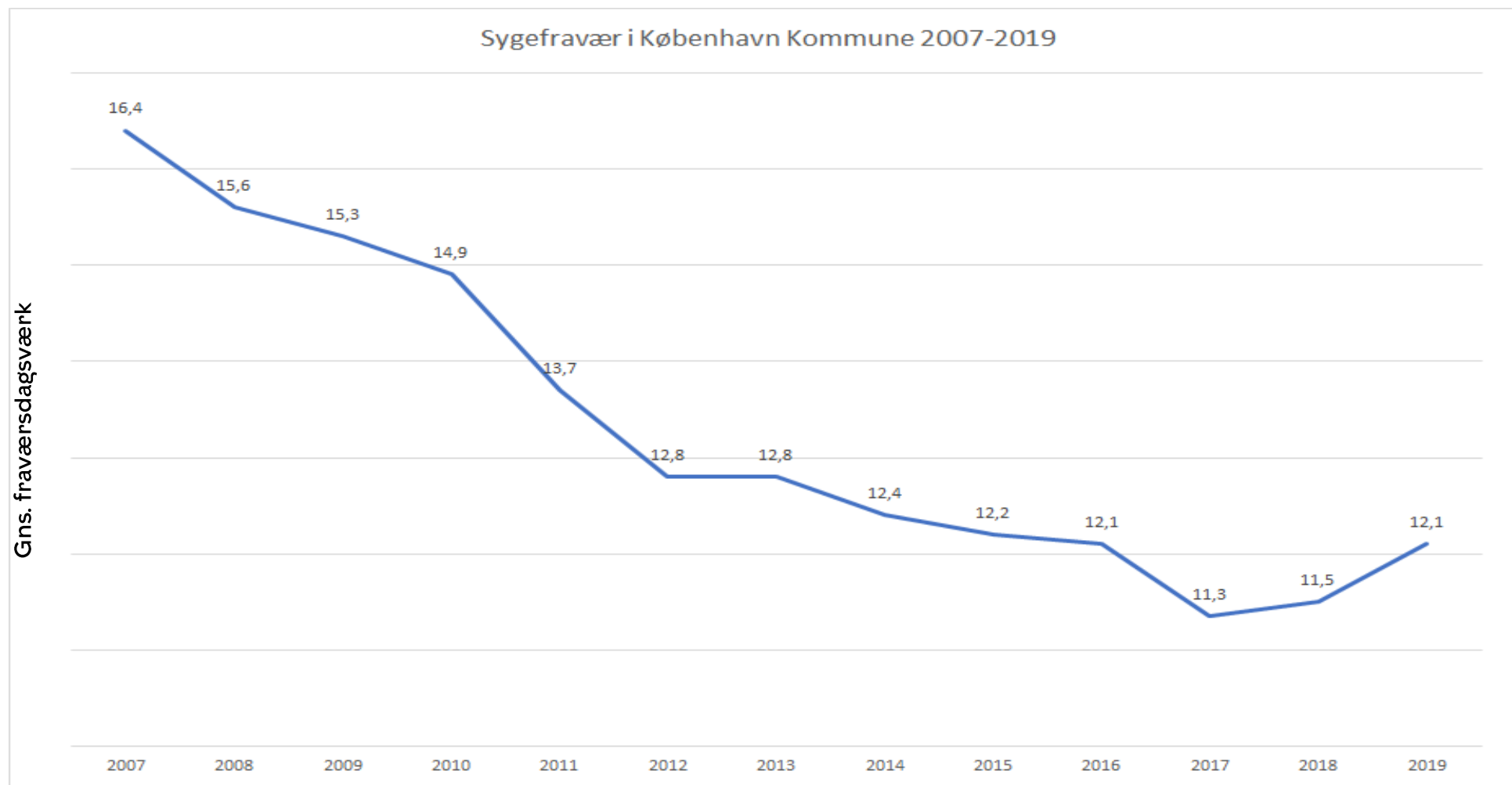


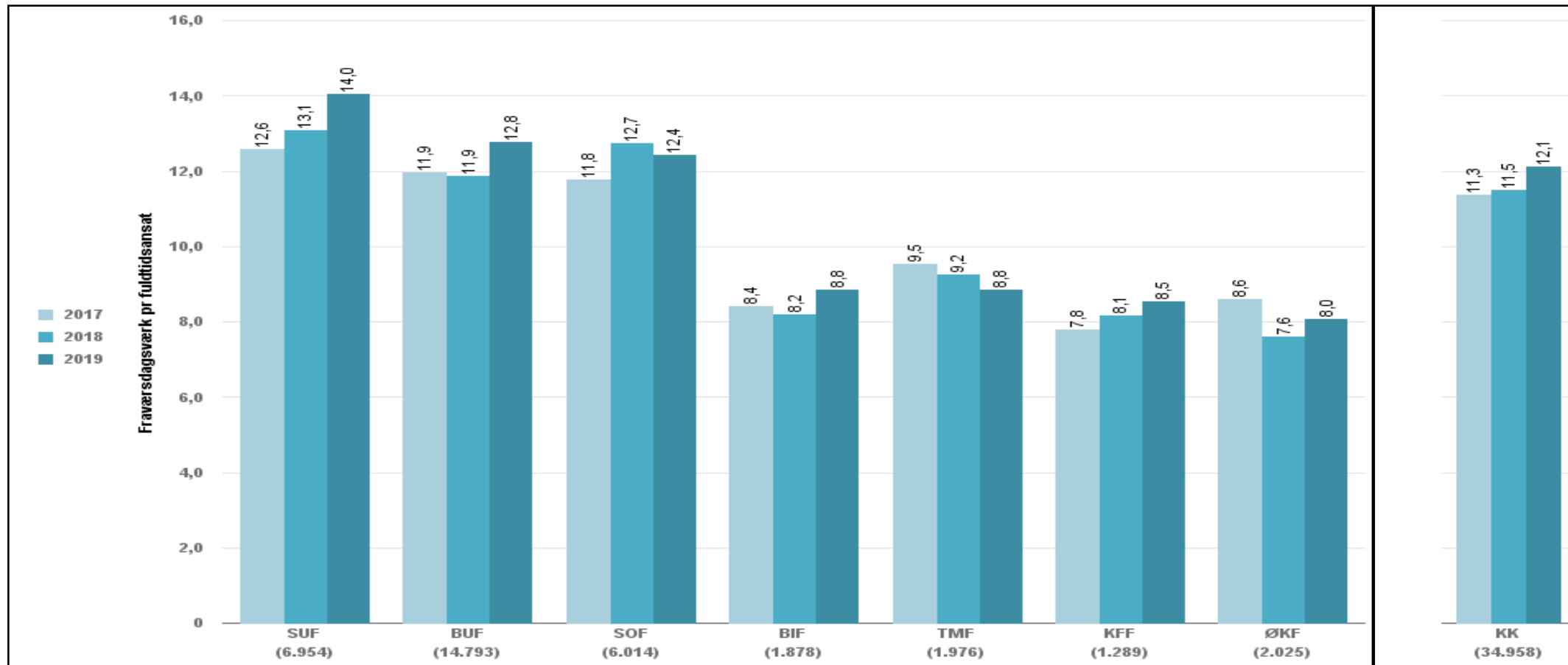
Bilag 1: Sygefravær i KK 2019 samt måltal for sygefravær 2020-2022



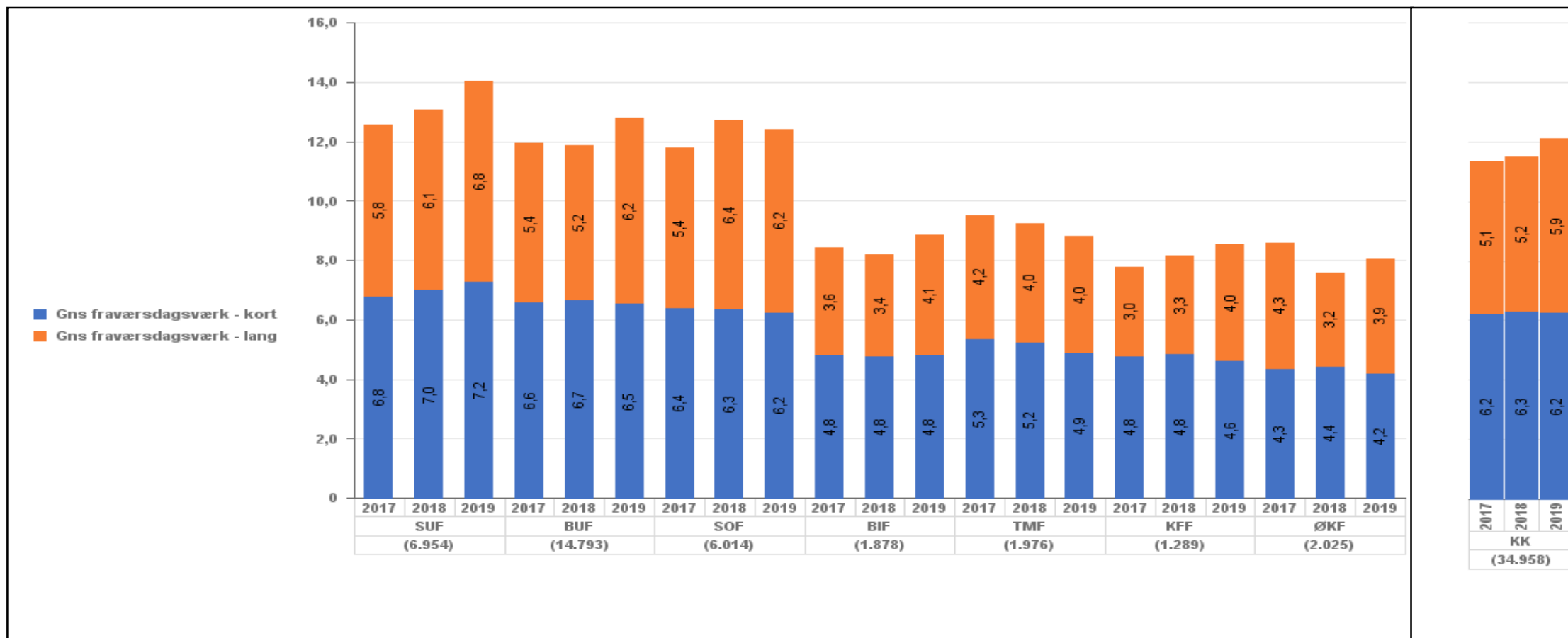
Sygefravær i Københavns Kommune



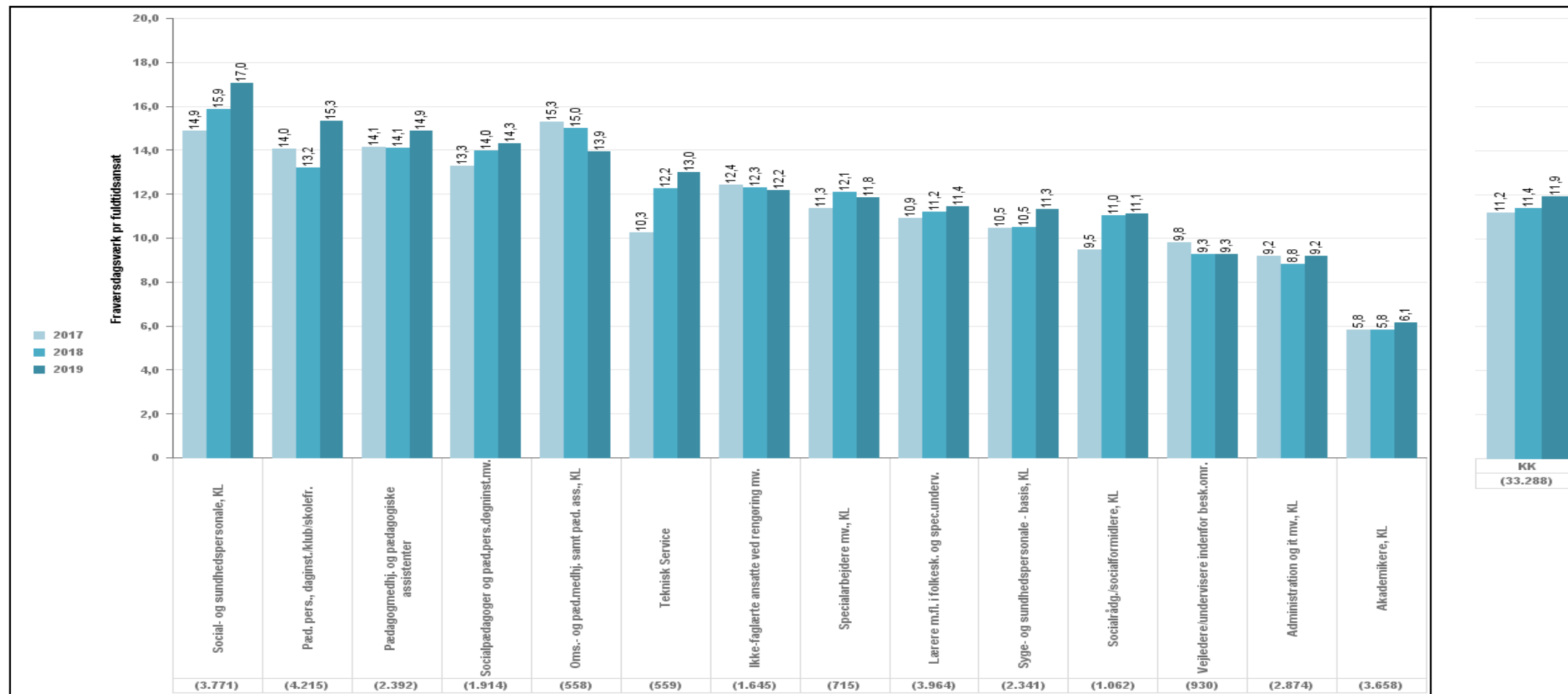
Sygefravær pr. forvaltning 2017-2019



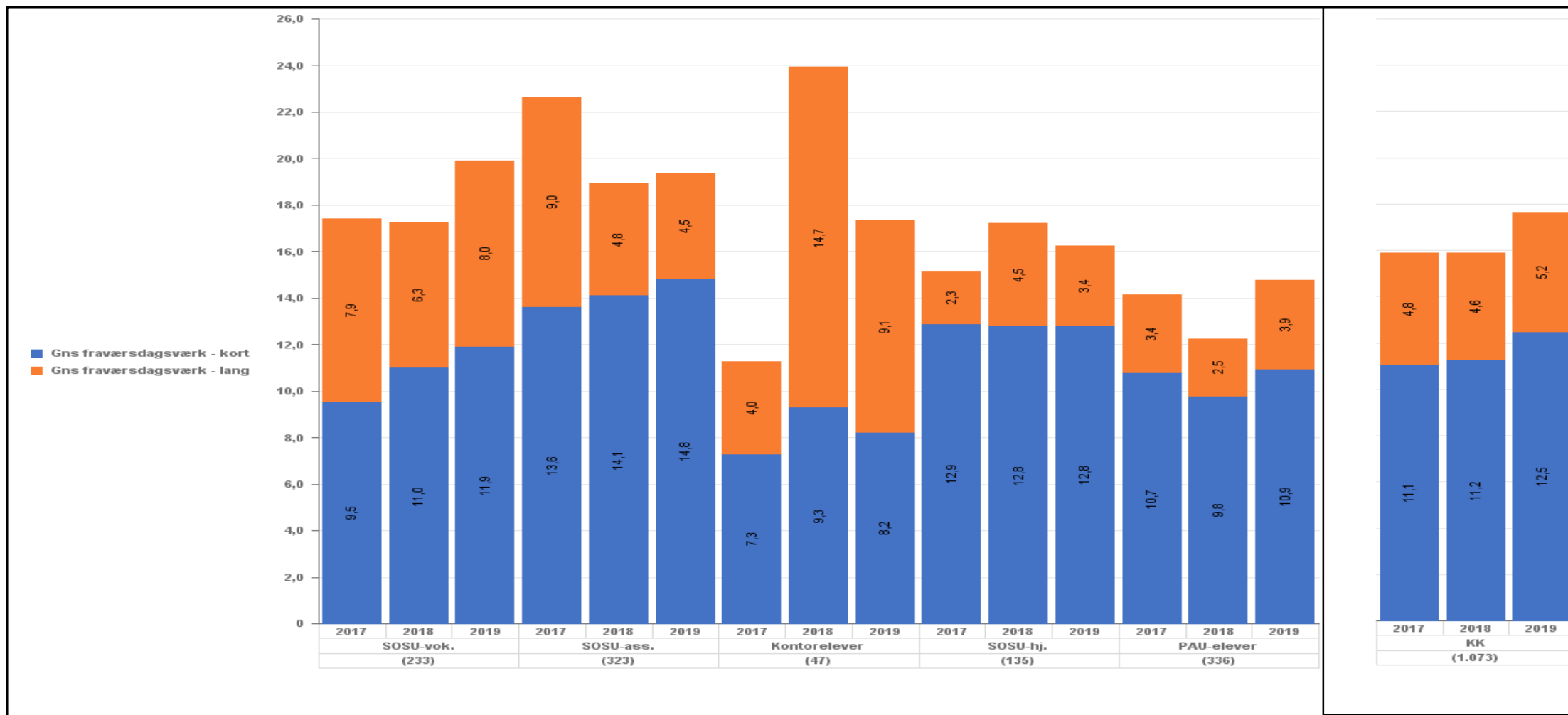
Kort og langt sygefravær pr. forvaltning 2018-2019



Sygefravær pr. faggruppe 2018-2019



Sygefravær for EUD-elever



Udvikling i sygefraværet 2018-19 og målopfyldelse 2019

Forvaltning	Årsværk	Sygefraværsværk pr. fuldtidsansat				
		2018	2019	Udvikling 2018-2019	Måltal 2019	Afvigelse fra måltal
Beskæftigelses- og Integrationsforvaltningen	1.878	8,2	8,9	0,7	8,3	0,6
Børne- og Ungdomsforvaltningen	14.792	11,9	12,8	0,9	11,2	1,6
Kultur- og Fritidsforvaltningen	1.289	8,1	8,5	0,4	7,5	1,0
Socialforvaltningen	6.014	12,7	12,4	-0,3	11,0	1,4
Teknik- og Miljøforvaltningen	1.976	9,2	8,8	-0,4	8,0	0,8
Økonomiforvaltningen	2.025	7,6	8,1	0,5	7,3	0,8
KK i alt	34.956	11,5	12,1	0,7	10,9	1,2

Skoler - Top 5

Kilde: Ledelsesinfo personale18-02-2020		2017			2018			2019			
Skoler i BUF	Årsværk	Kort	Lang	I alt	Kort	Lang	I alt	Kort	Lang	I alt	
Område Nørrebro/Bispebjerg	Tagensbo Skole	77	5,0	5,3	10,3	4,7	1,5	6,2	5,0	0,1	5,1
Område Amager	Gerbrandskolen	72	6,0	3,0	9,0	6,6	4,7	11,2	5,1	0,9	6,0
Område Indre By/Østerbro	Skolen på Strandboulevarden	60	6,1	2,0	8,0	5,1	9,5	14,6	4,4	2,0	6,3
Område Nørrebro/Bispebjerg	Holbergskolen	82	4,8	2,4	7,2	4,8	0,7	5,5	4,5	1,9	6,4
Område Valby/Vesterbro/Kgs. Enghave	European School Copenhagen - Pri a Sec	56	3,0	0,0	3,0	3,3	0,5	3,8	5,6	1,6	7,2

Skoler - bund 5

Kilde: Ledelsesinfo personale18-02-2020		2017			2018			2019			
Skoler i BUF	Årsværk	Kort	Lang	I alt	Kort	Lang	I alt	Kort	Lang	I alt	
Område Indre By/Østerbro	Randersgades Skole	42	5,4	11,2	16,6	6,8	5,0	11,8	5,9	13,1	19,0
Område Indre By/Østerbro	Kildevældsskolen	89	6,3	5,2	11,5	7,2	5,7	12,8	6,6	11,2	17,8
Område Amager	Skolen på Islands Brygge	148	7,9	2,1	10,1	7,7	4,2	11,9	7,6	9,4	17,0
Område Valby/Vesterbro/Kgs. Enghave	Vesterbro Ny Skole	75	6,9	5,2	12,1	5,8	3,7	9,5	7,9	8,5	16,3
Område Valby/Vesterbro/Kgs. Enghave	Skolen i Sydhavnen	92	9,3	8,8	18,1	10,8	7,5	18,4	11,8	4,4	16,2

Daginstitutionsklynger - top 5

Kilde: Ledelsesinfo personale18-02-2020		2017			2018			2019			
Klynger i BUF (daginstitutioner)		Årsværk	Kort	Lang	I alt	Kort	Lang	I alt	Kort	Lang	I alt
Område Indre By/Østerbro	Indre By/Østerbro Klynge D	149	6,7	3,6	10,2	5,8	4,9	10,7	4,7	3,1	7,8
Område Indre By/Østerbro	Specialklyngen	139	5,7	8,4	14,1	5,8	4,8	10,6	5,7	3,6	9,3
Område Indre By/Østerbro	Indre By/Østerbro Klynge I	118	7,1	7,5	14,6	7,6	6,7	14,3	7,3	3,5	10,8
Område Indre By/Østerbro	Indre By/Østerbro Klynge A	130	6,8	6,3	13,1	7,4	5,7	13,1	6,6	4,2	10,8
Område Nørrebro/Bispebjerg	Nørrebro/Bispebjerg Klynge E	143	7,9	9,7	17,6	7,3	6,1	13,4	6,9	4,4	11,3

Daginstitutionsklynger - bund 5

Kilde: Ledelsesinfo personale18-02-2020		2017			2018			2019			
Klynger i BUF (daginstitutioner)		Årsværk	Kort	Lang	I alt	Kort	Lang	I alt	Kort	Lang	I alt
Område Valby/Vesterbro/Kgs. Enghave	Valby/Vesterbro/Kgs. Enghave Klynge D	161	8,8	4,5	13,3	8,1	9,1	17,2	7,6	14,0	21,6
Område Nørrebro/Bispebjerg	Nørrebro/Bispebjerg Klynge D	189	7,0	5,7	12,7	6,8	4,2	10,9	6,9	12,2	19,2
Område Amager	Amager Klynge H	152	6,7	10,1	16,7	7,5	6,0	13,5	7,6	10,8	18,4
Område Valby/Vesterbro/Kgs. Enghave	Valby/Vesterbro/Kgs. Enghave Klynge B	193	6,5	8,3	14,8	6,7	6,8	13,5	7,3	10,5	17,8
Område Valby/Vesterbro/Kgs. Enghave	Valby/Vesterbro/Kgs. Enghave Klynge F	149	8,7	7,1	15,9	8,5	5,8	14,3	7,5	9,9	17,4

Plejecentre - top 5

Kilde: Ledelsesinfo personale18-02-2020		2017			2018			2019			
Plejecentre		Årsværk	Kort	Lang	I alt	Kort	Lang	I alt	Kort	Lang	I alt
Sundhed og Ældre - Kbh Syd	Plejecentret Bonderupgård	63	3,1	3,2	6,3	3,3	1,7	4,9	2,4	2,8	5,2
Sundhed og Ældre - Kbh Nord	Tingbjergghjemmet	41	4,7	2,2	6,9	4,4	3,8	8,2	3,8	4,1	7,8
Sundhed og Ældre - Kbh Syd	Verdishave	61	5,7	5,1	10,9	5,9	4,3	10,3	5,6	2,5	8,1
Sundhed og Ældre - Kbh Nord	Klostergårdens Plejehjem	50	5,	5,5	10,5	6,1	2,8	8,9	5,9	3,1	9,
Sundhed og Ældre - Kbh Syd	Hjortespring	112	5,9	1,6	7,5	5,2	3,4	8,6	5,5	4,8	10,2

Plejecentre - bund 5

Kilde: Ledelsesinfo personale18-02-2020		2017			2018			2019			
Plejecentre	Årsværk	Kort	Lang	I alt	Kort	Lang	I alt	Kort	Lang	I alt	
Sundhed og Ældre - Kbh Syd	Huset William	40	7,6	9,1	16,6	8,9	9,9	18,8	7,1	20,3	27,4
Sundhed og Ældre - Kbh Syd	Sølgaven Valby	92	7,1	10,8	17,9	7,7	17,9	25,6	8,7	16,6	25,2
Sundhed og Ældre - Kbh Syd	Absalonhus	36	5,5	6,4	11,9	6,0	8,3	14,3	6,3	14,6	20,8
Sundhed og Ældre - Kbh Nord	Lærkebo Bystævneparken	39	7,1	5,8	12,8	9,3	5,6	15,0	8,8	11,4	20,2
Sundhed og Ældre - Kbh Syd	Dronning Ingrid's Hjem	109	8,2	6,0	14,1	8,4	7,6	16,0	8,0	11,5	19,6

Hjemmepleje SOF - top 5

Kilde: Ledelsesinfo personale18-02-2020		2017			2018			2019			
Hjemmeplejeområder (over 10 ansatte)		Årsværk	Kort	Lang	I alt	Kort	Lang	I alt	Kort	Lang	I alt
Den Sociale Hjemmepleje - Center Syd	DSH - Syd - Ledelse & adm.	14	5,5	1,8	7,4	5,0	9,5	14,4	3,7	0,6	4,3
Den Sociale Hjemmepleje - Center Syd	DSH - Syd - Vest daghj.	39	7,9	14,	21,9	6,4	12,5	18,8	8,8	4,6	13,4
Den Sociale Hjemmepleje - Center Syd	DSH - Rehab	12	11,4	3,1	14,5	13,9	9,4	23,3	5,8	7,9	13,7
Den Sociale Hjemmepleje - Center Nord	DSH - Nord - Ledelse & Adm.	12	7,4	0,0	7,4	5,6	10,5	16,2	9,5	5,4	14,9
Den Sociale Hjemmepleje - Center Nord	DSH - Nord - Nørrebro daghj.	28	12,9	6,2	19,1	11,8	5,0	16,8	9,0	8,4	17,3

Hjemmepleje SOF - bund 5

Kilde: Ledelsesinfo personale18-02-2020		2017			2018			2019			
Hjemmeplejeområder (over 10 ansatte)		Årsværk	Kort	Lang	I alt	Kort	Lang	I alt	Kort	Lang	I alt
Den Sociale Hjemmepleje - Center Nord	DSH - Nord - Brh/Vanløse	22	10,8	3,7	14,5	12,6	14,9	27,6	10,4	27,9	38,4
Den Sociale Hjemmepleje - Center Nord	DSH - Nord - Dagsygepl.	54	6,7	2,3	8,9	12,6	10,3	23	10,8	19,2	30
Den Sociale Hjemmepleje - Center Nord	DSH - Nord - Østerbro daghj.	27	8,2	4,6	12,8	11,8	8,6	20,4	8,1	19,5	27,5
Den Sociale Hjemmepleje - Center Nord	DSH - Nord - Bispebjerg daghj.	20	9,8	11,8	21,6	7,7	7,8	15,5	10,8	13,1	23,9
Den Sociale Hjemmepleje - Center Syd	DSH - Syd - Dagsygepl.	43	9,7	15,1	24,8	11,6	13,7	25,3	9,8	13,4	23,3

Handicapinstitutioner SOF - top 5

Kilde: Ledelsesinfo personale18-02-2020		2017			2018			2019			
Handicapinstitutioner (over 10 ansatte)		Årsværk	Kort	Lang	I alt	Kort	Lang	I alt	Kort	Lang	I alt
BCH Staben	Team for Kvalitetsudvikling og Læring	12	4,1	2,8	6,9	4,5	3,6	8,1	2,5	0,0	2,5
Center for Selvstændig Bolig og Beskæf	CSBB Stab	16	2,9	2,9	5,8	2,8	5,6	8,5	3,3	1,0	4,4
Instituttet for Blinde og Svagsynede (I	Blindeinst. Administration og Service	14	4,4	1,0	5,5	3,3	15,6	18,9	3,1	2,4	5,4
BCH Staben	Strategisk udvikling og Kommunikation	14	3,7	4,2	7,9	3,8	0,0	3,8	4,2	2,2	6,4
CenterCampo	Kysten	24	4,5	4,4	8,9	4,3	8,6	12,9	2,7	3,9	6,6

Handicapinstitutioner SOF - bund 5

Kilde: Ledelsesinfo personale18-02-2020		2017			2018			2019			
Handicapinstitutioner (over 10 ansatte)		Årsværk	Kort	Lang	I alt	Kort	Lang	I alt	Kort	Lang	I alt
Center for Omsorg og Specialpædagogik	Arenahuset	63				9,0	22,8	31,9	10,6	21,2	31,8
CenterCampo	Nørrebro Vænge	35	8,8	10,7	19,6	5,8	21,1	27,0	9,6	16,0	25,6
Center for Erhvervet Hjerneskode	Verahus - 2. & 3. sal.	18	7,7	4,5	12,3	8,9	11,9	20,8	10,0	15,0	25,0
Center for Omsorg og Specialpædagogik	Grøndalsvænge & Huset	59	8,6	7,6	16,3	7,2	6,8	13,9	6,4	17,9	24,4
Center for Autisme og Specialpædagogik	Musvågevej Syd	53	7,6	5,1	12,7	6,6	8,4	15,0	9,6	13,6	23,3

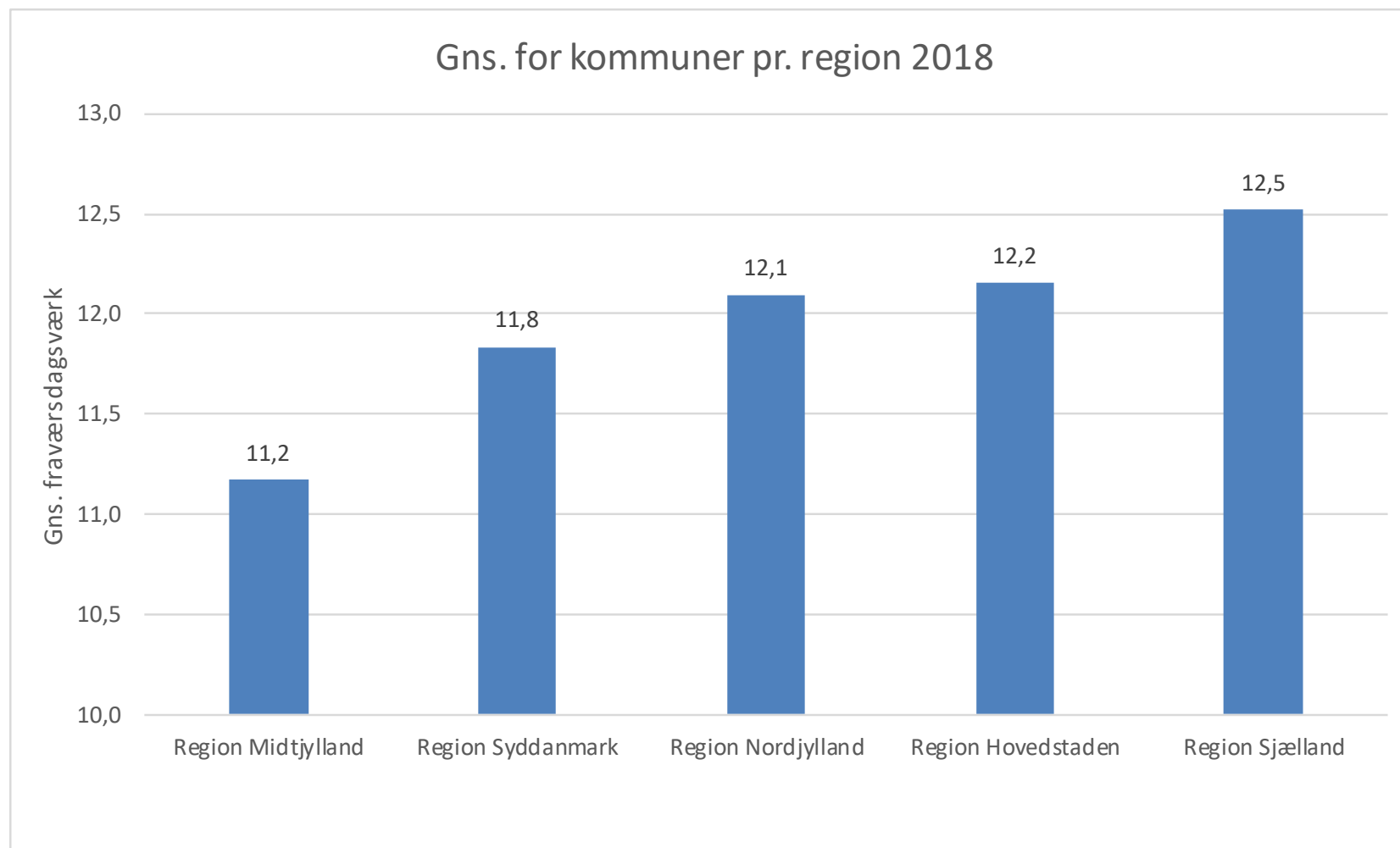
Gns. alle kommuner og KK 2015 - 2019

År	Samlet gns. alle kommuner i DK	Københavns Kommune	KK-placering
2015	12,1	12,2	46
2016	11,9	12,1	52
2017	11,6	11,3	30
2018	11,9	11,5	24
2019	estimat: 12,0	12,1	"49"

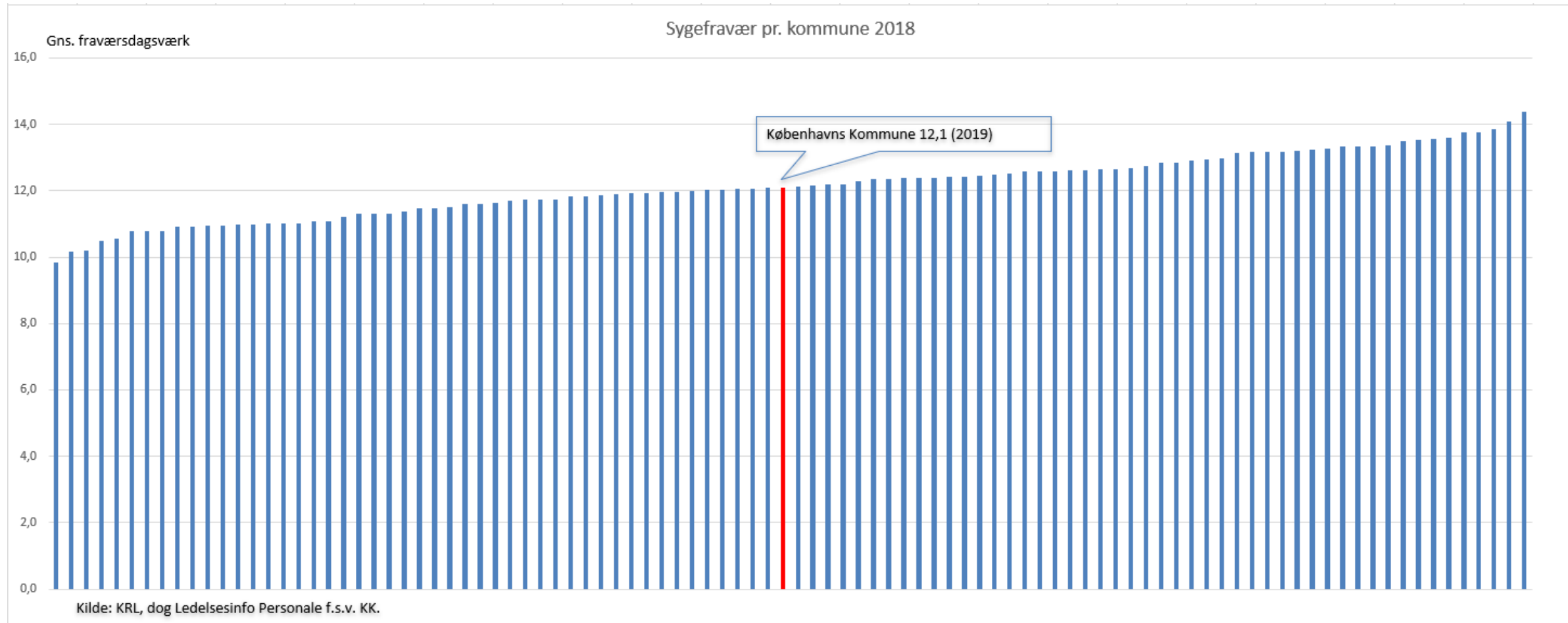
Kilder: KRL f.s.v. alle kommuner i DK, Ledelsesinfo Personale f.s.v. KK

De endelige tal for landets kommuner foreligger først til marts/april. Estimatet er sygefraværet for nov.2018-okt.2019. Kolonnen "KK-placering" viser, hvilken placering KK har, når alle kommunerne sorteres efter stigende sygefravær.

Sygefravær for kommuner pr. region



Kommunernes sygefravær



Benchmark med andre kommuner

Benchmark, 2018	Københavns Kommunes placering (sorteret stigende)
6-by kommuner (6 i alt, inkl. KK)	5. pladsen
Nabokommuner (8 i alt, inkl. KK)	4. pladsen
Kommuner i Region H (29 i alt, inkl. KK)	9. pladsen
DK - alle kommuner (98, inkl. KK)	49. pladsen
Kilde: KRL, dog Ledelsesinfo Personale f.s.v. KK Tallene for KK er 2019, og 2018 for øvrige kommuner	

Sygefravær for faggrupper i KK ift. landets 98 kommuner

-difference ml. nuværende niveau 2019 og målet, der er anvendt i beregningen.

Overenskomstområde (min. 100 årsværk)	KK		Nuværende placering for gruppen i KK ift. DK- kommuner	Anvendt til beregning af forvaltningernes måltal	
	Antal årsværk	Fraværs- dagsværk 2019		Fraværs- dagsværk	Difference Dagsværk
Akademikere	3.646	6,1	37	6,1	0,0
Køkken/rengøring, ufagl. mv.	1.656	12,1	43	11,5	0,6
Lærere m.fl., folke-og spec.sk	3.953	11,1	53	10,5	0,6
Vejledere/undervis., beskæft.	930	9,6	52	8,8	0,8
Oms. og pæd.medhj. og pæd.ass	559	13,8	46	13,0	0,8
Hj.vejl. og pæd.pers., døgn	1.922	14,1	45	13,2	0,9
Ledere m.fl., undervisn.	240	4,2	48	3,2	1,0
Socialrådg./socialformidlere	1.066	11,1	50	10,1	1,0
Administration og it mv.	2.885	9,0	63	7,9	1,1
Social- og Sundhedspers.	3.801	17,1	57	15,9	1,2
Håndværkere og it.supportere	363	10,4	36	9,0	1,4
Pæd.udd. Ledere	437	7,4	71	5,6	1,8
Syge- og sundhedspers., basis	2.344	11,3	70	9,5	1,8
Specialarbejdere mv.	718	12,1	56	9,8	2,3
Syge- og sundhedspers., ledere	286	7,5	57	4,8	2,7
Pæd.pers., daginst./klub/sfo	4.228	15,1	81	12,3	2,8
Pæd.medhj. og pæd.ass.	2.378	14,9	74	11,5	3,4
Tandklinikass.	171	13,5	54	9,8	3,7
Elever	1.309	15,6	83	11,4	4,2
Teknisk service	561	12,6	82	8,2	4,4
Dagplejere	226	20,0	85	11,3	8,7