



Bilag 1. Sikker By Effektmodel

Afrapportering for 18 aktiviteter

1. Second Chance (BUF)
2. Plads til Alle – det mobile klubtilbud (BUF)
3. VINK – antiradikalisering (BIF)
4. Ungdomsbrandkorps (ØKF)
5. Tryg den af (ØKF)
6. SSP+ (SSP sekretariatet)
7. Feriecamps (KFF)
8. Fælles afrapportering: Kontingentfritagelse i ungdomsklubber (BUF), Udvidelse af klubbernes åbningstider (BUF) og Gadeplansarbejde (BUF)
9. Skolesocialrådgiverordningen på 35 skoler (SOF)
10. Exit-programmet (SOF)
11. Den Korte Snor+ (SOF)
12. Den Korte Snor (SOF)
13. 18+ Centrene (SOF)
14. Helhedsorienteret indsats for dømte og varetægtsfængslede unge (BIF)
15. Udgående beskæftigelsesindsats for uroskabende unge i byen (BIF)
16. Bydækkende fritidsjobformidling (BIF)

6 nye forandringsteorier

17. EXIT-programmet
18. Den Korte snor+
19. 18+ Centrene
20. Udvidelse af klubbernes åbningstider
21. Voksen mentorstøtte til udsatte børn og unge
22. Tryg den af

07-08-2012

Sagsnr.
2012-113993

Dokumentnr.
2012-611459

Sagsbehandler
Gro Kjemtrup Melchiorsen

Afrapportering af resultater og effekter – Sikker By Effektmodel

Den anden afrapportering af resultater og effekter for aktiviteter inden for Sikker Bys effektmodel foreligger hermed. Afrapporteringen dækker 18 aktiviteter og er udarbejdet af de aktivitetsansvarlige i forvaltningerne.

Indhold i Sikker By Effektmodel:

GENERELLE BEMÆRKNINGER TIL AFRAPPORTERINGERNE	4
OVERBLIK OVER AKTIVITETER I SIKKER BY EFFEKTMODEL FORDELT PÅ FOREBYGGELSESKATEGORIER	5
BUDGET OG MÅLGRUPPE FOR AFRAPPORTEREDE AKTIVITETER	6
AFRAPPORTERING AF RESULTATER OG EFFEKTER – SIKKER BY EFFEKTMODEL	7
SECOND CHANCE	7
TRYG DEN AF	10
PLADS TIL ALLE – DET MOBILE KLUBTILBUD	12
VINK	16
UNGDOMSBRANDKORPS.....	19
SSP+	23
FERIECAMPS.....	25
KONTINGENTFRITAGELSE I UNGDOMSKLUBBER, UDVIDET ÅBNINGSTID OG GADEPLANSARBEJDE	26
SKOLESOCIALRÅDGIVERORDNINGEN PÅ 35 SKOLER	28
EXIT-PROGRAMMET	32
DEN KORTE SNOR +	36
DEN KORTE SNOR	39
18+ CENTRENE (CROSSROAD+, UPLOAD+ OG GADEPULSEN+).....	43
HELHEDSORIENTERET INDSATS FOR DØMTE OG VARETÆGTSFÆNGSLEDE UNGE	47
UDGÅENDE BESKÆFTIGELSE INDSATS FOR UROSKABENDE UNGE I BYEN	50
BYDÆKKENDE FRITIDSJOBFORMIDLING	52
NYE FORANDRINGSTEORIER	54
FORANDRINGSTEORI - EXIT-PROGRAMMET	54
FORANDRINGSTEORI - DEN KORTE SNOR +	56
FORANDRINGSTEORI FOR 18+ CENTRENE	58
FORANDRINGSTEORI - UDVIDEDE ÅBNINGSTIDER	59
FORANDRINGSTEORI FOR MENTORORDNING FOR UDSATTE BØRN OG UNGE	61
FORANDRINGSTEORI FOR TRYG DEN AF	62
BILAG VEDLAGT TIL YDERLIGERE ORIENTERING	
1. EVALUERING AF PROJEKT BRANDKADETTET	
2. DEN KORTE SNOR EVALUERING	
3. EVALUERING AF EXIT-PROGRAMMET	
4. EVALUERING AF DEN KORTE SNOR PLUS	
5. EVALUERING AF PROJEKT JOB OG UDDANNELSE FOR VARETÆGTSFÆNGSLEDE UNGE	

Det bemærkes, at en række aktiviteter ikke indgår i nærværende afrapportering men vil indgå i afrapporteringen primo 2013:

- Den Flyvende Hollænder (SOF)
- Københavnerteamet (SOF)
- Spydspidsen (SOF)
- Tryghedsteam (TMF)
- Voksen mentorstøtte til udsatte børn og unge (ØKF)
- Udvidede åbningstider for aktiviteter på idrætsanlæg (KFF)

Gadeplansarbejdet er udgået af Socialforvaltningens Sikker By afrapportering, da midlerne til aktiviteten udløber i år og der på nuværende tidspunkt ikke foregår registreringsaktiviteter.

Generelle bemærkninger til afrapporteringerne

Datagrundlaget for en række af aktiviteterne er forholdsvis begrænset på nuværende tidspunkt eller udgør kun en mindre målgruppe. Det betyder, at rapporteringen kan afspejle en tilfældig variation eller udvikling for lige netop den pågældende periode, og ikke nødvendigvis afspejler aktivitetens reelle påvirkning for målgruppen set over en længere periode. Det gælder for eksempel for aktiviteterne Plads til Alle.

For nogle aktiviteter – f.eks. Feriecamps og Kontingentfritagelse i ungdomsklubber – er det desuden vanskeligt at måle indsatsens direkte effekt på de langsigtede målsætninger isoleret set. Aktivitetens effekt skal ses i en større sammenhæng, og kan påvirkes af eksterne faktorer (f.eks. tryghedsudvikling i et større lokalområde eller byen generelt) eller påvirkes af indsatsen fra andre aktiviteter, kommunale såvel som ikke-kommunale. Disse aktiviteter er således blot én blandt mange som påvirker målgruppen/de unge, og dermed også målsætningerne omkring hvorvidt der er større eller mindre uro i et område eller hvorvidt kriminaliteten falder eller stiger.

Det gælder desuden, at der for en række aktiviteter fortsat arbejdes med at udvikle og styrke kvaliteten af de indhentede informationer. I mange tilfælde er forandringsteorien og redskaber til måling udviklet sammen med fagpersonalet, som indgår i en læringsproces omkring at gøre den løbende effektmåling meningsfuld i forhold til den daglige faglige indsats.

Exit-programmet og Den Korte Snor+ har i 2011-12 gennemført evalueringer, som samler op på programmernes resultater og på den opnåede viden om målgruppen og metoder. Herudover er der gennemført et program- og kompetenceudviklingsforløb, som har udviklet begge programmer med udgangspunkt i den opnåede viden om målgruppe og metoder i socialt arbejde med kriminelle voksne. Med dette udgangspunkt har begge programmer primo 2012 startet på den "anden periode", hvor der arbejdes programbaseret, forandringsteoretisk og hvor resultater og effekter i større udstrækning dokumenteres.

Overblik over aktiviteter i Sikker By Effektmodel fordelt på forebyggelseskategorier

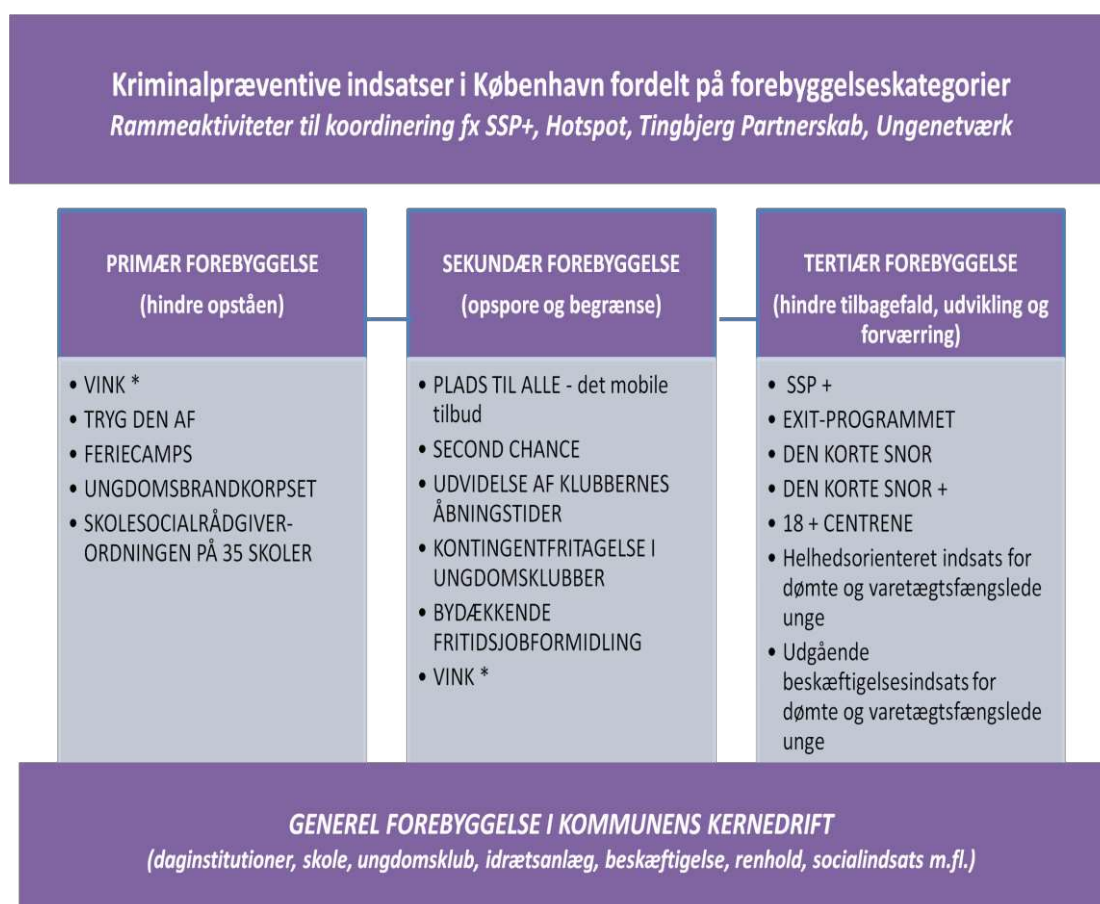
Aktiviteterne er i nedenstående figur (1) kategoriseret i forhold til type af forebyggelse; her skelnes mellem primær, sekundær og tertiær forebyggelse¹.

Primær kriminalitetsforebyggelse: reduktion af tilgangen til gruppen af børn og unge med øget risiko for at udvikle kriminalitetsadfærd og om at forebygge, at børn og unge i risikogruppen udvikler faktisk problemadfærd.

Sekundær forebyggelse: "tidlig indsats" i forhold til grupper af børn og unge med risiko for at udvikle kriminalitetsadfærd eller individer med begyndende faktisk kriminalitet.

Tertiær forebyggelse: målrettet indsats med sigte på risikoen for tilbagefald, udvikling eller forværring af kriminalitetsadfærd hos individer, der allerede har udviklet problemer af denne art – "sen indsats".

Det skal bemærkes, at aktiviteterne i praksis kan overlappe de tre forebyggelseskategorier, hvorfor kategoriseringen kan afspejle en forsimpning af aktiviteterernes virke og formål.



¹ Socialstyrelsen; *Forebyggelse af kriminalitet blandt børn og unge* (2012). Udarbejdet af Center for Folkesundhed og Kvalitet (CFK).

* Vink er placeret både indenfor primær og sekundær forebyggelse, da programmets rådgivning og direkte unge kontakt i flere tilfælde involverer unge med tidlig kriminel adfærd.

Budget og målgruppe for afrapporterede aktiviteter

I tabel 2 nedenfor er vist det årlige budget sammenholdt med tilhørende primære målgruppe for de 18 aktiviteter, som indgår i afrapporteringen. Der er desuden beregnet en enhedsudgift. På grund af den store variation i de enkelte aktiviteter's indsatser – fra ferieaktiviteter for en bred gruppe børn og unge til særlige klubaktiviteter, fra undervisning i anti-radikalisering til tryk nattelivs indsats ift. barer/natklubber – kan enhedsprisen for de enkelte aktiviteter ikke umiddelbart sammenlignes.

Budget og målgruppe for afrapporterede aktiviteter

Aktivitet	Årligt budget, Sikker By-midler (1.000 kr.)	Øvrig finansiering	Antal/primær målgruppe	Enhedspris - 1.000 kr.
Second Chance	5.457		48	113.688
Gadeplansarbejde*	-		16.545	
Udvidelse af klubbernes åbningstider	2.400		1.090	2.202
Tryk den af	500		30**	16.667
Plads til Alle – det mobile klubtilbud	640	640	8	80.000
VINK – antiradikalisering	700		711	985
Ungdomsbrandkorps	1.800		61	29.508
SSP+	2.300		109	21.101
Feriecamps	3.500		17.985	195
Kontingentfritagelse i ungdomsklubber	2.500		1.854	1.348
Skolesocialrådgiverordningen på 35 skoler	9.000		514 ***	17.510
Exit-programmet	4.900		35	140.000
Den Korte Snor+	3.000		25	120.000
Den Korte Snor	8.400		167	50.299
18+ Centrene	12.000		250	48.000
Helhedsorienteret indsats for dømt og varetægtsfængslede unge	2.000		400	5.000
Udgående beskæftigelsesindsats for uroskabende unge i byen	3.000		200	15.000
Bydækkende fritidsjobformidling	1.000		200	5.000

*BUF kan pt. Ikke oplyse de isolerede udgifter, da gadeplansarbejdet indgår som en del af en bredere indsats.

** Pt. er der 3 certificerede beværtninger og 27 beværtninger er ved at blive certificeret.

*** Dette tal er regnet med udgangspunkt i stor model (35 skoler tilknyttet en skolerådgiver x2 ugentligt), men ikke den lille model (24 skoler tilknyttet en skolerådgiver x1 ugentligt).

Afrapportering af resultater og effekter – Sikker By effektmodel

Second Chance

Antal berørte personer i primær målgruppe: 48

Antal berørte fagpersoner/frontpersonale: 7

Afrapporteringsperiode: Skoleåret 2011/2012

Gennemførte aktiviteter
<p>Undervisning af undervisningspligtige unge på 8. og 9. klassestrin der er droppet ud af det ordinære skolesystem før afslutningen af 9. klassestrin.</p> <p>Målingen er gennemført på: 8. klasse 16 elever 9. klasse 32 elever</p> <p>Førmålingen er foretaget 8 uger efter skoleårets start. For en del af eleverne er erfaringsgrundlag etkun denne periode, andre har gået på skolen i 1 år. Eftermåling er foretaget i juni 2012.</p>

Opnåede resultater			
Indikator/målepunkt	Førmåling	Eftermåling	Succeskriterier
Hvor mange unge går til eksamen i et eller flere fag? Målemetode: Opgøres via eksamenslister.	-	100 %	-
Hvor mange unge gennemfører en eksamen i et eller flere fag? Målemetode: Opgøres via eksamenslister.	-	100 %	-
Hvor mange unge ved, hvad de skal lave, når skoleåret er slut? Målemetode: Vejlederen gør status.	-	100 %	-

Opnåede effekter			
Indikator/målepunkt	Førmåling	Eftermåling	Succeskriterier
Hvor mange kan finde ud af at gå i skole før og efter SC. Målemetode: Samtale mellem elev/kontaktlærer/vejleder	8. klasse 44 % 9. klasse 38 %	8. klasse 54 % 9. klasse 44 % Bemærkning: Der er skiftet målemetode, således at man ved eftermålingen ikke alene forholder sig til fremmødeprocent, men også til elevens evne til at deltage timerne mv.	80 % ved skoleårets slutning
Hvor mange unge har når de starter i SC et usundt fritidsliv dvs. deltager ikke i en organiseret fritidsaktivitet og/eller har et fritidsjob der går ud over den unges	8. klasse 63 % 9. klasse 57 %	8. klasse 25 % 9. klasse 67 %	Maks. 20 % har et usundt fritidsliv ved skoleårets slutning

<p>mulighed for at have et sundt fritidsliv?</p> <p>Målemetode: Kontaktlærer og den unge taler sammen og kontaktlæreren foretager en samlet vurdering af om den unge har et usundt fritidsliv.</p> <p>Det skal altså afdækkes, om den unge deltager i en organiseret fritidsklub eller anden organiseret fritidsaktivitet – hvis ikke vurderes det at være et usundt fritidsliv. Kontaktlæreren skal derudover vurdere om den unge har et fritidsjob, der tager for meget af de unges tid og dermed indirekte går ud over de unges mulighed for at deltage i fritidsaktiviteter sammen med andre unge. Et fritidsjob, som tager for meget tid vurderes også at være et usundt fritidsliv.</p>			
<p>Hvor mange unge har når de starter i SC opbakning til deres skolegang fra deres familier?</p> <p>Målemetode: Kontaktpersonen foretager en samlet vurdering på baggrund af deres indledende kendskab til den unge.</p>	<p>8. klasse 53 % 9. klasse 51 %</p>	<p>8. klasse 100 % 9. klasse 70 %</p>	<p>Min.90 % ved skoleårets slutning</p>
<p>Hvor mange unge har når de starter i SC opbakning til et sundt fritidsliv?</p> <p>Målemetode: Kontaktpersonen foretager en samlet vurdering på baggrund af deres indledende kendskab til den unge.</p>	<p>8. klasse 27 % 9. klasse 43 %</p>	<p>8. klasse 100 % 9. klasse 56 %</p>	<p>Minimum 57 % har opbakning ved skoleårets slutning.</p>
<p>Hvor mange unge er i risiko for at begå kriminalitet?</p> <p>Målemetode: Kontaktpersonen foretager en vurdering på baggrund af deres kendskab til den unge.</p>	<p>8. klasse 69 % 9. klasse 62 %</p>	<p>8.klasse 58 % 9. klasse 48 %</p>	<p>Maks.35 % ved skoleårets slutning</p>
<p>Hvor mange unge har et dårligt selvværd?</p> <p>Målemetode: Kontaktpersonen foretager en vurdering på baggrund af deres indledende kendskab til den unge.</p>	<p>8. klasse 100 % 9. klasse 100 %</p>	<p>8. klasse 76 % 9. klasse 67 %</p>	<p>Min. 70 % har et godt selvværd ved skoleårets slutning</p>
<p>Hvor mange unge har ikke en særlig god forståelse for egen og andres reaktionsmønstre?</p> <p>Målemetode: Kontaktpersonen foretager en vurdering på</p>	<p>8. klasse 100 % 9. klasse 95 %</p>	<p>8. klasse 75 % 9. klasse 74 %</p>	<p>Min. 60 % har en god forståelse for egen og andres reaktionsmønstre ved skoleårets slutning</p>

baggrund af deres indledende kendskab til den unge.			
<p>Hvor mange unge er dårlige til at håndtere konflikter (med jævnaldrende, forældre, myndigheder mv.)</p> <p>Målemetode: Kontaktpersonen foretager en vurdering på baggrund af deres indledende kendskab til den unge.</p>	<p>8. klasse 100 % 9. klasse 95 %</p>	<p>8.klasse 83 % 9. klasse 66 %</p>	<p>Min. 60 % er blevet bedre til at håndtere konflikter.</p>
<p>Hvormange unge er dårlige til at koncentrere sig.</p> <p>Målemetode: Kontaktpersonen foretager en vurdering på baggrund af deres indledende kendskab til den unge.</p>	<p>8. klasse 88 % 9. klasse 43 %</p>	<p>8. klasse 65 % 9. klasse 39 %</p>	<p>Maks. 40 % er stadig dårlige til at koncentrere sig ved skoleårets slutning.</p>

Tryk den af

Antal berørte personer i primær målgruppe: 84 ledende og 414 medarbejdere i det københavnske natteliv.

Afrapporteringsperiode: 1. halvår 2012

Tabel 1. Gennemførte aktiviteter i perioden

Gennemførte aktiviteter
<ul style="list-style-type: none"> ▪ Certificeringsordning: I foråret 2012 er der gennemført 28 certificeringsmøder med restauratører, som omfatter målrettet rådgivning med henblik på at løfte den enkelte restaurations arbejdsgange og medarbejders kompetenceniveau, således at restaurationen kan certificeres som en restauration, der gør en særlig indsats for at øge trygheden for gæster og personale. ▪ Kommunikationsaktiviteter og event under Distortion festivalen, maj 2012, målrettet gæsterne i nattelivet i Kbh. med henblik på at øge kendskabet til projektet, sprede gode råd til en tryk bytur og hjemtur fra byen. ▪ Netværksarbejde med restauratører, brancheforeninger, politi og brandvæsen, herunder netværksmøde mellem restauratører og Københavns Politi om håndtering og samarbejde vedr. kriminelle og utryghedsskabende grupperinger i nattelivet.

Opnåede resultater			
Indikator/målepunkt	Førmåling	Eftermåling	Succeskriterier
Målepunkt: Antallet af certificerede barer/natklubber ved udgangen af året. (afrapportering januar)	2010: 20 certificerede. 2011: 18 certificerede	Medio 2012: 3 certificerede, 14 under fornyelse samt 13 under certificering.	<u>Øgede kompetencer i konflikthåndtering og førstehjælp blandt personale i nattelivet:</u> Der er 100 TRYK DEN AF -certificerede barer/natklubber i 2014, 80 i 2013, 60 i 2012 og 40 i 2011.

Opnåede effekter			
Indikator/målepunkt	Førmåling	Eftermåling	Succeskriterier
INDIKATOR 1 ▪ Københavns Kommunes årlige Tryghedsindeks (maj) (afrapportering august) Politianmeldelser per 1.000 indbyggere i Distrikt 1 - Tryghedsindekset	2009:46 2010:44 2011:34	2012:36	
INDIKATOR 2 Vold/trusler i Indre By (anmeldelser, opgjort af Københavns Politi)	1. halvår 2010: 389 anmeldelser 1. halvår 2011: 381 anmeldelser	1. halvår 2012: 402 anmeldelser	
MÅLEPUNKT (som afrapporteret i januar 2012): Måles ved hjælp af spørgsmål i survey, der gennemføres årligt i oktober. Undersøgelsen er målrettet personer i aldersgruppen 18-40 år, der færdes i det københavnske natteliv. (januar)	90 % (oktober 2010)	90 % (oktober 2011)	95 % føler sig trygge, når de færdes i Københavns natteliv.
Data trækkes ved gennemgang af restaurationernes kvartalsrapporter		Kan ikke gennemføres, pga. datagrundlag (se	Antallet af voldelige konflikter reduceres på

vedrørende voldelige konflikter på stederne. Dette gennemføres ved certificering og fornyelse af certificering, dvs. årligt. (januar)		nedenfor).	de TRYG DEN AF-certificerede barer/natklubber. Herunder: 80 % af de TRYG DEN AF-certificerede steder skal inden for et år have oplevet et fald i konflikthændelser på minimum 20 %.
---	--	------------	---

Evt. supplerende information om opnåede resultater og effekter samt status for aktiviteten

I lyset af den beskudne tilslutning til ordningen, og i lyset af, at kontrakten med Als Research, der driver ordningen på vegne af Københavns Kommune, udløber ved udgangen af 2012, iværksætter ØKF en proces med henblik på at afklare certificeringsordningens fremtid og justere projektets aktiviteter i henhold hertil.

Evt. særlige bemærkninger til dokumentationen

Der foreligger ikke dokumentation til at konkludere på en udvikling vedrørende konflikthændelser på de certificerede steder. Baggrunden herfor er, at dokumentationen fra de fuldt certificerede steder for nogles vedkommende ikke indeholder tilkendegivelser om konflikthændelser, for andres vedkommende endnu ikke strækker sig over et år, således at man vil kunne konstatere en udvikling.

Plads til Alle – det mobile klubtilbud

FORANDRINGSTEORI

Udfordring

På Bispebjerg er der grupper af unge (primært drenge), der opholder sig på gaden og ikke benytter sig af lokale klubtilbud. De unge er påbegyndt en udvikling, der isolerer og marginaliserer dem fra det omkringliggende samfund. De har dårlig tilknytning til skole- og uddannelsessystemet og foreningslivet. De er enten småkriminelle eller kriminalitetstruede. Deres forældre er enten ikke bevidste om de unges negative udvikling, eller er ikke i stand til at støtte deres barn i en positiv udvikling.

Målgruppe

Primær målgruppe: 10 drenge mellem 12 og 16 år. Bosiddende på Bispebjerg. Er enten ikke indmeldt i fritids/ungdomsklub eller kan kategoriseres som 'flakker'. Er enten bekymrende i SSP-regi eller opholder sig sammen med andre unge der er. Etnicitet er ikke afgørende, men en stor del af målgruppens forældre er vokset op i andre lande.

Sekundær målgruppe: 1) Venner til den primære målgruppe. 2) Tidligere indmeldte unge, som har brug for opfølgning. Individuelle forløb med enkelte unge i forhold til specifikke opgaver (så som kontakt til UU-vejleder, Jobcenter, arbejdsplads eller lignende). 3) Unge vi møder på gadeplan.

Ressourcer	Aktiviteter	Resultater	Effekter
1 projektleder 1 fuldtidsprojektmedarbejder 2 deltidspjektmedarbejdere Minibus Værestedet PTA (Smedetoften 12) Økonomiske ressourcer: 1,28 mio. årligt	<p>Som gruppe: Klublignende aktiviteter, som forbereder de unge til at indgå i klublivet.</p> <p>Fællesmøder med fokus på at inkludere de unge i projektet og planlægning af aktiviteter.</p> <p>Individuelt: Udarbejdelse af handleplaner og Signs of safety skemaer.</p> <p>Individuelle forløb med afklaring og målsætning i forhold til skole, familie, omgangskreds og sportsaktivitet.</p> <p>Skolekontakt.</p> <p>Familiehjemmebesøg og opfølgning.</p> <p>Indmeldelse/fastholdelse i sportsforening.</p>	<p>Målgruppen fastholdes i skole – og uddannelsessystemet.</p> <p>Målgruppen er indmeldt og aktiv i en sportsforening.</p> <p>Målgruppen begår ikke kriminalitet.</p> <p>Målgruppen bliver støttet af sin familie.</p> <p>Målgruppen bliver klubparat og indmeldes og bliver aktiv bruger af fritids/ungdomsklub.</p>	<p>Målgruppen opnår øget livskvalitet ved at se sig selv som en del af samfundet.</p>

Opdateret effektmåling juli 2012

Aktivitet/Resultat	Succeskriterium	Måling – juli	Måling –	Måling – juli 2012
--------------------	-----------------	---------------	----------	--------------------

		2011	januar 2012	
Antal indmeldte	10 unge mellem 12 og 16 år	10 unge mellem 12 og 14 år	8 unge mellem 12 og 15 år	8 unge mellem 13 og 16 år
Klublignende aktiviteter, som forbereder de unge til at indgå i klublivet.	75 % af målgruppen deltager aktivt i klublignende aktiviteter (Personalet vurderer, hvilke unge der har <i>deltaget aktivt</i> i klublignende aktiviteter).	8 ud af 10 deltager aktivt i aktiviteterne – 80 %	6 ud af 8 unge deltager i aktiviteterne, dvs. 75 %	6 ud af 8 deltager i aktiviteterne
Fællesmøder ugentligt	Der er afholdt minimum 3 møder månedligt	Der er gennemsnitligt afholdt 2,5 møder månedligt	Ja	Ja
Handleplaner og Signs of Safety skemaer	Der er udarbejdet SOS-skemaer og opdaterede handleplaner for alle unge	Ja	Ja	Ja
Individuelle forløb	Der er afholdt 4 individuelle samtaler med fokus på mål og opfølgning	Ja	Ja	Ja
Skolekontakt	Vi har været i kontakt med alle unges skoler mindst 1 gang	Der mangler kontakt til 3 skoler, grundet skoleskift	Ja, og nogle skoler har vi jævnligt kontakt med	Ja, med undtagelse af en skole
Familiebesøg	Der er foretaget minimum et hjemmebesøg hos alle unge	Ja	Ja	Ja
Indmeldelse/fastholdelse i sportsforening	80 % af de unge er indmeldt i en sportsklub og 50 % har været indmeldt i den samme klub i et halvt år	10 ud af 10 unge er indmeldt i en sportsklub, 8 unge har været indmeldt i samme klub mindst et halvt år	7 ud af 8 unge er indmeldt i en sportsklub, 4 unge har været indmeldt i samme klub mindst et halvt år	7 ud af 8 har været indmeldt i sportsklub i perioden, og 5 ud af 8 er fastholdt
Fastholdelse i skole	Alle unge er indmeldt i skole	Ja	Ja	Ja
Målgruppen begår ikke kriminalitet	80 % af de unge figurerer ikke som en SSP-sag	9 ud af 10 figurerer ikke som en SSP-sag	6 ud af 8 figurerer ikke som en SSP-sag	7 ud af 8 figurerer ikke som en SSP-sag
Målgruppen bliver støttet af sin familie	Personalet vurderer, at forældrene til 60 % af de unge involverer sig mere i deres søns liv end de gjorde ved sidste måling	Ja, 6 ud af 10 unge får mere opbakning hjemmefra	Ja, 8 ud af 8 får mere opbakning hjemmefra, dvs. 100 %	Ja 6 ud af 8 får mere opbakning hjemmefra, dvs. 75 %
Målgruppen bliver klubparat og indmeldes og bliver aktiv i en fritids/ungdomsklub	Personalet vurderer, at 80 % af målgruppen gør	Ja, 8 ud af 10 unge har gjort fremskridt	Ja, 6 ud af 8 unge har gjort fremskridt og 2	5 ud af 8 har gjort fremskridt dvs. 62,5 %

	fremskridt i forhold til at kunne være en velfungerende klubbruger sammenlignet med sidste måling		er indmeldt og fastholdt i en klub	
--	---	--	------------------------------------	--

Kommentarer til effektmåling

Ovenstående skema fungerer som retningslinjerne for projektets effektmåling. Aktiviteter/resultater er kategorier hentet fra projektets forandringsteori, og vi har plukket de kategorier ud, som vi finder hensigtsmæssige og interessante at måle på. Kategorien effekt i forandringsteorien er et langtidsmål, og vi finder det ikke muligt at opsætte måling, men det fungerer nærmere som et evigt pejlemærke for projektet. Succeskriterierne er specifikke mål vi ønsker at opnå halvårligt, og som vi måler på.

Nedenfor forholder vi os til den aktuelle måling (juli 2012) og udviklingen fra sidste måling (januar 2012).

Det sidste halve år har været præget af en lille gruppe drenge, der havde meget svært ved at slippe projektet. Derfor har vi brugt meget energi på denne 'restgruppe' af den større gruppe, vi meldte ind i starten af 2010. I maj måned udslusede vi den lille gruppe definitivt, og vi er nu i gang med at etablere en ny gruppe. Målingerne er derfor præget af denne overbæringstid. De 8 unge der er lavet målinger på, er altså en blanding af nye og gamle unge.

Strukturen i projektet har fungeret i perioden. Det vil sige aktiviteter, fællesmøder, handleplaner, samtaler, kontakt til skole og familie og afstandtagen til kriminalitet. Der er en enkelt skole som vi ikke har kontaktet, da den unges mor har bedt os om at vente til efter sommerferien. I forhold til indmeldelse i sportsforeninger har dette punkt ikke vist sig relevant for alle, da flere unge efterhånden er blevet 15 år og er mere fokuseret på fritidsjobs. Vi har hjulpet to unge i gang med fritidsjobs i samarbejde med "Vi skaber Job". I forhold til kriminalitet viser målingen en lille fremgang i forhold til sidste måling – fra 6/8 til 7/8 unge der ikke figurerer som SSP-sag. Den ene SSP-sag er en nyindmeldt dreng, som netop blev indmeldt i projektet på grund af den pågældende sag. At måle på grad af kriminel adfærd eller grad af 'kriminalitetstruethed' er en udfordring. Afstandtagen fra kriminalitet fylder meget i vores daglige arbejde, hvor det kan være alt fra at konfiskere en stjålet cykel til at forlange, at en ung ikke opholder sig, hvor der bliver solgt hash. Generelt mener vi, at vi har etableret en kultur i projektet, hvor kriminalitet ikke er en trend og vi fokuserer konstant på at bibeholde den kultur.

Det sidst punkt i målingen, som vedrører klubparathed, er det eneste punkt, hvor der er tilbagegang og vi heller ikke lever op til succeskriteriet. Vi har måttet erfare, at ikke alle af de unge vi arbejder med formår at blive klubparate. Som tidligere nævnt har vi haft udfordringer med en lille gruppe drenge i løbet af det sidste halve år. Det drejer sig om 4 drenge, som alle har været indmeldt i projektet i 2 år. Drengene klyngede sig meget til projektet og vi havde mange konfliktsituationer, som ikke handlede om drengenes manglende sociale færdigheder, men mere om, at de ikke ville udsluses. Hvorvidt dette var bevidst eller ubevidst varierede, men i maj måned tog vi en svær beslutning og bestemte os for, at nu måtte vi udsluse drengene endeligt. Det vil sige, at de ikke blev indmeldt i en ungdomsklub, da vi vurderede, at de ikke ville kun indgå i et sådan socialt fællesskab. Heldigvis er alle aktive i sportsklubber. Vi brugte mange ressourcer og meget tid på personalemøder, individuelle samtaler, forældresamtaler, samtaler med skole, sagsbehandler, støttekontaktpersoner og familier. Vi vurderer, at vi har etableret et fornuftigt efterværn, og det er værd at bemærke, at ingen af de fire drenge er kommet med modreaktion på gaden². Alle er stadig fastholdt i skole, ikke taget for kriminalitet og vi hører generelt ikke noget negativt fra klubber,

² Vi har tidligere oplevet, at konflikter har ført uro på gaden; containerbrande, stenkast mod ruder og lignende.

gadeplansmedarbejdere og så videre. Altså er parameteret klubparathed ikke et succeskriterium for disse 4 drenge, men alligevel vurderer vi, at de klarer sig udmærket og har rykket sig mærkbart siden projektindmeldelse.

Det er tydeligt for os – projektmedarbejdere, at de enkelte drenge har rykket sig i forhold til vores fokuspunkter, dog bemærker vi, at projektets succesrate ifølge effektmålingen ikke altid repræsenterer vores fornemmelse. Dette skyldes blandt andet, at antallet er så lavt, at en enkelt ungs dårlige periode har stor effekt for målingen. Vi vurderer vi generelt bevæger os i den retning, som projektbeskrivelsen og forandringsteorien fordrer.

Det sidste halve år har været en turbulent tid med udskiftning af både medlemmer og personale, og her op til sommerferien ser vi frem til et kommende travlt halvt år med indslusning af flere nye medlemmer og etablering af en ny gruppe.

Antal berørte personer i primær målgruppe: 711

Afrapporteringsperiode: 1. halvår 2012

Forebyggelse af radikaliserings som del af den ordinære kriminalpræventive indsats

Det skal overordnet bemærkes, at VINK i juni 2011 har indgået samarbejdsaftale med SSP omkring formidling og bekymrings-sager, og der er i 1. halvår 2012 er truffet beslutning om at formalisere et samarbejde mellem VINK, SSP og Politiets Kriminalpræventive afdeling omkring bekymrings-sager og generel vidensdeling i kriminalpræventivt regi. Herudover opstartes der en bredere erfa-gruppe med relevante aktører i kommunen omkring tendenser og strømning på feltet.

Hermed er der taget skridt til, at den tidlige forebyggelse af radikaliserings er blevet en etableret del det ordinære kriminalpræventive system, hvor radikaliserings opfattes som et blandt andre kriminalpræventive bekymringsparametre. Dette er i lighed med praksis i andre danske kommuner og på europæisk plan.

Aktiviteter og resultater i perioden

Gennemførte aktiviteter 1. halvår 2012
<ul style="list-style-type: none"> ▪2 temadage og 6 opmærksomhedsoplæg for SSP- Lokaludvalg i Kbh. (Marts-juni 2012) ▪3 dialogmøder i projekt Netværk til Fælles Læring (28/2, 17/4 og 18/6 2012) ▪1 opmærksomhedsoplæg Fritidsbutikken, Vollsrose - Odense Kommune (8/3 2012) ▪4 opmærksomhedsoplæg i national kampagne under SIM (april-juni 2012) ▪1 opmærksomhedsoplæg for JobUpdate KBH (31. Maj 2012) ▪1 opmærksomhedsoplæg for DKA (12. Juni) ▪2 opmærksomhedsoplæg ved internationale konferencer (marts & juni 2012)

Aktivitetsmål for VINK i 2012		
Kerneaktiviteter	Fastsatte mål	Hidtil gennemførte aktiviteter
Rådgivning og støtte ved konkrete henvendelser	Pr. rekvirering. Henvendelser af kriminalpræventiv karakter håndteres i regi af samarbejdsaftale med SSP.	Antal Henvendelser: 7
Vidensopbygning	Ca. 8 opmærksomhedsoplæg og 4 temadage. 1 årligt efteruddannelses tilbud i SSP-netværk.	Antal <ul style="list-style-type: none"> • Seminar – temadage: 2 • Opmærksomhedsoplæg: 15 • Supervision, undervisning og rådgivningsforløb for IndvandrerKvindeCentret v/2 ressourcepersoner: 32,5 timer I alt 17 aktiviteter + 32,5 ressourcepersonstimer
Dialogarrangementer	Ca. 3 dialogarrangementer, 1-2 støtteforløb ift. medarbejdere i foreningsliv.	Antal <ul style="list-style-type: none"> • Dialogarrangementer: 3 (deltagerevaluering)

Kommunikation	Løbende opdatering af hjemmeside, foldere, artikler, andet kommunikationsmateriale mv.	Antal <ul style="list-style-type: none"> • Artikler: 4 heraf 1 lavet af eksterne. • Opdatering af hjemmeside: løbende • E-mail invitationer: ca. 472
Tiltag for at formalisere samarbejde med SSP-Sekretariatet København og Den Kriminalpræventive Afdeling, Københavns Politi	Løbende vidensopbygning og vidensdeling ift. tidlig forebyggelse. Etablering af ERFA-gruppe Formål: At indsats for tidlig forebyggelse af ekstremisme/radikalisering i lighed med andre kommuner er inkorporeret i den ordinære kriminalpræventive indsats, som et blandt andre bekymringsparametre.	<ul style="list-style-type: none"> • Oplæg for Den Kriminalpræventive Afdeling 12/6-2012

Artikler om VINK
<ul style="list-style-type: none"> • Artikel om VINK i Inklusionsnyt 27. april 2012 • Artikler om arrangementer på VINK's hjemmeside www.kk.dk/vink • Forside på BIF-portal om VINK http://kknet/Sites/b/Beskaeftigelse+og+Integration/Om+BIF/Inklusionsindsats/VINK/Indholdsside.htm?wbc_purpose=Basic&WBCMODE=PresentationUnpublished

Opnåede resultater		
Deltagermål ved VINK arrangementer 2012		
Kerneaktiviteter	Fastsatte mål	Hidtil opnåede resultater
Rådgivning ved konkrete henvendelser	100 % af rekvirenter har modtaget støtte eller vejledning.	100 % har modtaget støtte. Gennemgående udtrykkes der stor tilfredshed med rådgivningen
Mindst 12 vidensopbyggende arrangementer for medarbejdere.	Mindst 300 medarbejdere fra målgruppe A og B.	Deltagere 427
Dialogarrangementer og støtteforløb for foreningsliv.	Mindst 300 deltagere fra målgruppe A, B eller C, samt mindst to støtteforløb gennemført.	Deltagere 284
Kommunikation	Løbende opdatering af hjemmeside, foldere, artikler, andet kommunikationsmateriale mv.	Besøgende hjemmeside: 1075 Artikler: 4 Opdatering: løbende E-mail invitationer: ca. 472

Resultatmål ved VINK arrangementer 2012		
Kerneaktiviteter	Fastsatte mål	Hidtil opnåede resultater
<p>Længerevarende arrangementer: Temadag og 3 dialogmøder (vedr. social kontrol, unge og religiøsitet, og politisk ekstremisme)</p>	<p>I hovedparten af deltagerevalueringerne er det målet at mindst 2/3 vurderer, at VINKs tilbud og formidling er "rimelig relevant", "relevant" eller "meget relevant", svarende til 3 eller derover på evalueringsskemaet.</p>	<p>I fire afholdte arrangementer har hhv. 86 %, 80 %, 62 % og 80 % vurderet at arrangementet var relevant, rimelig relevant eller meget relevant. Svarende til 4 eller 5 på evalueringsskemaet.</p> <p>Målet er opnået til fulde i tre af fire arrangementer. Medens det fjerde arrangement med 62 % <i>næsten</i> opnår succeskriteriet.</p>

Antal berørte personer i primær målgruppe:
Primære målgrupper blandt børn: <ul style="list-style-type: none">• 61 brandkadetter i alderen 13-15 fordelt på 5 hold rekrutteret fra Hillerødgades Skole Rådmandsgades Skole, Amager Fælled skole, Tingbjerg Heldagsskole, Korsager Skole, Vesterbro Ny Skole, Blågårds Skole og Klostervænget skole, Hanssted Skole og Peder Lykke Skole.• Klassekammerater. Som en fast del af "Projekt Brandkadetter" underviser brandkadetterne deres klassekammerater i hjerte- lunge- redning.• Elever fra brandkadetternes skoler. Brandkadetterne har lavet opvisninger i elementær brandslukning på udvalgte skoler.
Primær målgruppe blandt voksne: <ul style="list-style-type: none">• 60 ansatte i Københavns Brandvæsen primært brandmænd fungerer som instruktører og mentorer for brandkadetterne under forløbet. Samt alle 700 ansatte i Københavns Brandvæsen• Beboere fra Mjølnerparken, Tingbjerg og Indre Nørrebro. Brandkadetterne laver løbende opvisninger om førstehjælp og elementær brandslukning i deres lokalområder.
Antal berørte fagpersoner/frontpersonale:
Københavns Brandvæsens ansatte er ikke udelukkende involverede fagfolk, men er også deltagere i projektet. Se antal ovenfor.

Afrapporteringsperiode: 1.1.2012- 30.6.2012.

Der er foretaget en ekstern evaluering af projektet af Danmarks Pædagogiske Universitet. Hovedkonklusionerne er medtaget i nærværende, og rapporten er vedlagt som bilag.

Hovedkonklusioner fra ekstern evaluering
<p>På baggrund af evalueringens analyser vurderes "Projekt Brandkadetter" samlet set som en succes³ ud fra tre hovedbegrundelser.</p> <p>For det første opfylder projektprocessen de formulerede formål om at skabe kontakt mellem brandvæsen og unge fra særlige boligkvarterer i København – samt at give en gruppe børn og unge oplevelser af at høre til i en arbejdssammenhæng. "Projekt Brandkadetter" kan kun optage en mindre del af de elever, der søger om at blive brandkadetter, hvilket peger på, at projektets idé og omdømme har positiv signalværdi.</p> <p>For det andet vurderes det, at en stor del af de deltagende brandkadetter og brandmænd har haft positivt, udviklende udbytte af "Projekt Brandkadetter" i form af gensidigt kendskab og dynamisk "mester – elev" relation.</p> <p><i>"Jeg synes, jeg er blevet en smule mere moden... Før i tiden var jeg en smule barnlig. Nu tænker jeg mere på arbejdet, at jeg kan redde mennesker"</i> Brandkadet/pige).</p> <p>Brandkadet: <i>"Jeg troede også, at brandmænd var meget mere lede i det, indtil jeg blev brandkadet"</i>.</p> <p>Brandmand: <i>"Min indstilling er blevet vendt 180 grader. Jeg mærker succesen i dagligdagen. Når min kadet har været med ude i Mjølnerparken, så har vi fået positive tilråb"</i>.</p> <p>For det tredje vurderes det, at for enkelte deltageres vedkommende har "Projekt Brandkadetter" betydet radikale nye læringsdimensioner. Fra enkelte brandkadeters side i form af at tilegne sig færdigheder og få</p>

³ For en beskrivelse af hvilke parametre "Projekt Brandkadetter" er vurderet ud fra se vedlagte eksterne evaluering kapitel 2, p. 11.

oplevelser for livet.

Brandkadetterne beskriver, at de er blevet mere pligtopfyldende, modne og ansvarlige. Udviklingen kan beskrives ved følgende udsagn fra klasselærere:

"Det har skabt nogle motiverede og engagerede unge".

"Vores to fagligt svage elever er vokset sådan på det".

Gennemførte aktiviteter

- Rekruttering af brandkadetter til hold 4 og 5 samt rekruttering af instruktører og mentorer.
- Kursus/efteruddannelse for mentorer og instruktører.
(Formålet med kurserne er, at mentorer og instruktører føler sig kompetente til opgaven).
- Hold 3 og 4, i alt 23 unge, har gennemgået grundforløb 4,5 time en gang om ugen. Hold 2, 3 og 4, i alt 31 unge, har været/er i praktik 2 timer om ugen på den lokale brandstation.
- Brandkadetter fra Tingbjerg og fra Vesterbro Ny Skole har undervist deres klasse i hjertelungeredning. Brandkadetterne fra alle skoler har lavet opvisninger i Mjønerparken, på Blågårdsplads og i Tingbjergs Heldagsskole (ét af projektets formål er, at brandkadetterne fungerer som ambassadører for Københavns Brandvæsen).
- Etablering af fritidsjob til brandkadetter i Københavns Brandvæsen med finansiering fra Fritidsjobindsatsen. Projektet har derudover i samarbejde med Fritidsjobkonsulenterne fra Københavns Andelsboligforening hjulpet brandkadetterne fra hold 1 til nyt fritidsjob, i primært private virksomheder, efter endt fritidsjob Københavns Brandvæsen.
- Hold 2 og 3, i alt 19 unge, har været/ er i fritidsjob i Københavns Brandvæsen en gang om ugen i to timer.
Hold 1 – 3, i alt 23 unge, deltager i Ungdomsbrandkorpsets aktiviteter 1 gang om ugen.
Samlet for hold 1 – 4 er/har 49 unge været tilknyttet ungdomsbrandkorpset.
- Administrative opgaver herunder dokumentation af brandkadettens fremmøde og progression, individuelle opfølgende samtaler med brandkadetter, forældre og lærere, opfølgende samarbejde med brandkadettens skoler og forældre samt samarbejde med involverede skoler og etablering af samarbejder med nye skoler. Personaleledelse herunder supervision på børnefaglige og administrative opgaver. Rekruttering af eksterne frivillige hjælpeinstruktører
- Drift af Ungdomsbrandkorps
Etablering af aftaler om opvisninger for interessenter såsom plejehjem, fritidshjem, børnehaver, boligforeninger m.fl.
Planlægning af interne aktiviteter og efteruddannelse i Ungdomsbrandkorpset.
- Lokale medier og relevante fagblade er informeret om Projekt Brandkadettens aktiviteter.

Opnåede gennemførelses resultater

Indikator/målepunkt	Førmåling	Eftermåling	Succeskriterier
Andelen af unge på et hold, der består grundforløbet.		Hold 1: 92 pct. Hold 2: 100 pct. Hold 3: 64 pct. Hold 4: 75 pct.	80 pct. af de unge består grundforløbet
Andelen af unge der har bestået grundforløbet, der består praktikperioden.		Hold 1: 100 pct. Hold 2: 93 pct. Hold 3: 86 pct.	60 pct. af de unge består praktikperioden.

Andelen af brandkadetter, der efter bestået praktikperiode, deltager i fritidsjobordningen med stabilt fremmøde.		Hold 1: 67 pct.	50 pct. af brandkadetterne varetager et halvt års fritidsjob i KB
Andelen af brandkadetter, der efter bestået praktikperiode, deltager jævnligt i Ungdomsbrandkorpsets klubaktiviteter.		Hold 1: 67 pct.	50 pct. deltager minimum et halvt år.
Brandkadetterne fungerer som ambassadører for Københavns Brandvæsen på egen skole og lokalområde.		Holdene har deltaget i: 2 undervisninger i egne klasser 5 opvisninger	Ungdomsbrandkorpset deltager i mindst to lokale arrangementer og i et landsdækkende arrangement pr. år.

Opnåede proceseffekter hos brandkadetterne			
Indikator/målepunkt	Førmåling	Eftermåling	Succeskriterier
Opnåede faglige færdigheder efter grundforløbet (håndtering af brandslukningsmateriel, ydelse af førstehjælp mv.)		Hold 1: 92 pct. Hold 2: 92 pct. Hold 3: manglende data Hold 4: 100 pct.	80 pct. af kadetterne scorer 2 eller derover. Scoret på en skala på 1-5, hvor 3 er <i>golden standard</i> ⁴ .
Opnåede brandmandspersonlige færdigheder efter grundforløbet (udvise ansvar og deltage engageret på holdet)		Hold 1: 100 pct. Hold 2: 92 pct. Hold 3: 100 pct. Hold 4: 100 pct.	80 pct. af kadetterne scorer 2 eller derover.

<p>Supplerende information om opnåede resultater og effekter samt status for aktiviteten</p> <p>Gennemførelsesprocenter</p> <p>Der er sket et fald i gennemførelsesprocenter fra hold 1 og 2 til hold 3 og 4. Dette skyldes flere forhold, at:</p> <ul style="list-style-type: none"> • det ikke har været muligt at have en gennemgående instruktør på hold 3. • for hold 1 og 2 har det været muligt med meget tæt followup med kadetter, forældre og lærere. Der er iværksat fx alternative skoletilbud og coachende samtaler for at skabe stabilitet og fastholdelse. Dette har ikke i samme omfang været muligt i 2012 som følge af den naturlige ekspansion i antallet af brandkadetter. <p>Københavns Brandvæsen afprøver forskellige tiltag for fastholdelse, og på baggrund af erfaringerne, samt intern og ekstern evaluering, tilrettes fastholdelsesstrategien løbende.</p> <p>Praktik</p> <p>Der er udviklet gode forbindelser mellem indsatspersonale og brandkadetterne. Flere af brandkadetterne har tilbragt langt mere tid i praktik på stationerne end de to timer én gang om ugen, som kravet til gennemførelsen er. Flere brandkadetter har været tilstede ved en eller to døgnvagter i ferieperioder og weekender.</p>

⁴ Golden standard betyder tilfredsstillende forløb, hvor målsætningen er opfyldt.

Evt. særlige bemærkninger til dokumentationen

- Bemærk at skemaet er udfyldt på baggrund af projektets evalueringsnorm, der består af såvel kvantitative som kvalitative målinger.
- Resultater og effekter er hentet fra både projektets egen dokumentation af vidnesbyrd samt fraværsregistreringer og fra konklusionerne fra den eksterne evaluering af projektet, der blev foretaget i perioden oktober 2011- april 2012 af Institut for Uddannelse og Pædagogik, Århus Universitet.
- Bemærk bilag vedlagt afrapporteringen (1: "Brandmand, det er meget helte-agtigt": Evaluering af "Projekt Brandkadetter" i Københavns Brandvæsen, 2: Pixi-evaluering, 3: Forandringsteori).

SSP+

Antal berørte personer i primær målgruppe: 109 unge har p.t. en aktiv sag i SSP+. Heraf indgår 44 unge i denne afrapportering, idet de er blevet indskrevet fra og med den 1. juni 2011, og har haft en sag i mere end to måneder.

Afrapporteringsperiode: 1. januar 2012 – 30. juni 2012

Gennemførte aktiviteter
<ul style="list-style-type: none">SSP+ grupperne har planmæssigt holdt møde med faste mellemrum: to gange om måneden på Nørrebro, Amager og Brønshøj/Bispebjerg, og 1 gang månedligt på Valby/Vesterbro og Østerbro/IndrebyLedergruppen mødes 1 gang hver 2. månedKoordinationsmøder med Exit

Opnåede resultater			
Indikator/målepunkt	Førmåling	Eftermåling	Succeskriterier
Populationen af unge (n=44), der er skrevet ind i SSP+ fra juni 2011.	34 %	59 %	Mindst 75 % af indskrevne unge ⁵ er i job eller uddannelse ⁶ indenfor det første år efter første behandling af deres sag.

Evt. supplerende information om opnåede resultater og effekter samt status for aktiviteten

- 109 unge har p.t. en aktiv sag i SSP+, heraf indgår 44 i afrapporteringen. De 44 unge er alle unge, der har været med i SSP+ -ordningen i mere end 2 mdr.
- Af de 44 unge er 34 (77 %) af de unge kommet i job eller uddannelse i periodens løb. Hertil kommer, at 4 af disse unge har været fængslet i hele perioden og derfor været forhindret i at komme i aktivitet.
- Succeskriterium: mindst 75 % af indskrevne unge er i job eller uddannelse inden for det første år efter første behandling af deres sag. Succeskriteriet angår udelukkende personer, der har været indskrevet i ordningen i længere end 1 år. Det skal her bemærkes, at denne afrapportering reelt omfatter alle unge, som er kommet i gang med job, aktivering eller uddannelse i løbet af det første år.

Det er karakteristisk, at nogle af de unges forløb afbrydes midlertidigt på grund af varetægtsfængsling (som ikke nødvendigvis ender i dom) og afsoning af tidligere kriminalitet. Ud af det samlede antal på 44 er i alt 11 pt. anbragt i en institution under Kriminalforsorgen eller andetsteds. Deres handleplaner er som regel sat i bero i den tid, hvor de afsoner, og det vil være nødvendigt at finde nye job- og uddannelsespladser ved løsladelse. I nærværende afrapportering betyder dette, at de på opgørelsestidspunktet ikke tæller med som værende i gang med job eller uddannelse.

Evt. særlige bemærkninger til dokumentationen

Der måles på, om de unge er i uddannelse, job eller aktivering. Oplysningerne er indhentet fra KMD-journal, Opera, og UV data.

⁵ Der har haft en sag i mere end 2 måneder i SSP+

⁶ Ordinært job eller uddannelse samt job- og uddannelsesafklarende aktivering (virksomhedspraktik og løntilskud herunder også afklaring i forhold til behandling, flexjob og pension)

FerieCamps

Antal berørte personer i primær målgruppe: 17.985

Afrapporteringsperiode: 1. halvår 2012

Gennemførte aktiviteter	
Indgåelse af samarbejde med lokale aktører for at kunne gennemføre de ønskede aktiviteter for målgruppen (Antal samarbejdspartnere 100)	

Opnåede resultater			
Indikator/målepunkt	Førmåling	Eftermåling	Succeskriterier
Antal samarbejdspartnere (foreninger, klubber, boligsociale indsatser, anlæg mv.)		141, heraf 85 foreninger	100
Antal deltagere		17.985	(ikke et målepunkt for dette halvår)

Evt. supplerende information om opnåede resultater og effekter samt status for aktiviteten Tallene er opgjort på vinter-, påske- og sommer ferieaktiviteterne.
--

Kontingentfritagelse i ungdomsklubber, udvidet åbningstid og gadeplansarbejde

Antal berørte personer i primær målgruppe:

Afrapporteringsperiode: Fra slut 2011 til medio 2012 (2. afrapportering)

Resumé

Der er tidlige indikationer på at de tre initiativer bidrager til at forbedre klubarbejdet med unge i udsat position. Efterfølgende målinger vil vise om de mere langsigtede effekter kan opnås. Dog er datakvaliteten under konstant forbedring og der må ikke drages for tidlige konklusioner på baggrund af materialet.

Opnåede effekter og respektive indikatorer – (effektmål kort/mellemlang sigt jf. forandringsteori)			
Indikator/målepunkt	Førmåling – primo 2012	Eftermåling – medio 2012	Succeskriterier
Andelen af indmeldte i klubben der er unge i udsat position (afdækning)	Ca. 33 % (tal fra 11 klubber)	32,8 % (Tal fra 21 klubber)	Andelen skal stige
Andel "afdækkede" unge, hvor (*)forældre deltager aktivt i samarbejde med klubben	23 % (tal fra 11 klubber)	64,3 % (tal fra 21 klubber)	Andelen skal stige
Antal indmeldte i klubberne (**)	1207 unge	1289 unge	Antal skal stige
Socialpædagogisk personale i klubber	Afventer data		Antal skal stige

(*)Det store spring i forældredeltagelsen fra 23 % i første afrapportering til 64 % i denne afrapportering dækker over, at udkast til rapporten inkluderede to indikatorer (andel af forældre, der er kontaktet af klubben (202 ud af 494 unge) og andel af forældre, der deltager i samarbejde med klubben (130 ud af 202 unge). Dvs. at antallet af respondenter er forskelligt.

(**) Omfatter de klubber, som har øget åbningstid, jf. nedenfor

EFFEKTER PÅ LANG SIGT (overordnet Sikker By niveau – jf. forandringsteori)			
Indikator/målepunkt	Førmåling	Eftermåling	Succeskriterier
Effekt lang sigt: Lavere ungdomskriminalitet i lokalområdet			
Ungdomskriminalitet i lokalområdet	Afrapporteres centralt Sikker By regi		Skal falde
Effekt lang sigt: Lavere skolefravær for unge i udsat position – indikator er samlet fravær			
Samlet antal fraværsdage (- vil i næste være erstattet af fravær på enkelte skoler, som identificeres frem mod næste afrapportering)	13.716 dage (december 2011)	11.202 (maj 2012)	Skal falde
Effekt lang sigt: Unge er ikke længere i risikogruppen – måles ved SSP-data			
Afventer data			

Supplerende information om opnåede resultater og effekter samt status for aktiviteten

Særligt vedr. fraværdata skal man være opmærksom på, at data kan være påvirket af almindelige sæsonsvingninger. Dette vil vise sig i efterfølgende målinger.

Kontingentfritagelse

Klubberne implementerede kontingentfritagelsen primo 2011. Der var dog enkelte klubber, der først åbnede i løbet af 2011, desuden havde enkelte klubber tidligere (forsøgsvis) arbejdet med kontingentfrihed. I 2012 er der i alt kontingentfritagelse i 25 klubber fordelt rundt om i de udsatte områder i bydelene: Tingbjerg, Valby, Vesterbro, Bispebjerg, Amager, Brønshøj og Indre og Ydre Nørrebro.

Indførelse af kontingentfritagelse i alle byens klubber er medtaget som et budgetønske i forbindelse med forhandlingerne 2013.

Udvidet åbningstid

Der er udmeldt ekstra midler til følgende klubber:

Område	Klub	Beløb
Brønshøj	348	200.000
	Tingbjerg Heldagsskolen klubdel	66.666
	Ungehuset Gavlhus	67.000
Amager	Ungehuset	333.333
Indre Nørrebro	Kvisten	40.000
Ydre Nørrebro	First Floor	293.000
Bispebjerg	Klokkergården	333.333
Valby	Hoffmandsminde	303.597
	Valby Ungdomshus	212.050
	Folehavens Ungdomshus	151.019
Ialt		1.999.999

Derudover er 0,4 mio.kr. tilført klubbernes klubbydelspulje, der er blevet fordelt til de udsatte områder efter de sædvanlige socioøkonomiske kriterier. Disse midler understøtter klubbernes mulighed for med kort varsel, at kunne træde til med ekstra støtte i særlige situationer.

Gadeplansarbejde

En vedvarende aktivitet i klubarbejdet, som generelt forventes at understøtte en øget inklusion af udsatte unge.

Skolesocialrådgiverordningen på 35 skoler

Antal berørte personer i primær målgruppe: Skolesocialrådgiverne på Stor model har i 2011 haft kontakt til minimum 514 elever. I 2011 har skolesocialrådgiverne afsluttet 385 rådgivninger, der er således foretaget før- og eftermåling på 384 elever ud af de 514.

Antal berørte fagpersoner/frontpersonale: 20 socialrådgiver varetager funktion på Stor model, hvor de er tilknyttet skolen 2 dage om ugen.

Afrapporteringsperiode: 2011 (kalenderår)

Gennemførte aktiviteter
<p>Skolesocialrådgiverne på Stor model har gennemført følgende aktiviteter:</p> <ul style="list-style-type: none"> • Rådgivning af lærere og skole (udarbejdelse af underretninger, deltagelse forældremøder, klasseobservation mv.) • Rådgivning af børn/unge/familier (henvisning til eks. Familierådgivninger og Ungerådgivninger samt egne rådgivning/afklaringsforløb) • Koordinering af skolen og Socialforvaltningens indsats (sikre afklaring af roller, eks. hvad er skolens videre rolle? hvilket arbejde vil nu ske i børnefamilieenhederne?) • Samarbejde med andre relevante samarbejdspartnere i forhold til skolens børn (ressourcecenter, tværs møder, klassegennemgange mv.)

Opnåede resultater			
Indikator/målepunkt	2010	2011	Succeskriterier
Rådgivning af elev/forældre	416	514	Stigende
Piger	44 %	43 %	Der bør ikke være markant flertal af et køn.
Drenge	56 %	57 %	
Top 3 over hvem, der tager kontakt til skolesocialrådgiveren	Lærer (50 %)	Lærer (47 %)	Halvdelen af henvendelser skal komme fra skolen: 2010: 68 % 2011: 61 %
	Skoleledelse (18 %)	Skoleledelse (14 %)	
	Forældre (11 %)	Forældre (11 %)	
Top 5 over klassetrin, med procentuelt flest elevhenvendelser.	7. klasse (15 %)	7. klasse (13 %)	Flertal af klassetrin i indskoling og mellemtrin. 2010: 3 i top 5 2011: 4 i top 5
	8. klasse (13 %)	3. klasse (12 %)	
	2. klasse (11 %)	0. klasse (11 %)	
	0. klasse (11 %)	2. klasse (10 %)	
	5. klasse (10 %)	4. klasse (10 %)	
Top 5 over vanskeligheder henvendelsen omhandler	Fravær (17 %)	Fravær (34 %)	Henvendelser bør bunde i sociale bekymringer. Det vurderes, at flertallet af henvendelser bunde i sociale bekymringer.
	Adfærdsproblemer (13 %)	Faglige problemer (21 %)	
	Konflikter i hjemmet (8 %)	Konflikter i skole/klasseregi (19 %)	
	Konflikter i skole/klasseregi (8 %)	Konflikter i hjemmet (18 %)	

	Faglige problemer (7 %)	Adfærdsproblem er (18 %)	
Top 5 over den indsats skole og skolesocialrådgiver iværksætter	BFCK arbejder videre med sagen (37 %)	Samtaleforløb for elev/forældre (33 %)	Flere vanskeligheder løses i skoleregi
	Samtaleforløb for elev/forældre (25 %)	BFCK arbejder videre med sagen (28 %)	Andel, der løses i skoleregi: 2010: 48 % 2011: 59 %
	Tæt kontakt og opfølgning på aftaler med familien i samarbejde med skole mv. (23 %)	Tæt kontakt og opfølgning på aftaler med familien i samarbejde med skole mv. (26 %)	Svarende til en stigning på 11 % af samtlige rådgivningsforløb
	Skoleskift (efter aftale med familie) (16 %)	Skoleskift (efter aftale med familie) (10 %)	
	Forløb i andet rådgivningstilbud (15 %)	PPR arbejder videre med sagen (9 %)	
Antal familier, hvor der er afholdt netværksmøde	137 (33 %)	266 (70 %)	Der skal være afholdt netværksmøde ved min. 50 % af henvendelserne
Antal afholdte netværksmøder	292	531	Min. 2 møder i gennemsnit. Resultat: 2010: 2 2011: 2
Familier, hvor kontakten har ført til en underretning	90 (36 %)	112 (29 %)	Færre underretninger er ikke et succeskriterium, da BFCK hellere modtager en for meget end en for lidt. Faldet her kan ses som udtryk for, at flere vanskeligheder løses på skolen.
Antal elever med bekymrende fravær (alle Københavns folkeskoler)	686	639	Fald i elever med fravær: Fald 47 elever
Gennemsnitligt antal bekymrende fraværsdage for disse elever	9,6	11,5	Fald i antal fraværsdage: Stigning 2 dage

Opnåede effekter					
Indikator/målepunkt	Førmåling		Eftermåling		Succeskriterier
Bekymring om kriminel adfærd/at den unge er kriminalitetstruet (eks. trusler, vold, tyveri, hærværk, hashmisbrug)	Antal	Procent	Antal	Procent	Fald i <i>stor bekymring/bekymring</i> om kriminalitet

	Stor bekymring	6	2 %	13	3 %	ift samtlige rådgivningsforløb: Der er et fald på 4 %
	Bekymring	46	12 %	25	7 %	
	Mindre bekymring	44	11 %	51	13 %	
	Ingen bekymring	284	73 %	282	73 %	
	Ved ikke	10	3 %	13	3 %	
Bekymring om skolefravær		Antal	Procent	Antal	Procent	Fald i <i>stor bekymring/bekymri ng</i> om skolefravær ift samtlige rådgivningsforløb: Der er et fald på 8 %
	Stor bekymring	85	22 %	61	16 %	
	Bekymring	50	13 %	42	11 %	
	Mindre bekymring	69	18 %	72	19 %	
	Ingen bekymring	181	46 %	196	51 %	
	Ved ikke	5	1 %	13	3 %	
Familien støtter op om barnets skolegang		Antal	Procent	Antal	Procent	Stigning i <i>høj grad støtte/nogen grad støtte</i> fra familien ift samtlige rådgivningsforløb: Der er en stigning på 2 %
	I høj grad	129	33 %	128	33 %	
	I nogen grad	138	35 %	142	37 %	
	I mindre grad	86	22 %	80	21 %	
	Slet ikke	20	5 %	19	5 %	
	Ved ikke	17	4 %	15	4 %	
Barnet evner at håndtere konflikter konstruktivt (uden brug af vold, grove skældsord, trusler eller lign.)		Antal	Procent	Antal	Procent	Stigning i <i>høj grad/nogen grad</i> af evne til konflikthåndtering ift samtlige rådgivningsforløb: Der er en stigning på 5 %
	I høj grad	43	11 %	38	10 %	
	I nogen grad	93	24 %	115	30 %	
	I mindre grad	131	13 %	48	13 %	
	Ved ikke	56	27 %	102	27 %	
	Aldrig et problem	67	21 %	81	21 %	
Barnet deltager i organiseret fritidsliv (klubber, foreninger, sport mv.)		Antal	Procent	Antal	Procent	Stigning i deltagelse i organiseret fritidsliv ift samtlige rådgivningsforløb: Der er en stigning på 7 %
	Ja	166	43 %		50 %	
	Nej	160	41 %	114	30 %	
	Ved ikke	64	16 %	79	21 %	

Evt. supplerende information om opnåede resultater og effekter samt status for aktiviteten

35 almene distriktsskoler har tilknyttet en skolesocialrådgiver 2 dage om ugen (Stor model) mens 21 almene distriktsskoler, 1 privatskole og 2 specialskoler har tilknyttet en skolesocialrådgiver ½ - 1 dag om ugen (Lille model). Ressourcefordelingen er fordelt på baggrund af 1) antallet af elever, 2) antallet af elever der har forældre, der modtager førtidspension eller 3) kontanthjælp, således at de 35 mest belastede skoler modtager mest støtte.

På stor model er rådgivningsforløb for elever og forældre en kerneydelse. Dette er der ikke ressource til på lille model. Ovenstående dokumentation er således kun gældende for skolesocialrådgivernes elevkontakt på de 35 skoler på stor model og dækker således ikke de resterende 24 skoler på lille model.

Socialforvaltningen foretager i 2012 en evaluering af skolesocialrådgiverordningen, hvor viden om skolerne på lille model også vil indgå.

Evt. særlige bemærkninger til dokumentationen

Skolesocialrådgiverordningen er et åben og anonymt rådgivningstilbud. Dokumentationen er ligeledes anonymt og således ikke på cpr. nr.

Data dækker over de henvendelser, hvor skolesocialrådgiveren har haft direkte kontakt til eleven og/eller forældrene. Data vedr. opnåede resultater bygger på alle registreringer fra kalenderårene 2010 (416) og 2011 (514). Data vedr. opnåede effekter bygger på de elever, skolesocialrådgiverne har foretaget før- og eftermålinger i 2011 (384), der er således tale om elever, hvor skolesocialrådgiver har afsluttet sin rådgivning og evt. overgivet indsatsen til anden part.

Skolesocialrådgiverens indsats er af rådgivende karakter og er oftest målrettet andre fagprofessionelle ift., hvordan de kan håndtere en bekymring. Det at skolesocialrådgiveren afslutter *sin* rådgivning indebærer således ikke, at indsatsen for elev/forældre er afsluttet, blot at indsatsen ligger et andet sted. Den registrerede eftermåling er således ikke tegn på, hvorledes eleven har det efter endt indsats, men efter skolesocialrådgiveren har overgivet indsatsen til anden mere relevant fagperson.

Fordi det ikke er muligt at følge eleven, efter skolesocialrådgiveren har afsluttet sin rådgivende indsats, afspejler dokumentationen kun kortsigtede effekter. Det er altså ikke muligt at følge den enkelte elevs fremtidige eventuelle skolefravær, skoleskift, specialundervisning, foranstaltninger i BFCK mv.

Exit-programmet

Antal berørte personer i primær målgruppen: 47

Afrapporteringsperiode: maj 2010-december 2011

Exit-programmet blev oprettet i januar 2010, men har først kørt med medarbejdere og indskrevne borgere fra d. 1. maj 2010.

Gennemførte aktiviteter	
<ul style="list-style-type: none"> ▪ 47 forløb med vejledning i forhold til beskæftigelse, uddannelse, bolig, økonomi og sikkerhed ▪ Gennemført evaluering og udarbejdet evalueringsrapport, som samler op på programmets resultater og på den opnåede viden om målgruppen og metoder ▪ Gennemført et program- og kompetenceudviklingsforløb, som har udviklet programmet med udgangspunkt i den opnåede viden om målgruppe og metoder i socialt arbejde med kriminelle voksne ▪ Udarbejdet beskrivelse af programmets indhold og metoder 	

Opnåede resultater			
Indikator/målepunkt	Førmåling	Eftermåling	Succeskriterier
At der er skabt kontakt til målgruppen: kriminelt aktive 18-25årige, som ønsker at komme ud af kriminalitet, og som har tilknytning til kriminelle grupperinger		47 borgere har været indskrevet i Exit-programmet. Alle har været imellem 18-25 år og har været tilknyttet kriminelle grupperinger	For Exit-programmets første periode har der ikke været fastsat succeskriterier. Der er fastsat succeskriterier i programmets anden periode (startende fra januar 2012)
At der er opsamlet viden om målgruppen		Evalueringsrapport Exit 2010-2011 udarbejdet, afrapportering til Sikker By maj 2012	
At feltet er afsøgt for relevante metoder i arbejdet med kriminalitetstruede voksne		Gennemførelse af et program- og kompetenceudviklingsforløb	

Opnåede effekter ⁷			
Indikator/målepunkt	Førmåling	Eftermåling	Succeskriterier
Kriminalitet Et fald i andelen af borgere, der sigtes for kriminalitet (simpel, alvorlig eller personfarlig) efter deltagelse i programmet	90 % af de 31 borgere, der er udskrevet af programmet på evalueringstidspunktet, er sigtet før deltagelse i programmet	81 % af de 31 borgere, der er udskrevet på evalueringstidspunktet, er sigtet efter deltagelse i programmet. Der er altså sket et fald på 9 procentpoint.	For Exit-programmets første periode har der ikke været fastsat succeskriterier. Der er fastsat succeskriterier i

⁷ Evalueringen omfatter samtlige borgere, der har været indskrevet i evalueringsperioden, inklusiv dem med hvem samarbejdet er blevet afbrudt, enten fordi de i første omgang skulle have været visiteret til en mere relevant indsats, eller på grund af manglende motivation for deltagelse i programmet. Der er ikke sket systematisk registrering af, hvorvidt de enkelte forløb har været gennemført eller afbrudt af førnævnte årsager. Konsekvensen er, at vi ikke isoleret kan se udviklingen for de borgere, der rent faktisk har gennemført et Exit-forløb, og som har været motiveret for deltagelse i programmet.

sammenlignet med før deltagelsen			programmets anden periode (startende fra januar 2012)
<p>Alvorlig/personfarlig kriminalitet efter endt forløb</p> <p>Et fald i andelen af borgere, der sigtes for alvorlig eller personfarlig kriminalitet, i en periode på 2 år efter forløbets afslutning</p>	<p>Det har ikke været muligt at måle borgernes kriminalitetsgrad 2 år efter indsatsens afslutning, idet der ikke er borgere, som har været udskrevet i to år. Det har kun været muligt at få oplysninger om sigtelser og ikke om domme.</p> <p>Evalueringen af programmets første periode indikerer en positiv udvikling i kriminalitetsbilledet for de 31 borgere, der er udskrevet på evalueringstidspunktet:</p> <ul style="list-style-type: none"> - Således er andelen af de borgere, der er sigtet for alvorlig/personfarlig kriminalitet faldet fra 77 % (24 personer, der samlet har modtaget 47 sigtelser) før deltagelse i programmet, til 58 % (18 personer, der samlet har modtaget 28 sigtelser) efter programdeltagelsen. - Derudover viser evalueringen, at 6 af de borgere, der er udskrevet af programmet, slet ikke er sigtet efter udskrivning, og yderligere 7 har udelukkende modtaget sigtelser for simpel kriminalitet efter udskrivning. Dvs. 13 personer, svarende til 42 %, er ikke på evalueringstidspunktet sigtet for ny alvorlig/personfarlig kriminalitet. <p>Evalueringen indikerer, at den umiddelbare reduktion i kriminaliteten ikke har været så stor som fastsat i succeskriterierne for programmet. Det anbefales dog, at programmet fortsættes, da der dels er opnået en vis grad af resultater, og fremadrettet forventes bedre resultater som følge af den opstramning og kvalificering af visitering og program, der foreligger. Styregruppen vil følge resultatudviklingen nøje og evt. vende tilbage med nye anbefalinger, hvis der ikke sker udvikling i retning af øget kriminalitetsreduktion.</p>		60 % af alle, som har gennemført et Exit forløb, er ikke inden for en periode på 2 år efter forløbets afslutning, dømt for alvorlig eller personfarlig kriminalitet
<p>Uddannelse</p> <p>En stigning i antal af indskrevne borgere, der deltager i uddannelsesaktiviteter eller uddannelsesforberedende aktiviteter</p>	64 % deltog ved indskrivning i Exit i uddannelsesaktiviteter eller forberedende/udviklende aktiviteter	<p>Flere borgere har været aktivt i gang med uddannelsesaktiviteter eller forberedende/ udviklende aktiviteter under forløbet, i forhold til status ved indskrivning.</p> <p>54 % af de borgere, hvor data er tilgængelige, har været i ungdomsuddannelse på et tidspunkt i programforløbet⁸</p>	For Exit-programmets første periode har der ikke været fastsat succeskriterier. Der er fastsat succeskriterier i programmets anden periode (startende fra januar 2012)

⁸ Datagrundlaget for uddannelse er kun på 37 borgere af de i alt 48 borgere der har været indskrevet i Exit-programmet. Forklaringen er, at unge der enten er fyldt 25 år eller er fraflyttet kommunen, ikke længere figurerer i UU's system.

Beskæftigelse En stigning i antal af indskrevne borgere, der deltager i beskæftigelsesaktivitet er eller beskæftigelsesrettede aktiviteter	33 % deltog ved indskrivning i Exit i beskæftigelsesaktiviteter eller beskæftigelsesrettede aktiviteter	66 % deltog ved udskrivning fra Exit/på evalueringstidspunktet i beskæftigelsesaktiviteter eller beskæftigelsesrettede aktiviteter. Samtlige borgere har deltaget i beskæftigelsesrettede aktiviteter under programforløbet.	
--	---	---	--

Evt. supplerende information om opnåede resultater og effekter samt status for aktiviteten

Det er ikke muligt at evaluere på alle de i forandringsteoriens formulerede mål grundet manglende data. Data har været tilgængelig mht. til sigtelser, uddannelses- og beskæftigelsesaktiviteter, Ved Exit-programmets opstart var der ikke meget viden om målgruppen i Socialforvaltningen. Derfor har der, udover det kriminalitetsforebyggende arbejde, været to formål med Exit-programmet:

- 1) at opnå større viden om målgruppen og om metoder til socialt arbejde med kriminelle voksne
- 2) at samle op på erfaringen med det formaliserede samarbejde i Exit-programmet mellem Socialforvaltningen (SOF), Beskæftigelses- og integrationsforvaltningen (BIF) og Børne- og ungdomsforvaltningen (BUF).

Indsatsen i programmets første periode er evalueret. Den opsamlede viden, som er beskrevet i evalueringsrapporten (jf. bilag: "Evaluering af Exit-programmet 2010-2011"), danner grundlag for indsatsen som den nu er formuleret i programbeskrivelsen af Exit-programmets anden periode. Opsamlingen på resultater og viden om målgruppe og metoder kan læses i den vedlagte evaluering af Exit-programmets første periode.

Exit-programmets anden periode

I januar 2012 igangsatte 18+ enheden Exit-programmets anden periode, hvor der arbejdes programbaseret og med et klart formuleret dokumentationskoncept. Det betyder, at det fremover bliver muligt at evaluere indsatsen i Exit-programmet på følgende punkter og, at virkningen af Exit-programmet kan dokumenteres. I tabel 4 og 5 ses de overordnede mål, som er formuleret for Exit-programmets anden periode.

Resultatmål for anden periode	
Indikator/målepunkt	Succeskriterier
Gennemført programforløb	50 % af de borgere, der indskrives i programmet, gennemfører programforløbet i overensstemmelse med programbeskrivelsen
Organisatorisk læring <i>De tre forvaltninger er blevet bedre til at håndtere fælles faglige problemstillinger omkring målgruppen.</i>	Interview med ledere og medarbejdere i de tre forvaltninger om: <ul style="list-style-type: none"> • erfaringer med, at vejledere fra forskellige forvaltninger i fællesskab udarbejder én samlet handleplan for fælles borgere i Exit-programmet • i hvilket omfang 18+ enhedens metoder indoptages i forvaltningerne

Effektmål for anden periode	
Indikator/målepunkt ⁹	Succeskriterier
Uddannelse/beskæftigelse <i>Borgeren er i stand til at fastholde den positive udvikling og dermed følge planen for uddannelse eller beskæftigelse</i>	Kort sigt: Borgeren er motiveret for vejledningen samt overholder aftaler og forpligtelser Mellemlangt sigt: Borgeren oplever en positiv udvikling i sin uddannelses-/beskæftigelsessituation Langt sigt: Flere borgere er i uddannelse eller beskæftigelse
Kriminalitet <i>Borgeren er i stand til at fastholde den positive udvikling og begår dermed ikke ny alvorlig eller personfarlig kriminalitet</i>	Kort sigt: Borgeren er motiveret for vejledningen samt overholder aftaler og forpligtelser Mellemlangt sigt: Borgeren oplever en positiv udvikling i sin kriminalitetssituation og får ikke nye sigtelser eller domme for alvorlig eller personfarlig kriminalitet under deltagelse i programmet Langt sigt: Færre borgere har nye sigtelser eller domme for alvorlig eller personfarlig kriminalitet Minimum 60 % er inden for en periode på 2 år efter forløbets afslutning ikke dømt for alvorlig eller personfarlig kriminalitet (<i>Mål fastsat af Sikker By</i>)
Bolig <i>Borgeren er i stand til at fastholde den positive udvikling og bibeholder dermed et fast sted at bo</i>	Kort sigt: Borgeren er motiveret for vejledningen samt overholder aftaler og forpligtelser Mellemlangt sigt: Borgeren oplever en positiv udvikling i sin boligsituation Langt sigt: Måles ikke, da der ikke er adgang til data
Økonomi <i>Borgeren er i stand til at fastholde den positive udvikling og har dermed et lovligt forsørgelsesgrundlag og kan håndtere sin økonomi</i>	Kort sigt: Borgeren er motiveret for vejledningen samt overholder aftaler og forpligtelser Mellemlangt sigt: Borgeren oplever en positiv udvikling i fht. håndteringen af sin økonomi Langt sigt: Måles ikke, da der ikke er adgang til data
Borgerens øvrige prioriterede tilværelsesdimensioner <i>Borgeren får styrket sin mulighed for at indgå aktivt i positive samfundsmæssige fællesskaber</i>	Kort sigt: Borgeren er motiveret for vejledningen samt overholder aftaler og forpligtelser Mellemlangt sigt: Borgeren oplever en positiv udvikling i fht. de prioriterede tilværelsesdimensioner Langt sigt: Måles ikke, da der ikke er adgang til data

⁹ Borgerens udvikling på kort sigt måles ved at vejlederne registrerer borgerens fremmøde og deltagelse. Borgerens udvikling på mellemlangt sigt måles primært ved i hvilken grad at borgeren oplever en positiv udvikling i sin situation samt ved måling i Forandringskompasset⁹. Den langsigtede udvikling (2 år efter endt forløb) måles med brug af tal fra politiet, BIF og BUF (sigtelser, uddannelses- og beskæftigelsessituation).

Den Korte Snor +

Antal berørte personer i primær målgruppen: 35

Afrapporteringsperiode: Marts 2010-december 2011.

Gennemførte aktiviteter
<ul style="list-style-type: none"> ▪ 35 forløb med vejledning ifht. beskæftigelse, uddannelse, bolig, økonomi og sikkerhed ▪ Gennemført evaluering og udarbejdet evalueringsrapport, som samler op på programmets resultater og på den opnåede viden om målgruppen og metoder ▪ Gennemført et program- og kompetenceudviklingsforløb, som har udviklet programmet med udgangspunkt i den opnåede viden om målgruppe og metoder i socialt arbejde med kriminelle voksne ▪ Beskrivelse af programmets indhold og metoder er under udarbejdelse

Opnåede resultater			
Indikator/målepunkt	Førmåling	Eftermåling	Succeskriterier
At der er skabt kontakt til målgruppen: 18-25årige unge, som er involveret i kriminalitet eller vurderes at være i risikogruppen for at blive det		35 borgere har været indskrevet i programmet. Alle har været imellem 18-25 år, og alle var involveret i kriminalitet eller vurderedes at være i fare for at blive det	For programmets første periode har der ikke været fastsat succeskriterier.
At der er opsamlet viden om målgruppen		Evalueringsrapport DKS+ 2010-2011 udarbejdet	Der er fastsat succeskriterier for programmets anden periode (startende fra januar 2012)
At feltet er afsøgt for relevante metoder i arbejdet med kriminalitetstruede voksne		Gennemførelse af et program- og kompetenceudviklingsforløb baseret på en afdækning af viden og erfaringer på området	

Tabel 3. Opnåede effekter¹⁰

Indikator/målepunkt	Førmåling	Eftermåling	Succeskriterier
Kriminalitet¹¹ Et fald i andelen af borgere, der sigtes for kriminalitet efter deltagelse i programmet sammenlignet med før deltagelsen	76 % af de 21 borgere, der er udskrevet af programmet på evalueringstidspunktet, er sigtet før deltagelse i programmet, målt fra januar 2010. <i>(Reelt har samtlige borgere været sigtet før indskrivning. I nogle tilfælde er sigtelserne afgivet før 2010 og inkluderes således ikke i denne før- og eftermåling.)</i>	67 % af de 21 borgere, der er udskrevet på evalueringstidspunktet, er sigtet efter deltagelse i programmet, målt fra udskrivningsdato og frem til ultimo marts 2012.	For programmets første periode har der ikke været fastsat succeskriterier. Der er fastsat succeskriterier for programmets anden periode (startende fra januar 2012)
	48 % af de 21 borgere, der er udskrevet på	33 % af de 21 borgere, der er udskrevet på	

¹⁰ Det har i denne opgørelse kun været muligt med sikkerhed at identificere 4 borgere, hvor samarbejdet er blevet afbrudt 'før tid', og som derfor er taget ud af nedenstående opgørelse. Hvad angår de øvrige 31 borgere, har det ikke været muligt med sikkerhed at identificere, hvem der har afbrudt hhv. gennemført forløbet i DKS+, idet der ikke er sket systematisk registrering af dette. Konsekvensen er, at vi ikke isoleret kan se udviklingen for de borgere, der rent faktisk har gennemført et forløb i DKS+, og som har været motiveret for deltagelse i programmet. Således indgår der i nedenstående også borgere, med hvem samarbejdet er blevet afbrudt.

¹¹ Det har kun været muligt at få oplysninger om sigtelser og ikke om domme.

	<p>evalueringstidspunktet, er sigtet for <i>alvorlig/personfarlig</i> kriminalitet før deltagelse i programmet, målt fra januar 2010. (<i>Reelt er andelen sandsynligvis større i og med, at der kan ligge sigtelser for alvorlig/personfarlig kriminalitet forud for baseline januar 2010.</i>)</p>	<p>evalueringstidspunktet, er sigtet for alvorlig/personfarlig kriminalitet efter deltagelse i programmet, målt fra udskrivningsdato og frem til marts 2012.</p>	
<p>Uddybning i fht. opnåede effekter: Som præsenteret i ovenstående før- og eftermålinger er der sket et fald på 9 procentpoint (svarende til 2 personer) i andelen af borgere, der sigtes for kriminalitet. Den positive bevægelse skyldes udelukkende et fald i andelen af borgere, der begår alvorlig/personfarlig kriminalitet, idet andelen af borgere, der begår ny simpel kriminalitet er uændret.</p> <p>Således har 10 personer (48 %) samlet modtaget 22 sigtelser for alvorlig/personfarlig kriminalitet før deltagelse i programmet og 7 personer (33 %) har modtaget 7 sigtelser efter programdeltagelsen.</p> <p>66 % er dermed på evalueringstidspunktet ikke sigtet for ny alvorlig/personfarlig kriminalitet, svarende til 14 personer. Heraf er 7 slet ikke sigtet efter udskrivning, og 7 har udelukkende modtaget sigtelser for simpel kriminalitet.</p>			

Evt. supplerende information om opnåede resultater og effekter samt status for aktiviteten

Det er ikke muligt at evaluere på alle de i forandringsteoriens formulerede mål grundet manglende data. Det har endvidere ikke været muligt at få data for de unges udvikling på uddannelses- og beskæftigelsesområdet, da Beskæftigelses- og Integrationsforvaltningen (BIF) og Børne- og ungdomsforvaltningen (BUF) ikke har udleveret data til Socialforvaltningen mht. borgernes udvikling. Data har været tilgængelige mht. sigtelser.

Ved opstarten af Den Korte Snor+ var der ikke meget viden om målgruppen i Socialforvaltningen, hvorfor det har været et af formålene med indsatsen at opnå større viden om målgruppen og om metoder til socialt arbejde med kriminelle voksne.

Den kvalitative del af evalueringen af indsatsen har primært til formål at beskrive målgruppen, og den giver et nuanceret billede af den gruppe borgere, som indsatsen retter sig imod, og de erfaringer og anbefalinger til det fremadrettede arbejde, der er kommet ud af indsatsen i den første periode.

Indsatsen i programmets første periode er evalueret, og den opsamlede viden, som er beskrevet i evalueringsrapporten (jf. bilag: "Evaluering af Den Korte Snor+ 2010-2011"), danner grundlag for indsatsen, som den nu er formuleret i programbeskrivelsen af Den Korte Snor+ i programmets anden periode.

Opsamlingen på resultater og viden om målgruppe og metoder kan læses i den vedlagte evaluering af programmets første periode.

DKS+ programmets anden periode

I januar 2012 igangsatte 18+ enheden programmets anden periode, hvor der arbejdes programbaseret og med et klart formuleret dokumentationskoncept. Det betyder, at det fremover bliver muligt at evaluere indsatsen i Den Korte Snor+ på følgende punkter og, at virkningen af programmet kan dokumenteres. I

tabel 4 og 5 ses de overordnede mål, som er formuleret for DKS+ programmets anden periode.

Resultatmål for anden periode	
Indikator/målepunkt	Succeskriterier
Gennemført programforløb	50 % af de borgere, der indskrives i programmet, gennemfører programforløbet i overensstemmelse med programbeskrivelsen

Effektmål for anden periode	
Indikator/målepunkt ¹²	Succeskriterier
Uddannelse/beskæftigelse <i>Borgeren er i stand til at fastholde den positive udvikling og dermed følge planen for uddannelse eller beskæftigelse</i>	Kort sigt: Borgeren er motiveret for vejledningen samt overholder aftaler og forpligtelser Mellemlangt sigt: Borgeren oplever en positiv udvikling i sin uddannelses-/beskæftigelsessituation Langt sigt: Måles ikke, da der ikke er adgang til data
Kriminalitet <i>Borgeren er i stand til at fastholde den positive udvikling og begår dermed ikke ny alvorlig eller personfarlig kriminalitet</i>	Kort sigt: Borgeren er motiveret for vejledningen samt overholder aftaler og forpligtelser Mellemlangt sigt: Borgeren oplever en positiv udvikling i sin kriminalitetssituation og får ikke nye sigtelser eller domme for alvorlig eller personfarlig kriminalitet under deltagelse i programmet Langt sigt: Færre borgere har nye sigtelser eller domme for alvorlig eller personfarlig kriminalitet.
Bolig <i>Borgeren er i stand til at fastholde den positive udvikling og bibeholder dermed et fast sted at bo</i>	Kort sigt: Borgeren er motiveret for vejledningen samt overholder aftaler og forpligtelser Mellemlangt sigt: Borgeren oplever en positiv udvikling i sin boligsituation Langt sigt: Måles ikke, da der ikke er adgang til data
Økonomi <i>Borgeren er i stand til at fastholde den positive udvikling og har dermed et lovligt forsørgelsesgrundlag og kan håndtere sin økonomi</i>	Kort sigt: Borgeren er motiveret for vejledningen samt overholder aftaler og forpligtelser Mellemlangt sigt: Borgeren oplever en positiv udvikling i fht. håndteringen af sin økonomi Langt sigt: Måles ikke, da der ikke er adgang til data
Borgerens øvrige prioriterede tilværelsesdimensioner <i>Borgeren får styrket sin mulighed for at indgå aktivt i positive samfundsmæssige fællesskaber</i>	Kort sigt: Borgeren er motiveret for vejledningen samt overholder aftaler og forpligtelser Mellemlangt sigt: Borgeren oplever en positiv udvikling i fht. de prioriterede tilværelsesdimensioner Langt sigt: Måles ikke, da der ikke er adgang til data

¹² Borgerens udvikling på kort sigt måles ved at vejlederne registrerer borgerens fremmøde og deltagelse. Borgerens udvikling på mellemlangt sigt måles primært ved i hvilken grad at borgeren oplever en positiv udvikling i sin situation samt ved måling i Forandringskompasset¹². Den langsigtede udvikling (2 år efter endt forløb) måles med brug af tal fra politiet, BIF og BUF (sigtelser, uddannelses osv.)

Den Korte Snor

Antal berørte personer i primær målgruppe: 167

Antal berørte fagpersoner/frontpersonale: 8 sagsbehandlere 16 kontaktpersoner, samt 6 i den centrale enhed.

Afrapporteringsperiode: januar 2009 – maj 2012

Gennemførte aktiviteter	
<ul style="list-style-type: none"> ▪ Familiesamtaler. ▪ Kontaktpersonarbejde. ▪ Forældregrupper. ▪ Særligt tilrettelagte fritidsaktiviteter. ▪ Skolelærertilbud. ▪ Kompetenceudvikling af personalet. ▪ Supervision og tæt opfølgning på 64 sager. ▪ Effektmåling og afrapportering af indsatsen. 	

Opnåede resultater			
Indikator/målepunkt	Baseline		Succeskriterier
Træfsikkerhed i Målgruppen. Unge, der visiteres til Den Korte Snor, har haft / begået følgende typer adfærd / kriminalitet ¹³ :	Unge	Procent	80 % af de unge, der indskrives i Den Korte Snor tilhører kategorierne <i>Uroskabende adfærd</i> eller <i>Vold / personfarlig kriminalitet</i> (baseline 76 %)
- Berigelseskriminalitet	21	13 %	
- Uroskabende adfærd.	48	29 %	
- Vold/ personfarlig kriminalitet.	77	47 %	
- Ingen kriminalitet.	15	9 %	
- Ved Ikke.	3	2 %	
- Samlet	164	100 %	

Opnåede effekter					
Indikator/målepunkt	Førmåling		Eftermåling		Succeskriterier/baseline ¹⁴
Indberetninger på den unge fra andre professionelle aktører, samlet.	Indberetninger	Børn/ unge	Indberetninger	Børn/ unge	Tidligere succeskriterium: Fald i sigtelser og indberetninger på 65 %. Dette er delvist opnået: sigtelser: <u>67%</u> , indberetninger: <u>55%</u> . Nye succeskriterier (baseline): - Reduktion i
	350	103	164	107	
Gennemsnit pr. barn/ung	3.4		1.53 (reduktion på 55 %)		
Sigtelser på de unge, samlet.	Sigtelser	Unge	Sigtelser	Unge	
	159	106	55	107	

¹³ Opgjort ift. den unges mest alvorlige handling/sigtelse.

¹⁴ På baggrund af de opnåede effekter (baseline) er der fastsat nye succeskriterier for næste afrapporteringsperiode

Gennemsnit pr. Ung	1.5	0.5 (reduktion på 67 %)	<i>gennemsnitlige indberetninger pr. barn/ung på 55 % - Reduktion i gennemsnitlige sigtelser pr. ung på 67 %</i>			
Vurdering af risiko for ny kriminalitet foretaget af de professionelle i Den Korte Snor	Førmåling		Eftermåling		Nyt succeskriterium (baseline): 65 % reduktion i antallet af børn/unge i <i>høj risiko</i> for ny kriminalitet.	
	Antal børn/unge	Procent ift. samlet antal	Antal børn/unge	Procent ift. samlet antal		
	Lav risiko	7	6 %	19		18 %
	Mindre risiko	14	13 %	44		41 %
	Nogen risiko	29	27 %	22		20 %
	Større risiko	34	31 %	15		14 %
	Høj risiko	23	21 %	8 (reduktion på 65 %)		7 %
	Ved ikke	2	2 %	0		0 %
I alt	109	100 %	108	100 %		
Den unges/barnets skole /uddannelses-/jobtilbud	Førmåling		Eftermåling		Tidligere succeskriterium: Mindst 80 % har et skole- eller beskæftigelsestilbud. Dette er opnået: <u>91 %</u> Nyt succeskriterium (baseline): 68 % reduktion i antallet af børn/unge <i>uden skoletilbud</i>	
	Antal børn/unge	Procent ift. samlet antal	Antal børn/unge	Procent ift. samlet antal		
	Uden skoletilbud eller reelt inaktiv i sit skoletilbud	30	28 %	10 (reduktion på 68 %)		9 %
	I specialskole tilbud	23	21 %	44		40 %
	I ordinært skoletilbud med særligt tilbud om støtte	13	12 %	11		10 %
	I ordinært skoletilbud uden særligt tilbud om støtte	33	30 %	30		28 %
	I job	1	1 %	1		1 %
	Andet	9	8 %	13		12 %
I alt	109	100 %	109	100 %		
Den unges/barnets fritidstilbud/ Fritidsjob	Førmåling		Eftermåling		Tidligere succeskriterium: mindst 75 % har et skoletilbud. Dette er opnået: <u>79 %</u> Nyt succeskriterium (baseline): 57 % reduktion i antallet af børn/unge <i>uden fritidstilbud/fritidsjob</i>	
	Samlet antal observationer på 109 børn/unge	Procent ift. samlet antal	Samlet antal observationer på 109 børn/unge	Procent ift. samlet antal		
	Uden fritidstilbud	67	58 %	29 (reduktion på 57 %)		21 %
	I særligt tilrettelagt fritidstilbud	3	3 %	23		17 %
	I ordinært fritidstilbud med støtte	3	3 %	16		12 %
	I ordinært fritidstilbud uden støtte	34	29 %	43		31 %
	I fritidsjob	4	4 %	15		11 %
	Andet	3	3 %	11		8 %

Antal observationer	114	100 %	137	100 %		
Venskabsrelationer I hvilken grad understøtter barnets/den unges venskaber almen social integration:	Førmåling		Eftermåling		Nye succeskriterier (baseline): - En femdobling af antallet af børn/unge som har venskaber, som <i>i meget høj grad</i> eller <i>i tilfredsstillende grad</i> understøtter almen social integration - Reduktion i antallet af børn/unge <i>uden understøttende venskabsrelationer</i> på 50 %	
	Antal børn/unge	Procent ift. samlet antal	Antal børn/unge	Procent ift. samlet antal		
I meget høj grad	0	0 %	1	1 %		
I tilfredsstillende grad	4	4 %	21 (mere end femdobling)	19 %		
I nogen grad	30	28 %	41	38 %		
I mindre grad	47	43 %	32	30 %		
Uden understøttende venskabsrelationer	22	20 %	11 (reduktion på 50 %)	10 %		
Ved ikke	6	5 %	2	2 %		
Konfliktniveau i barnets/den unges familie	Førmåling		Eftermåling			Tidligere succeskriterium: 50 % af familierne har enten <i>et meget lavt</i> eller <i>lavt</i> konfliktniveau. Dette er opnået: <u>46 %</u> Nyt succeskriterium (baseline): 55 % reduktion i antallet af børn/unge, som har et <i>meget højt</i> eller <i>højt</i> konfliktniveau i familien.
	Antal børn/unge	Procent	Antal børn/unge	Procent		
- Meget lavt	2	2 %	8	7 %		
- Lavt	17	15 %	42	39 %		
- Middel	23	21 %	28	26 %		
- Højt	40	37 %	19 (Reduktion på 52,5 %)	18 %		
- Meget højt	24	22 %	11 (reduktion på 58,3 %)	10 %		
- Ved ikke	3	3 %	0	0 %		
- I alt	109	100 %	108	100 %		

Supplerende information om opnåede resultater og effekter samt status for aktiviteten

Målgruppe

Undersøgelsen viser overordnet, at vi rammer den ønskede målgruppe. 76 % af de unge, der visiteres til Den Korte Snor, har været involveret i vold, personfarlig kriminalitet eller uroskabende adfærd. Når tallet ikke er endnu højere, hænger det sammen med, at vi også ønsker at arbejde præventivt i forhold til særligt truede børn i alderen ned til ti år. I forhold til underpunkter som skole, fritid og familie ser det ligeledes ud til, at vi med vores indsats rammer målgruppen, idet tallene viser, at de indskrevne unge i høj grad er truede på disse områder.

Kriminalitet

Tallene viser, at antallet af sigtelser og indberetninger falder markant, efter de unge er blevet indskrevet i Den Korte Snor. De 109 unge, der indgår i effektmålingen, er ved indskrivningen blevet sigtet i alt 159 gange, mens de ved eftermålingen kun er blevet sigtet 55 gange. Det er en reduktion på to tredjedele. Her kan vi knytte den kommentar, at vi i de fleste forløb oplever, at de unge helt ophører med at begå kriminalitet, mens en mindre gruppe mindsker sin kriminelle adfærd. Dette ses også på de professionelle

vurdering. Ved førmålingen vurderes kun 19 % af de unge at have *lav* eller *mindre* risiko for at begå vold eller anden kriminalitet, mens dette ved eftermålingen gælder for hele 59 %.

Skole

28 % af de unge, der indskrives i Den Korte Snor er uden skoletilbud eller reelt inaktive. I eftermålingen gælder dette for kun 9 %.

Fritid

58 % af de unge, der indskrives, er uden fritidstilbud. Ved eftermålingen er dette tal mere end halveret til 21 %. Hermed ser det ud til, at vi overordnet set lykkes med at aktivere de unge. Imidlertid hæfter vi os ved, at der kun er en forholdsvis lille stigning på 2 procentpoint (fra 29 % til 31 %) i antallet af unge, der deltager i et ordinært fritidstilbud uden støtte. Dette kan dels give os en hypotese om, at foreningslivet ikke altid er gearet til vores unge, dels pege på et fortsat behov for særligt tilrettelagte fritidstilbud eller mulighed for ekstra støtte i forhold til fritidsliv.

Familie

Samlet set reduceres konfliktniveauet i familierne, efter de unge indskrives i Den Korte Snor. Mens kun 17 % af familierne har *meget lavt* eller *lavt* konfliktniveau i førmålingen, er dette tilfældet for 46 % i eftermålingen. Tilsvarende halveres andelen af familier med *meget højt* eller *højt* konfliktniveau. Dette vidner om en effektiv professionel indsats på familieniveau.

Vurdering af effekterne

Generelt lever de viste effekter op til vores forventninger. Vi får fat i unge med mange sigtelser for vold, uroskabende adfærd og personfarlig kriminalitet. Og vi lykkes i høj grad med vores mål om at nedbringe kriminalitet samt forbedre de unges vilkår på skole-, fritids- og familieområdet. Der sker således overordnet set positive forandringer for de unge, idet antallet af sigtelser og indberetninger falder, samtidig med at de unge etableres i skole- og fritidstilbud. Som en central effekt af indsatsen ses der også en betydelig styrkelse af de unges og familiernes evne til at håndtere konflikter i familien.

Hermed ser det ud til, at vi med konceptet for Den Korte Snor har udviklet en holdbar model for det socialpræventive arbejde med kriminalitetstruede unge og deres familier. For en mere uddybende beskrivelse henvises til Effektrapport af Den Korte Snor, som er vedlagt som bilag.

Denne afrapportering bygger på kvantitative data og er et resultat af det samarbejde, vi indgik med Rambøll i 2009. Med samarbejdet ønskede vi dels at imødekomme Sikker Bys ønske om en samlet evaluering af kriminalpræventive indsatser i Københavns Kommune. Dels ville vi leve op til vores egen målsætning om også at anvende kvantitative data i vores dokumentations- og udviklingsarbejde.

Datakilden i denne rapport er Rambøll Results database. Databasen udgøres af medarbejdernes registreringer i spørgeskemaer. Spørgeskemaerne udfyldes to gange per ung af involverede sagsansvarlige og kontaktpersoner. Dels er der en førmåling, ved indskrivning, og dels er der en eftermåling, når den unge har været indskrevet i ti måneder. For de unge, der er indskrevet mindre end ti måneder, sker eftermålingen ved udskrivningen. For unge indskrevet før 1. januar 2010 er eftermålingen foretaget allerede efter syv måneder.

Afrapporteringen baseres på i alt 167 indskrevne unge. Samtlige 167 indgår i målgruppeanalysen. 109 af de 167 unge er enten udskrevet eller har været i Den Korte Snor i mere end ti måneder, og har derfor fået foretaget en eftermåling. Det er på disse 109 unge, selve effektmålingen foretages. De resterende 58 unge er fortsat indskrevet. Når vi har valgt at inkludere både ældre og nye data, er det fordi, vi med udgangspunkt i den samlede population med endnu større sikkerhed kan udtale os om effekterne af vores indsats.

18+ Centrene (Crossroad+, Upload+ og Gadepulsen+)

Antal berørte personer i primær målgruppe: 250 unikke brugere

Afrapporteringsperiode: 1. kvartal 2012

Gennemførte aktiviteter
<p>18+ centrene er særlige tilbud for kriminelle og kriminalitetstruede 18-25 årige, som skaber utryghed i lokalområderne, og som er involveret i eller i fare for at blive involveret i alvorlig, personfarlig eller banderelateret kriminalitet.</p> <p>Følgende aktiviteter er gennemført i 1. kvartal af 2012</p> <ul style="list-style-type: none"> ▪ Profilsamtaler ▪ Relations- og motivationsarbejde ▪ Madlavning, sport, udflugter, uddannelsesbesøg ▪ Vejledning til afklaring af ønsker, muligheder, boligsøgning, jobcenterkontakt, U&U ▪ Brobygning til 18 + enheden, SSP+, kriminalforsorgen, Jobcenter m.fl.

Opnåede resultater				
Indikator/målepunkt	Baseline/1. Måling			Succeskriterier
Resultatmål: Den unge er begyndt at komme i centret				
Måling: daglig registrering af antal unge, der kommer i centret.	Der var gennemsnitlige 26 daglige brugere i hvert 18+ center i første kvartal af 2012.			Det forventes på årsbasis, at der dagligt kommer gennemsnitligt 25 unge i et 18+ center
Måling: Fordeling af unge ift. kategori og det konkrete 18+ center. <i>Inddelingen af målgruppen i kategorier giver et indtryk af målgruppens sammensætning på tværs af centrene, og synliggør hvem, der kommer i 18+ centrene.</i>		Kategori 1	Kategori 2	Kategori 3
	Crossroad	5 %	25 %	70 %
	Upload	45 %	45 %	10 %
	Gadepulsen	25 %	55 %	20 %
	- <i>Kategori 1 unge:</i> Den unge er i gang med job- eller uddannelsesforløb, men skal fastholdes og motiveres i forhold til fx fravær. Formodes at holde sig ude af kriminelle aktiviteter. Flere har et mindre forbrug af hash. Mønsteret i den unges brug af 18+ centret er typisk, at den unge kommer periodevis i centret, og deltager i udvalgte aktiviteter.			Over tid efterstræbes følgende gennemsnitlig fordeling af brugergruppen: Målgruppe 1: 20 % Målgruppe 2: 30 % Målgruppe 3: 50 %
	- <i>Kategori 2 unge:</i> Den unge har været ude af systemet i en periode, og har en svag tilknytning til job- og uddannelsessystemet eller en tilknytning præget af ustabilitet/mange frafald. Er delvist motiveret (svigende motivation) til at komme i gang med job eller uddannelse. Mange er dømt for kriminelle aktiviteter, og deltager af og til stadig i kriminelle aktiviteter. Flere har et stort forbrug af hash. Mønsteret i den unges brug af 18+ centret er			

	<p>typisk, at den unge ofte kommer i centret, og deltager i centrets aktiviteter.</p> <p>- <i>Kategori 3 unge:</i> Den unge har i en længere periode været ude af job- og uddannelsessystemet. Har ingen motivation eller begrænset motivation for at indgå i et forløb, og har behov for massiv støtte. Formodes at indgå i kriminelle netværk og aktiviteter, og flere er dømt for gentagen alvorlig eller personfarlig kriminalitet. Kan have svære misbrugsproblemer og psykiatriske diagnoser. Mønstret i den unges brug af 18+ centret er typisk, at den unge kommer forholdsvist fast i centret. For nogle unge afbrydes fremmøde i centret af eksempelvis afsoning, konflikter i lokalmiljøet mv. Den unge deltager i enkelte af centrets aktiviteter.</p>	
Resultatmål: Den unge har afholdt en profilsamtale		
Måling: registrering hver gang en medarbejder har afholdt en profilsamtale	Der er afholdt i alt 18 profilsamtaler i første kvartal af 2012.	Det forventes årligt, at der afholdes ca. 83 profilsamtaler.
Måling: er udfaldet af samtalen: afsluttes efter 1. Samtale eller vejledningsforløb opstartes	I 15 ud af 18 af disse tilfælde (83 %) fører profilsamtalen til et vejledningsforløb.	På årsbasis forventes det, at ca. 80 % af alle profilsamtaler fører til et vejledningsforløb.
Resultatmål: Den unge har afholdt en samtale med en samarbejdspartner/anden aktør		
Måling: registrering hver gang 18+ har skabt kontakt til en anden samarbejdspartner/aktør	Vi har i det første kvartal af 2012 registreret 90 tilfælde, hvor der er skabt kontakt til en anden samarbejdspartner/aktør fordelt på i alt 54 unge. Bemærk, at der ofte skabes kontakt til en samarbejdspartner før afholdelsen af en profilsamtale. Det kan fx være kontakt til SKAT, uddannelsesvejleder eller lign.	Årligt forventes op mod 360 registreringer af tilfælde, hvor der er skabt kontakt til en anden samarbejdspartner/aktør.
Måling: gennemfører den unge samtalen med en anden samarbejdspartner/anden aktør	I 80 ud af de 90 registreringer (89 %), gennemfører den unge samtalen med samarbejdspartneren.	Det forventes fremadrettet, at den unge vil gennemføre samtalen i ca. 80 % af de tilfælde, hvor det registreres, at der er skabt kontakt til en anden samarbejdspartner/aktør.

Evt. supplerende information om opnåede resultater og effekter samt status for aktiviteten

Generelt bør det bemærkes at 18+ centrene er et anonymt tilbud (cpr nummer registreres ikke), hvilket vanskeliggør tilbuddets muligheder for at følge de unges udvikling over tid og dermed også mulighederne for at foretage deciderede effektmålinger.

Vedr. antal unge i centrene: brugerantallet har været stabilt med mindre udsving i afrapporteringsperioden. Dog er variation i antallet af unge i centrene generelt forventeligt, idet de unges tilstedeværelse er afhængig af faktorer som fx konfliktniveauet på gaden, vejret, aktiviteter på gaden, alternative steder for ophold mv.

18+ centret i Voldparken indgår ikke i denne første måling. Årsagen er at 18+ centret i Voldparken først er opstartet i februar 2012, og har været midlertidigt lukket i flere uger i foråret 2012 pga. af hærværk, tyveri, hashrygning, indtagelse af alkohol, vold, samt trusler om vold mod personalet. Registrering af Voldparken iværksættes dog fremadrettet således, at 18+ Centret i Voldparken kan indgå i den samlede effektmåling.

I denne forbindelse henledes opmærksomheden på, at succeskriterierne er udarbejdet på baggrund af resultaterne for tre af de fire centre og udelukkende for første kvartal af 2012, og at vi derfor forventer at skulle videreudvikle dokumentationskonceptet - herunder succeskriterierne - når der foreligger flere data.

Vedr. profilsamtaler: En profilsamtale afdækker bl.a. den unges aktuelle situation hvad angår fx bolig, netværk, uddannelse, beskæftigelse, helbred, økonomi og misbrug samt den unges ønsker for fremtiden. Antallet af profilsamtaler skal ses i lyset af, at der i 2011 blev gennemført i alt 67 profilsamtaler i centrene total, hvoraf 45 samtaler, knap 70 %, resulterede i et påbegyndt vejledningsforløb. I den mellemliggende periode har udskiftningen i brugergrupperne i 18+ centrene været begrænset, hvorfor rekrutteringsgrundlaget for brugere, der er motiveret til at gennemføre en profilsamtale i det første kvartal af 2012, har været forholdsvis begrænset. Ydermere er det en relativt lille andel af den samlede brugergruppe, som er stabilt motiveret for forandring i retning af arbejde og uddannelse. Således foretrækker langt størstedelen af brugergruppen at anvende 18+ centret som anonyme brugere, og ikke at lade sig forpligte/registrere via en profilsamtale. Profilsamtaler er endvidere i afrapporteringsperioden udelukkende afholdt af 18+ centrenes vejledere. Dog arbejdes der i sommeren 2012 i centrene på at opkvalificere øvrige medarbejdere således, at også 18+ centrenes øvrige medarbejdere kan gennemføre profilsamtaler med de unge fremadrettet.

En forholdsvis høj procentandel af de unge, som deltager i en profilsamtale, påbegynder også et vejledningsforløb. Det skyldes, at der forud for en profilsamtale foregår et omfattende motivationsarbejde i forhold til den enkelte unge. Den høje procentandel af de unge, der påbegynder et vejledningsforløb, må derfor tilskrives, at samtalen gennemføres på det helt rigtige tidspunkt, og når den unge er reelt motiveret herfor. Årsager til at den unge ikke påbegynder et vejledningsforløb, kan være afsoning, pludselig forsvinden, påbegyndt uddannelse eller andet.

Vedr. samtaler med samarbejdsparter: Det bør bemærkes, at kontakt til samarbejdsparter/anden aktør også sker uden, at der er afholdt en profilsamtale, det kan fx være dialog med SKAT. Derfor er antallet af unge, der skaber kontakt til samarbejdsparter og andre aktører også højere end antallet af unge, der gennemfører en profilsamtale. Samarbejdsparter kan være Jobcenter, anden aktør, Socialforvaltning, Ydelsesservice, Uddannelsesvejledning, BFCK, Kriminalforsorgen, SSP+, Den Korte Snor, EXIT, uddannelsesinstitutioner, SKAT m.fl. Årsager til at samarbejdspartnerne alligevel ikke opsøges, kan være afsoning, brugerens pludselige forsvinden, øget konfliktniveau på gaden/den unge mister motivation, påbegyndt uddannelse eller andet.

Fremadrettet udviklingspunkt: Da 18+ centrene skal skabe forandringer for en målgruppe med særdeles komplekse problemstillinger, og da målgruppen samtidig har en lav eller begrænset motivation for forandring, er der behov for yderligere opkvalificering og uddannelse af medarbejderne, således at der kan skabes den ønskede forandring hos de unge. Der er derfor behov for at tilføre yderligere ressourcer til fx opkvalificering af medarbejdere.

Helhedsorienteret indsats for dømte og varetægtsfængslede unge

Antal berørte personer i primær målgruppe: 400 årligt

Afrapporteringsperiode: 01.01.12 – 30.06.12

Gennemførte aktiviteter	
J	<ul style="list-style-type: none"> ▪ Rekruttering af personale ▪ Videreførelse af projekt "Job og uddannelse til varetægtsfængslede" ▪ Styrkelse af opsøgende arbejde "Bag Muren" ▪ Styrket samarbejde med Københavns Fængsler (samarbejds møder) ▪ Vi indgår aktivt i samarbejde med Københavns fængsler, herunder deltager vi i et kompetenceudviklingsprogram med personalet. ▪ Udarbejdelse af metoder til varetagelse af trekantssamtaler i Københavns fængsler ▪ Udarbejdelse af job/uddannelsesplaner "bag muren" ▪ Deltagelse i netværksmøder med samarbejdspartnere ▪ Udvidet samarbejde med aktører med kontakt til udsatte unge, herunder: <ul style="list-style-type: none"> - Samarbejde med SSP+ - Samarbejde med Exit-programmet - Samarbejde med Ny Start ▪ Øget kendskab til uddannelses- og arbejdsmarkedet i de danske fængsler ▪ Aktiv medvirken i samarbejde omkring Den gode løsladelse og forbedringer i forhold til jobplaner i danske fængsler, herunder har vi deltaget i workshops med Rambøll omkring forbedringer af samarbejdet omkring afsonere. ▪ Indgår hyppigere i vurderinger og vejledning vedr. afsoning i frihed, bl.a. i forhold til prøveløsladelser og afsoning med fodlænke. ▪ Styrket samarbejde med 43 fængsler, incl. KIF-afdelinger og pensioner ▪ Afholdelse af konference for JobUpdate + samarbejdskommuner.

Opnåede resultater				
Indikator/målepunkt	Status 2012 ¹⁵	Førmåling	Eftermåling ¹⁶	Succeskriterier
Antal unge dømte og varetægtsfængslede i kontakt med Jobcenteret fra 1. januar – 30. juni 2012	Dømte: 388 Varetægtsfængslede: 85 <u>I alt 473</u>	0	Dømte: 166 Varetægtsfængslede: 23 <u>I alt: 189</u>	400 unge modtager tilbud årligt

Opnåede effekter			
Indikator/målepunkt	Førmåling	Eftermåling	Succeskriterier
Antal unge der har en 3-måneders-effektdato i 2012. Effekten af de unge der er mødt i første kvartal 2012 og stadig er i positiv kontakt med jobcenteret, i uddannelse eller job.	0	<u>Dømte i alt: 136</u> Positiv kontakt: 131 Arbejde: 2 Uddannelse: 3 <u>Effekt: 91%</u> <u>Varetægtsfængslede i alt: 11*</u> Positiv kontakt: 9 Arbejde: 0	Mindst 50 % af de unge er 3 mdr. efter løsladelse fortsat i positiv kontakt med jobcenteret, i uddannelse eller arbejde.

¹⁵ Alle unge i indsatsen i 2012, også dem med opstart før 2012.

¹⁶ De 189 angiver de unge der er opnået kontakt til i 2012

Unge med effektdato i fremtiden er ikke medtaget.		Uddannelse: 2 Effekt: 69% Effektmål for 1. kvartal er nået	
---	--	--	--

* 2 ud af de 11 unge har modtaget vejledning under afsoning, men er efter løsladelse gået direkte i uddannelse.

Evt. supplerende information om opnåede resultater og effekter samt status for aktiviteten

Tilgangen til samtaler i Københavns fængsler er aftagende.

Københavns fængsler (Vestre Fængsel, projektleder for LBR-Projekt) har oplyst, at det ser ud til at der er faldende tilgang af unge københavnere i 2012 til varetægtsfængsling.

Tilgangen af unge københavnere til Københavns Fængsler undersøges nærmere i efteråret 2012.

Fremadrettet forventer vi, som led i 18+ strategien, at målgruppen øges fra 18-24-årige til 18-29-årige.

Forslaget forventes behandlet i november 2012.

Evt. særlige bemærkninger til dokumentationen

Som nævnt i "Gennemførte aktiviteter" bygger den helhedsorienterede indsats for dømte og varetægtsfængslede unge videre på projekt Job og uddannelse til varetægtsfængslede unge (JUVU). Dette projekt er evalueret april 2012 og viser ovenud positive tal. Se bilag.

Bemærkninger

"Job og uddannelse for varetægtsfængslede unge", JUVU, er et samarbejde mellem Københavns Kommune og Københavns Fængsler. Denne evaluering af projektet omhandler perioden fra opstart i august 2010 til december 2011 og består af en kvantitativ såvel som en kvalitativ del.

I den kvantitative undersøgelse blev der hentet data fra JUVU datasystemet. Der var fire statistiske succeskriterier for JUVU, hvor resultatet var som følger:

- Succeskriteriet om, at 200 unge fra målgruppen skulle have modtaget og accepteret tilbuddet om deltagelse i projektet i perioden august 2010 – december 2011, er præcis nået ifølge data fra JUVU datasystemet
- Succeskriteriet om, at mindst 50 % af de unge, som har modtaget tilbuddet, og som er blevet løsladt, skal fremmøde hos den planlagte kontaktperson i Jobcentret, uddannelsesinstitutionen eller lignende efter løsladelse fra varetægtsfængslingen, er opfyldt ned en procentsats på 64,7 %. Der gøres opmærksom på, at denne procentsats er præget af manglende indtastninger, og at det faktiske resultat kan afvige fra dette, men at succeskriteriet stadig vil være nået med en procentsats på over 50 %
- Succeskriteriet om, at mindst 25 % af de unge, som har modtaget tilbuddet, og som har været løsladt i minimum tre måneder, skal være i et positivt forløb med Jobcentret, uddannelsesinstitutionen eller lignende efter løsladelse fra varetægtsfængslingen, er fundet opfyldt med en procentsats på 49,3 %
- Succeskriteriet om, at de varetægtsfængslede fra målgruppen, som har deltaget i projektet, og som overføres til afsoning, skal have udfærdiget en uddannelses- og/eller beskæftigelsesplan til brug for afsoningsforløbet er fundet opfyldt for omkring ¾ af de unge (31 ud af 41)

Desuden er det registrerede data brugt til at lave en beskrivelse af de unge samt en sammenligning mellem de unge, som deltager i JUVU ("ja-klienter"), og de unge, som ender med ikke at deltage efter den visiterende samtale ("nej-klienter"). Her fandtes ikke nogen sammenhæng mellem alder og deltagelse, ligesom banderelationer heller ikke blev påvist at have en sammenhæng med deltagelse i JUVU. Variablen misbrug blev introduceret med nogen forbehold og viste sig at have en signifikant sammenhæng med deltagelse, idet ja-klienterne havde en større tendens til at have et misbrug registreret end nej-klienterne. Der kan ligge årsager til grund som dette, som ikke belyses i denne undersøgelse, ligesom det er en mulighed, at unge med misbrug har et større behov for støtte og derfor griber de muligheder, de tilbydes. Den kvantitative undersøgelse blev vanskeliggjort af en unøjagtig indtastning, som gav anledning til forbehold for manglende indtastninger samt unøjagtigheder. Københavns Fængsler påpegede i denne forbindelse, at udviklingsarbejdet og indkøringsvanskeligheder er blevet imødekommet undervejs i JUVU-

projektet, ligesom der er påbegyndt medarbejderkurser, og en mere hensigtsmæssig procedure for indtastning er i værk.

Den kvantitative undersøgelse gav anledning til følgende anbefalinger:

- At registrere alle varetægtsfængslede unge indenfor målgruppen i systemet, således at der undgås potentielle mørketal
- At undersøge, om målgruppen skal omdefineres. Den omfatter pt. alle unge københavnere mellem 18 og 24 år, der er varetægtsfængslede i Københavns Fængsler. Der er et fåtal af unge, som af medarbejderne er vurderet uegnede til projektet, eller som er blevet udskrevet af projektet af medarbejderne, og det anbefales at se nærmere på, om projektet ville kunne have rummet disse unge, eller om målgruppen skal defineres anderledes
- At undersøge, hvorledes det kan forhindres, at unge overgår til afsoning eller løsladelse, før de har fået udleveret en job- og uddannelsesplan. Herunder anbefales det at lave en nærmere beskrivelse af tidsforløbet i et JUVU-forløb på baggrund af de hidtidige erfaringer

I den kvalitative del af undersøgelsen blev der gennemført en tilfredshedsundersøgelse blandt de unge omkring oplevelsen af forløb og udfald af indsats. Til dette formål er gennemført seks interviews med unge indenfor målgruppen. To af interviewene var med varetægtsfængslede unge, som havde sagt nej til at deltage med henblik på at finde ud af deres bevæggrunde for ikke at deltage. Den ene interviewperson havde med støtte fra sin familie selv lagt planer for job og bolig og følte derfor ikke, at han kunne profitere af tilbuddet i JUVU. Den anden unge kunne grundet helbredsmæssige årsager ikke overskue tilbuddet om at deltage i JUVU. Der er i projektbeskrivelsen lagt op til en opfølgende, motiverende samtale med nejklienterne, og disse to interviews peger på, at det for den ene af de unge kunne give god mening. Desuden blev der foretaget fire interviews med unge, som var mødt op hos Jobcentret/uddannelsesinstitution/arbejdsplads efter løsladelsen og således var i "positivt forløb". Disse fire var de eneste, som det lykkedes at få kontakt til, som gerne ville deltage i interviewet, og det betyder, at der kan være en positiv bias i deres svar. Formålet var at afdække, hvordan de har oplevet forløbet. De fire unge var meget tilfredse med deres forløb i JUVU, og tre temaer stod frem:

- *Ro*: Forløbene gav ro, idet der blev hjulpet med det praktiske

- *Udgangspunkt i den unge*: De unge udtrykte, at de følte sig mødt på deres egne ønsker og mål med fremtiden

- *Håb*: De unge oplevede, at samtalerne gav håb, fordi der var udsigt til, at de kunne komme i gang med uddannelse eller beskæftigelse efter løsladelsen

Den kvalitative undersøgelse gav anledning til følgende anbefalinger:

- Da samtalerne hviler på andre medarbejderkompetencer og –erfaringer end det fremgår af projektbeskrivelsen, anbefales det at lave en nærmere beskrivelse af samtalemotoden, herunder hvordan man taler med de unge, og hvordan man ønsker at motivere
- De unge er i en sårbar situation, hvor det desuden vil være nødvendigt at være meget eksplicit omkring, hvilke jobkonsulenter, de vil komme til at møde i JUVU-forløbet, således at et skift i kontaktperson ikke opleves som et løftbrud
- Det anbefales at se nærmere på, hvordan indsatsen kan laves, således at de unge selv oplever et mere integreret forløb til deres eventuelle afsoning

Udgående beskæftigelsesindsats for uroskabende unge i byen

Antal berørte personer i primær målgruppe: Ingen fastsat målgruppe. Forventet antal kontakter til unge: 200.

Afrapporteringsperiode: 01.01.12 – 30.06.12

Gennemførte aktiviteter
<ul style="list-style-type: none"> ▪ Rekruttering af personale ▪ Opstartstworkshop mellem Jobcenteret og 18+ centrene ▪ Styrket samarbejde mellem Jobcenteret og 18+ centrene, herunder undervisning af personale i Lov om aktiv beskæftigelsesindsats, samt beskæftigelsesområdet generelt. ▪ Etableret kontakt og rådgivning til de unge på 18+ centrene ▪ Skabt øget kendskab til arbejdsmarkedet, uddannelser samt jobcenteret på de enkelte 18+ centre. Både hos personale og brugere. ▪ Indgår i samarbejde om kompetenceudvikling i Brønshøj/Husum ▪ Samarbejde med Helhedsplaner ▪ Samarbejde med SSP/SSP+, Hotspot, områdeløft, boligsociale handleplaner etc. for at identificere unge i målgruppen ▪ Samarbejde med Exit-programmet ▪ Samarbejde med Ny Start ▪ Samarbejde med BUF og Hotspot i forbindelse med etablering af klub i Mjølnerparken ▪ Indgår i handleplan SSP i forhold til uroskabende unge i og omkring klubben i Mjølnerparken ▪ Indgår i erfaringsforum med SSP/min betjent og Sikker By

Opnåede resultater			
Indikator/målepunkt	Førmåling	Eftermåling	Succeskriterier
Udgående beskæftigelsesindsats for uroskabende unge i byen er målrettet unge, der er involveret i, har begået, eller er i fare for at havne i alvorlig personfarlig eller banderelateret kriminalitet, og som bidrager til at skabe utryghed i et lokalområde. Som udgangspunkt er der tale om brugere af de 5 18+-centre og uroskabende unger, der er identificeret af Hotspot, SSP, mv. som ikke er i uddannelse eller beskæftigelse.	0	47 registrerede samtaler De 47 unge har modtaget aktivt tilbud via jobcenteret mellem januar og juni, og er derfor registreret i jobcenterets systemer (Se supplerende information, punkt 3).	Ingen fastsat målgruppe. Forventer 200

Opnåede effekter			
Indikator/målepunkt	Førmåling	Eftermåling	Succeskriterier
Antal unge der har en 3-måneders-effektdato i 2012. Effekten af de unge der er mødt i første kvartal 2012 og stadig er i	0	I kontakt med JKS: 24* Heraf fortsat i positiv kontakt med JKS: 21 = 88%	Mindst 66% af de unge der modtager aktivt tilbud fra den udgående beskæftigelsesindsats

<p>positiv kontakt med jobcenteret, i uddannelse eller job.</p> <p>Unge med effekt dato i fremtiden er ikke medtaget.</p>		<p><u>Effektmålet er nået</u></p> <p>* = Tallet udgør effekten for de unge der er mødt i første kvartal. Dd. er det ikke muligt at måle 3-månedseffekten for de unge der er dukket op i 2. kvartal.</p>	<p>er fastholdt i positiv kontakt med Jobcenteret 3 mdr. efter modtagelse af aktivt tilbud, eller afsluttet til job eller uddannelse.</p>
---	--	---	---

<p>Evt. supplerende information om opnåede resultater og effekter samt status for aktiviteten</p> <ul style="list-style-type: none"> • Fokus i første og delvist også andet kvartal har været på at etablere et godt samarbejde med 18+ centrene samt andre aktører i forbindelse med den kriminalpræventive indsats i Københavns Kommune. • Derudover har vi indledt samarbejde med Ny Start Tingbjerg og Nørrebro. Andre samarbejdsfora har ligeledes været i fokus, bl.a. SSP+, BUF, Exit, Min betjent, etc. • Der er registreret kontakt til 47 unge det første halvår af 2012. En del af de unge vi har kontakt til ønsker anonym vejledning, og er derfor ikke registreret i jobcenterets systemer, og indgår derfor heller ikke som en del af de registrerede samtaler i denne afrapportering. Først når de unge modtager aktivt tilbud fra Jobcenteret registreres de i KMD Opera. • I forbindelse med at 18+ centeret Voldparken har været lukket ned af flere omgange af hensyn til personalets sikkerhed, har vi etableret rådgivning af de unge udenfor 18+ centeret Voldparkens lokaler. Vi har løbende haft kontakt til ledelsen fra 18+ centeret Voldparken og forventer at starte rådgivning i 18+ centeret Voldparken igen i august 2012. • Fremadrettet vil vi bl.a. sætte fokus på at skabe tættere samarbejde med gadeplansmedarbejderne. • Afsluttende skal det nævnes at vi forventer at 200 unge inden udgangen af 2012, vil tage imod aktivt tilbud fra jobcenteret.

Bydækkende Fritidsjobformidling

Antal berørte personer i primær målgruppe: Udsatte unge i alderen 13-17 år

Afrapporteringsperiode: 01.01.12 – 30.06.12

Gennemførte aktiviteter
<ul style="list-style-type: none"> ▪ Rekruttering af personale. • Fritidsjobindsatsen er involveret i Boligsocial Forum, herunder i Valby, Vesterbro, Nørrebro og Bispebjerg, med fokus på samarbejde om fritidsjob. Et samarbejde som gerne skulle give en bedre sammenhæng og konsensus mellem det arbejde der sker i de enkelte bydele, klubber og Helhedsplaner og arbejdet i Fritidsjobindsatsen med fokus på fritidsjob, så der ikke opstår parallelindsatser, men derimod et tværgående samarbejde. ▪ I proces med at skabe overblik over indsatser, som arbejder med fritidsjob i Københavns Kommune. ▪ Indgået samarbejdsaftaler med Helhedsplaner og NGO'er om rekruttering af udsatte unge til offentlige fritidsjob. ▪ Præsenteret Fritidsjobindsatsen ved Ungekampagnen: "Slip Talenterne Løs" ▪ Kontakt til private og offentlige virksomheder. ▪ Formidling af private fritidsjob til samarbejdspartnere, netværk og via Jobindex.dk. ▪ Formidling af offentlige fritidsjob til udsatte unge via samarbejdspartnerne i projektet. ▪ Samarbejde med Golden Days om oprettelse og udformning af Unge Crew samt samarbejde med Københavns Brandvæsen om førstehjælpskursus til crewet. ▪ Afholdelse af netværksmøder med samarbejdspartnere. ▪ Udvidet samarbejdet med aktører med kontakt til udsatte unge, herunder Ny Start, ungijob, Børnefamiliecenter Vesterbro, SSP. ▪ Opdateret hjemmesiden www.kk.dk/fritidsjob. ▪ Undervisning af unge i arbejdsmarkedsforhold og de formelle og uformelle regler på en arbejdsplads.

Baseline			
Indikator/målepunkt	Førmåling	Eftermåling	Succeskriterier
Formidling af fritidsjob	0	159	200 ved årets udgang *
Oprettelse af Unge Crew i samarbejde med Kulturfestivalen Golden Days. 10 unge er ansat og tilknyttes crewet i 2012. Fritidsjobindsatsen sigter mod at udvide denne form for fritidsjobindsats i 2013 såfremt finansieringen er til stede.	Ingen	10	
Samarbejdskontrakter med 8 Helhedsplaner og NGO og klubber i udsatte byområder i Københavns Kommune.		Er udarbejdet og underskrevet	
Effekt mål: Mindst 50 % er fortsat i fritidsjob efter formidlingen:	Der er pr.30.6.2012 42 % af de formidlede fritidsjob, er fortsat i fritidsjob 3 måneder efter formidlingen.		

*Der gøres opmærksom på, at der i forbindelse med Beskæftigelsesaftalen 2012 ligeledes formidles 200 fritidsjob.

Evt. supplerende information om opnåede resultater og effekter samt status for aktiviteten

- Fritidsjobindsatsen er i 2012 delt i to faser:

Fase 1 er kendetegnet ved at skabe netværk, erfaring og formidling (primært af offentlige) fritidsjob.

Fase 2 er kendetegnet ved at udbrede de i fase 1 opnåede erfaringer samt yderligere fokusering på formidling af private fritidsjob

Fase 1: I fase 1 har indsatsen haft stort fokus på at etablere et godt samarbejde med helhedsplaner, NGO'er, klubber samt andre aktører, i arbejdet med at skabe forbindelse og kontakt til udsatte og kriminalitetstruede unge i Københavns Kommune. Derudover er der etableret et netværk med virksomheder og institutioner mhp. at formidle fritidsjob til de 15-17-årige.

Erfaringerne har vist, at den lokale formidling kræver for mange led. Derfor vil vi i fase 2 tage en mere aktiv rolle i formidlingen af fritidsjob, både offentlige og private.

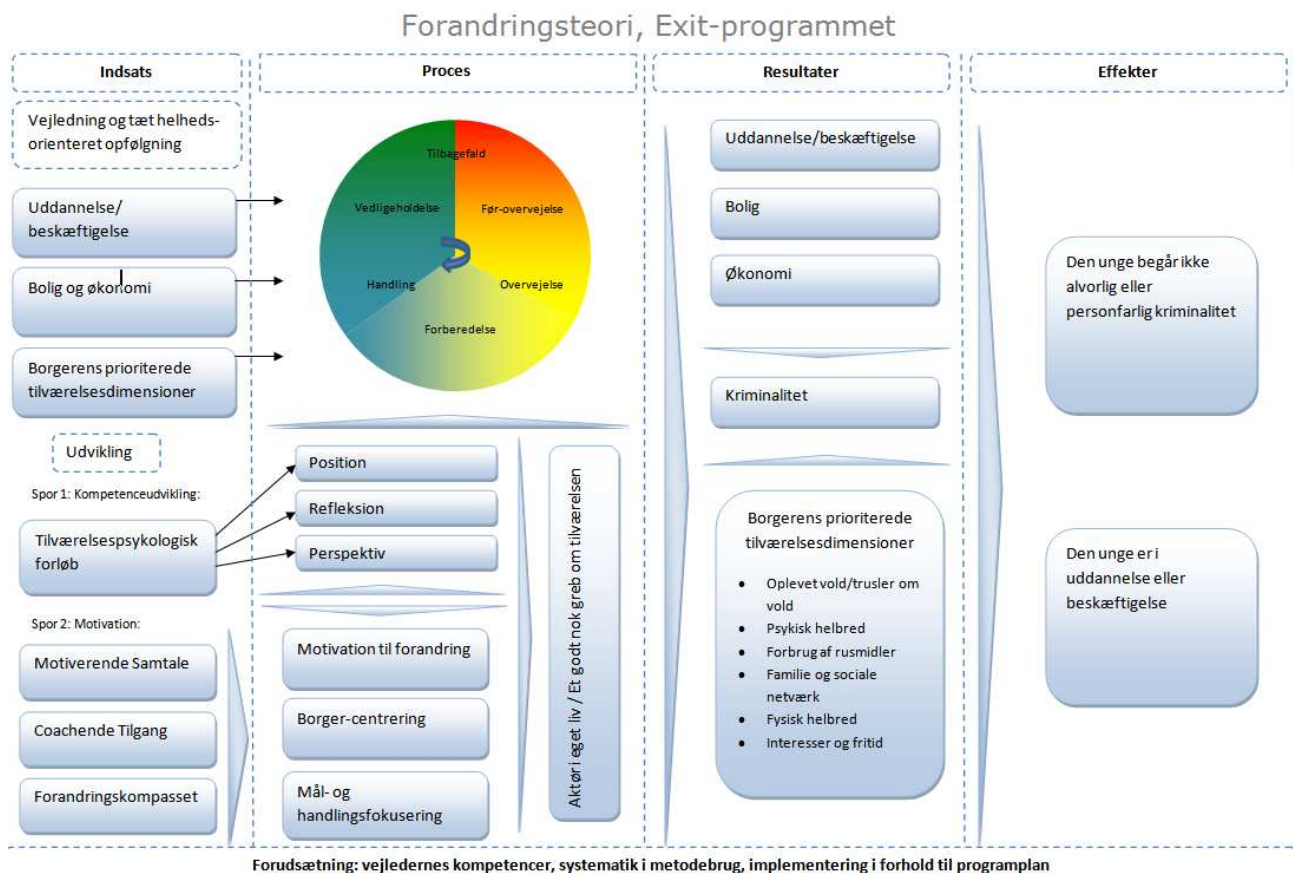
De formidlede jobs i fase 1 er primært formidlet indenfor det offentlige.

Fase 2: Vi vil arbejde med de offentlige fritidsjob som oplæringsstillinger med henblik på at få ufinansierede (private) fritidsjob besat. Derfor er det et ønske at den private andel af de formidlede fritidsjob bliver større. Fase to fokuserer altså særligt på at formidle private fritidsjob.

- Det forventes at det reelle antal ansættelser vil stige i 2013 ift. 2012, da samarbejdet på tværs er etableret i første halvår af 2012. Derfor kan indsatsen fokusere direkte på at formidle fritidsjob til unge. Måltallet for 2013 forventes også at kunne øges, særlig i forhold til oprettelse af private fritidsjob. Jobcenter København, Skelbækgade arbejder på en fremadrettet intensivering af kontakt til private virksomheder og formidling af private fritidsjob, herunder oplysning om fritidsjob, og hvordan Fritidsjobindsatsen kan være behjælpelig.
- Med udgangspunkt i udsatte unge og den kriminalpræventive indsats, har Fritidsjobindsatsen lagt sig op af TMFs politik for udsatte byområder, således at de offentlige stillinger går til unge i udsatte byområder og udbydes via samarbejdspartnere som arbejder i disse bydele. Fritidsjobindsatsen arbejder på at få formaliseret arbejdet med de udsatte områder yderligere, dette kan eks. være gennem øvrige mediekanaler eller subsites (kk.dk/fritidsjob), således at de ledige stillinger kommer endnu bredere ud.
- Der har løbende været særlige udfordringer i forhold til at skabe fritidsjob i det private arbejdsmarked. En af årsagerne skyldes konjunkturerne, og en anden årsag er at der ikke følger økonomisk tilskud med til stillingerne som til de offentlige stillinger.

Nye Forandringsteorier

Forandringsteori - EXIT-programmet



Forandringsteori, Exit-programmet

Program- og kompetenceudviklingsforløbet, som blev påbegyndt i andet halvår 2011, er mundet ud i en ny forandringsteori for Exit-programmet. Modellen for forandringsteorien og forklaring følger nedenfor.

Indsats

Et exit-forløb består af:

- Et **vejledningsspor**, hvor de tilknyttede vejledere fra de tre forvaltninger, BIF, BUF og SOF skaber en optimeret indgang til normalsystemet med en koncentreret kortvarig indsats overfor borgere, der er stærkt motiverede for at forlade en kriminell tilværelse i forbindelse med en gruppering. Vejledningen er helhedsorienteret, og der følges særligt tæt op i forhold til den unge. Der vejledes *altid* i forhold til uddannelse/beskæftigelse, bolig og økonomi, og derudover *kan* der vejledes i andre tilværelsesdimensioner, såsom oplevet vold eller trusler om vold, psykisk helbred, forbrug af rusmidler, familie og sociale netværk, fysisk helbred samt interesser og fritid – afhængigt af, hvad der er i fokus hos den unge.
- Et **udviklingsspor**, bestående af forløb med fokus på hhv. 1) kompetenceudvikling (Tilværelsespsykologi) og 2) motivation (Motiverende Samtale, Coachende tilgang og Forandringskompasset).

Proces

Vejlederne arbejder primært med den unges *motivation* ud fra Motiverende Samtale, Coachende tilgang og Forandringskompasset. Alle 3 metoder understøtter den unges motivation til forandring samt en øget mål- og handlingsfokusering. Gennem bevidste samtalegreb, som ligger i Motiverende Samtale og Coachende tilgang, understøtter vejlederen en proces, hvor det er den unge, der finder svarene – eksempelvis omkring arbejdet med de 10 tilværelsesdimensioner, der ligger i Forandringskompasset, som kan danne rammen om samtalen.

Et centralt element i forløbet med den unge er *kompetenceudviklingen* bestående af et tilværelsespsykologisk forløb á 10 gange. Her arbejder den unge med de almen-menneskelige tilværelseskompetencer (i modellen: position, refleksion og perspektiv), der ligger til grund for at være aktør i eget liv og at have et godt nok greb om egen og fælles tilværelse.

Motivationsarbejdet og kompetenceudviklingen understøtter hinanden, og udviklingsforløbet understøtter i sin helhed, at den unge opnår et 'godt nok greb om tilværelsen' og dermed styrkes i at være aktør i eget liv.

Genstandsfeltet for udviklingssamtalerne, der primært baseres på ovenfor nævnte metoder, kan eksempelvis være de dimensioner, som den unge har brug for vejledning i forhold til.

Dermed understøtter udviklingsforløbet også vejledningsforløbet, hvor der arbejdes med at gøre den unge klar til forandring og fastholdelse af samme på indsatsområderne, Uddannelse/beskæftigelse, Bolig og Økonomi samt de øvrige prioriterede tilværelsesdimensioner.

Resultater

Det forventes, at ovenstående indsats og proces fører til resultater i form af positiv forandring hos den unge og i dennes tilværelse. Denne forandring vil kunne aflæses som en progression i forløbet som helhed på de dimensioner i forandringskompasset, som den unge har haft fokus på i forløbet – heraf Uddannelse/beskæftigelse, Bolig og Økonomi som faste prioriterede dimensioner.

Vi tror på, at forandring i den unges tilværelse i form af forbedret uddannelses-/beskæftigelsessituation og stabiliseret bolig og økonomi samtidig med, at borgeren er blevet styrket i forhold til øvrige prioriterede tilværelsesdimensioner, samlet set understøtter den unges ønske om, at leve en tilværelse uden kriminalitet.

Effekter

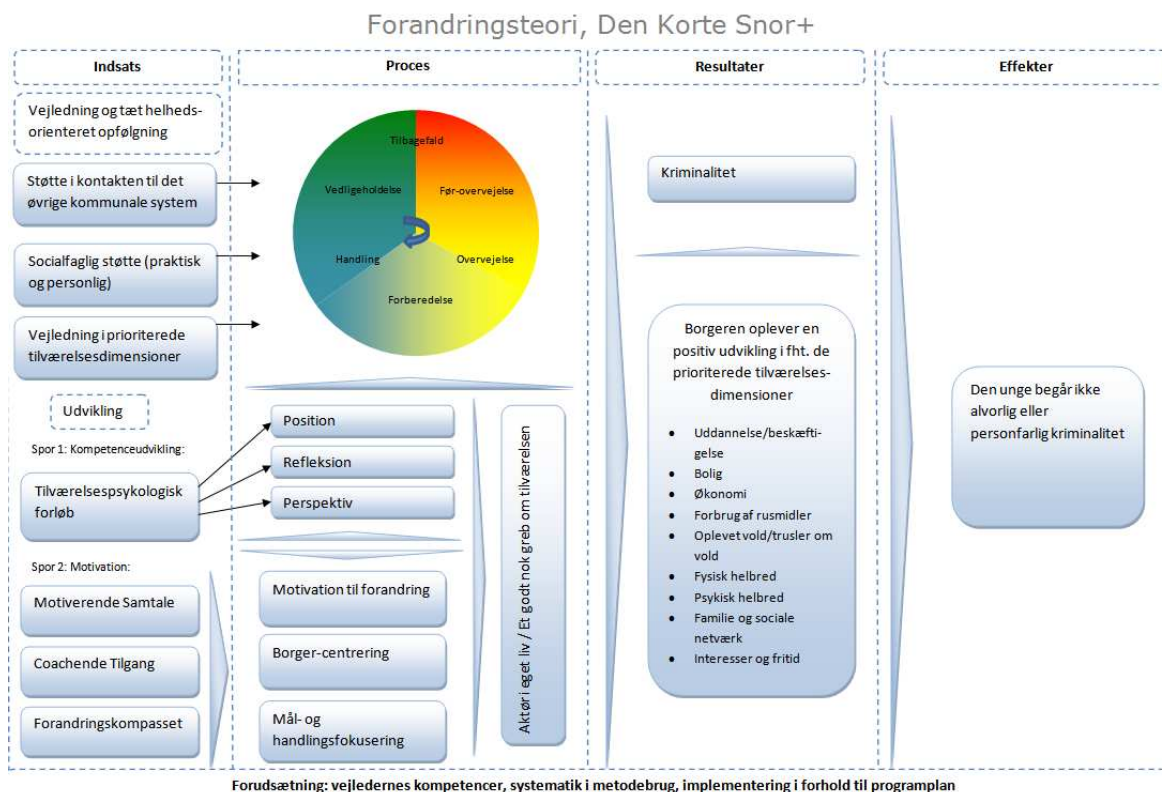
Det forventes, at indsatsen og processen og hermed også resultaterne ved udskrivning af forløbet fører til nogle mere langsigtede effekter.

Således forventes det, at den unge fastholder den positive forandringsproces, hvilket vi vil have adgang til at måle ved hjælp af registerdata på kriminalitet (sigtelser og domme) og uddannelse/beskæftigelse indtil 2 år efter udskrivning.

Forudsætning

Afgørende for ovenstående forandringsproces og deraf følgende resultater og effekter er, at alle vejledere deler et fællesfagligt fundament, hvor de anvender samtlige metoder og værktøjer baseret på en ensartet systematik og i overensstemmelse med det fastlagte programforløb.

Forandringsteori - Den Korte snor +



Forandringsteori, Den Korte Snor+

Program- og kompetenceudviklingsforløbet, som blev påbegyndt i andet halvår 2011, er mundet ud i en ny forandringsteori for Den Korte Snor+. Modellen for forandringsteorien og forklaring følger nedenfor.

Indsats

Et forløb i DKS+ består af:

- Et **vejledningsspor**, hvor vejlederne 1) støtter op om borgerens kontakt til det øvrige kommunale system, 2) yder socialfaglig støtte, såvel praktisk som personlig, samt 3) yder vejledning i borgerens prioriterede tilværelsesdimensioner. Vejledningen er helhedsorienteret, og der følges særligt tæt op i forhold til den unge. Der vejledes primært i forhold til uddannelse/beskæftigelse, bolig og økonomi, og derudover kan der vejledes i andre tilværelsesdimensioner, såsom forbrug af rusmidler, oplevet vold eller trusler om vold, fysisk og psykisk helbred, familie og sociale netværk, samt interesser og fritid – afhængigt af, hvad der er i fokus hos den unge.
- Et **udviklingsspor**, bestående af forløb med fokus på hhv. 1) kompetenceudvikling (Tilværelsespsykologi) og 2) motivation (Motiverende Samtale, Coachende tilgang og Forandringskompasset).

Proces

Vejlederne arbejder primært med den unges *motivation* ud fra Motiverende Samtale, Coachende tilgang og Forandringskompasset. Alle 3 metoder understøtter den unges motivation til forandring samt en øget mål- og handlingsfokusering. Gennem bevidste samtalegreb, som ligger i Motiverende Samtale og Coachende tilgang, understøtter vejlederen en proces, hvor det er den unge, der finder svarene – eksempelvis omkring arbejdet med de 10 tilværelsesdimensioner, der ligger i Forandringskompasset, som kan danne rammen om samtalen.

Et centralt element i forløbet med den unge er *kompetenceudviklingen* bestående af et tilværelsespsykologisk forløb á 10 gange. Her arbejder den unge med de almen-menneskelige

tilværelseskompetencer (i modellen: position, refleksion og perspektiv), der ligger til grund for at være aktør i eget liv og at have et godt nok greb om egen og fælles tilværelse.

Motivationsarbejdet og kompetenceudviklingen understøtter hinanden, og udviklingsforløbet understøtter i sin helhed, at den unge opnår et 'godt nok greb om tilværelsen' og dermed styrkes i at være aktør i eget liv.

Genstandsfeltet for udviklingssamtalerne, der primært baseres på ovenfor nævnte metoder, kan eksempelvis være de dimensioner, som den unge har brug for vejledning i forhold til.

Dermed understøtter udviklingsforløbet også vejledningsforløbet, hvor der arbejdes med at gøre den unge klar til forandring og fastholdelse af samme på indsatsområderne, Uddannelse/beskæftigelse, Bolig og Økonomi samt de øvrige prioriterede tilværelsesdimensioner.

Resultater

Det forventes, at ovenstående indsats og proces fører til resultater i form af positiv forandring hos den unge og i dennes tilværelse. Denne forandring vil kunne aflæses som en progression i forløbet som helhed på de dimensioner i forandringskompasset, som den unge har haft fokus på i forløbet – heraf Uddannelse/beskæftigelse, Bolig og Økonomi som faste prioriterede dimensioner.

Vi tror på, at forandring i den unges tilværelse i form af forbedret uddannelses-/beskæftigelsessituation og stabiliseret bolig og økonomi samtidig med, at borgeren er blevet styrket i forhold til øvrige prioriterede tilværelsesdimensioner, samlet set understøtter den unges ønske om, at leve en tilværelse uden kriminalitet.

Effekter

Det forventes, at indsatsen og processen og hermed også resultaterne ved udskrivning af forløbet fører til nogle mere langsigtede effekter.

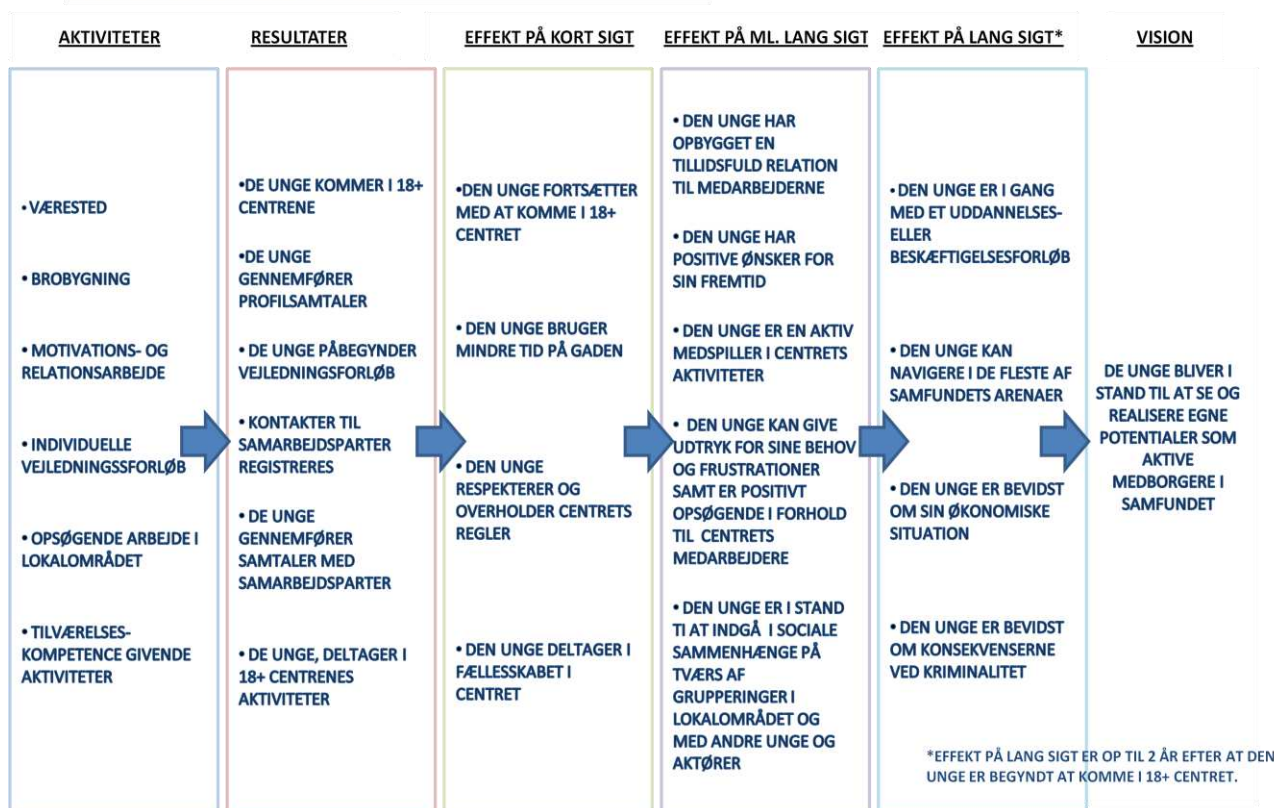
Således forventes det, at den unge fastholder den positive forandringsproces, hvilket vi vil have adgang til at måle ved hjælp af registerdata på kriminalitet.

Forudsætning

Afgørende for ovenstående forandringsproces og deraf følgende resultater og effekter er, at alle vejledere deler et fællesfagligt fundament, hvor de anvender samtlige metoder og værktøjer baseret på en ensartet systematik og i overensstemmelse med det fastlagte programforløb.

Forandringsteori for 18+ Centrene

FORANDRINGSTEORI FOR 18+ CENTRENE



Forandringsteori - Udvidede Åbningstider

Noter til Forandringsteori og succeskriterier, udvidede åbningstider 2012-15

Målgruppe

Målgruppen er unge mænd i alderen 16-25 år, sekundært 14-15 år såfremt anlæggene oplever problemer med unge i denne aldersgruppe. Målgruppen er primært unge, som lokalt vurderes at være uroskabende eller kriminalitetstruede.

Udfordring

En del af målgruppen er ofte på gaden, hvor de opholder sig uden opsyn og uden aktiviteter. Grupper af unge virker utryghedsskabende for lokale beboere, og den manglende aktivitet fører i nogle tilfælde til kriminalitet begået i kedsomhed. De fleste af de involverede idrætsanlæg har udfordringer med de unge, som smadrer vinduer, stjæler, udøver chikane eller på anden måde forstyrrer driften af anlægget.

Antagelser

Unge, som inviteres ind, får skabt en relation til stedets aktivitetsmedarbejder og føler sig velkomne, vil i højere grad føle ejerskab og begå mindre hærværk mv. på anlægget. Unge, som er aktiveret i aftentimerne, kan ikke begå kriminalitet imens.

Langsigtet effekt

Et aktivt fritidsliv formodes at virke forebyggende, men der findes ingen dokumentation for, at aktiviteterne har en effekt. Ligeledes kan det ikke måles, om et aktivt fritidsliv virker forebyggende, og der er derfor ingen succeskriterier på den langsigtede effekt.

Kortsigtede effekter

Den grundlæggende antagelse bag forandringsteorien er, at inddragelse skaber ejerskab. Ejerskab blandt de unge kan ikke måles, men der forventes, og måles på, et ikke-stigende niveau af hærværk. Samtidig forventes det, at den forbedrede kontakt mellem unge og ansatte skaber en større følelse af tryghed blandt de ansatte.

Resultater

De forventede resultater er bedre kontakt mellem ansatte og unge samt mindre utryghedsskabende adfærd i lokalområdet i de timer, aktiviteterne står på. De unge vurderer at tilbuddet er relevant og bruger det jævnlige.

Aktiviteter

Åben hal med aktiviteter for målgruppen, opsøgende arbejde samt samarbejde med relevante aktører (gadeplan, klubber, boligselskaber, foreninger).

Afreportering

Januar og august

Succeskriterier på Forandringsteori for Udvidede Åbningstider 2012

Kortsigtede effekter

1. halvår 2012	2. halvår 2012	1. halvår 2013	2. halvår 2013	1. halvår 2014	2. halvår 2014	1. halvår 2015	2. halvår 2015
Indikator:	Indikator:	Indikator:	Indikator: Oplevet tryghed blandt medarbejdere Hærværk	Indikator:	Indikator:	Indikator:	Indikator: Oplevet tryghed blandt medarbejdere Hærværk
Succeskriterium:	Succeskriterium:	Succeskriterium:	Succeskriterium: 75% af medarbejderne oplever øget tryghed Hærværk er ikke steget	Succeskriterium:	Succeskriterium:	Succeskriterium:	Succeskriterium: 75% af medarbejderne oplever øget tryghed Hærværk er ikke steget

Resultater

1. halvår 2012	2. halvår 2012	1. halvår 2013	2. halvår 2013	1. halvår 2014	2. halvår 2014	1. halvår 2015	2. halvår 2015
Indikator:	Indikator: Unges brug af tilbuddet	Indikator: Antal deltagere	Indikator: Kontakt mellem unge og ansatte	Indikator: Antal deltagere	Indikator: Unges brug af tilbuddet	Indikator: Antal deltagere	Indikator: Antal deltagere
Succeskriterium:	Succeskriterium: Gennemsnitligt 300 deltagere pr. åbningsdag 25% har brugt det mere end 1 gang	Succeskriterium: Gennemsnitligt 325 deltagere pr. åbningsdag	Succeskriterium: 25% af de ansatte oplever bedre kendskab	Succeskriterium: Gennemsnitligt 350 deltagere pr. åbningsdag	Succeskriterium: Gennemsnitligt 375 deltagere pr. åbningsdag 50% har brugt det mere end 10 gange	Succeskriterium: Gennemsnitligt 400 deltagere pr. åbningsdag	Succeskriterium: Gennemsnitligt 400 deltagere pr. åbningsdag

Aktiviteter

1. halvår 2012	2. halvår 2012	1. halvår 2013	2. halvår 2013	1. halvår 2014	2. halvår 2014	1. halvår 2015	2. halvår 2015
Indikator:	Indikator: Antal aktivitetstimer	Indikator: Antal aktivitetstimer	Indikator: Antal aktivitetstimer	Indikator: Antal aktivitetstimer	Indikator: Antal aktivitetstimer	Indikator: Antal aktivitetstimer	Indikator: Antal aktivitetstimer
Succeskriterium:	Succeskriterium: I alt 900 timer i halvåret	Succeskriterium: I alt 900 timer i halvåret	Succeskriterium: I alt 900 timer i halvåret	Succeskriterium: I alt 900 timer i halvåret	Succeskriterium: I alt 900 timer i halvåret	Succeskriterium: I alt 900 timer i halvåret	Succeskriterium: I alt 900 timer i halvåret

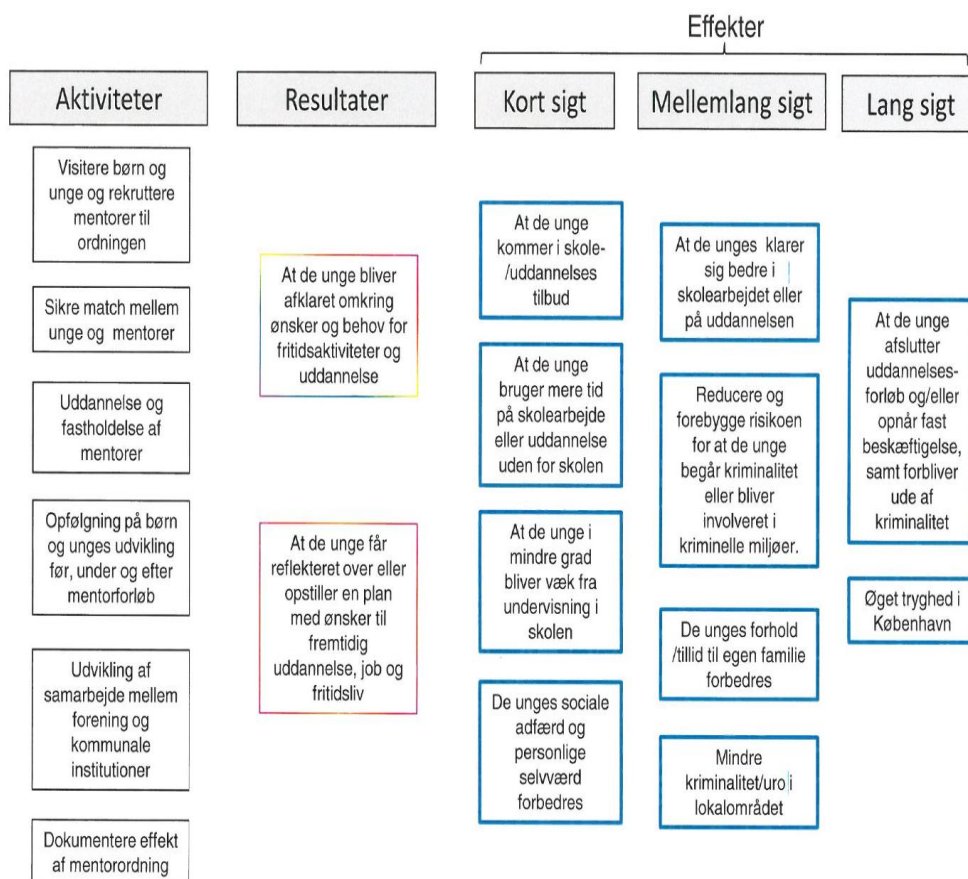
Forandringsteori for Mentorordning for udsatte børn og unge

Der er indgået aftaler med Røde Kors Ungdom og et Konsortium bestående med bl.a. Foreningen Nydansker. Implementering af ordningen via ungdomsklubber og 18+ centre viser sig efter dialog med klub- og centerleder at skulle ske i en langsommere takt end planlagt for at sikre, at ordningen bliver en succes hos målgruppen. En ny tidsplan er under udarbejdelse i samarbejde med klub- og centerledere

Da de klubber og 18+-centre, der skal visitere børn og unge til ordningen, først er udpeget pr. juni 2012, kommer aktiviteten i gang med 2-3 måneders forsinkelse. Tidligste afrapportering af effekt vil kunne ske efter første kvartal 2013.

Forandringsteorien fremgår nedenfor. Effektmodellen er under udarbejdelse hos de to ansvarlige frivillige organisationer.

Forandringsteori – Mentorordning for udsatte børn og unge



Forandringsteori for Tryg den af

FORANDRINGSTEORI

Vision: København skal have et trygt og attraktivt natteviv

Metode: Projektet anvender "harm reduction" til at imødegå centrale nattelevsrelaterede udfordringer og opmuntre til og belønner samarbejde og positiv adfærd

