

BY FOR ALLE

-Tilgængelighed i byen

Tjekliste til strande



**SAMMEN
OM BYEN**

Tilgængelige løsninger

- Tjekliste



Tilgængelighed handler grundlæggende om tre ting - Adgang, Deltagelse og Mangfoldighed. Disse tre udtryk betyder kort sagt, at ingen bliver afskåret fra deres muligheder for at bruge byrummet - herunder stranden. For at dette kan lade sig gøre er man nødt til at tage visse hensyn, ikke alene til f.eks. bevægelseshæmmede, men også til barnevognsbrugeren eller teenageren med et brækket ben. Tilgængelighed er for alle!

Tilgængelighed på stranden adskiller sig ikke væsentligt fra tilgængelighed i byen. Der er imidlertid nogle hensyn man må tage, bl.a. i forhold til materialevalg. Miljøet på stranden er mere 'aggressivt' end i byen, og en elektrisk stolehejs ville hurtigt bukke under for sand og vand. Tilgængelighed på stranden handler først og fremmest om adgang til vandet. Her kan sandet være en væsentlig barriere for mange, men herunder er listet et række løsninger, der blandt andet løser dette problem. Samtlige løsninger er hentet med inspiration fra Amager Strandpark, der har lavet nogle yderst holdbare og funktionelle løsninger.

1. Niveaufri adgang

Niveaufri adgang er utrolig vigtigt for adgangen til stranden.

Niveaufri betyder, at der ikke er høje kanter (2,5 cm) og stejle ramper, der skal overkommes for at komme til eller fra stranden. En niveaufri adgang sikrer at kørestolsbrugere, gangbesværede, barnevognsskubbere og andre med lignende behov også kan komme en tur på stranden.

2. Toiletter

Toiletter er ofte et kritisk punkt i forbindelse med tilgængelighed. Adgang til toiletter er alfa omega for sikring af en god tilgængelighed. Manglende toiletter eller manglende adgang til toiletter afskærer store dele af byens befolkning i deltagelse. Handicaptoliletter skal være åbne hele året og skal derfor opvarmes for at holdes frostfrie.



Eksempel på rampe til udligning af niveauforskel

Tilgængelige løsninger

- Tjekliste



3. Stier

Stier i sandet (udført i fx genbrugsplast) er gode for alle. Både stier langs- og til vandet er nødvendige for, at alle har mulighed for at bevæge sig frit på stranden. Det er nødvendigt at fjerne disse om vinteren. Betonstier i terræn sikrer, at alle kan få en natur og strandoplevelse - hele året.

4. Elektriske lifte

Elektriske lifte til f.eks. udkigspunkter fungerer ikke pga. det "aggressive" miljø. Niveauforskelle bør udlignes i terræn i stedet. Rampehældninger bør være max 1:20 (50 promille), helst 1:25 (40 promille).

5. Information

Information om faciliteterne skal være tilgængeligt på nettet, så man kan planlægge sin tur. Information på stedet skal ligeledes være letforståeligt for alle.



6. Handicapparkering

Handicapparkering er nødvendig for at f.eks. kørestolsbrugere og andre bevægelshæmmede har mulighed for at komme så tæt på stranden som muligt med deres bil. Handicapparkering bør have første prioritet i forbindelse med etablering af alle parkeringsanlæg og bliver i kraft af strandens miljø en vigtig faktor for tilgængeligheden.



Eksempel på sti i sandet (udført i f.eks. genbrugsplast) Stien giver adgang til vandet uden, at skulle forcere sandet i f.eks. en kørestol.

Tilgængelige løsninger

- Tjekliste



7. Kiosker

Kiosker skal udformes med lav disk (90-120 cm) - dette både af hensyn til børn og kørestolsbrugere.

8. Badebroer

Badebroer forsynes med en rampe ud i vandet, gerne med udlån af kørestole beregnet til brug i havvand. Badebroer skal forsynes med rækværk/håndlister. Udformning af disse bør følge anvisningerne i Bygningsreglement 2008 og DS 3028.

9. Bænke

Bænke både langs promenader og i badearealerne/sandarealerne sikrer, at folk kan tage hvil på gåturen, men sikrer samtidig, at folk opholder sig mere og længere på arealerne. Min. én pr. 100 m.

10. Omlædningsfaciliteter

Brusere og fodbrusere skal være udformet for både stående og siddende. Omlædningsfaciliteter og baderum skal ligeledes udformes for både stående og siddende.



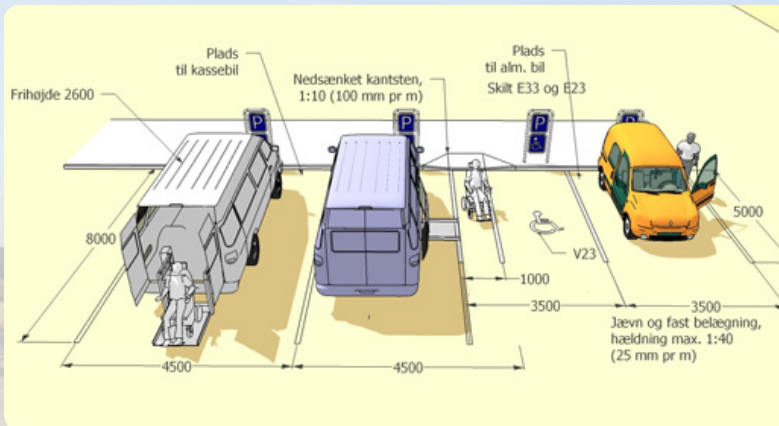
Eksempel på sti parrallelt med vandet der giver mulighed for, at alle kan bevæge sig frit langs stranden.

Tilgængelige løsninger

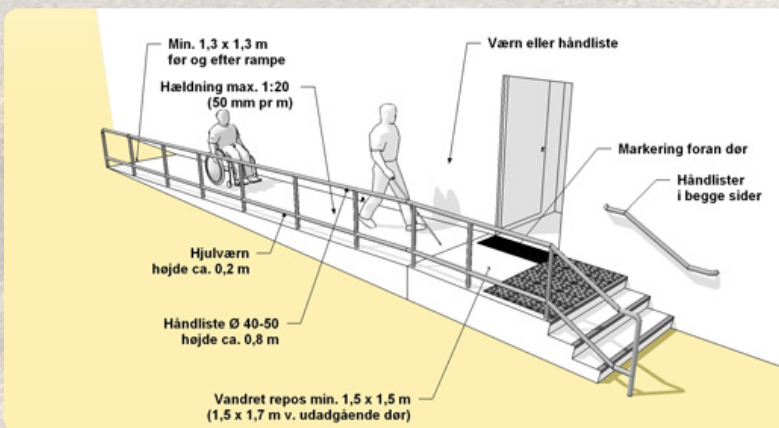
- Bygningsreglement



Her er eksempler på forskellige tilgængeligheds løsninger i forbindelse med anlæg på strande. Disse og flere eksempler på god tilgængelighed og uddybende information findes på:
<http://www.sbi.dk/tilgaengelighed/tjeklister>



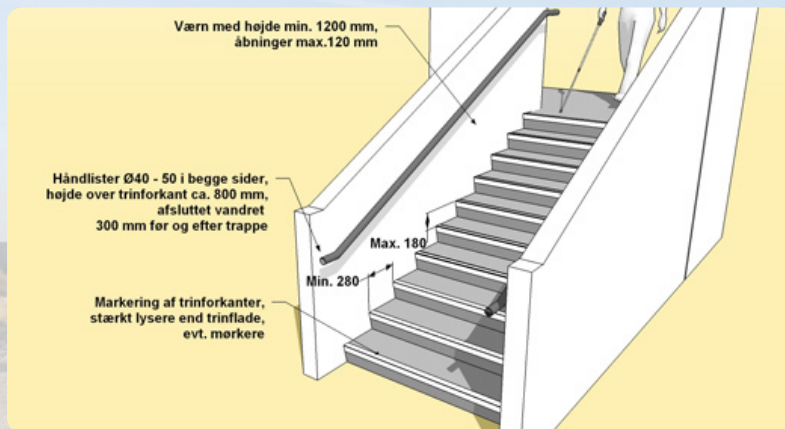
Handicapparkering



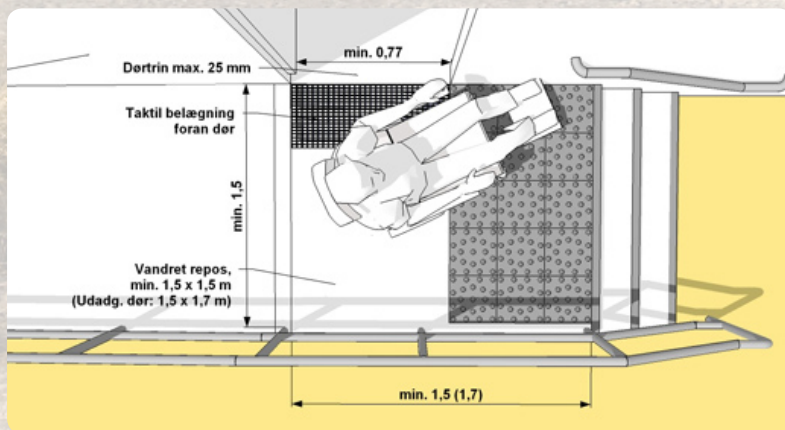
Ramper og udligninger på adgang- og tilkørselsarealer

Tilgængelige løsninger

- Bygningsreglement



Trapper i fælles adgangsveje



Døre