

STATISTISK ÅRBOG

FOR

**KØBENHAVN, FREDERIKSBERG
OG GENTOFTE SAMT
OMEGNSKOMMUNERNE**

1953

33. ÅRGANG

STATISTISK ÅRBOG

FOR

KØBENHAVN, FREDERIKSBERG
OG GENTOFTE SAMT
OMEGNSKOMMUNERNE

STATISTICAL YEARBOOK

1953

UDGIVET AF KØBENHAVNS STATISTISKE KONTOR

Published by the Copenhagen Statistical Office



KØBENHAVN

BIANCO LUNOS BOGTRYKKERI A/S

1954

FORORD

Hermed foreligger 33. årgang af „statistisk årbog for København, Frederiksberg og Gentofte samt omegnskommunerne“. Foruden statistiske oplysninger om disse kommuner indeholder årbogen tillige (i afsnit XVI) en række sammenlignende oversigter vedrørende de fire nordiske hovedstæder og Göteborg.

Man har fra og med denne årgang af årbogen erstattet den tidligere oversættelse af teksten til fransk med oversættelse til engelsk.

Der er i denne årbog tilkommet følgende nye tabeller: Befolkningens aldersfordeling i hovedstaden i årene 1801–1950 (tabel 4). Lejlighedernes udstyr indenfor hovedstadens distrikter (tabel 66). Huslejenævnenes virksomhed (tabel 87). Antal personer inddraget under skatteligningen og deres totale samt gennemsnitlige samlede indkomst, fordelt efter køn og forsørgerforhold (tabel 198). Samlet formue og gennemsnitlig formue for de under skatteligningen inddragne personer, fordelt efter køn og forsørgerforhold (tabel 199). Folkeafstemningen om valgretsalderen den 28. maj 1953 (tabel 231). Folkeafstemningen om grundlovsforslaget den 28. maj 1953 (tabel 232). For omegnskommunerne: Lejlighedernes udstyr 1950 (tabel 246). Lejlighedernes fordeling efter antallet af beboere den 7. november 1950 (tabel 247). Folketingsvalget i hovedstadens omegnskommuner den 22. september 1953 (tabel 258). Desuden er optaget en ny tabel: Dødsårsager (tabel 268) vedrørende de nordiske hovedstæder og Göteborg. Endvidere er tilkommet følgende diagrammer: Befolkningsfordelingen i København og på Frederiksberg den 7. november 1950 (diagram 2). Antal rejser på luftruterne, i jernbanernes fjern- og nærtrafik og med sporvejene. Hovedstaden 1925–51 (diagram 7).

Af tabeller, der er omarbejdet eller udvidet kan nævnes: Tabel nr. 26, 44, 53, 65, 68, 94, 95 og 118 samt diagram 5.

Forskellige af årbogens tabeller har været offentliggjort i „statistisk månedsskrift“.

Med årbogen følger et dobbeltsidet kort over København og Frederiksberg. Kortet er på den

PREFACE

This is the 33rd edition of *Statistical Yearbook of Copenhagen, Frederiksberg, Gentofte, and The Suburbs*. Besides statistical information about these municipalities the yearbook contains (in section XVI) a number of comparative surveys concerning the four Scandinavian capitals and Gothenburg.

In this edition of the yearbook the French translation of the text has been replaced by a translation into English.

This yearbook contains the following additional tables: Population by age in the capital 1801–1950 (table 4). Equipment of the dwellings in the districts of the capital (table 66). Activity of The House Rent Board (table 87). Number of persons taxed and their total and average income distributed by sex and by householders and dependents (table 198). Total property and average property of persons taxed, distributed by sex and by householders and dependents (table 199). The plebiscite of 28th May, on the franchise age (table 231). The plebiscite of 28th May, on the constitutional bill (table 232). The suburbs: Equipment of the dwellings 1950 (table 246). Dwellings distributed by number of occupants 7th November, 1950 (table 247). Election of „Folketing“ in the suburbs of the capital 22nd September, 1953 (table 258). In addition a new table is published: Death causes (table 268) concerning the Scandinavian capitals and Gothenburg. Further the following diagrams have been added: Distribution of population in Copenhagen and Frederiksberg 7th November, 1950 (diagram 2). Number of journeys in long- and short-distance traffic on airlines, railways and tramways. The capital 1925–51 (diagram 7).

Of tables amended or extended may be mentioned: Table 26, 44, 53, 65, 68, 94, 95, 118, and diagram 5.

Several of the tables of the yearbook have been published in *Monthly Statistical Review*.

The yearbook contains a two-page map of Copenhagen and Frederiksberg. On one page the map is divided into statistical districts and on the other into constituencies.

ene side inddelt efter statistikdistrikter og røder (for Frederiksberg ligningsdistrikter) og på den anden side efter valgkredse.

Statistisk kontor bringer såvel det statistiske departement, de kommunale myndigheder i København, Frederiksberg, Gentofte og de 19 omegnskommuner som de mange andre offentlige og private institutioner, der har givet kontoret de nødvendige oplysninger til bogens udarbejdelse, sin bedste tak.

The Statistical Office thanks the Statistical Department, the municipal authorities in Copenhagen, Frederiksberg, Gentofte, and the 19 suburban municipalities as well as many other public and private institutions that have furnished the Office with the necessary informations for the compilation of the book.

Staden Københavns statistiske kontor i marts 1954.

Kjeld Johansen.

Axel Holm.

INDHOLDSFORTEGNELSE

Table of contents.

| | <i>Side page</i> |
|--|---|
| Kildeangivelse | <i>Sources</i> 8* |
| Emneregister til de af Københavns statistiske kontor udgivne publikationer | <i>Publications of the Statistical Office of Copenhagen</i> ... 12* |
| I. Befolkning | <i>Population</i> 1-36 |
| II. Sundhedsforhold | <i>Public health</i> 37-48 |
| III. Boligforhold m. m. | <i>Dwelling conditions, etc.</i> 49-74 |
| IV. Meteorologiske forhold | <i>Meteorology</i> 75 |
| V. Erhvervsforhold m. m. | <i>Manufacturing, commerce, etc.</i> 76-86 |
| VI. Brandvæsen og ambulancetjeneste ... | <i>Fire and ambulance service</i> 87 |
| VII. Samfærdsel | <i>Transportation and communication</i> 88-101 |
| VIII. Priser og pengevæsen | <i>Prices and finance</i> 102-109 |
| IX. Sociale forhold | <i>Social statistics</i> 110-127 |
| X. Retsvæsen m. m. | <i>Justice, etc.</i> 128-133 |
| XI. Finansielle forhold | <i>Public finance</i> 134-154 |
| XII. Undervisning m. m. | <i>Education, etc.</i> 155-166 |
| XIII. Tjenestemænd | <i>Civil servants</i> 167-175 |
| XIV. Offentlige valg | <i>Elections</i> 176-189 |
| XV. Omegnskommunerne | <i>Suburbs</i> 190-215 |
| XVI. Nordiske oversigter | <i>Scandinavian tables</i> 216-237 |
| Sagregister | <i>Index</i> 238 |

SIGNATURFORKLARING

Explanation of symbols.

- » gentagelse *repetition*.
- nul *magnitude nil*.
- o mindre end $\frac{1}{2}$ af den anvendte enhed *magnitude less than half of unit employed*.
- anvendes i rubriker, hvor der efter sagens natur ikke kan forekomme tal *category not applicable*.
- ... oplysning foreligger ikke *data not available*.
- * ved foreløbige og anslåede tal *provisional or estimated figures*.

KILDEANGIVELSE¹

Tabel

1. Tabelværker over folketællinger, stat. mds. samt meddelelse fra statistisk departement.
2. Tabelværker over folketællinger, født og døde, samt manuskript i statistisk kontor.
3. Folketællingsresultater for København, Frederiksberg og Gentofte offentliggjort i stat. mds.
4. Tabelværker over folketællinger samt stat. mds.
- 5-11. Folketællinger for København, Frederiksberg og Gentofte (materiale i statistisk kontor) samt stat. mds. 28. årg. 1952 nr. 9-10 og 29. årg. 1953 nr. 8-9.
12. Meddelelse fra generaldirektoratet for post- og telegrafvæsenet.
- 13-17. Meddelelse fra statistisk departement og manuskript i statistisk kontor.
- 18-19. Manuskript i stat. kontor.
20. Stat. mds. 22. årg. 1946 nr. 4-5.
- 21-22. Tabelværker over ægteskaber, fødte og døde 5. række litra A, og stat. medd. om befolkningens bevægelser, udg. af statistisk departement. Meddelelse fra statistisk departement, stat. mds. samt manuskript i statistisk kontor.
23. Statistiske tabelværker 5. række litra A, stat. medd. om befolkningens bevægelser samt meddelelse fra statistisk departement.
24. Stat. mds. 29. årg. 1953 nr. 5.
25. Som 23.
26. Som 23 samt manuskript i statistisk kontor.
- 27-30. Som 23.
31. Meddelelse fra overpræsidiets og Sjællands stiftamt.
32. Stat. medd. om befolkningens bevægelser og meddelelse fra statistisk departement.
33. Stat. mds. 29. årg. 1953 nr. 3.
34. Stat. mds. samt meddelelse fra opdagelsespolitiet, fra statistisk departement og fra Turistforeningen for København.
- 35-36. Stat. mds. 28. årg. 1952 nr. 11-12 samt materiale i statistisk kontor.
37. Stat. medd. om befolkningens bevægelser og meddelelse fra statistisk departement.
38. Rigsdagstidende, tillæg A samt lovtidende.
39. Medicinalberetning udgivet af sundhedsstyrelsen, beretning om de københavnske kommunale hospitaler, Frederiksbergs årsberetning, de enkelte private hospitalers årsberetninger og direkte meddelelser fra sundhedsstyrelsen og fra hospitalerne samt stadslægens årsberetning.
40. A. Meddelelse fra sundhedsstyrelsen, medicinalberetning udgivet af sundhedsstyrelsen og meddelelse fra Kbhvns. militærhospital samt Københavns beretning og beretning om københavnske kommunale hospitaler.
B. Som A samt årsberetninger og meddelelser fra de private hospitaler.

Tabel

41. Meddelelse fra sundhedsstyrelsen og medicinalberetning udgivet af denne.
42. Beretning om rigshospitalet, beretning om de københavnske kommunale hospitaler, årsberetning fra Dronning Louises børnehospital samt meddelelse fra poliklinikkerne og fra hospitalsdirektoratet.
43. Stadslægens årsberetning.
44. Københavns kommunale skolevæsens årsberetning, Frederiksbergs årsberetning og beretning fra Gentofte kommunes kulturelle forvaltning, samt meddelelser fra Københavns skoleoverlæge og Københavns amtslæge.
45. Københavns kommunale skolevæsens årsberetning, Frederiksbergs årsberetning og beretning fra Gentofte kommunes kulturelle forvaltning.
46. Beretning om rigshospitalet samt direkte meddelelse, Frederiksbergs årsberetning, meddelelse fra Frederiksberg hospital og stadslægens og Kbhvns. amtslæges årsberetninger samt direkte meddelelser fra sundhedsstyrelsen, fødehjem og klinikker.
47. Københavns beretning og meddelelse fra Frederiksberg begravelsesvæsen samt beretning fra Gentoftes økonomiske forvaltning.
48. Som 47 samt beretning om Københavns politi og meddelelse fra Frederiksberg og nordre birks politi.
49. Stat. mds. 28. årg. 1952 nr. 11-12 samt stadslægens årsberetning og medicinalberetning for Københavns amtslægekreds.
- 50-51. Stat. mds. 28. årg. 1952 nr. 11-12 samt „Dødsårsagerne i kongeriget Danmark“ og meddelelse fra statistisk departement.
52. Københavns beretning, Frederiksbergs årsberetning samt meddelelse fra Frederiksberg økonomiske forvaltning.
53. Meddelelse fra 1. udskrivningskreds og fra statistisk departement.
54. Stadslægens årsberetning, Frederiksbergs årsberetning samt beretning fra Københavns amts tuberkulosehospital og tuberkulosestationer.
55. Meddelelse fra Københavns politi og fra Frederiksberg politi.
56. Københavns beretning, Københavns kommunale skolevæsens årsberetning, beretning fra Gentoftes tekniske forvaltning og meddelelse fra Gentoftes sociale forvaltning, A/S Frederiksberg Bade- og Svømmeanstalts årsberetning samt direkte meddelelser.
57. Tabelværk til Københavns statistik, nr. 26 samt meddelelse fra stadskonduktøren i Kbhvn., og fra Frederiksberg og Gentoftes tekniske forvaltning.
58. Københavns beretning.

¹ Stat. mds. betyder „statistisk månedsskrift“, stat. medd. 4-105-1 betyder „statistiske meddelelser 4. række, 105. bind, 1. hæfte“.

Tabel

59. Meddelelse fra havnevæsenet og Gentoftes tekniske forvaltning.
60. Københavns beretning, beretning fra Gentoftes tekniske forvaltning, dansk vejlaboratoriums oversigt over vejbelæggningerne i Danmarks byer samt meddelelse fra stadsingeniøren i Kbhvn. og fra Frederiksberg og Gentoftes tekniske forvaltning.
61. Københavns beretning, meddelelse fra Frederiksberg tekniske forvaltning og beretning fra Gentoftes tekniske forvaltning.
62. Tabelværker til Københavns statistik, statistiske oplysninger om København og Frederiksberg, beretninger om ledige lejligheder og byggevirksomhed afgivet af statistisk kontor samt stats. mdsk., materiale i statistisk kontor og meddelelser fra statistisk departement.
- 63-79. Tabelværk til Københavns statistik, nr. 28 samt manuskript i stat. kontor; for 71 endvidere medd. fra ejendomsdirektoratet.
80. Stat. mdsk. 29. årg. 1953 nr. 10.
81. Beretninger om ledige lejligheder og byggevirksomhed afgivet af statistisk kontor, stat. mdsk. samt materiale i statistisk kontor.
- 82-84. Statistisk kontors kvartalsberetninger om bolig- og byggeforholdene i stat. mdsk. samt materiale i statistisk kontor.
85. Københavns beretning, meddelelse fra direktoratet for stadens faste ejendomme, beboelses-ejendommene, Frederiksberg juridiske forvaltn. og Gentoftes økonomiske forvaltning.
86. Meddelelse fra magistratens 3. afd. samt Frederiksbergs forsørgelsesvæsen.
87. Københavns og Frederiksbergs kommuners beretninger og beretning fra Gentofte kommunes økonomiske forvaltning samt meddelelser fra huslejenævne.
- 88-89. Meddelelse fra statistisk departement og statens ligningsdirektorat, Københavns og Frederiksbergs kommuners beretninger og beretning for Gentofte skattevæsen samt meddelelser fra de tre kommuners skattevæsenere.
90. Stat. mdsk. 28. årg. 1952 nr. 11-12 samt meteorologisk årbog, nautisk-meteorologisk årbog og meddelelse fra meteorologisk institut.
- 91-93. Stat. mdsk. 25. årg. 1949 nr. 6-7.
94. Meddelelse fra statistisk departement.
95. Hovedstadens brugsforenings beretning, brugsforeningsstatistik samt direkte meddelelse fra F.D.B.s statistiske udvalg.
96. Beretning om arbejds- og fabriktilsynets virksomhed samt meddelelser fra samme.
97. Beretning om Københavns politi, Frederiksbergs årsberetning samt meddelelse fra 3. politiinspektorat og Frederiksberg politi.
98. Københavns beretning, Frederiksbergs årsberetning, meddelelse fra Frederiksberg tekniske forvaltning og A/S Strandvejs-Gasværket.
99. Københavns beretning, Frederiksbergs årsberetning, beretning fra Gentoftes tekniske forvaltning samt direkte meddelelse herfra og fra Frederiksberg tekniske forvaltning.
100. Stat. mdsk., Københavns beretning, Frederiksbergs årsberetning, beretning fra Gentoftes tekniske forvaltning samt meddelelse fra Københavns vandvæsen.
101. Stat. medd. 4-53-4, meddelelse fra statistisk departement, Københavns beretning, Frederiksbergs årsberetning og Nordsjællands Elektricitets og Sporvejs Aktieselskabs årsberetning.

Tabel

102. Stat. mdsk., Københavns beretning, Frederiksbergs årsberetning samt meddelelse fra Københavns belysningsvæsen og fra Frederiksberg tekniske forvaltning.
103. Stat. mdsk. samt meddelelse fra Storkøbenhavns kommunale mælkeudvalg.
104. Stat. mdsk. og Københavns beretning.
- 105-107. Stat. mdsk. og meddelelser fra torveinspektørerne.
108. Københavns beretning og meddelelse fra Frederiksberg økonomiske forvaltning.
109. Stat. mdsk., Københavns beretning, meddelelser fra direktoratet for stadens almindelige øvrighedsforretninger, fra Frederiksberg og nordre birk samt Frederiksbergs årsberetning.
110. Statistiske tabelværker, 5. række litra D samt meddelelse fra statistisk departement.
- 111-112. Københavns beretning, beretning om Københavns brandvæsen, Frederiksbergs årsberetning og Gentofte brandvæsens beretning.
113. Beretning vedrørende Falcks redningskorps og meddelelse fra samme.
114. Tidligere årgange af nærværende årbog, forskellige årsberetninger, direkte meddelelser fra de forskellige institutioner og fra 1949-50 stat. efterretn.
115. Stat. mdsk., de danske statsbaners beretning om virksomheden samt meddelelser fra statsbanernes statistiske kontor.
116. De danske statsbaners beretning om virksomheden og meddelelse fra statsbanernes statistiske kontor.
117. Meddelelse fra de enkelte dampskibsselskaber.
118. Meddelelse fra Kastrup lufthavn.
119. Det danske post- og telegrafvæsens beretning om virksomheden samt meddelelse fra generaldirektoratet for post- og telegrafvæsenet.
120. Meddelelse fra statsbanerne, Københavns sporveje, Københavns amts vejinspektorat samt enkelte vognmænd.
121. Statistiske efterretninger.
122. Stat. mdsk., Københavns beretning, Nordsjællands Elektricitets og Sporvejs Aktieselskabs beretning samt meddelelse fra Københavns sporveje og Nordsjællands Elektricitets- og Sporvejs Aktieselskab.
123. Meddelelse fra Kjøbenhavns Telefon Aktieselskab.
124. Danmarks skibsliste 1952 samt meddelelse fra statens skibstilsyn.
- 125-126. Stat. medd. 4-150-4 samt meddelelse fra statistisk departement.
127. Københavns beretning.
128. Københavns beretning, færdselen over Knippelsbro og Langebro udg. af stadsingeniørens direktorat, samt meddelelse fra samme og fra Københavns havnevæsen.
129. Meddelelse fra havnevæsenet.
130. Meddelelse fra Københavns politi.
- 131-132. Stat. mdsk., stat. medd. 4-151-3 samt meddelelse fra statistisk departement.
133. Statistiske efterretninger og medd. fra statistisk departement.
134. Statistiske efterretninger, stat. mdsk. 28. årg. 1953 nr. 11-12, meddelelse fra Danmarks nationalbank fra Landmandsbankens statistiske kontor og „børstabeller“.
135. Stat. mdskr. 28. årg. 1952 nr. 11-12.
136. Stat. mdsk., stat. årbog for Danmark og „Detailpriser“, udg. af statistisk departement.
137. Lovtidende og ministerialtidende samt stat. årbog for Danmark.

Tabel

138. Københavns kommunalkalender og Københavns sporvejs køreplaner.
139. Københavns og Frederiksbergs beretninger, samling af bestemmelser vedrørende Københavns kommune, samt meddelelse fra Frederiksberg kommunes tekniske forvaltning, Aktieselskabet Strandvejs-Gasværket og Nordsjællands Elektricitets- og Sporvejs Aktieselskab.
140. Bankernes regnskaber og beretning om de danske bankers virksomhed samt meddelelse fra banktilsynet.
141. Beretning om sparekasserne i Danmark og meddelelse fra sparekassetilsynet.
142. Meddelelse fra statistisk departement.
143. Optælling efter materiale beroende i statistisk departement.
144. Stat. mdsk., meddelelse fra assistenshuset, beretning om Københavns politi og meddelelse fra samme samt Frederiksbergs årsberetning.
145. Meddelelse fra statistisk departement.
146. Meddelelse fra de pågældende selskaber og fra Københavns skattevæsen samt Frederiksberg og Gentofte brandvæsens årsberetninger.
- 147-149. Beretning fra forsørgelsesvæsenet i København, Frederiksbergs årsberetning, beretning fra Gentoftes sociale forvaltning samt meddelelse fra magistratens 3. afdeling, Frederiksberg forsørgelsesvæsen og Gentoftes sociale forvaltning.
150. Som 147-149 samt beretning om Københavns kommunes børneværn.
- 151-152. Som 147-149.
153. Som 147-149 samt Københavns, Frederiksbergs og Gentoftes regnskaber.
154. Københavns kommunes boligbyggeri for aldersrentnydere udg. af Københavns socialdirektorat, beretning fra forsørgelsesvæsenet i København, Frederiksbergs årsberetning, beretning fra Gentoftes sociale forvaltning samt meddelelse fra Frederiksberg forsørgelsesvæsen.
155. Beretning fra direktøren for sygekassevæsenet og fra invalideforsikringsretten samt meddelelse fra samme.
156. Statistiske efterretninger samt meddelelse fra statistisk departement.
157. Beretning for mødrehjælpsinstitutionen for København, Københavns amt og Frederiksborg amt samt meddelelse fra samme.
158. Beretninger fra Københavns, Frederiksbergs og Gentoftes kommunelærer- og kommunelærerindforeningers ferie- og svagbørnskolonier, Beretning fra Gabriel Jensens ferieudflugter, Københavns kommunale skolevæsens årsberetning samt meddelelse fra samme.
159. Meddelelse fra de samvirkende menighedsplejers fælleskontor, beretning om københavnske kommunale hospitaler, beretning om Københavns kommunes børneværn samt som nr. 161.
160. Meddelelse fra frelsens hær og kirkens korshær.
161. Beretning fra direktøren for sygekassevæsenet samt meddelelse fra samme.
162. Beretning for sygeforsikringsforeningen „Danmark“ samt meddelelse fra sygeforeningen „Sjælland“.
163. Stat. mdsk. og meddelelse fra centralarbejdsanvisningskontoret.
- 164-165. Meddelelse fra statistisk departement.
166. Meddelelse fra Dansk Arbejdsgiverforening.
167. Beretning fra De samvirkende fagforbund og meddelelse fra statistisk departement og enkelte fagforeninger.

Tabel

168. Statistiske efterretninger.
169. Københavns kommunes lønarbejderlønninger og meddelelse fra direktoratet for Københavns kommuns lønnings- og pensionsvæsen.
170. Statistiske tabelværker 5. række litra B stat. medd. 4-146-3 og tidligere årgange af nærværende årbog.
171. Tidligere årgange af nærværende årbog og stat. medd. 4-149-4.
172. Stat. medd. 4-146-3 samt meddelelse fra statistisk departement og fra Københavns og Frederiksberg skattevæsen.
173. Meddelelse fra bestyrelsen for studentersamfundets retshjælp.
174. Stat. medd. 4-144-1 samt meddelelse fra statistisk departement.
- 175-176. Som 174 samt rigspolitichefens årsberetning.
177. Rigspolitichefens årsberetning og meddelelse fra direktoratet for fængselsvæsenet og Københavns amts arresthus.
178. Som 175.
- 179-180. Tidligere årgange af nærværende årbog.
- 181-182. Københavns, Frederiksbergs og Gentoftes regnskaber og beretninger.
183. Beretning om staden Københavns lån og meddelelse fra Frederiksberg og Gentoftes økonomiske forvaltninger.
184. Regnskab for Københavns havnevæsen.
185. Regnskabet for frihavnsaktieselskabet samt meddelelse fra samme.
186. Københavns, Frederiksbergs og Gentoftes regnskaber og beretninger.
187. Som 186 samt meddelelse fra Københavns amtstue og Københavns amts nordre birks amtstue.
188. Stat. medd. 4-153-1 og 2.
189. Statistisk årbog for Danmark og meddelelse fra statistisk departement.
190. Som 186.
191. Stat. mdsk. 29. årg. 1953 nr. 4 samt manuskript i statistisk kontor.
192. Københavns beretning, Frederiksbergs årsberetning og beretning fra dir. for Gentoftes skattevæsen samt meddelelse fra Frdb. og Gentoftes økonomiske forvaltninger.
193. Som 191.
194. Stat. mdsk. 26. årg. 1950 nr. 9 samt materiale i statistisk kontor.
- 195-199. Som 191.
200. Meddelelse fra Københavns, Frederiksberg og Gentoftes skattevæsen, jfr. Københavns kommunalkalender.
- 201-203. Københavns komm. skolevæsens beretning, Frederiksbergs årsberetning, beretning om Gentoftes kulturelle forvaltning samt meddelelse fra Københavns, Frederiksbergs og Gentoftes skoleinspektionskontor og direkte meddelelse fra 4 særskoler samt optælling efter materiale stillet til rådighed af Københavns skoledirektion og optælling efter materiale indsamlet af statistisk departement og statskonsulenten for folkeskolerne.
204. Københavns kommunale skolevæsens beretning, Frederiksbergs årsberetning, beretning om Gentoftes kulturelle forvaltning samt meddelelse fra Københavns, Frederiksbergs og Gentoftes skoledirektioner.
205. Som 204 samt meddelelse fra statistisk departement og beretning vedr. optagelsesprøven til 1. mellemskoleklasse i Storkøbenhavn.
206. Meddelelse fra statistisk departement og de pågældende institutioner.

Tabel

207. Som 204.
 208. Meddelelse fra bibliotekerne, Københavns kommunebibliotekers beretning, Frederiksbergs årsberetning og beretning om Gentoftes kulturelle forvaltning.
 209. Beretning fra arbejdernes oplysningsforbund, Københavns afd. og meddelelse fra samme samt fra Københavns skoledirektion.
 210. Stat. mds. 29. årg. 1953 nr. 3 og meddelelse fra de enkelte biografteatre.
 211. Stat. mds. samt optælling af materiale stillet til rådighed af direktoratet for Københavns skattevæsen, Frederiksberg politi, Københavns amts nordre birks amtsstue, meddelelse fra det kgl. teaters bureau og statistisk departement.
 212. Meddelelse fra det kgl. teaters bureau.
 213. Meddelelse fra museernes og udstillingernes bestyrelser.
 214. Meddelelse fra de enkelte væddeløbsbaner, beretning og meddelelser fra „Dansk tipstjeneste“ samt meddelelse fra „De danske Brevdueforeninger“.
 215. Beretning til aktionærerne i Københavns sommer tivoli og meddelelse fra inspektøren ved zoologisk have.
 216. Beretning fra „Dansk reklameforbunds oplagskontrol.“
 217. Statistiske efterretninger nr. 26, 1949 samt meddelelse fra statistisk departement.
 218-219. Københavns budget og meddelelse fra direktoratet for Københavns kommunes lønnings- og pensionsvæsen og Frederiksberg og Gentoftes økonomiske forvaltninger.
 220. Københavns beretning, manuskript i statistisk kontor og medd. fra Frederiksberg økonomiske forvaltning.
 221. Stat. mds. 27. årg. 1951 nr. 11 samt materiale i statistisk kontor.
 222. Stat. mds., Københavns beretning og tidligere årgange af nærværende årbog.
 223. Stat. mds. 26. årg. 1950 nr. 3-4.
 224. Stat. mds. 29. årg. 1953 nr. 1 og 6.

Tabel

225. Stat. mds. 29. årg. 1953 nr. 1
 226-229. Stat. mds. 29. årg. 1953 nr. 6.
 230. Som 225.
 231-232. Stat. mds. 29. årg. 1953 nr. 2.
 233. Stat. mds. specielt 27. årg. 1951 nr. 5-6, stat. medd. 4-147-1 og 4-150-3 samt meddelelse fra statistisk departement.
 234. Stat. mds. 27. årg. 1951 nr. 5-6 samt meddelelse fra statistisk departement.
 235. Stat. medd. 4-147-1, stat. mds. 27. årg. 1951 nr. 5-6 samt meddelelse fra statistisk departement.
 236. Stat. mds. 27. årg. 1951 nr. 5-6.
 237. Meddelelse fra statistisk departement samt stat. mds. 28. årg. 1952 nr. 11-12.
 238. Stat. medd. 4-147-2 og meddelelse fra statistisk departement.
 239. Stat. mds. 29. årg. 1953 nr. 4 samt manuskript i statistisk kontor.
 240. Stat. mds. 27. årg. 1951 nr. 5-6.
 241-242. Stat. mds. 25. årg. 1949 nr. 6-7 samt meddelelse fra statistisk departement.
 243. Stat. mds. 29. årg. 1952 nr. 11-12 og meddelelse fra statistisk departement.
 244-248. Tabelværk til Københavns statistik nr. 28 og stat. medd. 4-149-3, meddelelse fra statistisk departement og manuskript i statistisk kontor.
 249. Meddelelse fra statistisk departement og statens ligningsdirektorat.
 250-251. Meddelelse fra statistisk departement.
 252-254. Stat. mds. 29. årg. 1953 nr. 4 samt materiale i statistisk kontor.
 255. Stat. medd. 4-153-1 samt meddelelse fra statistisk departement.
 256-257. Meddelelse fra de enkelte kommuner.
 258. Stat. mds. 29. årg. 1953 nr. 6.
 259-261. De enkelte kommuners regnskaber og materiale i statistisk kontor.
 262. Stat. mds. 26. årg. 1950 nr. 3-4 og stat. mds. 27. årg. 1951 nr. 5-6.
 263-294. Meddelelse fra de pågældende byers statistiske kontorer.

EMNEREGISTER TIL DE AF KØBENHAVNS STATISTISKE KONTOR UDGIVNE PUBLIKATIONER

Registret omfatter indholdet af de af kontoret udgivne periodiske publikationer (tabelværker til Københavns statistik, statistisk månedsskrift, statistisk årbog, statistiske oplysninger), samt de af statistisk kontor iøvrigt udgivne publikationer. Det bemærkes, at emneregistret også omfatter nærværende årbog.

Emnerne er ordnet i samme hovedgrupper som tabellerne i årbogen, idet dog hovedgruppen XVII: forskellige forhold, er tilføjet; under denne falder dels publikationer, der er af speciel kommunal karakter, og hvortil der ikke er henvist i de tidligere afsnit, dels emner, der ikke har kunnet bringes ind under nogen af de øvrige hovedgrupper.

Emnerne er ordnet alfabetisk og nummereret inden for hver hovedgruppe.

Der gøres opmærksom på, at de kommunale institutioner i deres årsberetninger og i deres afsnit i Københavns kommunes regnskab og beretning offentliggør en del statistiske oplysninger. Endvidere henvises, særlig hvad angår historiske oplysninger, til det af borgerrepræsentationen udsendte festskrift, „København 1840-1940, det københavnske bysamfund og kommunens økonomi“.

KONTORETS PUBLIKATIONER

A. Periodiske publikationer.

Tabelværker til Københavns statistik, nr. I-XXVIII.

Statistiske oplysninger om staden København, hæfte I (1870-75), II (1876-80), III (1881-85), IV (1886-90).

» » om København og Frederiksberg, hæfte V (1891-95), VI (1896-1902), VII (1903-07), VIII (1908-12), IX (1913-17).

Statistisk årbog for København og Frederiksberg, 1.-4. årgang, 1919-22.

» » for København, Frederiksberg og Gentofte 5.-33. årgang, 1923-53.

Statistisk månedsskrift, 1.-29. årgang, 1925-53.

København kommunalkalender, 1.-21. årgang, 1931-53.

B. Andre publikationer.

1. Foreløbige opgørelser af folketællingerne 1885-1921 med angivelse af folketallet i de enkelte gader og administrative inddelinger af byen.
2. Fremstilling af forskellige københavnske kommunale forhold 1888.
3. Indkomstforholdene i København 1892.
4. Arbejdslønnen i København 1892.
5. Københavns kommunale forhold 1897.
6. Indkomstforholdene i København 1898.
7. Arbejdslønnen i København 1898.
8. Københavnsk skolestatistik 1899.
9. Børneantal og børnedødelighed i københavnske ægteskaber 1901.
10. Velgørenheden i København 1903.
11. Arbejdslønnen i København 1904.
12. Indkomst- og formueforholdene i København 1907.
13. Beretning afgivet til magistraten om ledige lejligheder i København og Frederiksberg samt oplysninger om byggevirksomheden m. m. april flyttedag fra 1907 til 1925, oktober flyttedag fra 1912 til 1925. Fra 1925 er beretningen offentliggjort i statistisk månedsskrift.
14. Arbejdslønnen i København 1909.
15. Borgerrepræsentantvalget 1909.
16. Einige statistische Angaben über Kopenhagen 1911.
17. Indkomst- og formueforholdene i København 1912.
18. Borgerrepræsentantvalget 1913.
19. Københavnsk skolestatistik 1914.
20. Københavnske aktieselskabers indtægtsforhold 1910/11-1914/15.
21. Københavns kommunes pensionister og deres økonomiske forhold 1915.
22. Oplysninger om udlændinge indvandret til hovedstaden under krigen og om samboende familier 1917.
23. Statistik vedrørende de københavnske huslejenævns virksomhed 23. februar 1917-23. februar 1918.
24. Quelques renseignements statistiques sur la ville de Copenhague 1921.
25. Samboende familier i København, Frederiksberg og Gentofte den 1. februar 1921.
26. Staden Københavns statistiske kontor 1883-1933.
27. Sognekort over København og Frederiksberg 1942.

DE I EMNEREGISTRET ANVENDTE FORKORTELSER

| | |
|--------------|---|
| Å 1935 | Statistisk årbog 1935. |
| BF | Københavns borgerrepræsentanternes forhandlinger. |
| E | Tabelværker over ejendoms-, beboelses- og huslejeforhold, se s. 16*, afsnit III, nr. 1. |
| F | Folketællinger, se nedenfor, afsnit I, nr. 1. |
| M 16-9/10 | Statistisk månedsskrift, 16. årgang nr. 9/10. |
| O VIII | Statistiske oplysninger, hæfte VIII. |
| P 10 | Særlig foran under „B. Andre publikationer“ nævnt publikation med det anførte nr. |
| XXI | Tabelværk til Københavns statistik XXI. |
| 183 | Nærværende årbog, side 183. |
| (fra Å 1923) | Findes første gang i statistisk årbog 1923. |

Udover ovennævnte forkortelser skal gives følgende *eksempler* på forståelsen af de i følgende emneregister angivne henvisninger.

Politikredse, folketallet i Københavns, 13 (fra O V), F fra 1901. ∴ oplysningerne findes i nærværende årbog s. 13 og fandtes i alle tidligere årbøger og i statistiske oplysninger tilbage til hæfte V samt for samtlige år fra 1901 i de under afsnit I nr. 1 nævnte folketællings-publikationer.

Ejerforhold, lejligheder efter, 62 (fra O IX), E 1916 og fra 1925. ∴ oplysninger om lejlighedernes fordeling efter ejerforhold findes i nærværende årbog s. 62 og fandtes i alle årgange af statistisk årbog og i statistiske oplysninger hæfte IX. Der findes desuden oplysninger i tabelværkerne om ejendoms-, beboelses- og huslejeforholdene i året 1916 og i årene 1925, 1930, 1935, 1940, 1945 og 1950 (se afsnit III, nr. 1).

Kolonihaver, 49 (fra Å 1922 til Å 1936/37 og fra Å 1942). ∴ oplysninger om kolonihaver findes i nærværende årbog side 49 og fandtes i statistisk årbog fra og med årgang 1922 til og med årgang 1936/37 og atter fra og med årgang 1942.

Velgørenheden, 1877: II, 1903: P 10. ∴ undersøgelser over valgørenheden findes for året 1877 i tabelværk til Københavns statistik nr. II, for året 1903 i det under „B. Andre publikationer“ som nr. 10 nævnte værk.

EMNEREGISTER

A. København, Frederiksberg og Gentofte.

- | Nr. | I. Befolkning. | Nr. |
|-----|---|---|
| 1. | Publikationer om folketællinger (i det følgende angivet ved: F), | 6. |
| | a. København, 1880 og før: VI, 1890: X og P 1, 1928: M 4-9/10. | 7. |
| | b. København, Frederiksberg, Sundbyerne og Utterslev, 1885: VIII (m. till.) og P 1, 1895: XI og P 1. | 8. |
| | c. København (m. Sundbyerne), Frederiksberg og Gentofte, 1901: XIII, XV og P 1, 1906: XVII og P 1, 1911: XVIII og P 1, 1916: XXI og P 1, 1921: P 1, 1925: M 2-5/7, 1927: M 3-11/12. | 9. |
| | d. Hovedstaden og dens omegnskommuner, 1929: M 5-11/12, 1930: M 7-1/3 og 9-10/12, 1931: M 7-9/10, 1932: M 8-10/11, 1933: M 9-9, 1934: M 10-12, 1935: M 11-6/7, 11-8 og 12-5/7, 1936: M 13-4, 1937: M 13-10, 1938: M 14-12, 1939: M 15-9/10, 1940: M 16-11/12, 18-5/6, 18-10, 19-1 og 22-4/5, 1941: M 17-8/9 og 17-12, 1942: M 18-11, 18-12, 19-1, 1943: M 19-10, 19-11 og 20-1, 1945: M 21-9/10, 21-11/12, 22-1/2, 22-6/7 og 22-11, 1946: M 22-9/10, 22-12 og 23-1/2, 1947: M 23-8/10, 23-11/12 og 24-1/2, 1948: M 24-11, 24-12, 25-1/2, 1949: M 25-10, 25-11/12 og 26-3/4, 1950: M 26-11/12, 27-3 og 27-7, 1951: M 27-10, 1952: M 28-9/10, 1953: M 29-8/9. | 10. |
| 2. | Abnorme, fra O I til Å 1925, F 1880, 1890, 1901 og 1911. | 11. |
| 3. | Adoptioner, 30 (fra Å 1947/48). | 12. |
| 4. | Afstemmingsområder, se nr. 75. | 13. |
| 5. | Aldersfordeling, | a. |
| | a. befolkningens, 16 f (fra O I), F 1801-1950, 5. | |
| | b. dødes, se nr. 22 c; fødende mødres, se nr. 40; ægteviedes, se nr. 83 b. | b. |
| | | 1) 1930-1950 (november, for 1945 dog 15. juni), 4 (fra Å 1926). |
| | | 2) 1931-1935 (juli), 24 f. (fra Å 1932). |
| | | 3) 1936-1950 (middelfolketal), 26 f. (fra Å 1941). |
| | | 4) fordeling 7. nov. 1950 diagram, 7. |
| | | e. |
| | | 1) 1801-1940 (februar), 2 f. (fra O I). |
| | | 2) 1924-1949 (november, for 1945 dog 15. juni), 4 (fra Å 1924). |
| | | 3) 1881-1930 (juli), 24 f. (fra Å 1919). |
| | | 10. Befolkningstilvækst, 2 f. (fra O I). |
| | | 11. Befolkningstæthed, 6 (fra Å 1923). |
| | | 12. Bierhverv og delvis forsørgede, 1911: XVIII. |
| | | 13. Bopæl og arbejdssted, |
| | | a. |
| | | oplysninger om de forsørgere, der har arbejde uden for den kommune eller bydel, hvor de bor og om de samfærdselsmidler, som de benytter, 1911: XVIII, O VIII. |
| | | b. |
| | | hovedstads- og omegnskommunernes betydning som erhvervskommune for personer med erhverv uden for deres bopælskommune, M 13-11/12, 20-4/5 og 27-5/6, se afsnit XV, nr. 26. |

- Nr.
- c. Erhvervsskat i hovedstaden og omegnskommunerne årligt i M fra 1940/41, se også afsnit XI nr. 7 og afsnit XV nr. 24.
- d. Københavns betydning som erhvervskommune for beboerne på Frederiksberg og i Gentofte 1948 og disse kommuners betydning som erhvervskommune for Københavns beboere, M 26-11/12.
14. Borgerlige ægteskaber, 24 f. (fra O I).
15. Bosiddende befolkning, 4 f., 26 f. (fra Å 1926), se også nr. 9 d.
16. Børnecantal,
- a. og børnedødelighed i københavnske ægteskaber 1901, P 9.
- b. i ægteskaber, hvor hustruen har selverhverv, 147 (fra Å 1951), M 9-5/6, 26-9.
- c. de skattepligtiges, i hovedstaden og omegnskommunerne 1. jan. 1937, M 14-2/4 i København inden for roder 1946, M 24-11.
- d. og lejlighedsantal i København den 5. nov. 1940, M 17-12.
- e. i ægteskaber, der opløses ved skilsmisse, 32 (fra Å 1932), M årligt fra 1939, se også nr. 38 og nr. 66.
17. Børnedødelighed, 30 (fra O I), se også nr. 16 a og 68.
18. Børnerige familier, se afsnit III, nr. 18.
19. Civilstand, fordeling efter,
- a. befolkningen, 16 f. og 15 (fra O I), F.
- b. dodes, se nr. 22 d, ægteviiede, se nr. 83 d.
20. Dåb og konfirmation, M 15-11/12.
21. Distrikter, folketallet i København inden for 8 f. (fra O V).
22. Døde,
- a. inden for den faktiske befolkning, 24 f. (fra O I), på måneder i M 1926-1940.
- b. fordelt efter dødsårsager 43 f., på måneder i M fra 1943.
- c. inden for den bosiddende befolkning, 26 f. (fra Å 1932), på måneder i M fra 1941.
- d. efter alder og køn, 30 (fra O I).
- e. efter køn og ægteskabelig stilling, 30 (fra O I).
- f. relativ fordeling på måneder, fra O IX til Å 1939.
23. Dødelighed, i hovedstaden, diagram, 29 (fra Å 1947/48), M 26-11/12.
24. Dødelighedstavle, O I og O II.
25. Dødfødt, 24 f. og 28 (fra O I), M fra 1926 til 1940.
26. Erhvervsfordeling,
- a. befolkningens, 22 f. (fra O I), F fra 1880 til 1916 samt 1930.
- b. kombineret m. alder og ægteskabelig stilling, 1890: X.
- c. komb. m. fødested, 1890: X, 1895: XI.
- d. funktionærgruppens, 1916: XXI.
- e. se også afsnit XI, nr. 14.
27. Erhvervstælling, se afsnit V, nr. 15.
28. Faktisk befolkning, se nr. 9 c.
29. Fattigdistrikter, folketallet i, F 1921, 1925 og 1930.
30. Flytninger, se nr. 77.
31. Folkeregistrene, se nr. 60 og 77 f. samt afsnit XVII, nr. 10.
32. Folketal, se nr. 1 og 9; på administrative områder, se disse.
33. Forsørgere og forsørgede, 22 f. (fra O I), se også nr. 12.
34. Fremmede, se nr. 61 og 72.
35. Funktionærer, 22 f. (fra O VIII), se også nr. 26 d.
- Nr.
36. Fødende mødres alder, se nr. 40.
37. Fødested, befolkningens, (fra O II til Å 1952), F fra 1880 til 1916 samt 1930 og 1940 (M 19 1).
38. Fødselshyppighed,
- a. 24 f. (fr O I).
- b. historisk, diagram, 29 (fra Å 1947/48).
- c. 1941-1945: M 23-1/2.
- d. inden for københavnske ægtesk. 1925-38: M 15-1.
- e. inden for de i årene 1928-30 indgåede ægteskaber: M 13-8/9.
- f. frugtbarheden i og holdbarheden af københavnske ægteskaber indgået i 1928-30, M 13-8/9 og 1938-40, M 26-1/2.
- g. se også nr. 16.
39. Fødselsoverskud, 2 f. (fra Å 1919).
40. Fødsler,
- a. i den faktiske befolkning, 24 f. (fra O I), på måneder i M fra jan. 1926 til dec. 1940; fordelt efter bopælskommune i 1931: M 8-4/5; relativ fordeling på måneder, fra O IX til Å 1939.
- b. i den bosiddende befolkning, 26 f. og 28 (fra Å 1932), 1937: M 14-1, 1939: M 15-11/12, 1940: M 16-11/12, 1941: M 17-12, 1942: M 19-2, 1943: M 20-2, 1944: M 21-4, 1945: M 22-11, 1947: M 24-8, 1948: M 25-6/7, 1949: M 26-7, M 27-8, diagram M 26-11/12, 1950: M 27-7, diagram M 27-12, på måneder i M fra 1941.
41. Gader, veje og pladser, folketallet i, F (efter 1921 kun 1925 og hvert 5. år), 1952: M 28-9/10, 1953: M 29-8/9.
42. Håndværk og industri, personer beskæftiget ved, 22 f. (fra O I).
43. Hoteller, ankomne rejsende til, 33 (fra Å 1926), på måneder i M fra 1924.
44. Hovedstadsområdets fremtidige befolkningsmæssige udvikl., beregn. over, M 20-1 og M 24-7.
45. Husstande, i København, (fra Å 1947/48 til Å 1952), størrelse og sammensætning (fra Å 1950 til Å 1952).
46. Indfødsret, 36 (fra Å 1919).
47. Indkomst- og formueforhold, se afsnit XI.
48. Indvandringsoverskud, 2 f. (fra Å 1919), og 26 (fra Å 1947/48) efter folkeregistret i M fra 1926.
49. Konfirmation og dåb, M 15-11/12.
50. Kvindeerhverv,
- a. kvindernes erhvervsforhold, 1890: X.
- b. gifte kvinder med selverhverv, 147, 1931: M 9-5/6, 1940 og 1944: M 21-5/6, 1948: M 26-9.
- c. se også nr. 26 og afsnit XI, nr. 23.
51. Køn, fordeling efter,
- a. befolkningens, d. 15. juni 1945, 16 f. (fra O I), F.
- b. befolkningens, beregnet pr. 1/1, (fra Å 1944 til Å 1945).
- c. dodes, se nr. 22; fødtes, se nr. 40.
52. Ligningsdistrikter, folketallet i Frederiksbergs, 11 (fra O VII), F fra 1906.
53. Mandtal, maj og nov. 1886: BF 1886-87, s. 267 ff. og 800 ff. maj 1887: BF 1887-88, s. 270 f., se også nr. 1.
54. Middelfolketal, 26 f. (fra Å 1941).
55. Myndighedsalder, personer i, 20 f. (fra Å 1926).
56. Opstillingskredse, se nr. 75.
57. Politikredse, folketallet i Københavns, 13 (fra O V), F fra 1901.

- Nr.
58. Postdistrikter,
 - a. folketallet i (fra O IX til Å 1945), F 1901, 1911, 1921, 1925 og 1930.
 - b. antal husstande i, 14 (fra Å 1946).
 59. Prognose for hovedstadsområdet befolkning, M 20-1 og M 24-7.
 60. Registreringen af Københavns befolkning, M 5-5/6.
 61. Rejsende ankomne til København, 33 (fra O I til O IX samt fra Å 1936), M fra jan. 1926; se også nr. 72.
 62. Roder,
 - a. folketallet i København inden for, 8 f. (fra O IV), F.
 - b. antal husstande i 8 f. (fra Å 1947/48).
 63. Selverhvervende gifte kvinder, se nr. 50.
 64. Separationer, 31 (fra O I), på måneder i M fra jan. 1926.
 65. Skattepligtige personer, 20 (fra Å 1926); se også afsnit XI.
 66. Skilsmisser, 26 f. og 32 (fra O I), efter ægteskabets varighed, 32, på måneder i M fra jan. 1926, 1938: M 15-1, 1939: M 15-11/12, 1940: M 16-11/12, 1941: M 18-1, 1942: M 19-2, 1943: M 20-2, 1944: M 21-4, 1945: M 22-11, 1948: M 25-6/7, 1949: M 26-8, 1950: M 27-7, se også nr. 16 c.
 67. Sogne, folketallet i, 12 (fra O IV), F; kort over P. 27.
 68. Spædbørnsdødeligheden 1942: M 20-6.
 69. Statsborgerforhold, se nr. 72.
 70. Trossamfund,
 - a. de anerkendte, 12 (fra O I).
 - b. befolkningens fordeling efter, fra O I til Å 1936/37, F til 1916.
 71. Turister, se nr. 61 og 72.
 72. Udlændinge,
 - a. forsørgere født i udlandet delt efter erhverv og fødested 1916: XXI.
 - b. indvandring af, nov. 1916-okt. 1919, BF halv-årlig.
 - c. oplysninger om udlændinge indvandret til hovedstaden under krigen og som samboende familier, 1917: P 22.
 - d. fremmede statsborgere bosat i København, M 3-3/4, fra Å 1926 til Å 1931, i hovedstaden med forstæder M 19-1.
 - e. fremmedbesøget i København i 1929: M 6-3/4, se også nr. 61 og afsnit V, nr. 26 og 52.
 - f. fremmedbesøget i hovedstaden, 33 (fra Å 1947/48); på måneder i M fra 1946.
 73. Udvandring, fra O I til Å 1931.
 74. Undervisningspligtig alder, antal personer i, 20 f. (fra Å 1922).
 75. Valgkredse,
 - a. folketallet i, 13 (fra O IV), F.
 - b. fortegnelse over, M 28-9/10, M 29-8/9.
 - c. folketallet i gader, veje og pladser med angivelse af, 1952: M 28-9/10, 1953: M 29-8/9.
 76. Valgretsaldre, antal personer i, 20 f. (fra Å 1926).
 77. Vandringer,
 - a. 2 f. (fra Å 1919) og 33 f. (fra Å 1933), se også nr. 48.
 - b. indvandringssalder, 1885: VIII, 1895: XI.
 - c. indvandningsforhold, 1901: XV, 1911: XVIII.
 - d. den indvandrede befolknings fordeling efter fraflytningssted, tilflytningsår og erhverv, 1901: XV, 1906: XVII, 1911: XVIII.
 - e. befolkningens fordeling efter fødested og fraflytningssted, O VIII.
- Nr.
- f. fra og til Københavns kommune, kvartalsvis i M fra 1926, samt fra og til Frederiksberg og Gentofte kvartalsvis, i M fra 1937, flytninger anmeldt ved hovedstads- og omegnskommunernes folkeregistre i 1949, M 25-11/12, i 1950: M 27-2, i 1951: M 27-12, 1952: M 28-11/12.
 78. Vielser, se nr. 83.
 79. Værgerekredse, folketallet i, F 1921, 1925 og 1930.
 80. Værnepligtsalder, antal personer i, 20 f. (fra Å 1926).
 81. Ægtefødte, 28 f. (fra O I).
 82. Ægteskabelig stilling, se nr. 19.
 83. Ægteskaber,
 - a. indgåede, 24 f. (fra O I), på måneder i M fra jan. 1926.
 - b. efter alder, 31 (fra O I).
 - c. borgerlige, 24 f. (fra O I).
 - d. efter tidligere civilstand, 31 (fra O I).
 - e. relativ fordeling på måneder, fra O IX til Å 1939.
 - f. se også nr. 16 og 38.
- ## II. Sundhedsforhold.
1. Afvænningshjem, 46 (fra Å 1921).
 2. Ambulancetjeneste, (fra Å 1923); se afsnit VI, nr. 1.
 3. Arbejdsinvaliditet, fra Å 1919 til Å 1922.
 4. Badeanstalter, 48 (fra O II).
 5. Begravelser, 42 (fra O VIII).
 6. Brandvæsenet, ambulancetjeneste, (fra Å 1923); se iøvrigt afsnit VI, nr. 2.
 7. Børns højde og vægt, O VIII og O IX.
 8. Døde, 30 (fra O I).
 9. Dødsårsager, 37 og 43 f. (fra O I), på måneder i M fra 1943.
 10. Epidemiske sygdomme, 43 f. (fra O I).
 11. Fødehjem, 42 (fra O VI).
 12. Hospitaler,
 - a. belægningsforhold, 38 f. (fra O I).
 - b. økonomisk oversigt, 39 (fra Å 1949).
 - c. læger og sygeplejersker, 39 (fra Å 1949).
 13. Kønssygdomme, 45 (fra O I); behandling af, 40 (fra Å 1924); se også nr. 38.
 14. Ligbrændinger, 42 (fra O VII).
 15. Lossepladserne, Å 1925.
 16. Læger ved hospitalerne, 39 (fra Å 1949).
 17. Medicinalpersonale, fra O IX til Å 1921, se også nr. 16.
 18. Næringsbrug under sundhedspolitiets tilsyn, fra O I til Å 1932.
 19. Offentlige kabinetter, fra O III til Å 1922.
 20. Plejehjem, 46 (fra Å 1921), se også nr. 22.
 21. Poliklinikker, 40 (fra O IV).
 22. Privatklinikker, 40 (fra Å 1949).
 23. Rekonvalescenthjem, 42 (fra Å 1921).
 24. Rotteudryddelsen, fra O VIII til Å 1923.
 25. Røde kors, fra O IX til Å 1925.
 26. Røntgenklinikker, fra Å 1924 til 1947/48.
 27. Selvmord, 44 f. (fra O III).
 28. Sessionsbehandling, 46 (fra O II).
 29. Skolelægernes virksomhed, 41 (fra Å 1949).
 30. Skolebørns bespisning, 41 (fra O V).
 31. Skoletandklinikker, 41 (fra Å 1933).
 32. Spædbørnsdødeligheden 1942: M 20-6.

- Nr.
33. Sygdomstilfælde,
a. anm. af lægerne, 37 og 45 (fra O I), på måneder i M fra 1943.
b. anm. for politiet, 47 (fra O III).
34. Sygehuse, 37 f. (fra O I), se også nr. 12.
35. Sygelighed, se afsnit XIII, nr. 5.
36. Sygeplejersker, 39 (fra Å 1949).
37. Tuberkulose, 37, 44 f. og 47 (fra O VII).
38. Ulykkestilfælde, anm. til politiet, 47 (fra O I).
39. Usædelighed, modarbejdelse af den offentlige, og foranstaltninger mod venerisk smitte, fra O I til Å 1933.
40. Vandklosetter, fra O VII til Å 1922; se også afsnit III, nr. 81.
- III. Topografiske forhold, ejendoms-, bolig- og husleje forhold m. m.**
1. Tabelværker over ejendoms-, beboelses- og husleje forholdene (angives i det følgende ved: E),
a. København, 1875: I, 1880: VI, 1885: IX, 1890: X.
b. København, Frederiksberg, Sundbyerne og Utterslev, 1895: XI.
c. København (m. Sundbyerne), Frederiksberg og Gentofte, 1901: XII og XIII, 1906: XVI, 1911: XIX, 1916: XX, 1921: XXII, 1925: XXIII.
d. København, Frederiksberg og Gentofte samt omegnskommunerne, 1930: XXIV, 1935: XXV, 1940: XXVI, 1945: XXVII, 1950: XXVIII.
2. Arbejderboliger i København og nabokommuner, 1901: XIII.
3. Areal,
a. Københavns, på bydele, fra O I til Å 1943, se også 3 b.
b. efter anvendelse, bydele og ejer, Københavns, fra O VIII til Å 1930 og Å 1942, hovedstadens, 49 (fra Å 1943), XXVI.
c. gaders og vejes, 49, 50 (fra O VIII).
d. lejlighedsers, 1925: XXIII, 1940: XXVI; de nyopførtes, (fra O II), årlig i M fra 1926.
e. etagearealet, fra O II til Å 1935, 1875: I.
f. etagearealets anvendelse i forskellige københavnske bydele, M 8-12; øvrige bydele: manuskript i stat. kontor.
4. Beboelsesejendomme, fordelt efter forskellige kriterier, se nr. 6, 22, 27, 31, 34 og 65.
5. Beboelsestæthed 1880: VI, 1885: IX.
6. Beboerantal,
a. i ejendomme, (fra O VI til Å 1952), E fra 1890.
b. i lejligheder, 55 (fra O VI), E 1880 og fra 1890, M I-1.
7. Bebyggelige grundarealer, fra Å 1921 til Å 1924, XXVI.
8. Bebyggelsens karakter, (fra O VI til Å 1952), E fra 1925.
9. Blandede lejligheder, (fra O VI) til Å 1946, E 1875 og fra 1901.
10. Boliganvisning, se afsnit IX, nr. 16.
11. Boligbyggeri,
a. det samlede, 65 f. (fra O II), månedligt i M fra 1. jan. 1936 inden for halvår, novbr. 1939-septbr. 1950, diagram, 66 (fra Å 1947/48), se også nr. 3 d og nr. 60.
b. det støttede, 67 f. (fra Å 1922).
12. Boligtællinger, se nr. 1, samt 1924: M I-1.
- Nr.
13. Bolværker, 50 (fra O I).
14. Bosiddende befolkning, se iøvrigt afsnit I, nr. 9 d.
15. Butiker,
a. efter branche, E fra 1940.
b. efter leje, E fra 1940.
c. nyopførte, 68 (fra O VI).
d. ledige, 67 (fra O III).
16. Byggeprisindeks, se afsnit VIII, nr. 7.
17. Byggevirksomheden, København og Frederiksberg, april flyttedag 1907-1925 og oktober flyttedag 1912-1925: BF, P 13, M fra 1926; Gentofte, M fra 1930; Gladsaxe, Lyngby-Taarbæk og Søllerød, M fra 1933; Glostrup, Tårnby, Hvidovre og Rødovre, M fra 1937, Brøndbyerne, Herlev, Birkerød og Hørsholm M fra 1945. Ballerup-Måløv, Dragør, Farum, Herstederne, Høje Taastrup, Store Magleby, Vallensbæk og Værløse, M fra 1951; geografisk fordeling 66 (diagram) M 28-11/12; se også nr. 11 og nr. 60.
18. Børnerige familier i hovedstaden, 57 (fra Å 1942), XXVI, XXVII og XXVIII.
19. Børnetal, fra Å 1926 til Å 1941, E fra 1935, 57 (fra Å 1945).
20. Centralvarme,
a. antal lejligheder med, 53 f. (fra Å 1926), se også nr. 81.
b. og lejlighedsindeh. civilstand, (fra Å 1942 til Å 1952), XXVI.
c. og huslejens størrelse, 58 ff. (fra Å 1938), E fra 1940.
21. Civilstand, lejlighedsindehaverens, 56 (fra Å 1931), E 1901, 1911 og fra 1930.
22. Distriktsfordeling,
a. af lejligheder, 52 f. (fra O VI), E fra 1901.
b. af ejendomme, (fra O VI til Å 1952), E.
23. Ejendomme, se nr. 4 og 35.
24. Ejendomssalg, se afsnit VIII, nr. 12.
25. Ejendomsskatter i f. t. lejeindtægten, 1875: I.
26. Ejendomsskyld,
a. efter ejendommens art, 71 f. (fra O IX).
b. efter skyldkredse, 74 (fra O VII).
27. Ejerforhold,
a. ejendomme efter, 1876: I, 1916: XX, se også nr. 45.
b. lejligheder efter, 60 f. (fra O IX), E 1916 og fra 1925.
28. Elektrisk lys, antal lejligheder med, 53 f. (fra Å 1926 til 1930 og fra Å 1942), E fra 1925.
29. Elevator, XXVI; se også afsnit V, nr. 4.
30. Erhverv, lejlighedsindehaverens, E fra 1906.
31. Etageantal i ejendomme, fra O VI til Å 1951, E fra 1890.
32. Etagefordeling af lejligheder, (fra O VI til Å 1952), E fra 1875.
33. Fabriksbygninger, (fra O VI til Å 1952), E.
34. Forhus og baghus, 52 (fra O VI), E fra 1875.
35. Forretningsejendomme, (fra O VI til Å 1952), E.
36. Forretningslokaler,
a. 64 (fra Å 1926), E fra 1925.
b. efter virksomhedens art, 64 (fra Å 1943).
c. ledige, 67 (fra O III).
d. nyopførte, 65, 68 (fra O VI).
37. Frihavn, 50 (fra O V).
38. Fælleshusholdninger, 63 (fra O VI), E fra 1925.
39. Gader,
a. areal, længde og belægning, 49 og 50 (fra O VIII).
b. lejlighedernes fordeling på, E fra 1875 til 1885 og fra 1895 til 1901.

- Nr.
40. Gas (eller elektrisk køkken), antal lejligheder med, 53 f. (fra Å 1942), E.
 41. Grundværdistigning,
 - a. i Valby, fra Å 1921 til Å 1924.
 - b. i hovedstaden 1932-1936, M 12-10.
 42. Grundkøb- og salg samt ekspropriation af grunde, 49 (fra Å 1944).
 43. Havnene, 50 (fra O I).
 44. Historisk oversigt, 51 (fra Å 1940).
 45. Husejerne i København og på Frederiksberg 1940, M 19-5.
 46. Husleje, se leje (nr. 61).
 47. Huslejenævn,
 - a. statistik vedrørende de københavnske huslejenævnns virksomhed, 70 (fra Å 1953), ²³/₂ 1917-²³/₂ 1918, P 23, ¹/₇-³¹/₁₂ 1951: M 27-12.
 - b. nye lejemaal til behandling i 3. og 7. huslejenævn: M 6-5.
 - c. ansøgninger om tilladelse til indflytning, årlig i M fra 1926 til 1930.
 - d. fra Å 1919 til Å 1921.
 - e. april 1920: BF 1920/21, tillæg s. 57 f.
 48. Husmedhjælpere, 57 (fra Å 1919), E fra 1890, M 23-5/6.
 49. Husstande, se nr. 6 b.
 50. Husvilde,
 - a. d. 1. nov. 1924: M 1-1.
 - b. se afsnit IX, nr. 42.
 51. Indlogerede familier, 57, se også nr. 74.
 52. Indtægt og husleje, 1916: XX, 1930: XXV.
 53. Installationer, se nr. 81.
 54. Jordvurdering, se nr. 26.
 55. Kajer, 50 (fra O I).
 56. Kloaker, 50 (fra O VIII).
 57. Kolonihaver, 49 (fra Å 1922 til Å 1936/37 og fra Å 1942).
 58. Kystlinie, Københavns, fra Å 1928 til Å 1943.
 59. Køkkenforhold,
 - a. København, 1885: IX, 1890: X.
 - b. København og Frederiksberg, 1895: XI.
 - c. København, Frederiksberg og Gentofte, 1906: XVI, 1925: XXIII, 1950: XXVIII.
 60. Ledige lejligheder,
 - a. 67 (fra O III).
 - b. byggevirksomheden, se nr. 17.
 - c. ved boligtællingen 1911: XIX, 1916: XX.
 61. Leje,
 - a. gennemsnitlig, 58 og 61 f. (fra O VI), E.
 - b. fordeling af lejligheder efter, 59 (fra Å 1932), E.
 - c. fordeling af forretningslokaler efter, E fra 1940.
 - d. for lejligheder med og uden centralvarme, 58 og 61 f. (fra Å 1938), E fra 1940.
 - e. se nr. 62.
 - f. pr. arealenhed, 1875: I, 1925: XXIII, 1940: XXVI, 69, se endvidere nr. 3 d.
 62. Lejeforholdets art, fra Å 1931 til Å 1946, E fra 1935.
 63. Lejestigning, 63 (fra O VII), 1916-1924: M 1-1, 1925: XXIII, 1930: XXIV, 1930-1933: M 9-9, 1930-1935: M 12-11/12 og XXV, 1935-1940: XXVI, 1940-1945: XXVII, 1945-1950, XXVIII.
 64. Lejeværddi,
 - a. samlet, 60 (fra O VI), E.
 - b. for forretningslokaler, 64 (fra Å 1943), E fra 1940.
 65. Lejligheder,
 - a. ejendomme fordelt efter antallet af, fra O VI til Å 1941, E fra 1890.
 - b. fordelt efter forsk. kriterier, se nr. 6, 9, 19, 20, 27, 30, 32, 34, 40, 60, 61, 62, 67, 68, 71, 72, 81 og 85.
 66. Lejlighedsbehovet, E fra 1925 og M 18-4.
 67. Logerende, 57 (fra O VI), E fra 1890.
 68. Lysthusbeboelser, 52 (fra Å 1926), M 1-1 og E fra 1925.
 69. Nedstyrtningsskakt, XXVI.
 70. Obligationskurser og byggevirksomheden, 1920-1935: M 12-4.
 71. Opførelsesår, lejligheder fordelt efter, 60 f. (fra Å 1924), E fra 1925.
 72. Overbefolkede lejligheder, 57 (fra Å 1924), E fra 1925, 1924: M 1-1.
 73. Parcelbyggeri, 70 (fra Å 1932).
 74. Parker, 49 (fra Å 1942), XXVI.
 75. Samboende familier,
 - a. oplysninger om udlændinge indvandret til hovedstaden under krigen og om, 1917: P 22.
 - b. i Kbhvn., Frederiksberg og Gentofte, 1921: P 25.
 - c. 1924: M 1-1, 1930 og 1931: M 7-9/10, 1935 og 1942: M 18-11 (side 165), 1943: M 19-10 (side 236), 1946: M 22-8 (side 169), 1947: M 23-5/6 (side 105), 1948: M 24-10 (side 242 f.), 1949: M 25-9 (side 216).
 76. Sammenligninger med byer,
 - a. i udlandet, 1885: IX.
 - b. i provinsen, fra Å 1920 til Å 1925.
 - c. i provinsen samt i Norge og Sverige, E fra 1925.
 77. Saneringsområder, Adelgade-Borgergadekvarteret 1935: XXV.
 78. Skyldkredse, 74 (fra Å 1919).
 79. Specialundersøgelser vedrørende de københavnske beboelseslejligheder og forretningslokaler, der har fået bygningsattest, se nr. 3 d.
 80. Tilskud til boligbyggeri, 69.
 81. Udstyr, lejlighedernes, 53 f. og 224 (fra Å 1926), E fra 1925.
 82. Udstyrsforandringer og lejeændring, XXVI.
 83. Vandarealer,
 - a. Københavns, 49 (fra Å 1942).
 - b. havnenes, 50 (fra O I).
 84. WC, se nr. 81.
 85. Værelsesantal, lejligheders, 51, 52 f. (fra O VI), E fra 1880, 1924: M 1-1.
- IV. Meteorologiske forhold.**
1. Barometerstand, 75 (fra O I).
 2. Frostdage, 75 (fra O II).
 3. Is i havnen, 75 (fra O II).
 4. Middelvindstyrke, 75 (fra Å 1927).
 5. Nedbør, 75 (fra O I).
 6. Solskinstimer, 75 (fra Å 1944).
 7. Temperatur, 75 (fra O I).
 8. Vindhypighed, 75 (fra O I).
 9. Månedlige oplysninger i M fra 1943.
- V. Erhvervsforhold.**
1. Adgangsbeviser for fremmede handelsrejsende, fra O I til Å 1936/37.
 2. Agenturer, 76 (fra Å 1926).
 3. Arbejdere, 76 f. (fra O VI).

- Nr.
4. Arbejds- og fabriktilsynet, 81 (fra O III).
 5. Bagerier, 81 (fra O IX).
 6. Bevillinger, bevrter- og gæstgiver-, 85 (fra O I).
 7. Brugsforeninger, 80 (fra O IX).
 8. Bryggerier, 78 f. (fra O VI).
 9. Dampkedler under off. tilsyn, 81 (fra O II).
 10. Dagrenovation, 82.
 11. Destruktionsanstalt, Københavns, fra O VII til Å 1941.
 12. Detailhandel, 76 f. (fra Å 1926).
 13. Elektricitetsforsyning, 82 (fra O V), månedligt i M fra marts 1938.
 14. Engroshandel, 76 f. (fra Å 1926).
 15. Erhvervsstilling,
 - a. 76 f. (fra O VI).
 - b. tabellarisk fremstilling af befolknings- og erhvervsforhold vedrørende de industridrivende i København, af erhvervenes antal og omfang samt af arbejdslønnen i året 1882: VII.
 - c. i København, Frederiksberg og Gentofte ^{15/7} 1925: M 4-5/7.
 - d. i hovedstaden og dens omegnskommuner ^{28/5} 1935: M 14-9/11, ^{1/6} 1948: M 25-6/7.
 16. Firmaregistret, anmeldelser til, fra O I til Å 1933.
 17. Fisketorvet, 85 (fra Å 1933), månedligt i M fra jan. 1940.
 18. Fjerkræ,
 - a. tilført salgshallen, 83 (fra Å 1936-37); månedligt i M fra aug. 1941.
 - b. gennemsnitsnoteringer, Å 1940 og Å 1941, månedligt i m fra jan. 1938 til sep. 1941.
 19. Folkekøkkenerne, 85 (fra Å 1922 (tidl. i afsnit VIII)).
 20. Forbrændingsanstalter, Frederiksbergs og Gentoftes, 82 (fra O VIII).
 21. Forsikringsvirksomhed, til Å 1947/48.
 22. Gasforsyningen, 81 (fra O I), månedligt i M fra marts 1938.
 23. Græsningen på stadens fælder, O I.
 24. Grønttorvet,
 - a. tilførsler til, 84 (fra O VIII), månedligt i M fra jan. 1932.
 - b. gennemsnitsnoteringer, 84 (fra Å 1919).
 25. Håndværk og industri, 76 f. (fra O VI).
 26. Handelsrejsende, fremmede m. adgangsbeviser, fra O I til Å 1936/37.
 27. Handelsvirksomheder, antal, personel og omsætning, 76 f. (fra Å 1926), se også nr. 15.
 28. Hoteller, 76 f., se også afsnit I, nr. 61.
 29. Husdyrholdet, fra O I til Å 1928, se også afsnit XVII, nr. 4.
 30. Indførsel, 86 (fra O I).
 31. Industrivirksomheder, se nr. 4, 15 og 42.
 32. Konditorier, 81 (fra Å 1919).
 33. Korntilførsel til Københavns torv, 1877, III.
 34. Kvægtorvet, tilførslen til, 83 (fra O II), se også nr. 35.
 35. Kød- og flæskhallen,
 - a. tilførslen til, 83 (fra O IV) og månedligt i M fra jan. 1938.
 - b. gennemsnitsnoteringer, Å 1940 og Å 1941, månedligt i M fra jan. 1938 til sept. 1941.
 36. Mekanisk kraft i industrien, fra O VI til Å 1946.
 37. Mælk, tilførsel og salg af, 83 (fra Å 1934), månedligt i M fra maj 1947.
 38. Næringsadkomster m. m., 85 (fra O I), 1929: M 5-11/12, 1934: M 10-12, jan. Kv. 1935: M 11-1, samt månedligt i M fra 1946.

- Nr.
39. Omsætning,
 - a. af stærke drikke, fra Å 1938 til Å 1947/48.
 - b. i handelsvirksomheder, 76 (fra Å 1926).
 40. Pengeinstitutter, til Å 1947/48.
 41. Produktionsindeks for industrien, fra Å 1933 til Å 1947/48.
 42. Produktionsstatistik, 78 f. (fra Å 1923).
 43. Restaurationer,
 - a. antal 76 f. (fra Å 1926).
 - b. omsætning, fra Å 1925 til Å 1929.
 44. Rutebilforretninger, fra Å 1944 til Å 1947/48.
 45. Slagtehusene, 83 (fra O III), M fra jan. 1940.
 46. Spiritus,
 - a. fremstilling af, 78 f. og fra O I til Å 1947/48.
 - b. omsætning af, fra Å 1938 til Å 1947/48.
 - c. udskænkningsteder for, 81 (fra Å 1919).
 47. Statskontrollerede produktioner, fra O I til Å 1935.
 48. Svendepøver, fra O I til Å 1932.
 49. Sønæringsbeviser, 85 (fra O I).
 50. Udførsel, 86 (fra O I).
 51. Udlændinge med opholdsbøger, fra O II til Å 1928.
 52. Vandrebrev, 85 (fra Å 1933).
 53. Vandforsyning, 82 (fra O I), månedligt i M fra 1947.
 54. Vareind- og -udførsel, 86 (fra O I).
 55. Varmeværkerne, 83 (fra Å 1934), månedligt i M fra 1947.
 56. Vognmandsforretninger, fra Å 1944 til Å 1947/48.

VI. Brandvæsen m. m.

1. Ambulancetjeneste, 87 (fra O VIII).
2. Brandvæsenet, alarmeringer, 87 (fra O I).
3. Falcks redningskorps, 87 (fra O VIII).
4. Ildebrande, 87 (fra O I).

VII. Samfærdsel.

1. Amagerbanen, 88 (fra Å 1919), M 6-6/8.
2. Automobiler, 88 og 93 (fra O VIII).
3. Befordring til arbejdsstedet, se afsnit I, nr. 13 a.
4. Benzintildeling, se nr. 18.
5. Cykler, 93 (fra Å 1926).
6. Drosker, 93 (fra Å 1920).
7. Fiskerfartøjer, 95 (fra Å 1919).
8. Fremmedbesøget, se afsnit I, nr. 61 og 72.
9. Frihavnen, 98 f. (fra O V), se også nr. 15 og 16.
10. Færdslssager i København, 100 (fra Å 1936/37).
11. Færdstællinger, 99 f. (fra Å 1926), M 19-12.
12. Færdseluheld, 100 f. (fra Å 1929), på måneder i M fra feb. 1946.
13. Førerbeviser, 93, Å 1939 og Å 1940, månedligt i M fra jan. 1938 til maj 1940 og fra jan. 1946.
14. Generatorbiler, se nr. 18.
15. Godsmængde,
 - a. i havnene, 88 og 98 (fra O I).
 - b. m. jernbanen, 88 og 91 (fra O I).
16. Havnene,
 - a. 98 (fra O I), 1878: III.
 - b. regnskab, 140, (fra O II).
 - c. indkomne skibe, 96 f., månedligt i M fra jan. 1931 til sept. 1941 og fra jan. 1945.
 - d. topografi, 1878, III.
 - e. strømretning i, 1861-77, III.
 - f. vandstand i, 1861-78, III.
17. Knippelsbro og Langebro,
 - a. oplukninger, 100 (fra Å 1926).
 - b. trafik over og gennem, 99 f. (fra Å 1926), årligt i M fra 1942 til 1951.

- Nr.
 18. Køretilladelser, (fra Å 1941 til Å 1945), månedligt i M fra dec. 1939 til juli 1944.
 19. Langebro, se nr. 17.
 20. Lillebiler, Å 1946.
 21. Lufttrafik, 88 og 91 (fra Å 1923), antal rejser 1925-1951, diagram, 89, på måneder i M fra okt. 1946.
 22. Lystfartøjer, (fra Å 1936/37 til Å 1950).
 23. Motorcykler, 93 (fra O VIII).
 24. Mørkelægning, færdselsuheld forårsaget af, fra Å 1941 til Å 1946.
 25. Nærumbanen, 90 (fra Å 1947/48).
 26. Omnibustrafik, 88 og 93 (fra Å 1933), se også nr. 31.
 27. Postvæsenet, 88 og 92 (fra O I).
 28. Privatbaner, 88 f. (fra Å 1919), M 6-6/8.
 29. Regeringsskibe, antal indregistrerede, 95 (fra Å 1932).
 30. Rejsende på jernbanerne, 88 f. (fra O I), se også nr. 38.
 31. Rutebåde til og fra København, månedligt i M fra august 1949.
 32. Rutebiltrafik, 93 (fra Å 1933), i M fra 1942.
 33. Skibe, antal indregistrerede, 95, (fra O I).
 34. Skibsfart, 96 f. (fra O I).
 35. Slangrupbanen, 90 (fra Å 1919), M 6-6/8.
 36. Slusen i Sydhavnen, trafikken gennem, 100 (fra Å 1952).
 37. Sporvejstrafikken, 88 og 94 (fra O I), antal rejser 1925-1951, diagram, 89, M fra jan. 1926 til dec. 1932 og fra april 1935, månedligt i M fra 1942, diagram M 26-11/12 og M 27-12, 28-11/12.
 38. Statsbanernes,
 a. by- og nærtrafik, 88 f. (fra O I), antal rejser 1925-1951, diagram, 89, M 6-6/8 og månedligt i M fra april 1933, diagram M 26-11/12 og M 27-12, 28-11/12.
 b. fjerntrafik, 88 f. (fra O I), antal rejser 1925-1951, diagram, 89.
 39. Taxadrosker, 93 (fra Å 1920).
 40. Telefon- og telegrafvæsenet, 88, 92 og 94 (fra O I).

VIII. Priser og pengevæsen.

1. Aktier,
 - a. kurser, fra O I til Å 1934.
 - b. kursindeks, 103 (fra Å 1932).
 - c. omsætningen af, 103 (fra O VIII), månedligt i M fra jan. 1924.
 - d. udbytte, fra O IV til Å 1934.
2. Aktieselskaber,
 - a. bevægelsen i antal og aktiekapital, 108 (fra O VII).
 - b. antal indregistrerede, 107 (fra Å 1919).
 - c. indtægtsforhold 1910/11-1914/15, københavnske aktieselskabers, P 20.
3. Assistenthuset, 109 (fra O III), månedl. M fra 1946.
4. Banker,
 - a. regnskab og status, 106 (fra O II).
 - b. rentesatser ((fra Å 1934) til Å 1950).
5. Brandforsikring, 109 (fra O II).
6. Byggematerialer, gennemsnitspriser på, kvartalsvis i M fra jan. 1938, se også nr. 7.
7. Byggeprisindeks pr. 1. jan., 103 (fra Å 1934), M årlig fra 1934.
8. Børsen, se nr. 1 og 28.
9. Checkclearing i nationalbanken, 103 (fra Å 1932), månedligt i M fra jan. 1947.

- Nr.
 10. Detailpriser, 102 f. (fra Å 1919) og 104 (fra O I), M fra jan. 1939.
 11. Diskonto, nationalbankens, (fra O I til Å 1950).
 12. Ejendomssalg, 109 (fra Å 1924), 1861-75: I.
 13. Elektricitetspriser, 105 (fra Å 1929).
 14. Emissioner (fra Å 1919 til Å 1950).
 15. Engrospristal, 103 (fra Å 1922).
 16. Forbrug,
 - a. københavnske arbejderfamiliers, O VIII.
 - b. københavnske tjenestemænds, fra O IX til Å 1924.
 - c. se også nr. 20 og 41.- 17. Gaspriser, 105 (fra Å 1929).
 18. Grundværdier, se afsnit III, nr. 23 og 41.
 19. Håndværkerudgifter til byggeforetagender, se nr. 7.
 20. Husholdningsregnskaber, fra Å 1925 til Å 1928, se også nr. 16.
 21. Indekstal, se nr. 1, 7, 10, 15, 28, 38 og 41.
 22. Indlån, se nr. 4 og 36.
 23. Konkurs og likvidation, antal aktieselskaber under, 108 (fra Å 1925).
 24. Kurser, se nr. 1, 28 og 42.
 25. Livsforsikring, fra O VII til Å 1934.
 26. Nationalbanken, (fra O II til Å 1950).
 27. Noteringer på Københavns torve, se afsnit V, nr. 18, 24 og 35.
 28. Obligationer,
 - a. effektiv rente, (fra Å 1934 til Å 1950).
 - b. kurser, fra O I til Å 1934.
 - c. kurser og byggevirksomheden, M 12-4.
 - d. kurser på kommunernes, (fra O III til Å 1950).
 - e. kursindeks, 103 (fra Å 1932).
 - f. omsætningen af, 103 (fra O VIII), månedligt i M fra jan. 1924.
- 29. Overformynderiets københavnske afdeling (fra O II til Å 1950).
 30. Pantelånerforretninger, 109 (fra O III).
 31. Prioritetshæftelser, 109 (fra O II).
 32. Pristal, se nr. 7, 10, 15, 38 og 41.
 33. Rationering,
 - a. gas og elektricitet, (fra Å 1940 til Å 1949).
 - b. levnedsmidler, 104 (fra Å 1940).
 - c. brændsel, 104 (fra Å 1944).
 - d. Sæbe, soda og strømper (fra Å 1944 til Å 1949).
 - e. tekstil, (fra Å 1946 til Å 1949).
 - f. tobaksvarer, (fra Å 1945 til Å 1949).
- 34. Rentesatser (fra Å 1934 til Å 1950).
 35. Seddelømløb, 103 (fra O II).
 36. Sparekasser, 106 (fra O II).
 37. Sporvejstakster, 105 (fra Å 1929).
 38. Udgiftstal, 102 f. (fra Å 1933 til Å 1946).
 39. Udlån, se nr. 4 og 36.
 40. Udmøntning og indsmeltning, fra O VII til Å 1938.
 41. Underhold, en voksen mands, O I og O II.
 42. Valutakurser (fra O I til Å 1950).
 43. Varepriser, 102 f. (fra O I).

IX. Sociale forhold.¹

1. Afholdsbevægelsen, fra O VIII til Å 1936/37.
2. Alderdomshjem, 113 (fra Å 1932).
3. Aldersrente,
 - a. antal aldersrentenydere, 112 (fra O V).
 - b. udgifter til aldersrente, 110 f. (fra O V).
 - c. aldersrenteboliger, 117 (fra Å 1941).
4. Almindelig hospital (Københavns plejehjem), 113 (fra Å 1932), se også afsnit II, nr. 12.
5. Arbejderulykkesforsikring, fra O VII til Å 1951.
6. Arbejdsanvisning, 122 (fra O VII), se også nr. 24.

¹ De forskellige hjælpeformer er i oversigten optaget under deres nuværende betegnelse, medens henvisningerne gælder begrebet uden hensyn til den tidligere betegnelse, f. eks. er værgerådsinstitutionen (fra O VIII) medtaget under betegnelsen børnevern, selv om denne betegnelse først blev indført 1933.

Nr.

7. Arbejdsgiverforening, dansk, 124 (fra O VII).
8. Arbejdslønnen i håndværk og industri,
 - a. 126 (fra O VII).
 - b. 1882, se afsnit V, nr. 15 b, 1892: P 4, 1898: P 7, 1904: P 11, 1909: P 14.
 - c. se iøvrigt nr. 40, 50 b og 52.
9. Arbejdsløse,
 - a. 1901: XV, 1906: XVII, 1911: XVIII.
 - b. tilmeldt centralarbejdsanvisningskontoret, månedligt i M jan. 1926-april 1937.
 - c. i København og Frederiksberg, (fra O VIII til Å 1941), 1934: M 10-12, 1935: M 11-9, 1936: M 12-10, 1939: M 15-9/10, 1940: M 16-9/10 og på måneder i M fra okt. 1947.
 - d. i hovedstaden (inkl. forstæder), fra Å 1941 til Å 1947-48; 1941: M 17-8/9 og månedligt i M fra 1942, diagram M 26-11/12 og M 27-12, 28-11/12.
 - e. arbejdsløshedsprocent i hovedstaden, 123 (fra Å 1941).
 - f. I hovedstaden og hele landet 1947-1951, diagram, 122 (fra Å 1952).
10. Arbejdsløshedsforsikrede, 123 (fra O VIII).
11. Arbejdsstandsninger, fra O VI til O VIII.
12. Arbejdstiden i industrien, fra O V til O VIII, se også nr. 8 b.
13. Barselhjælp, 120 (fra Å 1934).
14. Begravelseskasser, fra O VII til Å 1942.
15. Beskæftigelsesforanstaltninger, fra Å 1940 til Å 1946, M 24-10.
16. Boliganvisningsudvalgenes virksomhed, 70 (fra Å 1947/48), månedligt i M fra sept. 1945.
17. Børneforsorg, 113 f. (fra O VII).
18. Børnehaver, 113 f. (fra Å 1941).
19. Børnehjem, 114 (fra Å 1940).
20. Børnehjælpsdagen, fra O VIII til Å 1935.
21. Børnetilsyn, 113 (fra Å 1925).
22. Børneværn, 113 f. (fra O VIII).
23. Børneværn, forebyggende, 113 (fra Å 1941).
24. Centralarbejdsanvisningskontoret, 122 (fra O VII) og på måneder i M fra okt. 1947.
25. Centralkontoret for hjemløse mænd, fra Å 1932 til Å 1940.
26. Dag hjem for småbørn, 113 f. (fra Å 1936/37).
27. Enkebørnsunderstøttelse, 114 (fra O IX).
28. Fagforeninger, 125 (fra O VII).
29. Fattighjælp, 115 f. (fra O I).
30. Fattigvæsenets historie 1816-1878, IV.
31. Ferieophold, børns, 119 (fra Å 1939).
32. Folkeforsikring, 110 f. (fra Å 1934).
33. Forsorg, offentlig, 110 f. (fra Å 1934).
34. Forsørgelsesvæsen, 110 f. (fra O I).
35. Fortsættelsessyggekasser, 121 (fra Å 1943).
36. Frelsens hær, 120 (fra Å 1922).
37. Fritidshjem, 113 f. (fra Å 1940).
38. Fæstevæsenet, fra O V til Å 1928.
39. Håndværk og industri, arbejdslønnen i, se nr. 8.
40. Handels- og kontormedhjælperes løn, fra O IX til Å 1923.
41. Hjemmesygepleje, kommunale, 120 (fra O I).
42. Husvilde,
 - a. antal, 70 (fra O I).
 - b. forsorgen 1/11 1924: M 1-1.
 - c. se afsnit III, nr. 50.
43. Invalideforsikring, 117 (fra Å 1923).
44. Invaliderente, 112 (fra Å 1923).
45. Kirkens korshær, 120 (fra Å 1944).
46. Kommunchjælp, 115 f. (fra O I).
47. Kontingenthjælp, 115 f. (fra Å 1935).

Nr.

48. Kvindeligt tyendes løn, fra O IX til Å 1924.
49. Legatmidler under kommunal bestyrelse, 116 f. (fra O I).
50. Lærlinge,
 - a. kontrakter, 118 (fra Å 1919 til Å 1924 og fra Å 1942).
 - b. løn, fra Å 1924 til Å 1928 og Å 1944.
51. Løn, se nr. 8, 40, 50 b og 52.
52. Lønarbejderes lønforhold, kommunens, 127 (fra Å 1920).
53. Menighedsplejer, 120 (fra O VIII).
54. Mødrehjælpsinstitutionen, 118 (fra Å 1944).
55. Plejebørn, 113 (fra O I).
56. Rabatmarker, fra Å 1940 til Å 1947/48.
57. Samaritanvirksomheden, fra O V til Å 1925.
58. Skolebørns bespisning, se afsnit II, nr. 30.
59. Sundhedsplejersker, 120 (fra Å 1942).
60. Sundholm, 113 (fra Å 1932).
61. Svagbørnskolonier, 119 (fra Å 1938).
62. Sygeforsikring for ubemidlede, 110 f. (fra Å 1940).
63. Sygekasser, 121 (fra O II).
64. Særhjælp, 115 f. (fra O I).
65. Udlændinge m. fl., hjælp til, 115 f. (fra Å 1934).
66. Udsalgssteder, Københavns kommunes, (fra Å 1940 til Å 1950).
67. Ulykkesforsikring, fra O VII til Å 1951.
68. Underholdsbidrag, 114 (fra O VIII).
69. Understøttede personer, 110 f. (fra O I til Å 1936/37).
70. Understøttelsesforening, Københavns, (fra O VIII til Å 1937).
71. Ungdomslejre, fra Å 1940 til Å 1946.
72. Velgørenheden, 1877: II, 1903: P 10.
73. Vuggestuer, 113 f. (fra Å 1941).

X. Politi- og retsvæsen m. m.

1. Anholdelser, 128 og 132 (fra O I).
2. Arbejdshuse, 1835-78, IV.
3. Arresthuse, 132 (fra O I).
4. Auktioner, 128 og 130 (fra O VII).
5. Berusede,
 - a. anholdte, 128 og 132 (fra O I).
 - b. delt efter alder og køn, fra Å 1938 til 1940.
6. Borgerlige retspleje, 128 f. (fra O VII).
7. Domfældelser, 133 (fra O I).
8. Dødsboer, 128 og 130 (fra O VII).
9. Fogedforretninger, 128 f. (fra O VII).
10. Forbrydelser, 128 og 132 f. (fra O VI).
11. Forligskommissionerne, 128 f. (fra O VII).
12. Fængsler, 128 (fra O I).
13. Konkurser, 128 og 130 (fra O VII), se også afsnit VIII, nr. 23.
14. Kriminal retspleje, 128 og 131 f. (fra O I).
15. Notarialforretninger, 128 og 130 (fra O VII).
16. Politivæsenet, 128 (fra O I).
17. Prioritetshæftelser, 128 og 130 (fra O VII), se også afsnit VIII, nr. 31.
18. Retspleje, studentersamfundets, 130 (fra O IV)
19. Retspleje, se nr. 7 og 18.
20. Strafferetsplejen, se nr. 18.
21. Testamentsattestationer, 130 (fra Å 1922).
22. Tvangsakkorder, 130 (fra Å 1929).
23. Tvangsauktioner, 128 og 130 (fra Å 1919).
24. Underretternes virksomhed, 128 f. og 131 f. og (fra O I).
25. Vekselprotester, 130 (fra Å 1922).

Nr.

XI. Finansielle forhold.

1. Afgifter, 141 f. (fra O I).
2. Akcise på varer i Københavns havn, 1865-77, III.
3. Aktieselskaber,
 - a. beskatning, 141 og 144 f. (fra O VII).
 - b. indtægtsforhold, se afsnit VIII, nr. 2 c.
4. Amtsskatter, 143 (fra Å 1940).
5. Ejendomsskatter, 141 f. (fra O I).
6. Ejendomsskyld, se nr. 5 og afsnit III, nr. 26.
7. Erhvervsbeskatning,
 - a. 141 f. (fra O VII), i M årligt fra 1940-41.
 - b. mellem hovedstadskommunerne M 20-4/5 og M 26-10.
 - c. se også afsnit I, nr. 13 og afsnit XV, nr. 24.
8. Forlystelsesafgift, 141 f. (fra O I), se også afsnit XII, nr. 14.
9. Formue,
 - a. kommunernes, 136 f. (fra O I).
 - b. skatteydernes fordeling efter, 150 (fra Å 1924) samt årligt i M, se nr. 14. køn, 151. forsørgerforhold, 151.
10. Formueskat,
 - a. til staten, 142 f. (fra O VII).
 - b. til den fælleskommunale udligningsfond, 142 f. (fra Å 1938).
11. Fælleskommunal udligningsfond, 142 (fra Å 1938).
12. Hovedstadsudligning, 135 M 20-4/5.
13. Hunde og hundefgift, 141 (fra O I), M 15-7/8.
14. Indkomstforhold, fordeling efter erhverv,
 - a. 149 f. (fra O VIII).
 - b. indkomstforholdene i København, 1862 og 1892: P 3, 1898: P 6.
 - c. indkomst- og formueforholdene i København, 1907: P 12, 1912: P 17.
 - d. københavnske skatteyderes, årligt i M 1924/25-1926/27.
 - e. københavnske beboeres, 1927/28: M 3-7/8.
 - f. København, Frederiksberg og Gentofte, årligt i M 1928/29-1932/33.
 - g. København, Frederiksberg og Gentofte samt hovedstadens omegnskommuner. årligt i M fra 1933/34.
 - h. fordeling efter alder, 1907: P 12, 1912: P 17, M 17-2/3; bydele, M 12-2/3; distrikter og roder, 1946: M 24-11; børnetal, M 14-2/4; forholdet mellem indkomst og formue, 1907: P 12, 1912: P 17, 1930: M 7-11/12; forsørgerstilling, 151, M 10-5/6, 17-2/3, 17-10/11, 19-4; 24-11; fødested og formue, 1907: P 12; køn, 151, 1862 og 1892: P 3, 1898: P 6, 1912: P 17, M 7-11/12, 9-3/4, 17-2/3, 17-10/11, 19-4.
15. Indkomstskat,
 - a. til kommunen, 141, 144 f. og 146 (fra O I).
 - b. til staten, 142 f. (fra O VII).
 - c. til den fælleskommunale udligningsfond, 142 f. (fra Å 1938).
 - d. for forskellige indkomster, 152 f. (fra Å 1940).
 - e. fordeling efter indkomstklasser, årlig i M fra 1939/40 til 1942/43.
16. Indtægter, kommunernes, 134 f. (fra O I).
17. Kapitalregnskaber, kommunernes, (fra Å 1942 til Å 1945).
18. Lån, kommunernes, 138 f. (fra O I), se også afsnit VIII, nr. 28 d.
19. Omsætningsafgifter, 141 (fra O I).
20. Regnskaber, kommunernes, 135 f. (fra O I).

Nr.

21. Restaurationsvirksomhedernes omsætning, se afsnit V, nr. 43 b.
22. Selskabsbeskatning, 141 f. (fra O VII).
23. Selverhvervende gifte kvinder i 1931 M 9-5/6, 1940 og 1944: M 21-5/6, i 1948, 150 (fra Å 1951) og i M 26-9, se også afsnit I, nr. 50.
24. Skatteindkomst, 143 f. (fra O I).
25. Skatter, se nr. 4, 5, 11, 14 og 15.
26. Skattepligtiges børneantal, se nr. 14 h.
27. Skatterestancer, udpantning for, se afsnit X, nr. 9.
28. Spiritusafgift, 141 (fra O I).
29. Status, kommunernes, 136 f. (fra O I).
30. Udgifter, kommunernes, 134 f. (fra O I), pr. indbygger, 134 (fra Å 1952).

XII. Undervisning m. m.

1. Aftenskoler, se nr. 2, 16 og 56.
2. Arbejdernes oplysningsforbund, Københavns afd., 163 (fra Å 1944).
3. Aviser, se nr. 9.
4. Biblioteker, offentlige, 162 (fra O I).
5. Biografer, 163 (fra Å 1919), København: M 1926-33, hovedstaden: M 13-11/12, se også nr. 14 og 15, diagram M 26-11/12 og M 27-12.
6. Brevduetotalisator, 165 (fra Å 1952).
7. Børneskolen, 155 f. (fra O I).
8. Cyklebanen, 165 (fra Å 1923).
9. Dagbladenes oplagstal, 166 (fra Å 1952).
10. Distriktsbladens, oplagstal, 166 (fra Å 1952).
11. Eksamenskoler, 156 f. (fra O I).
12. Folkeskolen, 155 f. (fra O I).
13. Forlystelser, offentlige, 164 (fra O I).
14. Forlystelsesafgift, 163 f. (fra Å 1919).
15. Forlystelsesetablissementer i København og på Frederiksberg, månedligt i M fra jan. 1934.
16. Fortsættelseskursus, kommunale, 162 (fra Å 1935).
17. Galopbanen, 165 (fra Å 1923).
18. Gymnasier, 155 f. (fra O I).
19. Handelsskoler, 160 (fra O VI).
20. Idrætsudøvere, organiserede, 166 (fra Å 1944).
21. Idrætsorganisationer, M 13-6.
22. Idrætsparken, fra Å 1925 til Å 1940.
23. Klassekvotient i de københavnske kommuneskoler, 155 (fra O I).
24. Kommunebiblioteker, 162 (fra O III).
25. Kommuneskoler, 155 f. (fra O I).
26. Kursus, 159 f. (fra O I).
27. Lærestalter, højere 159 f. (fra O I).
28. Lærere og lærerinder, 155 f. (fra O I).
29. Museer, besøget på, 165 (fra O I).
30. Private skoler, 156 f. (fra O I).
31. Præliminærkursus, 161 (fra Å 1919).
32. Radiospredning, statens, fra Å 1926 til Å 1936/37.
33. Rundetårn, 165 (fra Å 1930).
34. Seminarier, 160 (fra Å 1919).
35. Skolebogsamlinger, 162 (fra O VI).
36. Skolebørns bespisning, se afsnit II, nr. 30.
37. Skolebørns erhvervsarbejde, fra O VI til O IX.
38. Skolebørns fordeling efter skolernes art og forældrenes samfundsstilling, 1899: P 8, 1914: P 19.
39. Skoler, tilstrømningen til de offentlige, 1884: særlig tryk af indberetning til magistraten.
40. Skolesparekasser, fra O VI til O IX.
41. Skolelægerens virksomhed, se afsnit II, nr. 29.
42. Skoletandklinikker, se afsnit II, nr. 31.
43. Skolevæsenet, 155 f. (fra O I).
44. Spejderbevægelsen, 166 (fra Å 1944).

- Nr.
45. Statsskoler, 156 f. (fra Å 1919).
 46. Studenter, 158 (fra O I).
 47. Teater, det kgl., 164 (fra O I).
 48. Teatre, 164, se også nr. 14.
 49. Tekniske skoler, 161 (fra O I).
 50. Tipning, 165 (fra Å 1952).
 51. Tivoli, 165 (fra O I).
 52. Traverbanerne, 165 (fra Å 1923).
 53. Udkomne tryksager, fra O I til O VI.
 54. Udstillinger, 165 (fra O V).
 55. Undervisning af børn med bopæl i hovedstaden 158 (fra O V).
 56. Undervisningsvæsen, 155 f. (fra O I).
 57. Ungdomsskoler, frivillige, 162 (fra O V).
 58. Zoologisk have, besøget i, 165 (fra O V), dyrebestanden, 165 (fra Å 1949).

XIII. Kommunernes tjenestemænd.

1. Beskæftigede personer 26/9 1913 BF 1913/14 s. 1812 f.
2. Institutioner, 167 f. (fra Å 1919 (O I)).
3. Lønklasser, 167 f. (fra Å 1919 (O I)).
4. Pensionister og deres økonomiske forhold, Københavns kommunes, 1915, P 21.
5. Sygeligheden,
 - a. 172 f. (fra Å 1920), 1924/25: M 2-2/3, 1924/25-33/34: M 11-10/12 1934/35-43/44: M 24-3/4, 1945/46-1949/50: M 27-11.
 - b. diagram over 175 (fra Å 1946 til Å 1950 og fra Å 1952).

XIV. Offentlige valg.

1. Afstemningsområder, stemmetal inden for, 179 f. (fra O I).
2. Borgerrepræsentationsvalg, 176 f. (fra O I), 1909: P 15 1913: P 18 1925: M 1-3, 1929: M 5-3/4, 1933: M 9-1, 1937: M 13-4, 1943: M 19-6, 1946: M 22-1/2, 1950: M 26-3/4.
3. Folkeafstemning,
 - a. om grundlovsforslag 1920: Å 1920, 1939: M 15-3, 1952: 189.
 - b. om valgretsaldern 188.
4. Folketingsvalg 179 f. (fra O I), 1924: M 1-3, 1926: M 2-9/10, 1929: M 5-3/4, 1932: M 8-8/9, 1935: M 11-6/7, 1939: M 15-2, 1943: M 19-3, 1945: M 21-7, 1947: M 23-3/4, 1950: M 26-7, 1953: M 29-1 og 6.
5. Folketingsvalglisten, fra Å 1926 til Å 1931, 1927/28: M 3-3/4, 1928/29: M 4-2/3.
6. Forældrerådsvalg i København, 1946: M 22-1/2.
7. Kommunale valg, 176 f. (fra O I), på Frederiksberg, i Gentofte samt i omegnskommunerne, 1933: M 9-1, 1937: M 13-4, 1943: M 19-6, i København, se nr. 2.
8. Landstingsvalg, se nr. 14.
9. Menighedsrådsvalg, O VIII.
10. Skolenævnvalg i København, 1950: M 26-3/4.
11. Skatterestancer, personer slettet af valglisten p. gr. af, 177 (fra Å 1932).
12. Valgdeltagelsen efter alder, erhverv og køn, M 1-3, 5-3/4, 13-4, 19-6.
13. Valglisten, antal personer på, 179 f. (fra O I).
14. Valgmandsvalg, 186 f. (fra O III), 1932: M 8-4/5, 1939: M 15-2, 1943: M 19-3, 1947: M 23-1/2, 1953: M 29-1.
15. Valgretsaldern, antal personer i, se afsnit I, nr. 76.

Nr.

B.

XV. Hovedstadens omegnskommuner.

Først og fremmest henvises til M 6-6/8 og M 27-5/6 (med stikordsregister), hvor de fleste af de nævnte forhold belyses.

1. Afgifter, 212 f. (fra Å 1933).
2. Aktieselskaber, skat af, 212 f. (fra Å 1933).
3. Aldersfordeling, (fra Å 1932 til Å 1950), se også afsnit I, nr. 1.
4. Amtsskatter, 206 f. (fra Å 1938).
5. Amtsvejenes længde M 27-5/6.
6. Areal, 190 og 194 (fra Å 1930), M 27-5/6.
7. Beboelsesejendomme 199 f. M 27-5/6.
8. Beboelseslejligheder, 198 f. (fra Å 1930).
9. Befolkning, 190 f. (fra Å 1930).
10. Beskatningsregler, M 27-5/6.
11. Biblioteker, M 27-5/6.
12. Boligtællinger, se afsnit III, nr. 1 d.
13. Byggevirksomheden, 198 (fra Å 1934), se også afsnit III, nr. 60 b.
14. Bymæssige bebyggelser, 192 f. (fra Å 1930).
15. Børneforsorg, 203 (fra Å 1951), M 27-5/6.
16. Børneskolen, 209 (fra Å 1951), M 27-5/6.
17. Centraladministrationen, (fra Å 1951 til Å 1952), M 27-5/6.
18. Civilstand (fra Å 1932 til Å 1950), se også afsnit I, nr. 1 d.
19. Døde, 195 (fra Å 1932).
20. Ejendomsskatter, 206 f. og 212 f. (fra Å 1930).
21. Ejendomsskyldværdi, 201 f. (fra Å 1930).
22. Erhverv, befolkningens fordeling efter, (fra Å 1932 til Å 1950).
23. Erhverv, skatteydernes fordeling efter, 196 (fra Å 1941), se også afsnit XI, nr. 14.
24. Erhvervsbeskatning, 212 f. (fra Å 1933), i M årligt fra 1940/41.
25. Erhvervsforhold, 197 (fra Å 1940).
26. Erhvervskommune, 196 (fra Å 1940), M 13-11/12, 20-4/5 og 27-5/6.
27. Erhvervsstilling, 197 (fra Å 1940), M 14-9/11.
28. Finansvæsen, 210 f. (fra Å 1930).
29. Flytninger, 194 (fra Å 1934).
30. Folketingsvalg, 209.
31. Folketællinger, se afsnit I, nr. 1.
32. Forlystelsesafgift, 212 f. (fra Å 1933).
33. Formue,
 - a. kommunernes, 212 f. (fra Å 1930).
 - b. skatteydernes, 204 (fra Å 1930).
 - c. amtsfondens, M 27-5/6.
34. Forsorg, 203 (fra Å 1951) M 27-5/6.
35. Funktionærer, (fra Å 1951 til Å 1952), M 27-5/6.
36. Fælleskommunal udligningsfond, 206 f. (fra Å 1938).
37. Født, 195 (fra Å 1932).
38. Gader, areal og længde, M 27-5/6.
39. Gartnerier, M 27-5/6.
40. Gaslevering, M 27-5/6.
41. Håndværk og industri, 196 f. (fra Å 1932).
42. Handelsvirksomheder, 197 (fra Å 1940).
43. Hospitaler, M 27-5/6.
44. Hoteller, 197 (fra Å 1940).
45. Husleje, 200 (fra Å 1930).
46. Idrætsanlæg, M 27-5/6.
47. Indkomst- og formueforhold, se afsnit XI, nr. 14.
48. Indkomst, skatteydernes fordeling efter, 204 (fra Å 1930).
49. Indkomstskaat, 212 f. (fra Å 1930).

- Nr.
 50. Indkomstskatternes højde efter indtægten, 208 (fra Å 1942).
 51. Indtægter, amtsfondens, M 27-5/6, kommunernes 210 f., M 27-5/6.
 52. Indvandringsoverskud, 194 (fra Å 1934).
 53. Invaliderente, 203 (fra Å 1951), M 27-5/6.
 54. Jordvurdering, 201 f. (fra Å 1930).
 55. Kommunale valg, 214 f. (fra Å 1932).
 56. Kort o. hovedstadsområdet, 191 (fra Å 1947/48), M 27-5/6, over rutebilruter, M 27-5/6.
 57. Køn, befolkningens fordeling efter, (fra Å 1932 til Å 1950), se også afsnit I, nr. 1.
 58. Landbrugsareal, 190 og 194, M 27-5/6.
 59. Ligningsprocent, 208 (fra Å 1951), M 27-5/6.
 60. Offentlige anlæg, M 27-5/6.
 61. Offentlig forsorg, se nr. 33.
 62. Omsætningsafgifter, 212 f. (fra Å 1933).
 63. Parker, offentlige, M 27-5/6.
 64. Regnskaber, kommunernes, 210 f. (fra Å 1930).
 65. Restauranter, 197 (fra Å 1940).
 66. Selskabsbeskatning, 212 f. (fra Å 1933).
 67. Skatter, 212 f. (fra Å 1930).
 68. Skatteydere,
 a. efter indkomst og formue, 204 (fra Å 1930), se også nr. 32.
 b. efter erhverv, 205 (fra Å 1941).
 69. Skoler, 209 (fra Å 1951), M 27-5/6.
 70. Sociale forhold, 203 (fra Å 1951), M 27-5/6.
 71. Status, kommunernes, 212 f. (fra Å 1930).
 72. Tjenestemænd, kommunernes, (fra Å 1951 til Å 1952), M 27-5/6.
 73. Trafikforhold, se afsnit VII, nr. 1, 25, 28, 30, 31 og 34.
 74. Udgifter, amtsfondens, M 27-5/6, kommunernes 210 f., M 27-5/6.
 75. Valg,
 a. kommunale, 214 f. (fra Å 1932), se afsnit XIV, nr. 7.
 b. folketings, 209.
 c. valgmandsvalg, 1953: M 29-1.
 76. Vandringer, 194 (fra Å 1934).
 77. Veje, areal og længde, M 27-5/6.
 78. Ægteskaber, indgåede, 195 (fra Å 1932).

C.

VI. Nordiske oversigter.

1. Aldersfordeling, 221 (fra Å 1933).
2. Areal, 216 (fra Å 1933).
3. Automobile, 234 (fra Å 1934).
4. Badeværelse, antal lejligheder med, 224 (fra Å 1933).
5. Beboelseslejligheder, 224 f. (fra Å 1933).
6. Befolkning, 216 f. (fra Å 1933).
7. Boligtælling, se afsnit III, nr. 76 c.
8. Brugsforeninger, 229 (fra Å 1950).
9. Byggeomkostningsindeks, 226 (fra Å 1947/48).
10. Byggevirksomhed, 226 f. (fra Å 1933).
11. Centralvarme, 224 (fra Å 1933).
12. Civilstand, 217 (fra Å 1933).
13. Detailpriser, indekstal for, 231 (fra Å 1940).
14. Døde, 218 (fra Å 1933).
15. Dodeligheden, 218 f. (fra Å 1933).
16. Dødsårsager, 220 Å 1936/37 og Å 1947/48.
17. Elektricitetsforsyning, 232 (fra Å 1934).
18. Erhverv, befolkningens fordeling efter, 222 (fra Å 1936/37).
19. Finansvæsen, 231 (fra Å 1940).

- Nr.
 20. Flyvetrafik, 236 (fra Å 1936/37).
 21. Flytninger, 223 (Å 1936/37 og fra 1947/48).
 22. Frihavnene, 235 (fra Å 1936/37).
 23. Fødselsoverskud, 216 (fra Å 1933).
 24. Fødte, 218 (fra Å 1933).
 25. Gader, 233 (fra Å 1936/37).
 26. Gasforsyningen, 232 (fra Å 1934).
 27. Godsmængde, ind- og udlosset, 235 (fra Å 1936/37).
 28. Håndværk og industri, 222 (fra Å 1936/37).
 29. Havnene, 235 (fra Å 1936/37).
 30. Hospitaler, 223 (fra Å 1936/37).
 31. Husleje, (fra Å 1933 til Å 1949), se også afsnit III, nr. 76 c.
 32. Indkomstfordeling, 229 (fra Å 1950).
 33. Køn, befolkningens fordeling efter, 221 (fra Å 1933).
 34. Lån, kommunernes, 231 (fra Å 1940).
 35. Ledige lejligheder, fra Å 1933 til Å 1947/48.
 36. Lufttrafik, 236 (fra Å 1936/37).
 37. Motorcykler, 234 (fra Å 1934).
 38. Omnibustrafik, 234 (fra Å 1934).
 39. Produktionsstatistik, 228 (fra Å 1940).
 40. Regnskaber, kommunernes, 231 (fra Å 1940).
 41. Rejsende, ankomne til hoteller, 222 (fra Å 1936/37).
 42. Separationer, 218 (fra Å 1933).
 43. Skibsfart, 235 (fra Å 1936/37).
 44. Skatter, personlige direkte, 230 (fra Å 1950), jfr. M 26-6.
 45. Skilsmisser, 218 (fra Å 1933).
 46. Skolevæsenet, 236 (fra Å 1936/37).
 47. Sporvejstrafiken, 234 (fra Å 1934).
 48. Tilflyttere og fraflyttere, 223 (fra Å 1947/48).
 49. Toldhavnen, 235 (fra Å 1936/37).
 50. Trafikforhold, 234 f. (fra Å 1934).
 51. Trafikulykker, 233 (fra Å 1950).
 52. Valg, kommunale, 237 (fra Å 1934).
 53. Vandforsyning, 232 (fra Å 1934).
 54. Vandringer, 216 (fra Å 1933).
 55. Vælgere, 237 (fra Å 1934).
 56. Ægteskaber, 217 (fra Å 1933).

D.

XVII. Forskellige forhold.

1. Beskrivelse af Københavns kommunes faste ejendomme, 1879: V, 1903: XIV.
2. Einige statistische Angaben über Kopenhagen, 1911, P 16.
3. Fremstilling af forskellige københavnske kommunale forhold, 1888, P 2.
4. Hunde i København, den 5. november 1939, M 15-7/8, se også afsnit X, nr. 13.
5. Københavns kommunale forhold, 1897, P 5.
6. Københavns kommunes folkeregister gennem 25 år, M 23-7.
7. Quelques renseignements statistiques sur la ville de Copenhague, 1921, P 24.
8. Registreringen af Københavns befolkning, M 5-5/6.
9. Staden Københavns statistiske kontor 1883-1933, P 26.
10. Uddrag af hovedstadens statistik, årlig i M fra 1934.

I. Befolkningsforhold. - Population.

TABEL 1.

Folketallet i hovedstaden og i hele landet 1769-1953.

Population of the capital and the whole country 1769-1953.

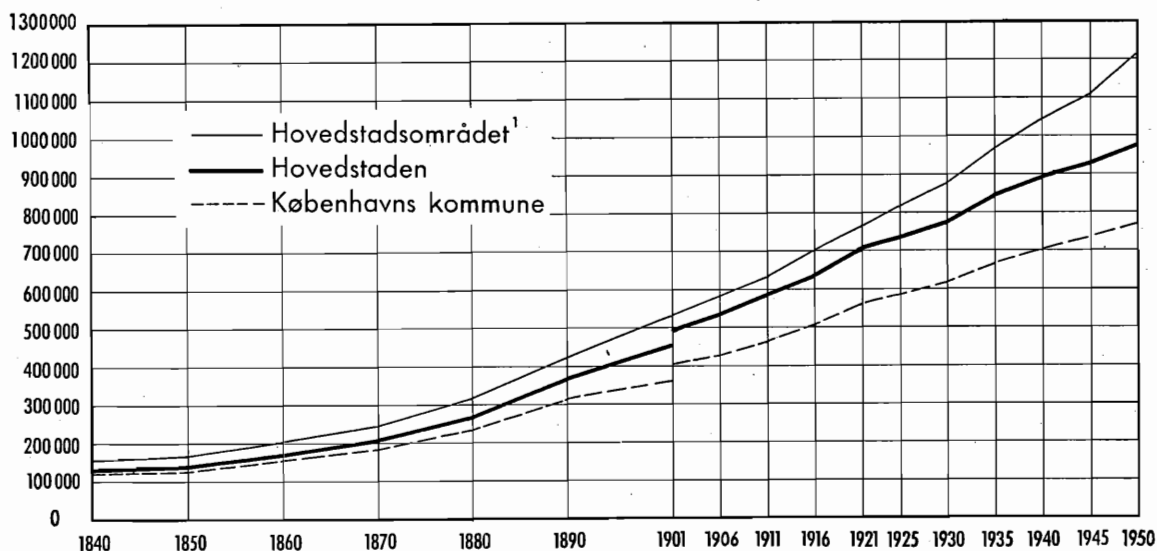
| Folke- tællingen | Hovedstaden ¹ the capital | | | | Forstads- og omegns- komm. ² suburbs | Hoved- stads- området ialt the capi- tal with suburbs | Provins- byerne provin- cial towns | Land- kommun- erne ³ rural districts | Hele landet ⁴ all Den- mark | Hovedstadens folketal i pct. af folketallet i | |
|---|---|--------------------|----------|---------------|---|---|--|---|--|---|---------------------------|
| | Køben- havn | Frede- riksberg | Gentofte | Ialt total | | | | | | samtlige byer ⁵ towns total | hele landet Denmark |
| ¹⁶ / ₁ 1769 | 80 000 | 1 030 | 1 056 | 82 086 | 16 925 | 99 011 | 78 911 | 619 662 | 797 584 | 51,0 | 10,3 |
| ¹ / ₂ 1787 | 90 032 | 1 113 | 1 526 | 92 671 | 18 877 | 111 548 | 84 132 | 646 126 | 841 806 | 52,4 | 11,0 |
| ¹ / ₂ 1801 | 100 975 | 1 172 | 1 962 | 104 109 | 21 406 | 125 515 | 92 530 | 710 956 | 929 001 | 52,9 | 11,2 |
| ¹ / ₂ 1840 | 120 819 | 2 304 | 2 750 | 125 873 | 29 843 | 155 716 | 142 908 | 990 451 | 1289 075 | 46,8 | 9,8 |
| ¹ / ₂ 1850 | 129 695 | 2 874 | 3 072 | 135 641 | 33 116 | 168 757 | 165 837 | 1080 054 | 1414 648 | 45,0 | 9,6 |
| ¹ / ₂ 1860 | 155 143 | 8 164 | 3 660 | 166 967 | 38 090 | 205 057 | 213 745 | 1189 560 | 1608 362 | 43,9 | 10,4 |
| ¹ / ₂ 1870 | 181 291 | 16 878 | 4 158 | 202 327 | 43 651 | 245 978 | 245 298 | 1293 465 | 1784 741 | 45,2 | 11,3 |
| ¹ / ₂ 1880 | 234 850 | 26 510 | 5 106 | 266 466 | 49 208 | 315 674 | 290 608 | 1362 757 | 1969 039 | 47,8 | 13,5 |
| ¹ / ₂ 1890 | 312 859 | 46 954 | 7 449 | 367 262 | 57 254 | 424 516 | 362 431 | 1385 433 | 2172 380 | 50,3 | 16,9 |
| ¹ / ₂ 1901 | 360 787 | 76 231 | 14 470 | 451 488 | 80 569 | 532 057 | 482 099 | 1435 384 | 2449 540 | 48,4 | 18,4 |
| ¹ / ₂ 1901 | 400 575 | 76 231 | 14 470 | 491 276 | 40 781 | 532 057 | 482 099 | 1435 384 | 2449 540 | 50,5 | 20,1 |
| ¹ / ₂ 1911 | 462 161 | 97 237 | 24 691 | 584 089 | 51 164 | 635 253 | 550 328 | 1571 495 | 2757 076 | 51,5 | 21,2 |
| ¹ / ₂ 1921 | 561 344 | 104 815 | 34 451 | 700 610 | 68 234 | 768 844 | 710 256 | 1788 731 | 3267 831 | 49,7 ⁶ | 21,4 ⁸ |
| ⁶ / ₁₁ 1930 | 617 069 | 106 251 | 47 848 | 771 168 | 103 812 | 874 980 | 787 742 | 1887 934 | 3550 656 | 49,5 | 21,7 |
| ⁸ / ₁₁ 1940 | 700 465 | 113 208 | 76 457 | 890 130 | 154 334 | 1044 464 | 932 734 | 1867 170 | 3844 368 | 48,8 | 23,2 |
| ⁷ / ₁₁ 1950 | 768 105 | 118 993 | 87 803 | 974 901 | 241 753 | 1216 654 | 1130 916 | 1933 705 | 4281 275 | 46,3 | 22,8 |
| ¹ / ₇ 1953 ⁷ | 759 690 | 117 021 | 88 243 | 964 954 | 264 490 | 1249 444 | 1161 395 | 1956 796 | 4367 635 | 45,4 | 22,1 |

¹ Tallene vedrører de områder, der til enhver tid er henregnet under de tre kommuner. For 1901 er meddelt tal såvel uden som med de i København i 1901 og 1902 indlemmede distrikter: Brønshøj, Valby og Sundbyerne. ² Ballerup-Måløv, Birkerød, Brøndbyerne, Dragør, Farum, Gladsaxe, Glostrup, Herlev, Herstederne, Hvidovre, Høje Taastrup, Hørsholm, Lyngby-Taarbæk, Rødovre, Store Magleby, Søllerød, Tårnby, Vallensbæk og Værløse samt til 1901 Brønshøj, Valby og Sundbyerne. Om omegnskommunerne henvises løvrigt til s. 190f. ³ Undertagen Frederiksberg, Gentofte samt omegnskommunerne (jfr. note 2). ⁴ Folketallene for årene 1769-1916 vedrører det for Danmark ved fredstraktaten 30. oktober 1864 fastsatte område, medens tallene for de senere år også omfatter de sønderjyske landsdele. ⁵ D. v. s. provinsbyerne og hovedstaden (København, Frederiksberg og Gentofte). ⁶ Såfremt der bortses fra de sønderjyske landsdele, bliver procenttallene henholdsvis 51,1 og 22,6. ⁷ Foreløbige registerfolketal.

ANM. I midten af det 15. årh., da København kan regnes for at være blevet Danmarks hovedstad, anslås folketallet til 4-5 000, år 1500 til ca. 10 000, år 1650 til ca. 30 000 og år 1700 til ca. 65 000.

DIAGRAM I. Folketallet i Københavns kommune, hovedstaden og hovedstadsområdet¹ 1840-1950.

Population of the municipality of Copenhagen, the capital, and the metropolitan area 1840-1950.



¹ Ved hovedstaden forstås København, Frederiksberg og Gentofte, ved hovedstadsområdet yderligere følgende 19 omegnskommuner: Ballerup-Måløv, Birkerød, Brøndbyerne, Dragør, Farum, Gladsaxe, Glostrup, Herlev, Herstederne, Hvidovre, Høje Taastrup, Hørsholm, Lyngby-Taarbæk, Rødovre, Store Magleby, Søllerød, Tårnby, Vallensbæk og Værløse.

ANM. Bruddene i kurverne for Københavns og hovedstadens folketal i 1901 skyldes indlemmelsen i København af distrikterne Brønshøj, Valby og Sundbyerne, jfr. tabel 1.

TABEL 2.

Det faktiske¹ folketal og dets

Population

| År years | København | | | | | År years | Frederiksberg | | | | |
|-------------------------|---|----------------------|------------------------|--|--|-------------------------|---|----------------------|------------------------|--|--|
| | Folketal i. fe- bruar popula- tion per 1/2 | Tilvækst increase | | Af tilvæksten var of the increase was | | | Folketal i. fe- bruar popula- tion per 1/2 | Tilvækst increase | | Af tilvæksten var of the increase was | |
| | | Ialt total | Årlig pct. annual % | fødsels- overskud excess of births over deaths | indvan- drings- overskud immigration surplus | | | Ialt total | Årlig pct. annual % | fødsels- overskud excess of births over deaths | indvan- drings- overskud immigration surplus |
| 1801..... | 100 975 | | | | | 1801..... | 1 172 | | | | |
| 1834 ² | 119 292 | 18 317 | 0,50 | 9 597 | 8 720 | 1834 ² | 1 921 | 749 | 1,51 | ... | ... |
| 1840..... | 120 819 | 1 527 | 0,22 | 1 932 | + 405 | 1840..... | 2 304 | 383 | 3,08 | ... | ... |
| 1845..... | 126 787 | 5 968 | 0,97 | 1 524 | 4 444 | 1845..... | 2 513 | 209 | 1,75 | ... | ... |
| 1855..... | 143 591 | 16 804 | 1,25 | 2 598 | 14 206 | 1855..... | 4 342 | 1 829 | 5,61 | ... | ... |
| 1860..... | 155 143 | 11 552 | 1,56 | 6 557 | 4 995 | 1860..... | 8 164 | 3 822 | 13,49 | 394 | 3 428 |
| 1870..... | 181 291 | 26 148 | 1,57 | 12 313 | 13 835 | 1870..... | 16 878 | 8 714 | 7,53 | 1 640 | 7 074 |
| 1880..... | 234 850 | 53 559 | 2,62 | 17 025 | 36 534 | 1880..... | 26 510 | 9 632 | 4,62 | 2 930 | 6 702 |
| 1885..... | 280 054 | 45 204 | 3,58 | 17 475 | 27 729 | 1885..... | 34 513 | 8 003 | 7,08 | 1 255 | 6 748 |
| 1890..... | 312 859 | 32 805 | 2,24 | 21 118 | 11 687 | 1890..... | 46 954 | 12 441 | 6,36 | 1 875 | 10 566 |
| 1895..... | 333 835 | 20 976 | 1,31 | 17 239 | 3 737 | 1895..... | 56 100 | 9 146 | 3,62 | 2 059 | 7 087 |
| 1900..... | 358 091 | 24 256 | 1,41 | 20 501 | 3 755 | 1900..... | 73 843 | 17 743 | 5,67 | 2 591 | 15 152 |
| 1901..... | 378 235 ³ | 20 144 | 5,63 | 3 913 | 16 231 ³ | 1901..... | 76 231 | 2 388 | 3,23 | 715 | 1 673 |
| 1902..... | 406 398 ⁴ | 28 163 | 7,45 | 4 627 | 23 536 ⁴ | 1902..... | 79 185 | 2 954 | 3,88 | 734 | 2 220 |
| 1903..... | 412 148 | 5 750 | 1,41 | 5 803 | + 53 | 1903..... | 81 021 | 1 836 | 2,32 | 861 | 975 |
| 1904..... | 419 686 | 7 538 | 1,83 | 5 666 | 1 872 | 1904..... | 82 713 | 1 692 | 2,09 | 841 | 851 |
| 1905..... | 421 603 | 1 917 | 0,46 | 5 435 | + 3 518 | 1905..... | 83 237 | 524 | 0,63 | 870 | + 346 |
| 1906..... | 426 540 | 4 937 | 1,17 | 5 005 | + 68 | 1906..... | 87 594 | 4 357 | 5,23 | 667 | 3 690 |
| 1907..... | 438 278 | 11 738 | 2,75 | 5 488 | 6 250 | 1907..... | 90 808 | 3 214 | 3,67 | 655 | 2 559 |
| 1908..... | 445 042 | 6 764 | 1,54 | 5 909 | 855 | 1908..... | 93 030 | 2 222 | 2,45 | 692 | 1 530 |
| 1909..... | 447 528 | 2 486 | 0,56 | 5 571 | + 3 085 | 1909..... | 95 026 | 1 996 | 2,15 | 370 | 1 626 |
| 1910..... | 453 576 | 6 048 | 1,35 | 5 766 | 282 | 1910..... | 96 603 | 1 577 | 1,66 | 450 | 1 127 |
| 1911..... | 462 161 | 8 585 | 1,89 | 5 441 | 3 144 | 1911..... | 97 237 | 634 | 0,66 | 260 | 374 |
| 1912..... | 470 193 | 8 032 | 1,74 | 4 603 | 3 429 | 1912..... | 97 015 | + 222 | + 0,23 | 165 | + 307 |
| 1913..... | 479 269 | 9 076 | 1,93 | 5 215 | 3 861 | 1913..... | 97 178 | 163 | 0,17 | 230 | + 67 |
| 1914..... | 489 908 | 10 639 | 2,22 | 5 190 | 5 449 | 1914..... | 96 119 | + 1 059 | + 1,09 | 221 | + 1 280 |
| 1915..... | 490 715 | 807 | 0,16 | 4 655 | + 3 848 | 1915..... | 1 695 | 1 695 | 1,76 | 233 | 1 462 |
| 1916..... | 506 390 | 15 675 | 3,19 | 4 644 | 11 031 | 1916..... | 97 814 | 1 568 | 1,60 | 75 | 1 493 |
| 1917..... | 517 816 | 11 426 | 2,26 | 4 295 | 7 131 | 1917..... | 99 382 | 1 667 | 1,68 | + 68 | 1 735 |
| 1918..... | 531 348 | 13 532 | 2,61 | 4 360 | 9 172 | 1918..... | 101 049 | 1 631 | 1,61 | 84 | 1 547 |
| 1919..... | 542 654 | 11 306 | 2,13 | 4 255 | 7 051 | 1919..... | 102 680 | 1 372 | 1,34 | + 83 | 1 455 |
| 1920..... | 556 944 | 14 290 | 2,63 | 4 107 | 10 183 | 1920..... | 104 052 | 1 372 | 1,34 | + 83 | 1 455 |
| 1921..... | 561 344 | 4 400 | 0,80 | 5 263 | + 863 | 1921..... | 104 994 | 942 | 0,91 | + 116 | 1 058 |
| 1922..... | 565 525 | 4 181 | 0,74 | 6 383 | + 2 202 | 1922..... | 104 815 | + 661 | + 0,63 | 285 | + 946 |
| 1923..... | 575 295 | 9 770 | 1,73 | 4 591 | 5 179 | 1923..... | 104 154 | + 554 | + 0,53 | + 153 | + 401 |
| 1924..... | 584 281 | 8 986 | 1,56 | 4 942 | 4 044 | 1924..... | 103 600 | + 21 | + 0,02 | 7 | + 28 |
| 1925..... | 585 624 | 1 343 | 0,23 | 3 677 | + 2 334 | 1925..... | 103 579 | 145 | 0,14 | + 29 | 174 |
| 1926..... | 588 752 | 3 128 | 0,53 | 3 660 | + 532 | 1926..... | 103 724 | 380 | 0,37 | 62 | 318 |
| 1927..... | 594 778 | 6 026 | 1,02 | 3 136 | 2 890 | 1927..... | 104 104 | + 403 | + 0,39 | + 27 | + 376 |
| 1928..... | 599 776 | 4 998 | 0,84 | 2 892 | 2 106 | 1928..... | 103 701 | + 291 | + 0,28 | + 160 | + 131 |
| 1929..... | 605 550 | 5 774 | 0,96 | 2 796 | 2 978 | 1929..... | 103 410 | 264 | 0,26 | + 138 | 402 |
| 1930..... | 612 464 | 6 914 | 1,13 | 2 169 | 4 745 | 1930..... | 103 674 | 1 368 | 1,32 | + 262 | 1 630 |
| 1931..... | 619 102 | 6 638 | 1,08 | 2 435 | 4 203 | 1931..... | 105 042 | 1 672 | 1,59 | + 296 | 1 968 |
| 1932..... | 626 874 | 7 772 | 1,26 | 1 931 | 5 841 | 1932..... | 106 714 | 2 169 | 2,03 | + 338 | 2 507 |
| 1933..... | 634 061 | 7 187 | 1,15 | 2 153 | 5 034 | 1933..... | 108 883 | 2 695 | 2,47 | + 311 | 3 006 |
| 1934..... | 643 979 | 9 918 | 1,56 | 2 225 | 7 693 | 1934..... | 111 578 | 1 219 | 1,09 | + 257 | 1 476 |
| 1935..... | 657 206 | 13 227 | 2,05 | 2 852 | 10 375 | 1935..... | 112 797 | 404 | 0,36 | + 88 | 492 |
| 1936..... | 668 381 | 11 175 | 1,70 | 2 784 | 8 391 | 1936..... | 113 201 | 537 | 0,47 | + 334 | 871 |
| 1937..... | 677 456 | 9 075 | 1,36 | 3 453 | 5 622 | 1937..... | 113 738 | 1 517 | 1,33 | + 84 | 1 601 |
| 1938..... | 687 625 | 10 169 | 1,50 | 4 437 | 5 732 | 1938..... | 115 255 | + 758 | + 0,66 | + 193 | + 565 |
| 1939..... | 694 800 | 7 175 | 1,04 | 5 102 | 2 073 | 1939..... | 114 497 | 125 | 0,11 | 176 | + 51 |
| 1940..... | 690 931 | 2 131 | 0,31 | 5 148 | + 3 017 | 1940..... | 114 622 | + 1 495 | + 1,30 | 394 | + 1 889 |

¹ Jfr. anm. til tabel 3, s. 4.² Tællingen afholdtes d. 18. febr.³ Inkl. de fra 1. jan. 1901 indlemmede Valby- og Brønshøjdistr., hvis folketal

ANM. Folketallene for årene til og med 1895 samt for årene 1901, 1906, 1911, 1916, 1921 og 1923 er konstateret ved halvårige mandtal og for Gentofte på grundlag af de årlige mandtal. Fra 1. febr. 1924 til 1. febr. 1940 er folketallene

bevægelser 1801-1940.

1801-1940.

| År years | Gentofte | | | | | År years | Hovedstaden ialt the capital, total | | | | |
|-------------------------|---|----------------------|------------------------|--|--|-------------------------|---|----------------------|------------------------|--|--|
| | Folketal i. fe- bruar population per 1/2 | Tilvækst increase | | Af tilvæksten var of the increase was | | | Folketal i. fe- bruar population per 1/2 | Tilvækst increase | | Af tilvæksten var of the increase was | |
| | | Ialt total | Årlig pct. annual % | fødsels- overskud excess of births over deaths | indvan- drings- overskud immigration surplus | | | Ialt total | Årlig pct. annual % | fødsels- overskud excess of births over deaths | indvan- drings- overskud immigration surplus |
| 1801..... | 1 962 | 634 | 0,85 | ... | ... | 1801..... | 104 109 | 19 700 | 0,53 | ... | ... |
| 1834 ² | 2 596 | 184 | 1,15 | ... | ... | 1834 ² | 123 809 | 2 094 | 0,28 | ... | ... |
| 1840..... | 2 780 | 259 | 1,80 | ... | ... | 1840..... | 125 903 | 6 436 | 1,00 | ... | ... |
| 1845..... | 3 039 | 252 | 0,80 | ... | ... | 1845..... | 132 339 | 18 885 | 1,34 | ... | ... |
| 1855..... | 3 291 | 369 | 2,15 | ... | ... | 1855..... | 151 224 | 15 743 | 2,00 | ... | ... |
| 1860..... | 3 660 | 498 | 1,28 | ... | ... | 1860..... | 166 967 | 35 360 | 1,94 | ... | ... |
| 1870..... | 4 158 | 948 | 2,08 | ... | ... | 1870..... | 202 327 | 64 139 | 2,79 | ... | ... |
| 1880..... | 5 106 | 1 054 | 3,82 | 348 | 706 | 1880..... | 266 466 | 54 261 | 3,78 | 19 078 | 35 183 |
| 1885..... | 6 160 | 1 289 | 3,87 | 330 | 959 | 1885..... | 320 727 | 46 535 | 2,75 | 23 323 | 23 212 |
| 1890..... | 7 449 | 1 551 | 3,86 | 435 | 1 116 | 1890..... | 367 262 | 31 673 | 1,67 | 19 733 | 11 904 |
| 1895..... | 9 000 | 5 131 | 9,50 | 534 | 4 597 | 1895..... | 398 935 | 47 130 | 2,26 | 23 626 | 23 504 |
| 1900..... | 14 131 | 339 | 2,40 | 137 | 202 | 1900..... | 446 065 | 22 871 | 5,13 | 4 765 | 18 106 ³ |
| 1901..... | 14 470 | 1 139 | 7,87 | 172 | 967 | 1901..... | 468 936 ³ | 32 256 | 6,88 | 5 533 | 26 723 ⁴ |
| 1902..... | 15 609 | 1 345 | 8,62 | 232 | 1 113 | 1902..... | 501 192 ⁴ | 8 931 | 1,78 | 6 896 | 2 035 |
| 1903..... | 16 954 | 1 770 | 10,44 | 195 | 1 575 | 1903..... | 510 123 | 11 000 | 2,16 | 6 702 | 4 298 |
| 1904..... | 18 724 | 1 154 | 6,16 | 230 | 924 | 1904..... | 521 123 | 3 595 | 0,69 | 6 535 | ÷ 2 940 |
| 1905..... | 19 878 | 831 | 4,18 | 175 | 656 | 1905..... | 524 718 | 10 125 | 1,93 | 5 847 | 4 278 |
| 1906..... | 20 709 | 1 400 | 6,76 | 196 | 1 204 | 1906..... | 534 843 | 16 352 | 3,06 | 6 339 | 10 013 |
| 1907..... | 22 109 | 1 226 | 5,55 | 222 | 1 004 | 1907..... | 551 195 | 10 212 | 1,85 | 6 823 | 3 389 |
| 1908..... | 23 335 | 615 | 2,64 | 203 | 412 | 1908..... | 561 407 | 5 097 | 0,91 | 6 144 | ÷ 1 047 |
| 1909..... | 23 950 | 340 | 1,42 | 227 | 113 | 1909..... | 566 504 | 7 965 | 1,41 | 6 443 | 1 522 |
| 1910..... | 24 290 | 401 | 1,65 | 221 | 180 | 1910..... | 574 469 | 9 620 | 1,67 | 5 922 | 3 698 |
| 1911..... | 24 691 | 873 | 3,54 | 197 | 676 | 1911..... | 584 089 | 8 683 | 1,49 | 4 965 | 3 718 |
| 1912..... | 25 564 | 985 | 3,85 | 173 | 812 | 1912..... | 592 772 | 10 224 | 1,72 | 5 618 | 4 606 |
| 1913..... | 26 549 | 1 140 | 4,29 | 164 | 976 | 1913..... | 602 996 | 10 720 | 1,78 | 5 575 | 5 145 |
| 1914..... | 27 689 | 655 | 2,37 | 162 | 493 | 1914..... | 613 716 | 3 157 | 0,51 | 5 050 | ÷ 1 893 |
| 1915..... | 28 344 | 3 337 | 11,77 | 137 | 3 200 | 1915..... | 616 873 | 20 580 | 3,34 | 4 856 | 15 724 |
| 1916..... | 31 681 | 269 | 0,85 | 174 | 95 | 1916..... | 637 453 | 13 362 | 2,10 | 4 401 | 8 961 |
| 1917..... | 31 950 | 549 | 1,72 | 190 | 359 | 1917..... | 650 815 | 15 712 | 2,41 | 4 634 | 11 078 |
| 1918..... | 32 499 | 1 134 | 3,49 | 250 | 884 | 1918..... | 666 527 | 13 812 | 2,07 | 4 422 | 9 390 |
| 1919..... | 33 633 | 695 | 2,07 | 253 | 442 | 1919..... | 680 339 | 15 927 | 2,34 | 4 244 | 11 683 |
| 1920..... | 34 328 | 123 | 0,36 | 241 | ÷ 118 | 1920..... | 696 266 | 4 344 | 0,62 | 5 375 | ÷ 1 031 |
| 1921..... | 34 451 | 941 | 2,73 | 303 | 638 | 1921..... | 700 610 | 4 461 | 0,64 | 6 971 | ÷ 2 510 |
| 1922..... | 35 392 | 1 424 | 4,02 | 289 | 1 135 | 1922..... | 705 071 | 10 640 | 1,51 | 4 727 | 5 913 |
| 1923..... | 36 816 | 1 488 | 4,04 | 305 | 1 183 | 1923..... | 715 711 | 10 453 | 1,46 | 5 254 | 5 199 |
| 1924..... | 38 304 | 1 279 | 3,34 | 269 | 1 010 | 1924..... | 726 164 | 2 767 | 0,38 | 3 917 | ÷ 1 150 |
| 1925..... | 39 583 | 679 | 1,72 | 278 | 401 | 1925..... | 728 931 | 4 187 | 0,57 | 4 000 | 187 |
| 1926..... | 40 262 | 1 034 | 2,57 | 256 | 778 | 1926..... | 733 118 | 6 657 | 0,90 | 3 365 | 3 292 |
| 1927..... | 41 296 | 1 234 | 2,99 | 31 | 1 203 | 1927..... | 739 775 | 5 941 | 0,80 | 2 763 | 3 178 |
| 1928..... | 42 530 | 1 761 | 4,14 | 80 | 1 681 | 1928..... | 745 716 | 7 799 | 1,05 | 2 738 | 5 061 |
| 1929..... | 44 291 | 1 853 | 4,18 | 76 | 1 777 | 1929..... | 753 515 | 10 135 | 1,35 | 1 983 | 8 152 |
| 1930..... | 46 144 | 2 567 | 5,56 | 57 | 2 510 | 1930..... | 763 650 | 10 877 | 1,42 | 2 196 | 8 681 |
| 1931..... | 48 711 | 3 164 | 6,50 | 71 | 3 093 | 1931..... | 774 527 | 13 105 | 1,69 | 1 664 | 11 441 |
| 1932..... | 51 875 | 2 375 | 4,58 | 65 | 2 310 | 1932..... | 787 632 | 12 257 | 1,56 | 1 907 | 10 350 |
| 1933..... | 54 250 | 3 075 | 5,67 | 67 | 3 008 | 1933..... | 799 889 | 14 212 | 1,78 | 2 035 | 12 177 |
| 1934..... | 57 325 | 4 145 | 7,23 | 91 | 4 054 | 1934..... | 814 101 | 17 776 | 2,18 | 2 855 | 14 921 |
| 1935..... | 61 470 | 3 228 | 5,25 | 7 | 3 221 | 1935..... | 831 877 | 14 940 | 1,80 | 2 457 | 12 483 |
| 1936..... | 64 698 | 3 948 | 6,10 | ÷ 128 | 4 076 | 1936..... | 846 817 | 14 540 | 1,72 | 3 241 | 11 299 |
| 1937..... | 68 646 | 4 145 | 6,04 | ÷ 96 | 4 241 | 1937..... | 861 357 | 13 556 | 1,57 | 4 148 | 9 408 |
| 1938..... | 72 791 | 2 618 | 3,60 | ÷ 55 | 2 673 | 1938..... | 874 913 | 9 918 | 1,13 | 5 223 | 4 695 |
| 1939..... | 75 409 | 1 334 | 1,77 | 20 | 1 314 | 1939..... | 884 831 | 1 970 | 0,22 | 5 562 | ÷ 3 592 |
| 1940..... | 76 743 | | | | | 1940..... | 886 801 | | | | |

den 1. febr. 1901 var henholdsvis 7 484 og 9 964. ⁴ Inkl. Sundbyerne, der indlemmedes 1. jan. 1902; disses folketal den 1. febr. 1901 var 22 340.

officielle tællinger, mens de for de øvrige år indtil 1923 for København og Frederiksberg er beregnet på grundlag af de beregnet ved lineær interpolation på grundlag af de årlige folketællinger, som afholdtes d. 5. novbr.

TABEL 3. Folketal og befolkningstilvækst ifølge folketællingerne 1930—1953.

Population and increase of population at the censuses 1930—1953.

| År years | Folketal 5. novbr. population per ⁵ / ₁₁ | Tilvækst increase | | Af tilvæksten var of which | | Folketal 5. novbr. population per ⁵ / ₁₁ | Tilvækst increase | | Af tilvæksten var of which | |
|-------------------------|---|----------------------|-----------|--|---|---|----------------------|-----------|--|---|
| | | Ialt total | pct. % | fødsels- overskud excess of births over deaths | indvand.- overskud immigration surplus | | Ialt total | pct. % | fødsels- overskud excess of births over deaths | indvand.- overskud immigration surplus |
| | | | | | | | | | | |
| 1930..... | 608 649 | 11 592 | 1,90 | 1 121 | 10 471 | 105 785 | 1 854 | 1,75 | ÷ 270 | 2 124 |
| 1931..... | 620 241 | 6 936 | 1,12 | 1 464 | 5 472 | 107 639 | 2 635 | 2,45 | ÷ 377 | 3 012 |
| 1932..... | 627 177 | 7 671 | 1,22 | 1 568 | 6 103 | 110 274 | 793 | 0,72 | ÷ 251 | 1 044 |
| 1933..... | 634 848 | 13 175 | 2,08 | 2 010 | 11 165 | 111 067 | 578 | 0,52 | ÷ 185 | 763 |
| 1934..... | 648 023 | 10 611 | 1,64 | 1 959 | 8 652 | 111 645 | 1 193 | 1,07 | ÷ 265 | 1 458 |
| 1935..... | 658 634 | 9 366 | 1,42 | 2 763 | 6 603 | 112 838 | 2 421 | 2,15 | ÷ 96 | 2 517 |
| 1936..... | 668 000 | 10 366 | 1,55 | 2 815 | 7 551 | 115 259 | ÷ 1 301 | ÷ 1,13 | ÷ 236 | ÷ 1 065 |
| 1937..... | 678 366 | 7 961 | 1,17 | 4 021 | 3 940 | 113 958 | 852 | 0,75 | ÷ 90 | 942 |
| 1938..... | 686 327 | 5 668 | 0,83 | 4 391 | 1 277 | 114 810 | ÷ 327 | ÷ 0,28 | ÷ 177 | ÷ 150 |
| 1939..... | 691 995 | 8 470 | 1,22 | 4 637 | 3 833 | 114 483 | ÷ 1 275 | ÷ 1,11 | ÷ 80 | ÷ 1 195 |
| 1940..... | 700 465 | 1 959 | 0,28 | 4 903 | ÷ 2 944 | 113 208 | 807 | 0,71 | ÷ 64 | 871 |
| 1941..... | 702 424 | 8 800 | 1,25 | 6 218 | 2 582 | 114 015 | 1 204 | 1,06 | 176 | 1 028 |
| 1942..... | 711 224 | 3 365 | 0,47 | 7 429 | ÷ 4 064 | 115 219 | ÷ 50 | ÷ 0,04 | 286 | ÷ 336 |
| 1943..... | 714 589 | 8 111 | 1,14 | 7 324 | 787 | 115 169 | ÷ 169 | ÷ 0,15 | 182 | ÷ 351 |
| 1944 ¹ | 722 700 ¹ | 13 000 | 1,80 | 6 458 | 6 542 | 115 000 ¹ | ÷ 700 | ÷ 0,61 | 30 | ÷ 730 |
| 1945 ¹ | 735 700 ¹ | 17 310 | 2,35 | 7 520 | 9 790 | 114 300 ¹ | 2 093 | 1,83 | 184 | 1 909 |
| 1946..... | 753 010 | 6 104 | 0,81 | 7 591 | ÷ 1 487 | 116 393 | 649 | 0,56 | 301 | 348 |
| 1947..... | 759 114 | 2 670 | 0,35 | 6 242 | ÷ 3 572 | 117 042 | 1 163 | 0,99 | 321 | 842 |
| 1948..... | 761 784 | 2 630 | 0,35 | 4 197 | ÷ 1 567 | 118 205 | 408 | 0,35 | 69 | 339 |
| 1949..... | 764 414 | 3 691 | 0,48 | 4 499 | ÷ 808 ² | 118 613 | 380 | 0,32 | 94 | 286 ² |
| 1950..... | 768 105 ³ | ÷ 4 902 | ÷ 0,64 | 3 349 | ÷ 8 251 | 118 993 ³ | ÷ 853 | ÷ 0,72 | ÷ 43 | ÷ 810 |
| 1951..... | 763 203 | ÷ 2 755 | ÷ 0,36 | 2 638 | ÷ 5 393 | 118 140 | ÷ 1 051 | ÷ 0,89 | ÷ 202 | ÷ 849 |
| 1952..... | 760 448 | ÷ 1 916 | ÷ 0,25 | 2 660 | ÷ 4 576 | 117 089 | 170 | 0,15 | ÷ 198 | 368 |
| 1953..... | 758 532 | | | | | 117 259 | | | | |
| | | Gentofte | | | | Hovedstaden ialt the capital, total | | | | |
| 1930..... | 47 784 | 3 516 | 7,36 | 48 | 3 468 | 762 218 | 16 962 | 2,23 | 899 | 16 063 |
| 1931..... | 51 300 | 2 300 | 4,48 | 72 | 2 228 | 779 180 | 11 871 | 1,52 | 1 159 | 10 712 |
| 1932..... | 53 600 | 2 600 | 4,85 | 79 | 2 521 | 791 051 | 11 064 | 1,40 | 1 396 | 9 668 |
| 1933..... | 56 200 | 4 500 | 8,01 | 161 | 4 339 | 802 115 | 18 253 | 2,28 | 1 986 | 16 267 |
| 1934..... | 60 700 | 3 441 | 5,67 | 34 | 3 407 | 820 368 | 15 245 | 1,86 | 1 728 | 13 517 |
| 1935..... | 64 141 | 3 780 | 5,89 | 159 | 3 621 | 835 613 | 15 567 | 1,86 | 2 826 | 12 741 |
| 1936..... | 67 921 | 3 979 | 5,86 | 193 | 3 786 | 851 180 | 13 044 | 1,53 | 2 772 | 10 272 |
| 1937..... | 71 900 | 2 879 | 4,00 | 253 | 2 626 | 864 224 | 11 692 | 1,35 | 4 184 | 7 508 |
| 1938..... | 74 779 | 2 067 | 2,76 | 403 | 1 664 | 875 916 | 7 408 | 0,85 | 4 617 | 2 791 |
| 1939..... | 76 846 | ÷ 389 | ÷ 0,51 | 421 | ÷ 810 | 883 324 | 6 806 | 0,77 | 4 978 | 1 828 |
| 1940..... | 76 457 | 1 581 | 2,07 | 362 | 1 219 | 890 130 | 4 347 | 0,49 | 5 201 | ÷ 854 |
| 1941..... | 78 038 | 1 359 | 1,74 | 668 | 691 | 894 477 | 11 363 | 1,27 | 7 062 | 4 301 |
| 1942..... | 79 397 | 1 188 | 1,50 | 806 | 382 | 905 840 | 4 503 | 0,50 | 8 521 | ÷ 4 018 |
| 1943..... | 80 585 | 1 215 | 1,51 | 757 | 458 | 910 343 | 9 157 | 1,01 | 8 263 | 894 |
| 1944 ¹ | 81 800 ¹ | 1 800 | 2,20 | 660 | 1 140 | 919 500 ¹ | 14 100 | 1,53 | 7 148 | 6 952 |
| 1945 ¹ | 83 600 ¹ | 1 537 | 1,84 | 763 | 774 | 933 600 ¹ | 20 940 | 2,24 | 8 467 | 12 473 |
| 1946..... | 85 137 | 743 | 0,87 | 686 | 57 | 954 540 | 7 496 | 0,79 | 8 578 | ÷ 1 082 |
| 1947..... | 85 880 | 625 | 0,73 | 689 | ÷ 64 | 962 036 | 4 458 | 0,46 | 7 252 | ÷ 2 794 |
| 1948..... | 86 505 | 884 | 1,02 | 386 | 498 | 966 494 | 3 922 | 0,41 | 4 652 | ÷ 730 |
| 1949..... | 87 389 | 414 | 0,47 | 417 | ÷ 3 ² | 970 416 | 4 485 | 0,46 | 5 010 | ÷ 525 ² |
| 1950..... | 87 803 ³ | 207 | 0,24 | 323 | ÷ 116 | 974 901 ³ | ÷ 5 548 | ÷ 0,57 | 3 629 | ÷ 9 177 |
| 1951..... | 88 010 | 22 | 0,02 | 340 | ÷ 318 | 974 901 ³ | ÷ 3 784 | ÷ 0,39 | 2 776 | ÷ 6 560 |
| 1952..... | 88 032 | 444 | 0,50 | 362 | 82 | 965 509 | ÷ 1 302 | ÷ 0,13 | 2 824 | ÷ 4 126 |
| 1953..... | 88 476 | | | | | 964 267 | | | | |

¹ Beregnede tal, da der den 5. november 1944 og 1945 ingen folketælling afholdtes i hovedstaden. ² Heraf i København, Frederiksberg, Gentofte og hovedstaden ialt et egentligt indvandringsoverskud på henholdsvis ÷ 6 244, ÷ 83, 322 og ÷ 6 005 samt en korrektion foranlediget af revisionen ved folketællingen pr. ⁷/₁₁ 1950 på henholdsvis 5 436, 369, ÷ 325 og 5 480. ³ Pr. 7. november.

ANM. Tabellen vedrører den bosiddende (hjemmehørende) befolkning. Denne omfatter ikke de personer, der kun er midlertidigt nærværende, men inkluderer dem, der er midlertidigt fraværende. Før 1940 refererede den officielle statistiks folketal sig, når andet ikke var anført, til den faktiske befolkning, der indbefatter alle på tællingsdagen tilstedeværende personer, altså også dem, der kun er midlertidigt nærværende på tællingsstedet, men ikke dem, der er midlertidigt fraværende. Fra og med 1951 er folketallene opgjort på grundlag af kommunernes folkeregistre.

TABEL 4. Befolkningens aldersfordeling i hovedstaden i årene 1801-1950.

Population by age in the capital 1801-1950.

| Antal personer i alderen number of persons of age | København | | | | København, Frederiksberg og Gentofte | | | | | |
|---|-----------|---------|---------|---------|--------------------------------------|---------|---------|---------|---------|-------------------|
| | 1801 | 1840 | 1860 | 1880 | 1901 | 1911 | 1921 | 1930 | 1940 | 1950 ¹ |
| 0-4 år years | 18 978 | 12 248 | 17 874 | 27 211 | 52 113 | 57 525 | 57 749 | 48 979 | 60 942 | 76 806 |
| 5-9 » » | 15 387 | 9 894 | 13 357 | 20 412 | 46 114 | 53 826 | 54 650 | 55 222 | 49 370 | 76 010 |
| 10-14 » » | | 9 788 | 11 756 | 18 646 | 44 205 | 49 873 | 56 495 | 55 304 | 49 893 | 57 917 |
| 15-19 » » | 22 187 | 11 407 | 12 512 | 18 833 | 43 672 | 47 807 | 59 730 | 60 115 | 62 908 | 53 957 |
| 20-24 » » | | 15 466 | 17 754 | 24 443 | 50 108 | 55 549 | 71 505 | 77 319 | 82 146 | 67 997 |
| 25-29 » » | 16 628 | 12 654 | 16 130 | 24 022 | 43 457 | 53 302 | 66 046 | 73 317 | 87 414 | 74 748 |
| 30-34 » » | | 9 746 | 13 773 | 20 391 | 38 719 | 50 475 | 59 583 | 69 182 | 85 009 | 76 982 |
| 35-39 » » | 12 690 | 9 671 | 13 149 | 17 073 | 34 903 | 41 774 | 53 680 | 62 149 | 75 420 | 78 758 |
| 40-44 » » | | 7 068 | 10 049 | 14 615 | 32 964 | 36 223 | 49 293 | 55 325 | 69 093 | 78 844 |
| 45-49 » » | 8 389 | 6 209 | 7 980 | 12 244 | 26 425 | 31 899 | 39 684 | 49 486 | 60 555 | 71 022 |
| 50-54 » » | | 4 692 | 6 146 | 10 329 | 21 727 | 29 290 | 34 002 | 45 126 | 52 643 | 64 813 |
| 55-59 » » | 4 463 | 4 129 | 5 385 | 8 657 | 16 812 | 22 737 | 28 522 | 35 041 | 45 616 | 55 572 |
| 60-64 » » | | 3 017 | 3 751 | 7 147 | 13 561 | 18 098 | 25 210 | 28 717 | 39 556 | 45 945 |
| 65-69 » » | 1 837 | 2 245 | 2 687 | 4 726 | 10 127 | 13 232 | 17 899 | 22 512 | 28 656 | 37 510 |
| 70-74 » » | | 1 414 | 1 523 | 2 982 | 6 967 | 9 184 | 12 496 | 17 278 | 20 180 | 28 806 |
| 75-79 » » | 386 | 719 | 869 | 1 766 | 4 507 | 5 696 | 7 225 | 9 881 | 12 274 | 17 111 |
| 80-84 » » | | 315 | 335 | 705 | 2 111 | 2 607 | 3 427 | 4 488 | 6 186 | 8 334 |
| 85-89 » » | 30 | 119 | 100 | 187 | 692 | 1 034 | 1 194 | 1 416 | 1 876 | 2 998 |
| 90-94 » » | | 14 | 13 | 41 | 116 | 256 | 251 | 272 | 360 | 608 |
| 95-99 » » | — | 4 | — | 4 | 14 | 27 | 39 | 39 | 30 | 69 |
| 100 år og derover and over | — | — | — | — | — | 1 | 3 | — | 3 | 4 |
| Uoplyst unknown | — | — | — | 416 | 1 902 | 3 674 | 1 927 | — | — | — |
| Ialt total... | 100 975 | 120 819 | 155 143 | 234 850 | 491 276 | 584 089 | 700 610 | 771 168 | 890 130 | 974 901 |
| Heraf of which | ... | 31 930 | 42 987 | 66 269 | 142 432 | 161 224 | 168 894 | 159 505 | 160 205 | 210 733 |
| 0-14 år years | ... | 11 407 | 12 512 | 18 833 | 43 672 | 47 807 | 59 730 | 60 115 | 62 908 | 53 957 |
| 15-19 » » | ... | 72 652 | 94 117 | 138 921 | 278 736 | 339 347 | 427 525 | 495 662 | 597 452 | 614 681 |
| 20-65 » » | ... | 4 830 | 5 527 | 10 827 | 26 436 | 35 711 | 44 461 | 55 886 | 69 565 | 95 530 |
| 65 år og derover years and over | ... | — | — | — | — | — | — | — | — | — |
| Pr. 10 000 indbyggere per 10 000 inhab. | | | | | | | | | | |
| 0-4 år years | 1 879 | 1 014 | 1 152 | 1 159 | 1 061 | 985 | 824 | 635 | 685 | 788 |
| 5-9 » » | 1 524 | 819 | 861 | 869 | 939 | 922 | 780 | 716 | 555 | 780 |
| 10-14 » » | | 810 | 758 | 794 | 900 | 854 | 806 | 717 | 561 | 594 |
| 15-19 » » | 2 197 | 944 | 806 | 802 | 889 | 818 | 853 | 780 | 707 | 553 |
| 20-24 » » | | 1 280 | 1 144 | 1 041 | 1 020 | 951 | 1 021 | 1 003 | 923 | 697 |
| 25-29 » » | 1 647 | 1 047 | 1 040 | 1 023 | 884 | 913 | 943 | 951 | 982 | 767 |
| 30-34 » » | | 807 | 888 | 868 | 788 | 864 | 850 | 897 | 955 | 790 |
| 35-39 » » | 1 257 | 800 | 848 | 727 | 712 | 715 | 766 | 806 | 847 | 808 |
| 40-44 » » | | 585 | 648 | 622 | 671 | 620 | 704 | 717 | 776 | 809 |
| 45-49 » » | 831 | 514 | 514 | 521 | 538 | 546 | 566 | 642 | 680 | 728 |
| 50-54 » » | | 388 | 396 | 440 | 442 | 501 | 485 | 585 | 591 | 665 |
| 55-59 » » | 442 | 342 | 347 | 369 | 342 | 389 | 407 | 454 | 512 | 570 |
| 60-64 » » | | 250 | 242 | 304 | 276 | 310 | 360 | 372 | 444 | 471 |
| 65-69 » » | 182 | 186 | 173 | 201 | 206 | 227 | 255 | 292 | 322 | 385 |
| 70-74 » » | | 117 | 98 | 127 | 142 | 157 | 178 | 224 | 227 | 295 |
| 75-79 » » | 38 | 60 | 56 | 75 | 92 | 98 | 103 | 128 | 138 | 176 |
| 80-84 » » | | 26 | 22 | 30 | 43 | 45 | 49 | 58 | 70 | 85 |
| 85-89 » » | 3 | 10 | 6 | 8 | 14 | 18 | 17 | 18 | 21 | 31 |
| 90-94 » » | | 1 | 1 | 2 | 2 | 4 | 4 | 4 | 4 | 7 |
| 95-99 » » | — | — | — | — | 0 | 0 | 1 | 1 | 0 | 1 |
| 100 år og derover and over | — | — | — | — | — | 0 | 0 | — | 0 | 0 |
| Uoplyst unknown | — | — | — | 18 | 39 | 63 | 28 | — | — | — |
| Ialt total... | 10 000 | 10 000 | 10 000 | 10 000 | 10 000 | 10 000 | 10 000 | 10 000 | 10 000 | 10 000 |
| Heraf of which | ... | 2 643 | 2 771 | 2 822 | 2 900 | 2 761 | 2 410 | 2 068 | 1 801 | 2 162 |
| 0-14 år years | ... | 944 | 806 | 802 | 889 | 818 | 853 | 780 | 707 | 553 |
| 15-19 » » | ... | 6 013 | 6 067 | 5 915 | 5 673 | 5 809 | 6 102 | 6 427 | 6 710 | 6 305 |
| 20-65 » » | ... | 400 | 356 | 461 | 538 | 612 | 635 | 725 | 782 | 980 |
| 65 år og derover years and over | ... | — | — | — | — | — | — | — | — | — |

¹ Foreløbige tal.

TABEL 5. Folketal og befolkningstæthed inden for distrikter¹ i København, på Frederiksberg og i Gentofte 1901—1952.
Number and density of population within districts of Copenhagen, Frederiksberg and Gentofte.

| Folketal population | 1. feb. | 1. feb. | 5. nov. | 5. nov. | 15. juni | 7. nov. 1950 | | | 5. nov. |
|--|------------------|--------------------|----------------|----------------|----------------|----------------|--------------------|----------------|----------------|
| | 1901 | 1921 | 1930 | 1940 | 1945 | Mænd males | Kvinder females | Ialt total | 1952 |
| Distrikt¹ | | | | | | | | | |
| a. Indre by | 88 347 | 66 104 | 56 952 | 43 607 | 39 967 | 18 987 | 21 636 | 40 623 | 39 734 |
| b. Christianshavn | 19 919 | 19 839 | 16 766 | 13 202 | 12 929 | 6 830 | 7 108 | 13 938 | 14 464 |
| c. Voldkvartererne | 44 456 | 42 869 | 38 992 | 36 468 | 35 421 | 15 380 | 20 700 | 36 080 | 35 085 |
| d. Østerbro | 36 251 | 76 083 | 78 344 | 80 146 | 80 643 | 36 243 | 44 835 | 81 078 | 79 328 |
| e. Indre Nørrebro | 83 328 | 89 402 | 82 129 | 75 934 | 74 484 | 33 903 | 41 439 | 75 342 | 73 612 |
| f. Ydre Nørrebro | 22 182 | 50 407 | 57 307 | 56 813 | 56 576 | 26 489 | 30 995 | 57 484 | 55 575 |
| g. Vesterbro | 65 564 | 84 820 | 78 660 | 69 918 | 69 212 | 33 694 | 36 947 | 70 641 | 68 880 |
| h. Kongens Enghave | 442 | 3 250 | 6 396 | 12 134 | 15 692 | 9 636 | 10 373 | 20 009 | 19 970 |
| i. Valby | 6 736 | 21 707 | 25 339 | 35 157 | 38 536 | 18 996 | 21 872 | 40 868 | 40 446 |
| j. Vigerslev | 306 | 1 550 | 9 260 | 18 208 | 20 481 | 12 657 | 13 062 | 25 719 | 26 053 |
| k. Vanløse | 1 085 | 4 365 | 13 161 | 26 668 | 30 277 | 15 521 | 16 705 | 32 226 | 31 478 |
| l. Husum | 553 | 2 127 | 7 799 | 14 255 | 21 274 | 13 069 | 13 024 | 26 093 | 28 329 |
| m. Brønshøj | 1 328 | 5 234 | 12 530 | 28 146 | 30 396 | 14 627 | 16 513 | 31 140 | 30 670 |
| n. Utterslev, syd | 6 603 | 10 439 | 19 501 | 24 214 | 27 978 | 14 051 | 14 682 | 28 733 | 27 896 |
| o. » , nord | | 9 723 | 12 088 | 33 200 | 40 783 | 20 078 | 22 569 | 42 647 | 42 028 |
| p. Emdrup | 395 | 789 | 2 974 | 12 138 | 14 814 | 8 011 | 8 387 | 16 398 | 17 972 |
| r. Amagerbro og Isl. Brygge | 151 | 19 479 | 24 198 | 23 204 | 22 962 | 10 401 | 12 173 | 22 574 | 21 891 |
| s. Sundbyvester m. m. | 9 637 | 15 296 | 22 181 | 27 314 | 28 205 | 15 050 | 15 783 | 30 833 | 31 161 |
| t. Sundbyvester, nord | 12 703 | 28 275 | 29 204 | 35 631 | 37 225 | 17 794 | 19 763 | 37 557 | 36 617 |
| u. » , syd | | 8 217 | 14 868 | 29 160 | 31 492 | 15 817 | 16 967 | 32 784 | 32 031 |
| Pers. u. egentlig fast bopæl i Kbh. ² | 589 ² | 1 369 ² | • | 4 948 | 2 360 | 4 242 | 1 096 | 5 338 | 7 228 |
| København ialt total... | 400 575 | 561 344 | 608 649 | 700 465 | 731 707 | 361 476 | 406 629 | 768 105 | 760 448 |
| v. Frederiksberg, øst ³ | ... | ... | ... | 73 399 | 72 762 | ... | ... | 76 246 | 74 519 |
| x. » , vest ³ | ... | ... | ... | 39 809 | 40 822 | ... | ... | 42 747 | 42 570 |
| Frederiksberg ialt total... | 76 231 | 104 815 | 105 785 | 113 208 | 113 584 | 52 852 | 66 141 | 118 993 | 117 089 |
| y. Gentofte, øst ³ | 11 322 | 25 834 | 31 644 | 43 613 | 45 857 | ... | ... | 46 741 | 46 401 |
| z. » , vest ³ | 3 148 | 8 617 | 16 140 | 32 844 | 36 256 | ... | ... | 41 062 | 41 631 |
| Gentofte ialt total... | 14 470 | 34 451 | 47 784 | 76 457 | 82 113 | 38 860 | 48 943 | 87 803 | 88 032 |
| Hovedstaden ialt the capital total... | 491 276 | 700 610 | 762 218 | 890 130 | 927 404 | 453 188 | 521 713 | 974 901 | 965 569 |
| Antal indb. pr. ha <i>number of inhab. per hectare</i> | | | | | | | | | |
| Distrikt¹ | | | | | | | | | |
| a. Indre by | 367 | 274 | 236 | 181 | 166 | 79 | 90 | 169 | 165 |
| b. Christianshavn | 78 | 77 | 71 | 54 | 53 | 28 | 29 | 57 | 59 |
| c. Voldkvartererne | 129 | 124 | 113 | 106 | 103 | 44 | 60 | 104 | 101 |
| d. Østerbro | 70 | 136 | 136 | 138 | 139 | 62 | 77 | 139 | 135 |
| e. Indre Nørrebro | 302 | 320 | 287 | 266 | 261 | 118 | 145 | 263 | 257 |
| f. Ydre Nørrebro | 83 | 190 | 211 | 210 | 209 | 98 | 114 | 212 | 205 |
| g. Vesterbro | 231 | 268 | 227 | 198 | 196 | 95 | 105 | 200 | 195 |
| h. Kongens Enghave | 3 | 19 | 36 | 70 | 84 | 50 | 53 | 193 | 102 |
| i. Valby | 12 | 37 | 44 | 59 | 65 | 32 | 37 | 69 | 66 |
| j. Vigerslev | 1 | 4 | 22 | 43 | 49 | 30 | 30 | 60 | 61 |
| k. Vanløse | 3 | 11 | 32 | 64 | 73 | 37 | 40 | 77 | 76 |
| l. Husum | 1 | 4 | 13 | 23 | 34 | 21 | 21 | 42 | 46 |
| m. Brønshøj | 4 | 16 | 36 | 82 | 82 | 40 | 44 | 84 | 82 |
| n. Utterslev, syd | 13 | 49 | 86 | 109 | 125 | 63 | 66 | 129 | 125 |
| o. » , nord | | 32 | 38 | 102 | 125 | 62 | 69 | 131 | 129 |
| p. Emdrup | 2 | 4 | 13 | 52 | 60 | 32 | 34 | 66 | 72 |
| r. Amagerbro og Isl. Brygge | 1 | 94 | 117 | 105 | 103 | 46 | 54 | 100 | 91 |
| s. Sundbyvester m. m. | 10 | 16 | 23 | 28 | 29 | 15 | 16 | 31 | 31 |
| t. Sundbyvester, nord | 28 | 202 | 178 | 199 | 208 | 97 | 109 | 206 | 201 |
| u. » , syd | | 26 | 46 | 90 | 97 | 46 | 50 | 96 | 93 |
| København ialt total... | 57 | 79 | 83 | 95 | 98 | 48 | 54 | 102 | 101 |
| v. Frederiksberg, øst ³ | ... | ... | ... | 169 | 168 | ... | ... | 176 | 172 |
| x. » , vest ³ | ... | ... | ... | 91 | 94 | ... | ... | 98 | 98 |
| Frederiksberg ialt total... | 87 | 120 | 122 | 130 | 130 | 61 | 76 | 137 | 135 |
| y. Gentofte, øst ³ | 10 | 23 | 28 | 39 | 41 | ... | ... | 41 | 41 |
| z. » , vest ³ | 2 | 6 | 11 | 23 | 26 | ... | ... | 29 | 30 |
| Gentofte ialt total... | 6 | 14 | 19 | 30 | 32 | 16 | 19 | 35 | 35 |
| Hovedstaden ialt the capital total... | 48 | 67 | 71 | 83 | 85 | 41 | 48 | 89 | 88 |

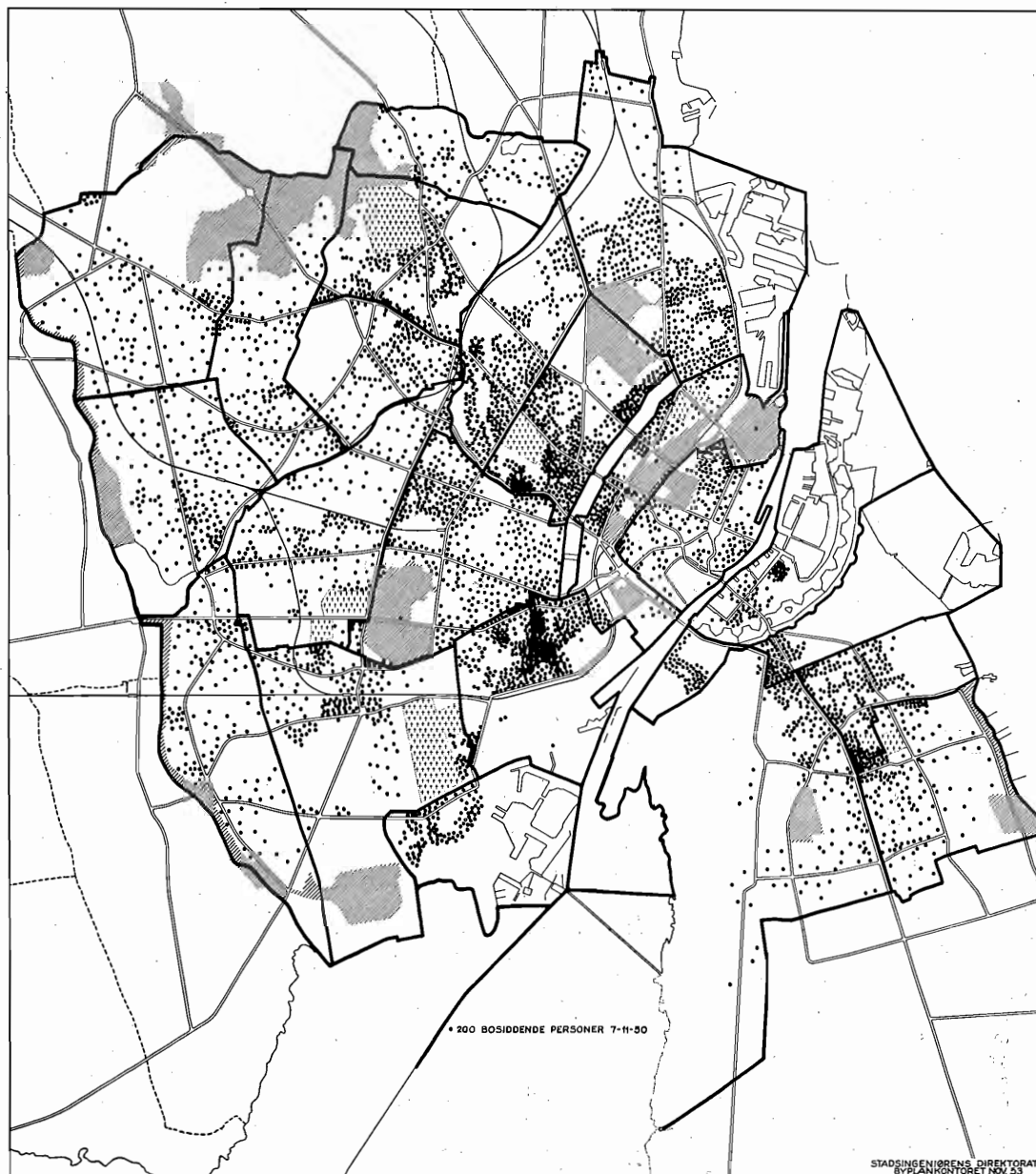
¹ Jfr. tabel 7 og kortet bag i bogen. ² Jfr. noten til tabel 6, side 8; for 1901 og 1921 personer på skibene i havnen. ³ Jfr. note 1, side 58.

ANM. Tallene til og med 1921 vedrører den faktiske befolkning, fra 1930 den bosiddende befolkning.

DIAGRAM 2.

Befolkningsfordelingen i København og på Frederiksberg den 7. november 1950.

Distribution of population in Copenhagen and Frederiksberg 7th Nov., 1950.



Hver prik svarer til 200 indbyggere (*each point stands for 200 inhabitants*); inden for hvert af de angivne 22 distrikter er antallet af prikker lig folketallet divideret med 200. Ved prikkernes placering inden for hvert distrikt er anvendt kendskabet til folketallet såvel inden for roder som inden for de enkelte kareer. For de meget tyndt befolkede arealer bliver placeringen af prikkerne noget vilkårlig.

Kirkegårde er angivet med kors og parkanlæg ved skrå skravering. De 20 distrikter i København og de 2 på Frederiksberg svarer til distrikterne a-z på den ene side af det kort, der er indlagt bag i bogen, jfr. også tabel 5, s. 6.

Hvor distriktsgrænserne følger gaderne, går de i almindelighed gennem disses midte, men er på ovenstående kort — for ikke at mindske tydeligheden — tegnet langs med de anførte gader.

TABEL 6.

Folketal i København, fordelt på bydele, 1901-53.

Population in the parts of Copenhagen 1901-53.

| | 1/2 1901 | 1/2 1911 | 1/2 1921 | 5/11 1925 | 5/11 1930 | 5/11 1935 | 5/11 1940 | 15/6 1945 | 7/11 1950 | 5/11 1952 | 5/11 1953 |
|---|----------|----------|----------|-----------|-----------|-----------|-----------|-----------|-----------|-----------|-----------|
| Det gamle København | 360 198 | 391 654 | 449 003 | 445 379 | 433 348 | 414 688 | 399 292 | 392 194 | 397 760 | 388 569 | 385 337 |
| Valbydistrikterne | 7 484 | 13 679 | 26 507 | 33 464 | 40 995 | 55 875 | 65 499 | 74 709 | 86 596 | 86 469 | 86 202 |
| Brønshøjdistrikterne | 9 964 | 18 214 | 32 677 | 49 158 | 68 053 | 107 444 | 138 621 | 165 522 | 177 237 | 178 373 | 178 885 |
| Sundbyerne | 22 340 | 37 620 | 51 788 | 57 661 | 66 253 | 80 627 | 92 105 | 96 922 | 101 174 | 99 809 | 98 957 |
| Personer uden egentlig fast bopæl i Kbhvn. ¹ | 589 | 994 | 1 369 | 1 488 | . | . | 4 948 | 2 360 | 5 338 | 7 228 | 9 151 |
| Ialt total | 400 575 | 462 161 | 561 344 | 587 150 | 608 649 | 658 634 | 700 465 | 731 707 | 768 105 | 760 448 | 758 532 |

¹ Tallene omfatter til og med 1925 personer på skibene i havnen og fra 1940 personer uden egentlig fast bopæl her (værnepligtige, søfolk, patienter på Sct. Hans hospital m. m.).

ANM. Tallene til og med 1925 vedrører den faktiske befolkning, fra 1930 den bosiddende befolkning.

TABEL 7.

Folketal i København inden for distrikter og roder.

Population in districts of Copenhagen.

| Rode nr. | Distrikt a. Indre by. | 5/11 | 5/11 | 7/11 | Rode nr. | Distrikt b. Christianshavn. | 5/11 | 5/11 | 7/11 |
|----------|----------------------------|--------|--------|--------|----------|--------------------------------|--------|--------|--------|
| | | 1953 | 1952 | 1950 | | | 1953 | 1952 | 1950 |
| 1 | Skt. Peders rode | 1 073 | 1 096 | 1 155 | 33 | Frederiks kirkes rode | 2 676 | 2 679 | 2 677 |
| 2 | Bispegårdens » | 1 379 | 1 385 | 1 455 | 34 | Skydeskolens » | 2 381 | 2 464 | 2 581 |
| 3 | Rådhusets » | 612 | 614 | 642 | 35 | Prinsessegades » | 1 528 | 1 502 | 1 331 |
| 4 | Kalvebodernes » | 769 | 786 | 813 | 36 | Accisebodens » | 375 | 371 | 392 |
| 5 | Fiolstrædes » | 300 | 336 | 338 | 37 | Frelsers kirkes » | 2 926 | 2 956 | 2 693 |
| 6 | Synagogens » | 1 290 | 1 399 | 1 408 | 38 | Nyholms » | 4 561 | 4 492 | 4 264 |
| 7 | Reformert kirkes » | 1 621 | 1 605 | 1 598 | | | | | |
| 8 | Universitetets » | 781 | 804 | 814 | | Ialt total . . . | 14 447 | 14 464 | 13 938 |
| 9 | Trinitatis kirkes » | 516 | 515 | 555 | | | | | |
| 10 | Frimands kvarter | 728 | 749 | 775 | | | | | |
| 11 | Pilestrædes rode | 733 | 742 | 762 | | | | | |
| 12 | Hovedvagtens » | 1 067 | 1 070 | 1 139 | | | | | |
| 13 | Snarens kvarter | 1 102 | 1 142 | 1 121 | | | | | |
| 14 | Gammelstrands rode | 236 | 243 | 257 | 39 | Tivolis rode | 1 805 | 1 819 | 1 870 |
| 15 | Nikolajs » | 1 573 | 1 581 | 1 612 | 40 | Reventlowsgades » | 2 019 | 2 096 | 2 162 |
| 16 | Slotsholms » | 149 | 146 | 131 | 41 | Helgolandsgades » | 1 094 | 1 090 | 1 176 |
| 17 | Holmens kirkes » | 361 | 350 | 327 | 42 | Vandværkets » | 1 050 | 1 041 | 1 049 |
| 18 | Gammelholms » | 4 051 | 4 203 | 4 253 | 43 | Gyldenløves » | 2 442 | 2 447 | 2 449 |
| 19 | Kongens havens » | 1 456 | 1 522 | 1 626 | 44 | Ørstedsparkens » | 2 328 | 2 318 | 2 373 |
| 20 | Gothersgades » | 1 289 | 1 309 | 1 322 | 45 | Peblingsøens » | 3 383 | 3 370 | 3 510 |
| 21 | Borgergades » | 507 | 529 | 542 | 46 | Søtorvets » | 1 631 | 1 607 | 1 668 |
| 22 | Palægades » | 150 | 150 | 182 | 47 | Rømersgades » | 652 | 675 | 681 |
| 23 | Nyhavns » | 1 659 | 1 721 | 1 758 | 48 | Frederiksberggades » | 1 565 | 1 555 | 1 585 |
| 24 | Garnisons hospitals » | 954 | 995 | 990 | 49 | Kommunehospitalets » | 1 013 | 1 027 | 1 102 |
| 25 | Fredericiagades » | 2 121 | 2 147 | 2 201 | 50 | Rørholms » | 2 369 | 2 355 | 2 373 |
| 26 | Adelgades » | 532 | 559 | 540 | 51 | Webersgades » | 1 065 | 1 037 | 1 063 |
| 27 | Frimurerlogens » | 1 735 | 1 803 | 1 825 | 52 | Sølvgades » | 2 605 | 2 583 | 2 666 |
| 28 | Marmorkirkens » | 1 076 | 1 101 | 1 141 | 53 | Øster Farimagsgades » | 1 671 | 1 709 | 1 701 |
| 29 | Amalienborgs » | 1 007 | 1 038 | 1 096 | 54 | Collinsgades » | 651 | 635 | 670 |
| 30 | Rigensgades » | 1 744 | 1 806 | 1 846 | 55 | Børnehospitalets » | 1 646 | 1 674 | 1 756 |
| 31 | Nyboders » | 4 649 | 4 792 | 4 874 | 56 | Classens » | 5 194 | 5 255 | 5 418 |
| 32 | Frederiks hospitals » | 1 455 | 1 496 | 1 525 | 57 | Kastellet » | 754 | 792 | 808 |
| | Ialt total | 38 675 | 39 734 | 40 623 | | Ialt total | 34 937 | 35 085 | 36 080 |

ANM. 1. Distrikternes og roderens bogstavbetegnelser, numre og grænser er anført på den ene side af kortet bag i bogen.
ANM. 2. Ved husstande er forstæet almindelige beboede lejligheder, idet fælleshusholdninger ikke er medregnet og en lejlighed med flere familier (indlogeret familie) kun er regnet som een husstand.

(fortsættes)

TABEL 7 (fortsat).

Folketal i København inden for distrikter og roder.

Population in districts of Copenhagen.

| Distrikt d. Østerbro. | 5/11 1953 | 5/11 1952 | 7/11 1950 | Distrikt e. (fortsat) | 5/11 1953 | 5/11 1952 | 7/11 1950 |
|-------------------------------|--------------|--------------|--------------|---------------------------------|--------------|--------------|--------------|
| Rode nr. | | | | Rode nr. | | | |
| 58 Østerbros rode | 2 788 | 2 795 | 2 843 | 112 Skt. Josephs hospitals rode | 1 600 | 1 645 | 1 661 |
| 59 Lipkesgades » | 2 123 | 2 129 | 2 149 | 113 Rantzausgades » | 2 052 | 2 073 | 2 152 |
| 60 Sorøgades » | 1 443 | 1 418 | 1 304 | 114 Struenseegades » | 1 216 | 1 263 | 1 265 |
| 61 Rosenvængets » | 1 484 | 1 482 | 1 499 | 115 Åboulevardens » | 3 317 | 3 359 | 3 423 |
| 62 Aggersborgs » | 5 492 | 5 511 | 5 649 | 116 Landsarkivets » | 2 657 | 2 662 | 2 694 |
| 63 Frihavnsværteret | 24 | 25 | 22 | Ialt total . . . | 73 260 | 73 612 | 75 342 |
| 64 Rhedhavners rode | — | — | — | Distrikt f. | | | |
| 65 Faxegades » | 2 845 | 2 898 | 2 959 | Ydre Nørrebro. | | | |
| 66 Kalkbrænderiets » | 2 032 | 2 113 | 2 242 | 117 Kronborggades rode | 5 441 | 5 444 | 5 712 |
| 67 Niels Finsens » | 3 043 | 3 063 | 3 145 | 118 Jægersborggades » | 1 674 | 1 673 | 1 710 |
| 68 Jens Munks » | 1 118 | 1 116 | 1 128 | 119 Husumgades » | 2 262 | 2 285 | 2 375 |
| 69 Viborggades » | 3 878 | 3 819 | 3 950 | 120 Julius Bloms Gades » | 1 322 | 1 309 | 1 343 |
| 70 Strandboulevardens » | 2 217 | 2 245 | 2 308 | 121 Skt. Stefans kirkes » | 2 750 | 2 788 | 2 859 |
| 71 Ålborggades » | 3 882 | 3 908 | 3 990 | 122 Havremarkens » | 5 911 | 5 881 | 6 183 |
| 72 Øresunds » | 2 710 | 2 779 | 2 854 | 123 Esromgades » | 2 846 | 2 838 | 2 901 |
| 73 Struergades » | 3 427 | 3 487 | 3 546 | 124 Odinsgades » | 1 603 | 1 593 | 1 573 |
| 74 Bogensgades » | 2 033 | 2 047 | 2 092 | 125 Rådmands » | 3 594 | 3 679 | 3 744 |
| 75 Ringkøbinggades » | 1 640 | 1 648 | 1 677 | 126 Thorsgades » | 1 643 | 1 668 | 1 701 |
| 76 Sions kirkes » | 2 530 | 2 522 | 2 575 | 127 Ægirs » | 3 774 | 3 770 | 3 847 |
| 77 Skt. Jacobs kirkes » | 1 579 | 1 620 | 1 657 | 128 Balders » | 1 816 | 1 829 | 1 867 |
| 78 Kanslergades » | 2 030 | 2 042 | 2 059 | 129 Kingos kirkes » | 2 988 | 2 975 | 3 068 |
| 79 Nygårdsvajs » | 3 433 | 3 544 | 3 600 | 130 Heimdalsgades » | 2 537 | 2 567 | 2 648 |
| 80 Hesseløgades » | 2 479 | 2 482 | 2 578 | 131 Haraldsgades » | 3 544 | 3 604 | 3 734 |
| 81 Manøgades » | 3 029 | 3 048 | 3 125 | 132 Vibekegades » | 1 693 | 1 706 | 1 825 |
| 82 Bryggervangens » | 1 821 | 1 848 | 1 874 | 133 Klostervængets » | 2 065 | 2 108 | 2 186 |
| 83 Livøgades » | 2 313 | 2 349 | 2 445 | 134 Lyngbyejs » | 2 969 | 2 998 | 3 115 |
| 84 Lange-Müllers » | 1 791 | 1 803 | 1 862 | 135 Studsgårdsgades » | 1 793 | 1 862 | 2 046 |
| 85 Landskronagades » | 2 861 | 2 874 | 2 928 | 136 Lersøens » | 2 972 | 2 998 | 3 047 |
| 86 Kuhlausgades » | 2 279 | 2 313 | 2 409 | Ialt total . . . | 55 197 | 55 575 | 57 484 |
| 87 Kildevælds » | 4 634 | 4 689 | 4 787 | Distrikt g. | | | |
| 88 Strandvejens » | 1 325 | 1 320 | 1 303 | Vesterbro. | | | |
| 89 Ryvangens » | 2 278 | 2 233 | 2 358 | 137 Stenosgades rode | 1 383 | 1 401 | 1 502 |
| 90 Ingeniørkasernens » | 328 | 389 | 386 | 138 Abel Cathrines » | 2 702 | 2 707 | 2 801 |
| 91 Rebekkavejs » | 1 780 | 1 769 | 1 775 | 139 Gasværkets » | 6 256 | 6 289 | 6 339 |
| Ialt total . . . | 78 669 | 79 328 | 81 078 | 140 Kvægtorvets » | 700 | 721 | 715 |
| Distrikt e. | | | | 141 Gl. Kongevejs » | 1 608 | 1 628 | 1 670 |
| Indre Nørrebro. | | | | 142 Absalons » | 2 165 | 2 176 | 2 267 |
| 92 Blegdams rode | 5 099 | 5 146 | 5 237 | 143 Skydebanens » | 3 117 | 3 150 | 3 193 |
| 93 Rigshospitalets » | 1 061 | 1 119 | 1 155 | 144 Saxogades » | 3 274 | 3 212 | 3 296 |
| 94 Ryesgades » | 5 680 | 5 729 | 5 786 | 145 Gethsemane kirkes » | 1 187 | 1 183 | 1 239 |
| 95 Nørre hospitals » | 2 180 | 2 182 | 2 288 | 146 Istedgades » | 6 209 | 6 266 | 6 370 |
| 96 Læssøesgades » | 2 434 | 2 475 | 2 525 | 147 Sønderboulevardens » | 3 097 | 3 105 | 3 195 |
| 97 Sankt Hans » | 4 557 | 4 529 | 4 633 | 148 Arkonagades » | 1 393 | 1 381 | 1 419 |
| 98 Nørre Allés » | 3 079 | 2 982 | 3 080 | 149 Sorte hests » | 2 538 | 2 504 | 2 554 |
| 99 Militærhospitalets » | 162 | 151 | 178 | 150 Kaalundsgades » | 2 947 | 2 958 | 3 085 |
| 100 Guldbergsgades » | 4 586 | 4 662 | 4 918 | 151 Valdemarsgades » | 2 734 | 2 760 | 2 806 |
| 101 Stevngades » | 2 987 | 3 006 | 3 091 | 152 Skt. Matthæus kirkes » | 2 674 | 2 692 | 2 693 |
| 102 Ravnsborgs » | 2 341 | 2 333 | 2 358 | 153 Sankelmarks » | 2 465 | 2 505 | 2 576 |
| 103 Elmegades » | 2 803 | 2 828 | 2 869 | 154 Haderslevgades » | 1 832 | 1 851 | 1 843 |
| 104 Fælled » | 2 399 | 2 415 | 2 449 | 155 Stenderupgades » | 2 347 | 2 390 | 2 573 |
| 105 Fyensgades » | 2 587 | 2 579 | 2 618 | 156 Ingerslevsgades » | 4 040 | 4 016 | 4 189 |
| 106 Blågårds » | 3 822 | 3 877 | 4 052 | 157 Enghavejs » | 6 209 | 6 191 | 6 307 |
| 107 Slotsgades » | 2 998 | 2 975 | 3 076 | 158 Jerichausgades » | 5 141 | 5 146 | 5 288 |
| 108 Kirkegårds » | 6 118 | 6 082 | 6 207 | 159 Vesterfælled » | 2 588 | 2 648 | 2 721 |
| 109 Hellig kors kirkes » | 1 984 | 1 998 | 2 009 | Ialt total . . . | 68 606 | 68 880 | 70 641 |
| 110 Ewaldsgades » | 1 548 | 1 551 | 1 538 | | | | |
| 111 Korsgades » | 3 993 | 3 991 | 4 080 | | | | |

Se anm. 1 og 2 s. 8.

(fortsættes)

TABEL 7 (fortsat). Folketal i København inden for distrikter og roder.
 Population in districts of Copenhagen.

| Rode nr. | Distrikt h. Kongens Enghave. | ^{5/11} | ^{5/11} | ^{7/11} | Rode nr. | Distrikt m. Brønshøj. | ^{5/11} | ^{5/11} | ^{7/11} |
|----------|---------------------------------|-----------------|-----------------|-----------------|----------|---------------------------------|-----------------|-----------------|-----------------|
| | | 1953 | 1952 | 1950 | | | 1953 | 1952 | 1950 |
| 160 | Peter Sabroes Gades rode | 1 930 | 1 984 | 2 047 | 198 | Dybendals rode | 4 548 | 4 570 | 4 423 |
| 161 | Sydhavnens » | 4 007 | 4 070 | 4 209 | 199 | Limfjordsvejs » | 3 264 | 3 284 | 3 320 |
| 162 | Stubmøllens » | 13 871 | 13 916 | 13 753 | 200 | Frederiksgårdens » | 3 524 | 3 599 | 3 710 |
| | Ialt total... | 19 808 | 19 970 | 20 009 | 201 | Annebergvejs » | 3 141 | 3 236 | 3 341 |
| | Distrikt i. Valby. | | | | 202 | Markskellets » | 2 536 | 2 551 | 2 690 |
| 163 | Gl. Carlsbergs rode | 492 | 473 | 511 | 203 | Valløvejs » | 4 264 | 4 323 | 4 350 |
| 164 | Jesus kirkens » | 3 267 | 3 291 | 3 439 | 204 | Degnomosens » | 3 705 | 3 685 | 3 750 |
| 165 | Bavnehøj » | 3 820 | 3 786 | 3 898 | 205 | Hvedevejs » | 1 309 | 1 315 | 1 315 |
| 166 | Trekronergades » | 4 900 | 5 004 | 5 178 | 206 | Nebbegårds » | 4 080 | 4 107 | 4 241 |
| 167 | Ellebjerger » | 2 483 | 2 479 | 2 365 | | Ialt total... | 30 371 | 30 670 | 31 140 |
| 168 | Mosedals » | 3 537 | 3 600 | 3 633 | | Distrikt n. Utterslev, syd. | | | |
| 169 | Søndermarkens » | 3 784 | 3 788 | 3 880 | 207 | Grøndalsvængets rode | 3 067 | 3 142 | 3 251 |
| 170 | Skellets » | 2 037 | 2 042 | 2 066 | 208 | Genforeningspladsens » | 3 148 | 3 201 | 3 320 |
| 171 | Overbys » | 2 310 | 2 337 | 2 407 | 209 | Bakkhusenes » | 864 | 887 | 896 |
| 172 | Tingstedets » | 1 282 | 1 318 | 1 373 | 210 | Bellahøjs » | 786 | 15 | 21 |
| 173 | Toftgårds » | 5 345 | 5 431 | 5 589 | 211 | Borups » | 208 | 174 | 125 |
| 174 | Vigerslev skoles » | 2 145 | 2 153 | 2 161 | 212 | Hulgårds » | 1 083 | 1 022 | 1 037 |
| 175 | Gl. Køgevejs » | 4 780 | 4 744 | 4 368 | 213 | Vestergårds » | 5 469 | 5 636 | 5 821 |
| | Ialt total... | 40 182 | 40 446 | 40 868 | 214 | Kærsangervejs » | 2 384 | 2 391 | 2 482 |
| | Distrikt j. Vigerslev. | | | | 215 | Mejsevængets » | 2 382 | 2 411 | 2 490 |
| 176 | Flaskekroens rode | 6 068 | 5 803 | 5 479 | 216 | Lærkevejs » | 4 675 | 4 684 | 4 794 |
| 177 | Danshøj » | 3 466 | 3 447 | 3 536 | 217 | Glentevejs » | 1 355 | 1 338 | 1 385 |
| 178 | Landlystvejs » | 5 548 | 5 557 | 5 198 | 218 | Falkevejs » | 2 145 | 2 186 | 2 294 |
| 179 | Harrestrups » | 3 201 | 3 209 | 3 347 | 219 | Ørnevejs » | 828 | 809 | 817 |
| 180 | Hanssted » | 2 180 | 2 199 | 2 204 | | Ialt total... | 28 394 | 27 896 | 28 733 |
| 181 | Ålholm kirkes » | 3 524 | 3 590 | 3 684 | | Distrikt o. Utterslev, nord. | | | |
| 182 | Langvaddam » | 590 | 626 | 621 | 220 | Blytækervejs rode | 1 626 | 1 674 | 1 686 |
| 183 | Roskildevejs » | 1 635 | 1 622 | 1 650 | 221 | Provstevejs » | 6 520 | 6 665 | 6 830 |
| | Ialt total... | 26 212 | 26 053 | 25 719 | 222 | Bispebjergs » | 2 642 | 2 691 | 2 148 |
| | Distrikt k. Vanløse. | | | | 223 | Ringertoftens » | 4 917 | 4 959 | 5 127 |
| 184 | Åbjerg rode | 6 015 | 6 025 | 6 195 | 224 | Tomsgårds » | 4 498 | 4 614 | 4 767 |
| 185 | Krogebjerg » | 1 861 | 1 900 | 1 901 | 225 | Parkstykets » | 1 597 | 1 605 | 1 671 |
| 186 | Nørager » | 1 899 | 1 921 | 1 970 | 226 | Hyrdevangens » | 1 717 | 1 702 | 1 715 |
| 187 | Nedertoftens » | 4 024 | 3 675 | 3 784 | 227 | Frederiksborgvejs » | 2 964 | 2 994 | 3 114 |
| 188 | Bogholdergårdens » | 5 314 | 5 318 | 5 420 | 228 | Oldermændsvejs » | 3 264 | 3 288 | 3 383 |
| 189 | Jydeholmens » | 3 939 | 3 944 | 4 004 | 229 | Hovmestervejs » | 8 455 | 8 773 | 9 049 |
| 190 | Katrinédals » | 5 171 | 5 207 | 5 374 | 230 | Grundtvigs kirkes » | 2 927 | 3 063 | 3 157 |
| 191 | Skjulhøj » | 3 445 | 3 488 | 3 578 | | Ialt total... | 41 127 | 42 028 | 42 647 |
| | Ialt total... | 31 668 | 31 478 | 32 226 | | Distrikt p. Emdrup. | | | |
| | Distrikt l. Husum. | | | | 231 | Søborghus rode | 3 677 | 3 704 | 3 765 |
| 192 | Islevhus rode | 2 327 | 2 300 | 2 277 | 232 | Bøllegårds » | 4 704 | 4 845 | 4 887 |
| 193 | Slotsheerrens » | 5 213 | 5 294 | 5 384 | 233 | Strødamvejs » | 5 534 | 5 545 | 3 785 |
| 194 | Tåstrupvejs » | 768 | 756 | 748 | 234 | Lundehus » | 1 311 | 1 318 | 1 335 |
| 195 | Knabstrupvejs » | 4 718 | 4 750 | 4 847 | 235 | Ryparkens » | 2 529 | 2 560 | 2 626 |
| 196 | Glumsøvejs » | 5 097 | 4 789 | 4 551 | | Ialt total... | 17 755 | 17 972 | 16 398 |
| 197 | Kagsbroens » | 11 447 | 10 440 | 8 286 | | | | | |
| | Ialt total... | 29 570 | 28 329 | 26 093 | | | | | |

TABEL 7 (fortsat).

Folketal i København inden for distrikter og roder.

Population in districts of Copenhagen.

| Distrikt r. Amagerbro og Islands Brygge. | | | ⁵ / ₁₁ 1953 | ⁵ / ₁₁ 1952 | ⁷ / ₁₁ 1950 | distrikt t. (fortsat) | | | ⁵ / ₁₁ 1953 | ⁵ / ₁₁ 1952 | ⁷ / ₁₁ 1950 |
|--|-------|--------|--------------------------------------|--------------------------------------|--|----------------------------------|--------|---------|--------------------------------------|--------------------------------------|--------------------------------------|
| Rode nr. | | | | | | Rode nr. | | | | | |
| 236 Kløvermarks | rode | 2 258 | 2 364 | 2 442 | 256 Tyrolsgades | rode | 767 | 755 | 779 | | |
| 237 Uplandsgades | » | 1 408 | 1 421 | 1 484 | 257 Hveens | » | 3 497 | 3 601 | 3 097 | | |
| 238 Amagerports | » | 3 405 | 3 439 | 3 511 | 258 Højdevejs | » | 3 164 | 3 252 | 3 411 | | |
| 239 Hollænderdybets | » | 3 915 | 3 920 | 3 984 | 259 Ungarnsgades | » | 4 615 | 4 683 | 4 927 | | |
| 240 Thorshavns | » | 1 743 | 1 791 | 1 874 | 260 Hessensgades | » | 4 104 | 4 148 | 4 183 | | |
| 241 Njalsgades | » | 1 354 | 1 354 | 1 401 | 261 Sundparkens | » | 1 264 | 1 300 | 1 299 | | |
| 242 Islands Brygges | » | 7 403 | 7 602 | 7 878 | 262 Jenagades | » | 4 007 | 4 043 | 4 127 | | |
| Ialt total... | | 21 546 | 21 891 | 22 574 | Ialt total... | | 36 036 | 36 617 | 37 557 | | |
| Distrikt s. Sundbyvester m. m. | | | | | | Distrikt u. Sundbyøster, syd. | | | | | |
| 243 Artillerivejs | rode | 57 | 65 | 29 | 263 Venedigvejs | rode | 2 537 | 2 598 | 2 647 | | |
| 244 Eksercerpladsen | | 2 998 | 3 066 | 2 900 | 264 Milanovejs | » | 1 040 | 1 063 | 1 098 | | |
| 245 Sundby Overdrev | | 2 471 | 2 348 | 2 228 | 265 Veronavejs | » | 2 284 | 2 272 | 2 339 | | |
| 246 Sundholms | rode | 4 201 | 4 288 | 4 397 | 266 Sundby hospitals | » | 1 234 | 1 269 | 1 278 | | |
| 247 Tingvejs | » | 2 752 | 2 761 | 2 529 | 267 Tycho Brahes | » | 2 180 | 2 189 | 2 239 | | |
| 248 Englandsvejs | » | 4 214 | 4 279 | 4 394 | 268 Elbagades | » | 3 190 | 3 214 | 3 302 | | |
| 249 Torben Oxes | » | 2 353 | 2 387 | 2 252 | 269 Smyrnavejs | » | 2 404 | 2 451 | 2 588 | | |
| 250 Hans Bogbinders | » | 2 152 | 2 141 | 2 235 | 270 Cypersvejs | » | 2 576 | 2 592 | 2 638 | | |
| 251 Thingvalla | » | 2 841 | 2 829 | 2 887 | 271 Amsterdamvejs | » | 4 028 | 3 922 | 3 991 | | |
| 252 Vejlands | » | 6 935 | 6 997 | 6 982 | 272 Grækenlandsvejs | » | 3 385 | 3 395 | 3 420 | | |
| Ialt total... | | 30 974 | 31 161 | 30 833 | 273 Kastрупvejs | » | 3 945 | 3 941 | 4 040 | | |
| Distrikt t. Sundbyøster, nord. | | | | | | Ialt total... | | | 31 947 | 32 031 | 32 784 |
| 253 Saltholms | rode | 5 968 | 6 057 | 6 210 | Personer uden egentlig fast bopæl i København ¹ | | | 9 151 | 7 228 | 5 338 | |
| 254 Reberbanens | » | 3 093 | 3 132 | 3 191 | København ialt total... | | | 758 532 | 760 448 | 768 105 | |
| 255 Lyongades | » | 5 557 | 5 646 | 5 733 | | | | | | | |
| (fortsættes) | | | | | | | | | | | |

¹ Tallene omfatter personer, der er tilmeldt Københavns folkeregister som hørende til Københavns bosiddende befolkning uden at have egentlig fast bopæl her (værnepligtige, søfolk, patienter på Sct. Hans hospital m. m.).

Se anm. I og 2 s. 8.

TABEL 8.

Folketal i Frederiksbergs ligningsdistrikter¹.

Population in assessment districts of Frederiksberg.

| | ⁵ / ₁₁ 1953 | ⁵ / ₁₁ 1952 | ⁷ / ₁₁ 1950 | | ⁵ / ₁₁ 1953 | ⁵ / ₁₁ 1952 | ⁷ / ₁₁ 1950 |
|---------------------|-----------------------------------|-----------------------------------|-----------------------------------|----------------------|-----------------------------------|-----------------------------------|-----------------------------------|
| 1. ligningsdistrikt | 7 114 | 7 084 | 7 245 | 12. ligningsdistrikt | 5 272 | 5 238 | 5 291 |
| 2. » | 5 806 | 5 753 | 5 980 | 13. » | 5 588 | 5 630 | 5 748 |
| 3. » | 5 870 | 5 902 | 6 271 | 14. » | 4 781 | 4 868 | 4 879 |
| 4. » | 4 911 | 4 907 | 5 020 | 15. » | 5 355 | 5 301 | 5 336 |
| 5. » | 3 630 | 3 645 | 3 765 | 16. » | 5 423 | 5 426 | 5 563 |
| 6. » | 4 849 | 4 879 | 4 961 | 17. » | 4 769 | 4 763 | 4 912 |
| 7. » | 5 312 | 5 375 | 5 381 | 18. » | 6 729 | 6 823 | 7 037 |
| 8. » | 5 582 | 5 652 | 5 802 | 19. » | 8 000 | 8 015 | 7 470 |
| 9. » | 5 409 | 5 444 | 5 508 | 20. » | 7 785 | 7 938 | 8 273 |
| 10. » | 5 000 | 4 865 | 4 990 | 21. » | 5 246 | 4 737 | 4 613 |
| 11. » | 4 828 | 4 844 | 4 948 | Ialt total... | 117 259 | 117 089 | 118 993 |

¹ Distrikternes numre og grænser er anført på den ene side af kortet bag i bogen.

TABEL 9:

Folketal i sogne. Population in the parishes.

| | | | ⁵ / ₁₁ | ⁵ / ₁₁ | ⁷ / ₁₁ | | | | ⁵ / ₁₁ | ⁵ / ₁₁ | ⁷ / ₁₁ |
|---------------------------------------|---------------|---------|------------------------------|------------------------------|--|-------------------------|--------|--------|------------------------------|------------------------------|------------------------------|
| | | | 1953 | 1952 | 1950 | | | | 1953 | 1952 | 1950 |
| A. København. | | | | | | | | | | | |
| Vor Frue provsti ¹ deanery | | | | | | (Nørre provsti fortsat) | | | | | |
| 1. Vor Frue | sogn parish | 6 516 | 6 581 | 6 724 | 48. Vanløse | sogn parish | 15 601 | 15 807 | 16 189 | | |
| 2. Helligånds | » » | 3 866 | 3 946 | 4 054 | 49. Advents | » » | 11 448 | 11 537 | 11 642 | | |
| 3. Trinitatis | » » | 7 071 | 7 216 | 7 374 | 50. Grøndals | » » | 12 389 | 12 654 | 12 985 | | |
| 4. Sankt Andreas | » » | 7 543 | 7 488 | 7 748 | 51. Ansgarkirkens | » » | 16 244 | 16 372 | 16 825 | | |
| 5. Nazaret | » » | 5 099 | 5 146 | 5 237 | 52. Kapernaums | » » | 12 690 | 12 842 | 13 188 | | |
| 6. Fredens | » » | 5 680 | 5 729 | 5 786 | 53. Tagensbo | » » | 10 995 | 11 344 | 11 706 | | |
| 7. Sankt Johannes | » » | 19 823 | 19 825 | 20 340 | 54. Bispebjerg | » » | 16 454 | 16 753 | 16 665 | | |
| 8. Simeons | » » | 11 353 | 11 436 | 11 822 | 55. Emdrup | » » | 7 365 | 7 524 | 7 644 | | |
| 9. Blågårds | » » | 7 928 | 7 955 | 8 267 | 56. Lundehus | » » | 9 374 | 9 423 | 7 746 | | |
| 10. Hellig kors | » » | 10 013 | 10 078 | 10 229 | 57. Husum ² | » » | 14 747 | 14 496 | 14 417 | | |
| 11. Bethlehemens | » » | 5 541 | 5 542 | 5 618 | 58. Brønshøj | » » | 17 808 | 17 176 | 17 401 | | |
| 12. Brorsons | » » | 7 823 | 7 901 | 8 043 | 59. Utterslev | » » | 10 490 | 10 642 | 10 952 | | |
| | Ialt total... | 98 256 | 98 843 | 101 242 | 60. Husumvold ² | » » | 8 869 | 7 784 | 5 548 | | |
| Vestre provsti deanery | | | | | | Ialt total... | | | | | |
| 13. Mariæ | sogn parish | 7 721 | 7 851 | 8 185 | Søndre provsti deanery | | | | | | |
| 14. Elias | » » | 7 994 | 8 036 | 8 138 | 61. Islands Brygges | sogn parish | 10 615 | 10 810 | 11 182 | | |
| 15. Apostelkirkens | » » | 8 556 | 8 538 | 8 756 | 62. Christians | » » | 9 796 | 9 906 | 9 934 | | |
| 16. Gethsemane | » » | 7 396 | 7 449 | 7 609 | 63. Vor Frelzers | » » | 13 264 | 13 308 | 12 990 | | |
| 17. Sankt Matthæus | » » | 12 433 | 12 495 | 12 763 | 64. Nathanaels | » » | 11 134 | 11 264 | 11 510 | | |
| 18. Absalons | » » | 7 189 | 7 167 | 7 411 | 65. Sundby | » » | 19 437 | 19 921 | 19 657 | | |
| 19. Kristkirkens | » » | 10 632 | 10 628 | 10 740 | 66. Allehelgens | » » | 14 160 | 14 174 | 14 536 | | |
| 20. Enghave | » » | 13 580 | 13 650 | 14 228 | 67. Filips | » » | 18 862 | 19 146 | 19 734 | | |
| 21. Frederiksholms | » » | 10 686 | 10 855 | 10 934 | 68. Søndkirkens | » » | 7 033 | 7 135 | 7 298 | | |
| 22. Valby | » » | 12 564 | 12 682 | 13 158 | 69. Højdevangs | » » | 17 936 | 17 897 | 17 985 | | |
| 23. Johannes Døbers | » » | 5 288 | 5 431 | 5 595 | 70. Simon Peters | » » | 12 713 | 12 603 | 12 860 | | |
| 24. Sjelør | » » | 10 453 | 10 364 | 10 168 | Ialt total... | | | | | | |
| 25. Timotheus | » » | 13 458 | 13 603 | 13 871 | Personer uden egentlig fast bopæl i København ³ ... | | | | | | |
| 26. Vigerslev | » » | 18 483 | 18 169 | 17 169 | København ialt total... | | | | | | |
| 27. Ålholms | » » | 11 488 | 11 617 | 11 850 | B. Frederiksberg. | | | | | | |
| | Ialt total... | 157 921 | 158 535 | 160 575 | 71. Sankt Markus | sogn parish | 14 228 | 14 268 | 14 532 | | |
| Holmens provsti deanery | | | | | | 72. Sankt Thomas | » » | 11 730 | 11 745 | | |
| 28. Christiansb. slots | sogn parish | 3 284 | 3 313 | 3 406 | 73. Sankt Lukas | » » | 11 008 | 11 067 | 11 548 | | |
| 29. Holmens | » » | 5 985 | 6 134 | 6 192 | 74. Mariendals | » » | 13 067 | 13 078 | 13 359 | | |
| 30. Garnisons | » » | 5 845 | 6 016 | 6 193 | 75. Godthåbs | » » | 11 500 | 11 521 | 11 783 | | |
| 31. Frederiks | » » | 5 939 | 6 157 | 6 303 | 76. Solbjerg | » » | 11 597 | 11 609 | 11 769 | | |
| 32. Sankt Pauls | » » | 9 162 | 9 418 | 9 592 | 77. Lindevangs | » » | 16 435 | 16 576 | 16 535 | | |
| 33. Østervold | » » | 9 978 | 9 971 | 10 215 | 78. Flintholm | » » | 8 324 | 8 354 | 8 317 | | |
| 34. Citadels | » » | 6 602 | 6 660 | 6 853 | 79. Frederiksberg | » » | 19 370 | 18 871 | 19 096 | | |
| 35. Frihavns | » » | 10 578 | 10 611 | 10 678 | Frederiksberg ialt total... | | | | | | |
| 36. Rosenvengets | » » | 9 903 | 10 044 | 10 356 | C. Gentofte. | | | | | | |
| 37. Sankt Jacobs | » » | 13 599 | 13 657 | 14 013 | 80. Gentofte | sogn parish | 7 547 | 7 497 | 7 749 | | |
| 38. Davids | » » | 8 592 | 8 731 | 8 941 | 81. Jægersborg | » » | 7 781 | 7 536 | 7 128 | | |
| 39. Hans Egedes | » » | 9 795 | 9 883 | 10 094 | 82. Vangede | » » | 13 354 | 13 270 | 12 791 | | |
| | Ialt total... | 99 262 | 100 595 | 102 836 | 83. Dyssegård | » » | 9 879 | 9 585 | 9 681 | | |
| Nørre provsti deanery | | | | | | 84. Helleruplund | » » | 8 036 | 8 150 | | |
| 40. Annas | sogn parish | 10 699 | 10 711 | 11 140 | 85. Hellerup | » » | 9 285 | 9 328 | 9 431 | | |
| 41. Sankt Stefans | » » | 15 475 | 15 492 | 16 030 | 86. Maglegård | » » | 7 551 | 7 582 | 7 051 | | |
| 42. Samuels | » » | 6 840 | 6 940 | 7 018 | 87. Ordrup | » » | 15 569 | 15 516 | 15 428 | | |
| 43. Kingos | » » | 13 636 | 13 730 | 14 083 | 88. Skovshoved | » » | 9 474 | 9 568 | 9 638 | | |
| 44. Aldersro | » » | 8 546 | 8 701 | 9 213 | Gentofte ialt total... | | | | | | |
| 45. Kildevælds | » » | 13 018 | 13 183 | 13 511 | 88 476 88 032 87 803 | | | | | | |
| 46. Sions | » » | 11 892 | 11 952 | 12 196 | | | | | | | |
| 47. Hyltebjerg | » » | 14 412 | 14 020 | 14 329 | | | | | | | |

¹ Herunder hører også Sankt Petri tyske kirke, hvis menighed i 1945 var på ca. 3 000 personer. ² Husumvold sogn er d. 1/4 1951 udskilt fra Husum sogn. ³ Jfr. noten til tabel 7, side 11.

ANM. 1. Sognenes grænser i 1942 fremgår af kortet bag i Københavns kommunalkalender 1942.

ANM. 2. I København fandtes der i 1951 iflg. »Kirkelig håndbog« 70 sognekirker med ialt ca. 43 000 siddepladser; heraf fandtes ca. 32 300 i det gamle Kbhvn. (sognene nr. 1–20, 28–46 og 61–63), ca. 2 700 i valbydistriktet (sognene nr. 21–27), ca. 5 300 i brønshøjdistriktet (sognene nr. 47–60) og ca. 2 700 i sundbyerne (sognene nr. 64–70). — På Frederiksberg fandtes i 9 sognekirker og 1 annekskirke ca. 6 700 siddepladser. — I Gentofte fandtes i 9 sognekirker ca. 3 800 siddepladser.

ANM. 3. Antallet af altergængere i København, Frederiksberg og Gentofte var ifølge »Præsteforeningens blad« i 1952 henholdsvis 201 777, 34 913 og 39 922 og i 1951 henholdsvis 207 457, 33 940 og 38 941.

ANM. 4. I 1948 havde det romersk-katolske trossamfund ca. 7 000, den ortodokse russiske kirke 157, den biskoppelige-metodistiske menighed ca. 1 000 og den svenske gustavforsamling 2 207 medlemmer med bopæl i hovedstaden. Af de øvrige anerkendte trossamfund omfattede den tyske reformerte menighed i København ca. 500 husstande, den franske reformerte menighed ca. 50 husstande, den engelske kirkes menighed ca. 1 500 medlemmer, mens det mosaiske trossamfund omfattede ca. 6 000 medlemmer i hele Danmark.

TABEL 10. Folketal i opstillingskredse og afstemningsområder¹.
Population in electoral divisions.

| | 5/11 1953 | 5/11 1952 | 7/11 1950 | | 5/11 1953 | 5/11 1952 | 7/11 1950 |
|--------------------------------------|--------------|--------------|--------------|---|--------------|--------------|--------------|
| A. København. | | | | (fortsat). | | | |
| 1. kr. Vesterbro kredsen | 24 505 | 24 678 | 25 341 | 18. kr. Sundby-Sydkredsen . . | 43 411 | 43 524 | 43 962 |
| 2. kr. Christiansh. » | 45 999 | 46 345 | 46 258 | heraf { østl. del | 26 109 | 26 138 | 26 801 |
| heraf { nordl. del | 14 447 | 14 464 | 13 938 | heraf { vestl. » | 17 302 | 17 386 | 17 161 |
| heraf { sydl. » | 31 552 | 31 881 | 32 320 | 19. kr. Valby-Vestkredsen . . | 48 888 | 48 900 | 48 642 |
| 3. kr. Rådhus kredsen | 20 352 | 20 477 | 21 023 | heraf { nordl. del | 21 555 | 21 776 | 22 324 |
| 4. kr. Ravnshøj » | 22 944 | 23 146 | 23 579 | heraf { sydl. » | 27 333 | 27 124 | 26 318 |
| heraf { nordl. del | 11 840 | 11 994 | 12 178 | Personer uden egentlig fast bo- pæl i København ² | 9 151 | 7 228 | 5 338 |
| heraf { sydl. » | 11 104 | 11 152 | 11 401 | København ialt total | 758 532 | 760 448 | 768 105 |
| 5. kr. Blågårds kredsen | 25 363 | 25 461 | 26 027 | B. Frederiksberg. | | | |
| 6. kr. Østbane » | 29 717 | 29 840 | 30 385 | 1. kr. Gl. Kongevej kredsen ¹ . | 28 771 | 28 522 | 28 976 |
| 7. kr. Rosenborg » | 17 994 | 18 409 | 18 868 | heraf { østl. del | 14 918 | ... | ... |
| 8. kr. Havne » | 19 679 | 20 239 | 20 606 | heraf { vestl. » | 13 853 | ... | ... |
| 9. kr. Sundby-Nordkredsen | 45 540 | 46 295 | 47 466 | 2. kr. Slots kredsen | 55 526 | 55 582 | 56 293 |
| heraf { nordl. del | 25 258 | 25 674 | 26 336 | heraf { østl. del | 21 597 | 21 828 | 22 545 |
| heraf { sydl. » | 20 282 | 20 621 | 21 130 | heraf { vestl. » ¹ | 21 812 | } 33 754 | 33 748 |
| 10. kr. Østerbro kredsen | 32 734 | 33 015 | 33 818 | heraf { sydl. » ¹ | 12 117 | | |
| 11. kr. Nørrebro » | 31 441 | 31 529 | 32 338 | 3. kr. Falkoner kredsen | 32 962 | 32 985 | 33 724 |
| heraf { nordl. del | 23 196 | 23 385 | 23 976 | heraf { østl. del | 15 033 | 15 022 | 15 430 |
| heraf { sydl. » | 8 245 | 8 144 | 8 362 | heraf { vestl. » | 17 929 | 17 963 | 18 294 |
| 12. kr. Bispeeng kredsen | 55 754 | 56 112 | 57 923 | Frederiksberg ialt total | 117 259 | 117 089 | 118 993 |
| heraf { østlig del | 28 147 | 28 232 | 29 213 | C. Gentofte. | | | |
| heraf { Grøndalsvænge | 27 607 | 27 880 | 28 710 | Københavns amts 1. kreds, Gentofte kredsen | 42 222 | 41 631 | 41 062 |
| 13. kr. Enghave kredsen | 37 886 | 37 933 | 38 413 | heraf { Gentofte | 11 172 | 10 974 | 10 479 |
| 14. kr. Valby-Østkredsen | 44 083 | 44 416 | 45 524 | heraf { Rådhus | 6 856 | 6 788 | 6 895 |
| heraf { sydl. del | 23 189 | 23 546 | 24 070 | heraf { Dyssegård | 11 354 | 11 055 | 11 176 |
| heraf { nordl. » | 20 894 | 20 870 | 21 454 | heraf { Bakkegård | 12 840 | 12 814 | 12 512 |
| 15. kr. Bispebjerg kredsen | 72 368 | 72 474 | 71 330 | Københavns amts 6. kreds, Hellerup kredsen | 46 254 | 46 401 | 46 741 |
| heraf { Bispebjerg | 51 600 | 52 702 | 53 490 | heraf { Maglegård | 11 767 | 11 764 | 11 417 |
| heraf { vestl. del | 20 768 | 19 772 | 17 840 | heraf { Hellerup | 12 830 | 12 958 | 13 538 |
| 16. kr. Brønshøj kredsen | 77 786 | 76 880 | 77 911 | heraf { Ordrup | 12 341 | 12 269 | 12 316 |
| heraf { Brønshøj | 41 062 | 40 296 | 40 464 | heraf { Skovshoved | 9 316 | 9 410 | 9 470 |
| heraf { Vanløse | 36 724 | 36 584 | 37 447 | Gentofte ialt total | 88 476 | 88 032 | 87 803 |
| 17. kr. Ryvangs kredsen | 52 937 | 53 547 | 53 353 | | | | |
| heraf { nordl. del | 27 666 | 27 871 | 26 739 | | | | |
| heraf { sydl. » | 25 271 | 25 676 | 26 614 | | | | |

¹ Grænserne for de enkelte opstillingskredse og afstemningsområder i København og på Frederiksberg er angivet på den ene side af kortet bag i bogen, bortset fra den pr. 1. marts 1954 foretagne ændring af grænserne mellem Frederiksbergs 1. kreds øst og 1. kreds vest og delingen af den tidligere frederiksbergske 2. kreds vest og 2. kreds syd. ² Se noten til tabel 7, side 11.

ANM. I statistisk månedsskrift, 29. årg., nr. 8-9, er for hver enkelt gade eller gadestykke angivet folketallet og til hvilket afstemningsområde gaden hører.

TABEL 11. Folketal i Københavns politikredse.
Population in police districts of Copenhagen.

| | 5/11 1953 | 5/11 1952 | 7/11 1950 | | 5/11 1953 | 5/11 1952 | 7/11 1950 |
|------------------------------|--------------|--------------|--------------|---|--------------|--------------|--------------|
| Politikreds | | | | Politikreds | | | |
| 1. Nyropsgade | 23 294 | 23 551 | 24 157 | 7. Rosenvængets Allé | 96 749 | 97 592 | 99 666 |
| 2. Antonigade | 10 659 | 10 825 | 10 987 | 8. Tomsgårdsvej | 231 932 | 231 754 | 232 503 |
| 3. St. Kongensgade | 32 606 | 33 283 | 34 152 | 9. Molbechsvej | 88 820 | 89 149 | 89 347 |
| 4. Under Elmene | 134 950 | 136 164 | 137 686 | Personer uden egentlig fast bopæl i København ¹ | 9 151 | 7 228 | 5 338 |
| 5. Eskildsgade | 69 093 | 69 369 | 71 214 | Ialt total | 758 532 | 760 448 | 768 105 |
| 6. Fælledvej | 61 278 | 61 533 | 63 055 | | | | |

¹ Se noten til tabel 7, side 11.

TABEL 12. Antal husstande¹ i postdistrikterne under det københavnske postområde².

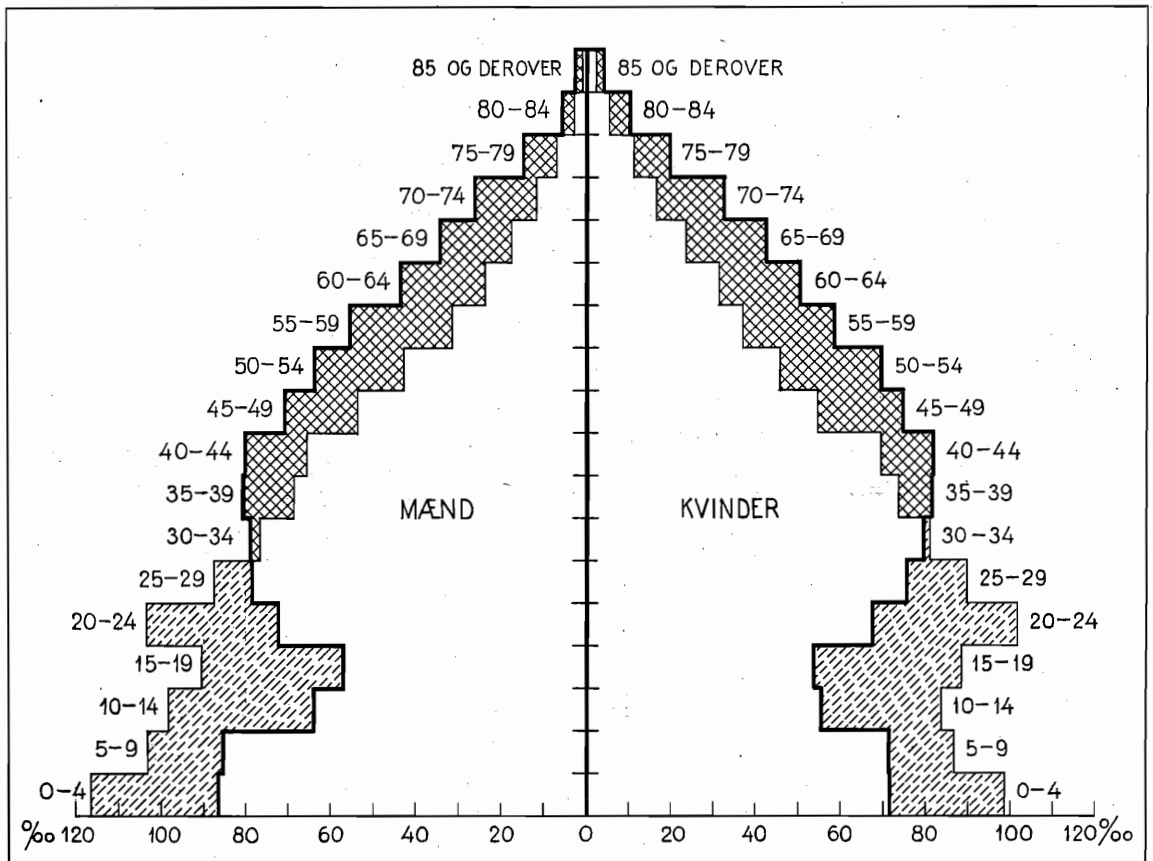
Number of households in postal districts within postal area of Copenhagen.

| Postdistrikter postal districts | 15. maj | 15. maj | 15. maj | Postdistrikter postal districts | 15. maj | 15. maj | 15. maj |
|------------------------------------|---------|---------|---------|------------------------------------|---------|---------|---------|
| | 1953 | 1952 | 1951 | | 1953 | 1952 | 1951 |
| K..... | 26 829 | 27 001 | 26 744 | Skodsborg..... | 584 | 575 | 498 |
| V..... | 42 364 | 42 151 | 42 147 | Vedbæk..... | 990 | 963 | 947 |
| N..... | 44 674 | 44 671 | 44 713 | Holte..... | 4 375 | 4 195 | 4 114 |
| NV..... | 23 071 | 23 083 | 23 115 | Nærum..... | 1 106 | 886 | 860 |
| Ø..... | 45 372 | 45 222 | 45 005 | Lyngby..... | 15 499 | 14 789 | 14 173 |
| F..... | 32 515 | 32 375 | 32 372 | Søborg..... | 11 199 | 10 808 | 10 341 |
| S..... | 42 673 | 42 456 | 42 421 | Bagsværd..... | 2 147 | 2 023 | 1 834 |
| SV..... | 9 953 | 9 798 | 9 711 | Hareskov..... | 556 | 546 | 543 |
| Brønshøj..... | 16 207 | 16 037 | 15 720 | Ballerup..... | 2 658 | 2 426 | 2 213 |
| Herlev..... | 5 291 | 5 031 | 4 077 | Skovlunde..... | 370 | 338 | 326 |
| Vanløse..... | 16 077 | 14 870 | 14 385 | Glostrup..... | 7 122 | 6 554 | 5 863 |
| Valby..... | 32 844 | 32 607 | 31 853 | Brøndby Strand..... | 610 | 568 | 550 |
| Hellerup..... | 9 570 | 9 549 | 9 549 | Kastrup..... | 9 010 | 8 137 | 7 673 |
| Gentofte..... | 8 334 | 8 150 | 8 062 | Dragør..... | 1 375 | 1 331 | 1 021 |
| Charlottenlund..... | 8 800 | 8 677 | 8 639 | St. Magleby..... | 501 | 475 | 446 |
| Klampenborg..... | 2 355 | 2 293 | 2 263 | | | | |
| Springforbi..... | 229 | 230 | 231 | Husstande ialt total... | 425 260 | 418 815 | 412 409 |

¹ Optællingen er foretaget af postvæsenet.² Herunder hører København, Frederiksberg, Amager samt følgende kommuner: Gentofte, Hvidovre, Rødovre, Glostrup, Brøndbyerne, Herlev, Gladsaxe, Lyngby-Taarbæk og Vallensbæk, endvidere næsten hele Søllerød kommune og dele af Hørsholm, Birkerød, Værløse, Ballerup-Måløv, Smørum-Ledøje og Herstedøster-Herstedvester kommune.

DIAGRAM 3. Den relative aldersfordeling for mænd og kvinder i hovedstaden i 1901 og i 1950.

Population of the capital distributed according to sex and age in 1901 and 1950.



ANM. Den fede linie angiver den relative aldersfordeling i 1950, den tynde linie den relative aldersfordeling i 1901. Krydskraveringen angiver forøgelsen i de pågældende aldersgruppers relative andele fra 1901 til 1950, og den enkelte, stiplede skravering angiver i samme periode formindskelsen i de relative andele.

TABEL 13. Den voksne befolknings relative fordeling efter ægteskabelige stilling den 7. november 1950.

Relative distribution of adults according to marital status. 7th Nov., 1950.

| Aldersgrupper age groups | Af 1000 mænd var of 1000 males were | | | | | Af 1000 kvinder var of 1000 females were | | | | | Af 1000 personer var of 1000 individuals were | | | | |
|--|--|-----------------------|-------------------------------|--|---------------|---|-----------------------|-----------------------|--|---------------|--|-----------------------|--|--|---------------|
| | ugif- te single | gifte mar- ried | enke- mænd wid- owed | sepa- re- de og fra- skilte sepa- rated and di- vorced | Ialt total | ugif- te single | gifte mar- ried | enke- wid- owed | sepa- re- de og fra- skilte sepa- rated and di- vorced | Ialt total | ugif- te single | gifte mar- ried | enke- og enke- mænd wid- owed | sepa- re- de og fra- skilte sepa- rated and di- vorced | Ialt total |
| København | | | | | | | | | | | | | | | |
| 20-24 år years..... | 766 | 221 | 1 | 12 | 1000 | 525 | 439 | 2 | 34 | 1000 | 642 | 333 | 1 | 24 | 1000 |
| 25-29 » » | 349 | 600 | 1 | 50 | 1000 | 238 | 681 | 6 | 75 | 1000 | 291 | 642 | 4 | 63 | 1000 |
| 30-39 » » | 126 | 796 | 5 | 73 | 1000 | 136 | 745 | 18 | 101 | 1000 | 131 | 769 | 12 | 88 | 1000 |
| 40-59 » » | 79 | 823 | 23 | 75 | 1000 | 163 | 647 | 88 | 102 | 1000 | 124 | 728 | 58 | 90 | 1000 |
| 60 år og derover years and over ... | 77 | 681 | 185 | 57 | 1000 | 193 | 345 | 395 | 67 | 1000 | 144 | 485 | 308 | 63 | 1000 |
| Befolkning på 20 år og derover population 20 years and over | | | | | | | | | | | | | | | |
| 1950 | 186 | 708 | 43 | 63 | 1000 | 202 | 591 | 121 | 86 | 1000 | 195 | 645 | 85 | 75 | 1000 |
| 1945 | 211 | 693 | 43 | 53 | 1000 | 241 | 574 | 115 | 70 | 1000 | 227 | 628 | 82 | 63 | 1000 |
| 1940 | 235 | 675 | 43 | 47 | 1000 | 262 | 563 | 113 | 62 | 1000 | 250 | 614 | 81 | 55 | 1000 |
| 1921 | 313 | 623 | 47 | 17 | 1000 | 335 | 503 | 136 | 26 | 1000 | 325 | 557 | 96 | 22 | 1000 |
| 1901 | 337 | 607 | 47 | 9 | 1000 | 355 | 481 | 151 | 13 | 1000 | 347 | 537 | 105 | 11 | 1000 |
| Frederiksberg | | | | | | | | | | | | | | | |
| 20-24 år years..... | 856 | 138 | 0 | 6 | 1000 | 689 | 285 | 1 | 25 | 1000 | 769 | 214 | 1 | 16 | 1000 |
| 25-29 » » | 511 | 446 | 1 | 42 | 1000 | 379 | 552 | 6 | 63 | 1000 | 442 | 501 | 4 | 53 | 1000 |
| 30-39 » » | 178 | 735 | 5 | 82 | 1000 | 223 | 669 | 19 | 89 | 1000 | 203 | 698 | 13 | 86 | 1000 |
| 40-59 » » | 81 | 828 | 20 | 71 | 1000 | 222 | 594 | 94 | 90 | 1000 | 162 | 693 | 63 | 82 | 1000 |
| 60 år og derover years and over ... | 65 | 710 | 181 | 44 | 1000 | 233 | 302 | 409 | 56 | 1000 | 169 | 457 | 322 | 52 | 1000 |
| Befolkning på 20 år og derover population 20 years and over | | | | | | | | | | | | | | | |
| 1950 | 226 | 671 | 46 | 57 | 1000 | 280 | 503 | 144 | 73 | 1000 | 256 | 575 | 102 | 67 | 1000 |
| 1945 | 243 | 661 | 49 | 47 | 1000 | 316 | 485 | 137 | 62 | 1000 | 285 | 559 | 100 | 56 | 1000 |
| 1940 | 252 | 656 | 50 | 42 | 1000 | 343 | 471 | 133 | 53 | 1000 | 305 | 549 | 98 | 48 | 1000 |
| 1921 | 309 | 629 | 50 | 12 | 1000 | 411 | 438 | 132 | 19 | 1000 | 370 | 515 | 99 | 16 | 1000 |
| 1901 | 284 | 656 | 50 | 10 | 1000 | 391 | 463 | 136 | 10 | 1000 | 347 | 542 | 101 | 10 | 1000 |
| Gentofte | | | | | | | | | | | | | | | |
| 20-24 år years..... | 867 | 128 | 0 | 5 | 1000 | 744 | 240 | 1 | 15 | 1000 | 793 | 195 | 1 | 11 | 1000 |
| 25-29 » » | 430 | 541 | 0 | 29 | 1000 | 382 | 570 | 4 | 44 | 1000 | 403 | 558 | 2 | 37 | 1000 |
| 30-39 » » | 128 | 824 | 3 | 45 | 1000 | 208 | 715 | 14 | 63 | 1000 | 174 | 762 | 9 | 55 | 1000 |
| 40-59 » » | 47 | 894 | 17 | 42 | 1000 | 186 | 673 | 76 | 65 | 1000 | 125 | 770 | 50 | 55 | 1000 |
| 60 år og derover years and over ... | 47 | 780 | 146 | 27 | 1000 | 177 | 378 | 397 | 48 | 1000 | 123 | 547 | 291 | 39 | 1000 |
| Befolkning på 20 år og derover population 20 years and over | | | | | | | | | | | | | | | |
| 1950 | 185 | 745 | 36 | 34 | 1000 | 272 | 562 | 113 | 53 | 1000 | 235 | 640 | 80 | 45 | 1000 |
| 1945 | 195 | 742 | 36 | 27 | 1000 | 299 | 554 | 106 | 41 | 1000 | 255 | 634 | 76 | 35 | 1000 |
| 1940 | 201 | 739 | 38 | 22 | 1000 | 330 | 538 | 99 | 33 | 1000 | 276 | 622 | 74 | 28 | 1000 |
| 1921 | 256 | 689 | 45 | 10 | 1000 | 401 | 485 | 101 | 13 | 1000 | 342 | 568 | 78 | 12 | 1000 |
| 1901 | 303 | 638 | 52 | 7 | 1000 | 384 | 496 | 111 | 9 | 1000 | 349 | 558 | 85 | 8 | 1000 |
| Hovedstaden ialt the capital, total | | | | | | | | | | | | | | | |
| 20-24 år years..... | 786 | 202 | 1 | 11 | 1000 | 572 | 395 | 2 | 31 | 1000 | 674 | 303 | 1 | 22 | 1000 |
| 25-29 » » | 375 | 576 | 1 | 48 | 1000 | 268 | 655 | 6 | 71 | 1000 | 319 | 618 | 4 | 59 | 1000 |
| 30-39 » » | 131 | 792 | 5 | 72 | 1000 | 152 | 734 | 18 | 96 | 1000 | 142 | 761 | 12 | 85 | 1000 |
| 40-59 » » | 76 | 830 | 22 | 72 | 1000 | 173 | 642 | 88 | 97 | 1000 | 130 | 727 | 58 | 85 | 1000 |
| 60 år og derover years and over ... | 72 | 694 | 181 | 53 | 1000 | 198 | 341 | 397 | 64 | 1000 | 146 | 486 | 309 | 59 | 1000 |
| Befolkning på 20 år og derover population 20 years and over | | | | | | | | | | | | | | | |
| 1950 | 191 | 707 | 42 | 60 | 1000 | 219 | 577 | 123 | 81 | 1000 | 206 | 635 | 87 | 72 | 1000 |
| 1945 | 213 | 693 | 43 | 51 | 1000 | 256 | 561 | 117 | 66 | 1000 | 237 | 620 | 84 | 59 | 1000 |
| 1940 | 235 | 678 | 43 | 44 | 1000 | 279 | 548 | 115 | 58 | 1000 | 259 | 606 | 83 | 52 | 1000 |
| 1921 | 310 | 627 | 47 | 16 | 1000 | 351 | 492 | 133 | 24 | 1000 | 333 | 551 | 95 | 21 | 1000 |
| 1901 | 328 | 615 | 48 | 9 | 1000 | 362 | 478 | 147 | 13 | 1000 | 347 | 538 | 104 | 11 | 1000 |

ANM. Der er ved fordelingen efter ægteskabelige stilling i 1950 set bort fra de personer, for hvilke oplysning herom mangler, det drejer sig for hele hovedstaden om ialt ca. 10 000 personer eller ca. 1 pct. af hele befolkningen.

TABEL 14.

Befolkningens fordeling efter køn,
The population by sex,

| Foreløbige tal provisional figures | København | | | | | | | | | | | | | |
|---|----------------------|------------------|---------------------------|------------------------------|-----------------------|---------------------------------------|-------------------------|------------------|------------------|-----------------|------------------------------|-----------------------|---------------------------------------|-------------------------|
| | Mænd males | | | | | | | Kvinder females | | | | | | |
| | Ugifte single | Gifte married | Enke- mænd widowers | Sepa- rerede separated | Fraskilte divorced | Uoplyst civil- stand unknown | Til- sammen total | Ugifte single | Gifte married | Enker widows | Sepa- rerede separated | Fraskilte divorced | Uoplyst civil- stand unknown | Til- sammen total |
| Aldersklasser <i>age groups</i> | | | | | | | | | | | | | | |
| 0-5 år <i>years</i> | 31923 | — | — | — | — | — | 31923 | 30385 | — | — | — | — | — | 30385 |
| 5-9 » » | 31472 | — | — | — | — | — | 31472 | 30063 | — | — | — | — | — | 30063 |
| 10-14 » » | 23388 | — | — | — | — | — | 23388 | 23104 | — | — | — | — | — | 23104 |
| Ialt 0-15 år » <i>total</i> | 86783 | — | — | — | — | — | 86783 | 83552 | — | — | — | — | — | 83552 |
| 15-19 år <i>years</i> | 19685 | 71 | 1 | 4 | 1 | 932 | 20694 | 19433 | 1197 | 3 | 26 | 10 | 710 | 21379 |
| 20-24 » » | 18651 | 5388 | 15 | 201 | 101 | 1490 | 25846 | 13456 | 11264 | 42 | 509 | 376 | 757 | 26404 |
| 25-29 » » | 9708 | 16706 | 39 | 659 | 746 | 435 | 28293 | 7296 | 20863 | 184 | 943 | 1352 | 352 | 30990 |
| 30-34 » » | 4379 | 22453 | 114 | 740 | 1221 | 284 | 29191 | 4634 | 24874 | 448 | 961 | 2131 | 214 | 33262 |
| 35-39 » » | 2938 | 24078 | 201 | 825 | 1501 | 245 | 29788 | 4459 | 24806 | 749 | 1054 | 2562 | 235 | 33865 |
| 40-44 » » | 2548 | 23801 | 290 | 797 | 1556 | 206 | 29198 | 4820 | 23460 | 1239 | 853 | 2533 | 282 | 33187 |
| 45-49 » » | 2010 | 20743 | 432 | 631 | 1284 | 170 | 25270 | 4873 | 19892 | 1799 | 744 | 2420 | 261 | 29989 |
| 50-54 » » | 1684 | 18584 | 558 | 537 | 1076 | 148 | 22587 | 4715 | 16826 | 2939 | 526 | 2285 | 252 | 27543 |
| 55-59 » » | 1332 | 15647 | 867 | 396 | 936 | 123 | 19301 | 3998 | 12887 | 3968 | 357 | 1813 | 230 | 23253 |
| 60-64 » » | 1167 | 11825 | 1183 | 256 | 674 | 112 | 15217 | 3656 | 9454 | 4789 | 262 | 1518 | 257 | 19936 |
| Ialt 20-64 år <i>years</i> , <i>total</i> | 44417 | 159225 | 3699 | 5042 | 9095 | 3213 | 224691 | 51907 | 164326 | 16157 | 6209 | 16990 | 2840 | 258429 |
| 65-69 år <i>years</i> | 949 | 8578 | 1542 | 199 | 547 | 80 | 11895 | 3155 | 6371 | 5828 | 173 | 1003 | 214 | 16744 |
| 70-74 » » | 696 | 5755 | 2084 | 134 | 360 | 81 | 9110 | 2463 | 3643 | 5752 | 117 | 643 | 217 | 12835 |
| 75-79 » » | 364 | 2779 | 1769 | 61 | 171 | 63 | 5207 | 1540 | 1546 | 4279 | 44 | 274 | 149 | 7832 |
| 80-84 » » | 156 | 894 | 1041 | 26 | 67 | 40 | 2224 | 802 | 399 | 2586 | 15 | 85 | 61 | 3948 |
| 85-89 » » | 42 | 209 | 431 | 6 | 22 | 7 | 717 | 281 | 89 | 1077 | 4 | 27 | 31 | 1509 |
| 90-94 » » | 9 | 20 | 109 | 1 | 2 | 1 | 142 | 82 | 10 | 258 | — | 3 | 6 | 359 |
| 95-99 » » | 1 | 2 | 8 | — | — | 1 | 12 | 12 | 1 | 26 | — | — | 1 | 40 |
| 100 år o. over <i>years</i> <i>and over</i> | — | 1 | — | — | — | — | 1 | — | — | 2 | — | — | — | 2 |
| Ialt 65 år o. derover <i>years and over, total</i> | 2217 | 18238 | 6984 | 427 | 1169 | 273 | 29308 | 8335 | 12059 | 19808 | 353 | 2035 | 679 | 43269 |
| Ialt 7. nov. 1950 <i>total</i> » 15. juni 1945 » | 153102 | 177534 | 10684 | 5473 | 10265 | 4418 | 361476 | 163227 | 177582 | 35968 | 6588 | 19035 | 4229 | 406629 |
| | 146052 | 171299 | 10534 | 5422 | 7845 | — | 341152 | 164001 | 171541 | 34261 | 6457 | 14295 | — | 390555 |
| | Frederiksberg | | | | | | | | | | | | | |
| 0-5 år <i>years</i> | 3995 | — | — | — | — | — | 3995 | 3777 | — | — | — | — | — | 3777 |
| 5-9 » » | 3785 | — | — | — | — | — | 3785 | 3731 | — | — | — | — | — | 3731 |
| 10-14 » » | 2936 | — | — | — | — | — | 2936 | 3032 | — | — | — | — | — | 3032 |
| Ialt 0-15 år » <i>total</i> | 10716 | — | — | — | — | — | 10716 | 10540 | — | — | — | — | — | 10540 |
| 15-19 år <i>years</i> | 2773 | 8 | — | — | — | 101 | 2882 | 3126 | 117 | — | 4 | — | 66 | 3313 |
| 20-24 » » | 3526 | 566 | 1 | 14 | 11 | 102 | 4220 | 3109 | 1285 | 7 | 67 | 45 | 118 | 4631 |
| 25-29 » » | 2193 | 1913 | 5 | 91 | 91 | 45 | 4338 | 1738 | 2534 | 27 | 112 | 178 | 43 | 4632 |
| 30-34 » » | 857 | 2492 | 15 | 103 | 170 | 27 | 3664 | 1079 | 3026 | 70 | 110 | 275 | 31 | 4591 |
| 35-39 » » | 480 | 3023 | 24 | 135 | 209 | 15 | 3886 | 1008 | 3228 | 109 | 120 | 324 | 25 | 4814 |
| 40-44 » » | 389 | 3322 | 31 | 127 | 243 | 16 | 4128 | 1101 | 3563 | 223 | 122 | 420 | 28 | 5457 |
| 45-49 » » | 336 | 3265 | 57 | 107 | 203 | 12 | 3980 | 1178 | 3331 | 349 | 106 | 375 | 32 | 5371 |
| 50-54 » » | 281 | 3104 | 84 | 67 | 145 | 8 | 3689 | 1157 | 2941 | 562 | 79 | 382 | 41 | 5162 |
| 55-59 » » | 216 | 2794 | 133 | 53 | 123 | 5 | 3324 | 1098 | 2263 | 782 | 40 | 306 | 24 | 4513 |
| 60-64 » » | 180 | 2133 | 182 | 38 | 101 | 10 | 2644 | 877 | 1663 | 1061 | 40 | 245 | 25 | 3911 |
| Ialt 20-64 år <i>years</i> <i>total</i> | 8458 | 22612 | 532 | 735 | 1296 | 240 | 33873 | 12345 | 23834 | 3190 | 796 | 2550 | 367 | 43082 |
| 65-69 år <i>years</i> | 143 | 1648 | 261 | 28 | 73 | 4 | 2157 | 805 | 1147 | 1171 | 23 | 230 | 28 | 3404 |
| 70-74 » » | 107 | 1068 | 354 | 21 | 45 | 8 | 1603 | 628 | 700 | 1199 | 15 | 104 | 43 | 2689 |
| 75-79 » » | 56 | 556 | 325 | 3 | 27 | 5 | 972 | 390 | 299 | 925 | 4 | 52 | 16 | 1686 |
| 80-84 » » | 28 | 218 | 221 | 1 | 10 | 1 | 479 | 213 | 96 | 614 | 3 | 13 | 12 | 951 |
| 85-89 » » | 7 | 47 | 79 | 1 | 2 | — | 136 | 85 | 10 | 258 | — | 5 | 2 | 360 |
| 90-94 » » | 1 | 6 | 23 | — | — | 1 | 31 | 24 | 3 | 76 | — | 1 | 1 | 105 |
| 95-99 » » | — | — | 3 | — | — | — | 3 | 3 | 1 | 7 | — | — | — | 11 |
| 100 år o. over <i>years</i> <i>and over</i> | — | — | — | — | — | — | — | — | — | — | — | — | — | — |
| Ialt 65 år o. derover <i>years and over, total</i> | 342 | 3543 | 1266 | 54 | 157 | 19 | 5381 | 2148 | 2256 | 4250 | 45 | 405 | 102 | 9206 |
| Ialt 7. nov. 1950 <i>total</i> » 15. juni 1945 » | 22289 | 26163 | 1798 | 789 | 1453 | 360 | 52852 | 28159 | 26207 | 7440 | 845 | 2955 | 535 | 66141 |
| | 21081 | 24970 | 1843 | 684 | 1098 | — | 49676 | 28648 | 25013 | 7036 | 874 | 2337 | — | 63908 |

alder og ægteskabelig stilling den 7. november 1950.

age and marital status 7th November, 1950.

| Foreløbige tal provisional figures | Gentofte | | | | | | | | | | | | | |
|--|--------------------------------|------------------|---------------------------|------------------------------|-----------------------|---------------------------------------|-------------------------|------------------|------------------|-----------------|------------------------------|-----------------------|---------------------------------------|-------------------------|
| | Mænd males | | | | | | | Kvinder females | | | | | | |
| | Ugifte single | Gifte married | Enke- mænd widowers | Sepa- rerede separated | Fraskilte divorced | Uoplyst civil- stand unknown | Til- sammen total | Ugifte single | Gifte married | Enke- widows | Sepa- rerede separated | Fraskilte divorced | Uoplyst civil- stand unknown | Til- sammen total |
| 0-5 år years.... | 3476 | — | — | — | — | — | 3476 | 3250 | — | — | — | — | — | 3250 |
| 5-9 » ».... | 3492 | — | — | — | — | — | 3492 | 3467 | — | — | — | — | — | 3467 |
| 10-14 » ».... | 2684 | — | — | — | — | — | 2684 | 2773 | — | — | — | — | — | 2773 |
| Ialt 0-15 år » total | 9652 | — | — | — | — | — | 9652 | 9490 | — | — | — | — | — | 9490 |
| 15-19 år years.... | 2164 | 5 | 1 | — | 1 | 80 | 2251 | 3314 | 55 | — | 1 | — | 68 | 3438 |
| 20-24 » ».... | 2305 | 339 | 1 | 11 | 2 | 101 | 2759 | 3013 | 971 | 4 | 35 | 27 | 87 | 4137 |
| 25-29 » ».... | 1197 | 1505 | 1 | 43 | 36 | 45 | 2827 | 1385 | 2064 | 15 | 64 | 96 | 44 | 3668 |
| 30-34 » ».... | 458 | 2089 | 2 | 50 | 72 | 13 | 2684 | 813 | 2505 | 29 | 60 | 151 | 32 | 3590 |
| 35-39 » ».... | 237 | 2375 | 15 | 52 | 68 | 13 | 2760 | 682 | 2627 | 70 | 66 | 175 | 25 | 3645 |
| 40-44 » ».... | 172 | 2033 | 20 | 68 | 88 | 12 | 2993 | 742 | 2740 | 107 | 66 | 197 | 29 | 3881 |
| 45-49 » ».... | 119 | 2487 | 36 | 42 | 80 | 8 | 2772 | 688 | 2491 | 188 | 48 | 194 | 31 | 3640 |
| 50-54 » ».... | 127 | 2245 | 49 | 33 | 54 | 16 | 2524 | 593 | 2171 | 306 | 31 | 173 | 34 | 3308 |
| 55-59 » ».... | 84 | 2116 | 74 | 23 | 56 | 5 | 2358 | 490 | 1697 | 430 | 22 | 149 | 35 | 2823 |
| 60-64 » ».... | 83 | 1630 | 86 | 18 | 37 | 5 | 1859 | 406 | 1245 | 562 | 14 | 136 | 15 | 2378 |
| Ialt 20-64 år years, total..... | 4782 | 17419 | 284 | 340 | 493 | 218 | 23536 | 8812 | 18511 | 1711 | 406 | 1298 | 332 | 31070 |
| 65-69 år years.... | 72 | 1133 | 131 | 12 | 35 | 3 | 1386 | 353 | 774 | 673 | 10 | 90 | 24 | 1924 |
| 70-74 » ».... | 46 | 817 | 188 | 5 | 18 | 4 | 1078 | 259 | 474 | 677 | 9 | 53 | 19 | 1491 |
| 75-79 » ».... | 29 | 339 | 194 | 3 | 10 | 4 | 579 | 138 | 177 | 481 | 2 | 28 | 9 | 835 |
| 80-84 » ».... | 15 | 147 | 108 | 1 | 1 | 3 | 275 | 89 | 52 | 307 | — | 5 | 4 | 457 |
| 85-89 » ».... | 2 | 33 | 50 | — | — | 2 | 87 | 31 | 12 | 139 | — | 3 | 4 | 189 |
| 90-94 » ».... | 1 | 4 | 9 | — | — | 1 | 15 | 5 | 2 | 37 | — | — | 2 | 46 |
| 95-99 » ».... | — | — | — | — | — | — | — | 1 | — | 2 | — | — | — | 3 |
| 100 år o. over years and over..... | 1 | — | — | — | — | — | 1 | — | — | — | — | — | — | — |
| Ialt 65 år o. derover years and over, total | 166 | 2473 | 680 | 21 | 64 | 17 | 3421 | 876 | 1491 | 2316 | 21 | 179 | 62 | 4945 |
| Ialt 7. nov. 1950 total | 16764 | 19897 | 965 | 361 | 558 | 315 | 38860 | 22492 | 20057 | 4027 | 428 | 1477 | 462 | 48943 |
| » 15. juni 1945 » | 15821 | 18815 | 924 | 290 | 390 | — | 36240 | 21882 | 18970 | 3620 | 368 | 1033 | — | 45873 |
| | Hovedstaden the capital, total | | | | | | | | | | | | | |
| 0-5 år years.... | 39394 | — | — | — | — | — | 39394 | 37412 | — | — | — | — | — | 37412 |
| 5-9 » ».... | 38749 | — | — | — | — | — | 38749 | 37261 | — | — | — | — | — | 37261 |
| 10-14 » ».... | 29008 | — | — | — | — | — | 29008 | 28909 | — | — | — | — | — | 28909 |
| Ialt 0-15 år » total | 107151 | — | — | — | — | — | 107151 | 103582 | — | — | — | — | — | 103582 |
| 15-19 år years.... | 24622 | 84 | 2 | 4 | 2 | 1113 | 25827 | 25873 | 1369 | 3 | 31 | 10 | 844 | 28130 |
| 20-24 » ».... | 24482 | 6293 | 17 | 226 | 114 | 1693 | 32825 | 19578 | 13520 | 53 | 611 | 448 | 962 | 35172 |
| 25-29 » ».... | 13098 | 20124 | 45 | 793 | 873 | 525 | 35458 | 10419 | 25461 | 226 | 1119 | 1626 | 439 | 39290 |
| 30-34 » ».... | 5694 | 27034 | 131 | 893 | 1463 | 324 | 35539 | 6526 | 30405 | 547 | 1131 | 2557 | 277 | 41443 |
| 35-39 » ».... | 3655 | 29476 | 240 | 1012 | 1778 | 273 | 36434 | 6149 | 30661 | 928 | 1240 | 3061 | 285 | 42324 |
| 40-44 » ».... | 3109 | 29756 | 341 | 992 | 1887 | 234 | 36319 | 6663 | 29763 | 1569 | 1041 | 3150 | 339 | 42525 |
| 45-49 » ».... | 2465 | 26495 | 525 | 780 | 1567 | 190 | 32022 | 6739 | 25714 | 2336 | 898 | 2989 | 324 | 39000 |
| 50-54 » ».... | 2092 | 23933 | 691 | 637 | 1275 | 172 | 28800 | 6465 | 21938 | 3807 | 636 | 2840 | 327 | 36013 |
| 55-59 » ».... | 1632 | 20557 | 1074 | 472 | 1115 | 133 | 24983 | 5586 | 16847 | 5180 | 419 | 2268 | 289 | 30589 |
| 60-64 » ».... | 1430 | 15888 | 1451 | 312 | 812 | 127 | 19720 | 4939 | 12362 | 6412 | 316 | 1899 | 297 | 26225 |
| Ialt 20-64 år years, total..... | 57657 | 199256 | 4515 | 6117 | 10884 | 3671 | 282100 | 73064 | 206671 | 21058 | 7411 | 20838 | 3539 | 332581 |
| 65-69 år years.... | 1164 | 11359 | 1934 | 239 | 655 | 87 | 15438 | 4313 | 8292 | 7672 | 206 | 1323 | 266 | 22072 |
| 70-74 » ».... | 849 | 7640 | 2626 | 160 | 423 | 93 | 11791 | 3350 | 4817 | 7628 | 141 | 800 | 279 | 17015 |
| 75-79 » ».... | 449 | 3674 | 2288 | 67 | 208 | 72 | 6758 | 2068 | 2022 | 5685 | 50 | 354 | 174 | 10353 |
| 80-84 » ».... | 199 | 1259 | 1370 | 28 | 78 | 44 | 2978 | 1104 | 547 | 3507 | 18 | 103 | 77 | 5356 |
| 85-89 » ».... | 51 | 289 | 560 | 7 | 24 | 9 | 940 | 397 | 111 | 1474 | 4 | 35 | 37 | 2058 |
| 90-94 » ».... | 11 | 30 | 141 | 1 | 2 | 3 | 188 | 111 | 15 | 371 | — | 4 | 9 | 510 |
| 95-99 » ».... | — | — | — | — | — | — | — | — | — | — | — | — | — | — |
| 100 år o. over years and over..... | 1 | 2 | 11 | — | — | 1 | 15 | 16 | 2 | 35 | — | — | 1 | 54 |
| Ialt 65 år o. derover years and over, total | 2725 | 24254 | 8930 | 502 | 1390 | 309 | 38110 | 11359 | 15806 | 26374 | 419 | 2619 | 843 | 57420 |
| Ialt 7. nov. 1950 total | 192155 | 223594 | 13447 | 6623 | 12276 | 5093 | 453188 | 213878 | 223846 | 47435 | 7861 | 23467 | 5226 | 521713 |
| » 15. juni 1945 » | 182954 | 215084 | 13301 | 6396 | 9333 | — | 427068 | 214531 | 215524 | 44917 | 7699 | 17665 | — | 500336 |

TABEL 15.

Befolkningens fordeling efter køn, alder og ægteskabelig stilling i København

The population by sex, age and marital status in Copen-

| Foreløbige tal provisional figures | a. Indre by ¹ | b. Chri- stians- havn ² | c. Vold- kvarter- erne ³ | d. Øster- bro ⁴ | e. Indre Nørre- bro ⁵ | f. Ydre Nørre- bro ⁶ | g. Vester- bro ⁷ | h. Kon- gen- s Enghave ⁸ | i. Valby ⁹ | j. Vigers- lev ¹⁰ | k. Van- løse ¹¹ |
|------------------------------------|--------------------------------|---|--|----------------------------------|---|--|-----------------------------------|---|--------------------------|------------------------------------|----------------------------------|
| Mænd males | | | | | | | | | | | |
| under 5 år years..... | 1 474 | 557 | 1 074 | 2 823 | 2 924 | 2 225 | 2 747 | 1 195 | 1 692 | 1 438 | 1 632 |
| 5-9 » » | 1 125 | 446 | 931 | 2 744 | 2 385 | 2 116 | 2 429 | 1 206 | 1 785 | 1 460 | 1 795 |
| 10-14 » » | 839 | 310 | 650 | 2 105 | 1 834 | 1 602 | 1 858 | 727 | 1 401 | 934 | 1 196 |
| 15-19 » » | 900 | 544 | 859 | 1 869 | 1 703 | 1 496 | 1 768 | 462 | 1 096 | 749 | 832 |
| 20-24 » » | 1 739 | 711 | 1 562 | 2 778 | 2 468 | 1 697 | 2 389 | 470 | 1 211 | 770 | 888 |
| 25-29 » » | 1 971 | 570 | 1 610 | 2 754 | 3 044 | 1 853 | 2 918 | 788 | 1 304 | 1 106 | 1 110 |
| 30-34 » » | 1 694 | 545 | 1 236 | 2 637 | 2 559 | 1 943 | 2 703 | 1 048 | 1 337 | 1 191 | 1 441 |
| 35-39 » » | 1 446 | 506 | 1 139 | 2 751 | 2 591 | 2 092 | 2 610 | 958 | 1 509 | 1 019 | 1 504 |
| 40-44 » » | 1 428 | 451 | 1 089 | 2 756 | 2 490 | 2 168 | 2 638 | 752 | 1 596 | 983 | 1 318 |
| 45-49 » » | 1 299 | 457 | 962 | 2 625 | 2 221 | 2 004 | 2 462 | 547 | 1 365 | 783 | 967 |
| 50-54 » » | 1 219 | 425 | 1 002 | 2 654 | 2 129 | 1 858 | 2 358 | 437 | 1 167 | 664 | 814 |
| 55-59 » » | 1 130 | 326 | 867 | 2 383 | 1 940 | 1 589 | 2 054 | 326 | 1 011 | 506 | 682 |
| 60-64 » » | 938 | 314 | 828 | 1 841 | 1 571 | 1 300 | 1 722 | 234 | 719 | 412 | 478 |
| 65-69 » » | 757 | 288 | 602 | 1 428 | 1 402 | 1 023 | 1 308 | 201 | 620 | 275 | 381 |
| 70-74 » » | 577 | 216 | 497 | 1 105 | 1 201 | 815 | 992 | 148 | 560 | 206 | 246 |
| 75-79 » » | 271 | 113 | 289 | 600 | 815 | 460 | 508 | 88 | 392 | 103 | 154 |
| 80-84 » » | 131 | 39 | 125 | 275 | 433 | 172 | 171 | 37 | 170 | 46 | 60 |
| 85-89 » » | 36 | 11 | 47 | 99 | 152 | 65 | 49 | 11 | 50 | 12 | 18 |
| 90-94 » » | 11 | 1 | 7 | 16 | 40 | 10 | 10 | 1 | 11 | — | 5 |
| 95-99 » » | 2 | — | 3 | — | 1 | 1 | — | — | — | — | — |
| 100 år og derover and over..... | — | — | 1 | — | — | — | — | — | — | — | — |
| I alt total... | 18 987 | 6 830 | 15 380 | 36 243 | 33 903 | 26 489 | 33 694 | 9 636 | 18 996 | 12 657 | 15 521 |
| heraf | | | | | | | | | | | |
| ugifte single | 8 480 | 3 118 | 6 968 | 14 639 | 13 998 | 10 265 | 13 822 | 4 157 | 7 802 | 5 525 | 6 750 |
| gifte married | 7 863 | 2 870 | 6 779 | 18 802 | 15 702 | 13 819 | 16 003 | 4 960 | 9 841 | 6 450 | 7 975 |
| enkemænd widowed | 596 | 268 | 498 | 1 116 | 1 588 | 965 | 1 167 | 194 | 605 | 352 | 304 |
| separerede separated..... | 469 | 146 | 292 | 455 | 729 | 377 | 739 | 93 | 198 | 123 | 148 |
| fraskilte divorced..... | 1 066 | 316 | 592 | 813 | 1 478 | 790 | 1 427 | 169 | 346 | 177 | 228 |
| uoplyst civilstand unknown..... | 513 | 112 | 251 | 418 | 408 | 273 | 536 | 63 | 204 | 130 | 116 |
| Kvinder females | | | | | | | | | | | |
| under 5 år years..... | 1 465 | 506 | 1 050 | 2 691 | 2 731 | 2 150 | 2 653 | 1 120 | 1 661 | 1 337 | 1 558 |
| 5-9 » » | 1 099 | 445 | 899 | 2 609 | 2 384 | 2 055 | 2 413 | 1 150 | 1 644 | 1 353 | 1 622 |
| 10-14 » » | 877 | 343 | 660 | 1 952 | 1 788 | 1 630 | 1 873 | 771 | 1 316 | 980 | 1 119 |
| 15-19 » » | 1 154 | 331 | 1 008 | 2 031 | 2 022 | 1 522 | 1 819 | 497 | 1 196 | 766 | 935 |
| 20-24 » » | 1 853 | 533 | 1 780 | 2 833 | 3 077 | 1 792 | 2 530 | 592 | 1 261 | 887 | 1 000 |
| 25-29 » » | 1 943 | 552 | 1 766 | 3 073 | 3 237 | 2 073 | 2 872 | 989 | 1 543 | 1 302 | 1 374 |
| 30-34 » » | 1 757 | 533 | 1 526 | 3 230 | 3 058 | 2 215 | 2 803 | 1 191 | 1 633 | 1 252 | 1 689 |
| 35-39 » » | 1 614 | 538 | 1 471 | 3 416 | 2 976 | 2 479 | 2 887 | 973 | 1 758 | 1 075 | 1 591 |
| 40-44 » » | 1 630 | 577 | 1 545 | 3 594 | 2 966 | 2 514 | 3 001 | 708 | 1 815 | 1 044 | 1 366 |
| 45-49 » » | 1 553 | 496 | 1 554 | 3 752 | 2 929 | 2 372 | 2 874 | 504 | 1 622 | 752 | 1 127 |
| 50-54 » » | 1 529 | 472 | 1 589 | 3 694 | 2 969 | 2 293 | 2 705 | 412 | 1 464 | 678 | 922 |
| 55-59 » » | 1 286 | 455 | 1 417 | 3 343 | 2 624 | 1 965 | 2 406 | 349 | 1 164 | 523 | 761 |
| 60-64 » » | 1 267 | 416 | 1 359 | 2 821 | 2 355 | 1 729 | 2 135 | 294 | 960 | 431 | 566 |
| 65-69 » » | 1 016 | 372 | 1 215 | 2 312 | 2 164 | 1 573 | 1 694 | 348 | 911 | 294 | 461 |
| 70-74 » » | 733 | 312 | 854 | 1 710 | 1 762 | 1 253 | 1 151 | 294 | 884 | 204 | 291 |
| 75-79 » » | 488 | 132 | 545 | 1 025 | 1 209 | 801 | 671 | 129 | 606 | 123 | 202 |
| 80-84 » » | 245 | 59 | 328 | 486 | 729 | 406 | 301 | 41 | 321 | 44 | 79 |
| 85-89 » » | 96 | 33 | 112 | 210 | 352 | 134 | 120 | 9 | 96 | 9 | 35 |
| 90-94 » » | 26 | 3 | 20 | 50 | 96 | 37 | 34 | — | 15 | 8 | 6 |
| 95-99 » » | 5 | — | 2 | 3 | 11 | 2 | 5 | 2 | 1 | — | 1 |
| 100 år og derover and over..... | — | — | — | — | — | — | — | — | 1 | — | — |
| I alt total... | 21 636 | 7 108 | 20 700 | 44 835 | 41 439 | 30 995 | 36 947 | 10 373 | 21 872 | 13 062 | 16 705 |
| heraf | | | | | | | | | | | |
| ugifte single | 9 345 | 2 744 | 9 945 | 18 055 | 17 246 | 11 178 | 13 898 | 4 177 | 8 468 | 5 374 | 6 770 |
| gifte married | 7 855 | 2 870 | 6 794 | 18 844 | 15 727 | 13 864 | 16 024 | 4 963 | 9 903 | 6 471 | 8 007 |
| enker widowed | 2 027 | 761 | 2 256 | 4 847 | 4 553 | 3 478 | 3 512 | 643 | 2 185 | 628 | 1 025 |
| separerede separated..... | 462 | 138 | 310 | 575 | 848 | 558 | 790 | 153 | 298 | 132 | 233 |
| fraskilte divorced..... | 1 486 | 493 | 1 088 | 2 016 | 2 543 | 1 633 | 2 294 | 360 | 838 | 355 | 560 |
| uoplyst civilstand unknown..... | 461 | 102 | 307 | 498 | 522 | 284 | 429 | 77 | 180 | 102 | 110 |
| Samlet antal personer all pers... | 40 623 | 13 938 | 36 080 | 81 078 | 75 342 | 57 484 | 70 641 | 20 009 | 40 868 | 25 719 | 32 226 |

¹ Rode nr. 1-32. ² Rode nr. 33-38. ³ Rode nr. 39-57. ⁴ Rode nr. 58-91. ⁵ Rode nr. 92-116. ⁶ Rode nr. 117-136. ⁷ Rode nr. 137-206. ⁸ Rode nr. 207-219. ⁹ Rode nr. 220-230. ¹⁰ Rode nr. 231-235. ¹¹ Rode nr. 236-242. ¹² Rode nr. 243-252.

bosiddende befolkning uden at have egentlig fast bopæl her (værnepligtige, søfolk, patienter på Sct. Hans hospital m. m.). Endvidere er rettelser

ANM. Noternes rode nr. refererer til tabel 7 side 8; angående rodernes grænser henvises til kortet bag i bogen.

inden for distrikter, på Frederiksberg og i Gentofte den 7. november 1950.

hagen, Frederiksberg and Gentofte 7th November, 1950.

| l. Hu- sum ¹² | m. Brønshøj ¹³ | n. Upperslev, syd ¹⁴ | o. Upperslev, nord ¹⁵ | p. Emdrup ¹⁶ | r. Amagerbro og Islandsbr. ¹⁷ | s. Sundbyvester m. m. ¹⁸ | t. Sundbyvester, nord ¹⁹ | u. Sundbyvester, syd ²⁰ | Personer uden egentlig fast bopæl ²¹ | København ialt | Frederiksberg | Gentofte | Hovedstaden ialt the capital, total |
|-----------------------------|---------------------------|---------------------------------|----------------------------------|-------------------------|--|-------------------------------------|-------------------------------------|------------------------------------|---|----------------|---------------|----------|-------------------------------------|
| 1 575 | 1 349 | 1 035 | 2 050 | 743 | 771 | 1 345 | 1 639 | 1 529 | 106 | 31 923 | 3 995 | 3 476 | 39 394 |
| 1 600 | 1 428 | 1 337 | 2 299 | 957 | 794 | 1 325 | 1 600 | 1 561 | 149 | 31 472 | 3 785 | 3 492 | 38 749 |
| 1 101 | 1 107 | 1 248 | 1 683 | 854 | 634 | 952 | 1 154 | 1 129 | 70 | 23 388 | 2 936 | 2 684 | 29 008 |
| 843 | 904 | 1 017 | 1 312 | 571 | 582 | 820 | 1 041 | 967 | 360 | 20 695 | 2 882 | 2 251 | 25 828 |
| 747 | 868 | 868 | 1 083 | 486 | 726 | 1 016 | 1 082 | 962 | 1 324 | 25 845 | 4 220 | 2 759 | 32 824 |
| 1 126 | 919 | 858 | 1 192 | 445 | 665 | 1 108 | 1 235 | 1 161 | 555 | 28 292 | 4 338 | 2 827 | 35 457 |
| 1 227 | 1 053 | 972 | 1 769 | 609 | 703 | 1 143 | 1 482 | 1 433 | 467 | 29 192 | 3 664 | 2 684 | 35 540 |
| 1 164 | 1 343 | 1 086 | 1 967 | 783 | 762 | 1 288 | 1 503 | 1 498 | 269 | 29 788 | 3 886 | 2 760 | 36 434 |
| 982 | 1 361 | 1 269 | 1 897 | 776 | 868 | 1 266 | 1 511 | 1 336 | 263 | 29 198 | 4 128 | 2 993 | 36 319 |
| 746 | 1 125 | 1 203 | 1 383 | 538 | 850 | 1 147 | 1 304 | 1 076 | 206 | 25 270 | 3 980 | 2 772 | 32 022 |
| 544 | 906 | 987 | 1 094 | 374 | 805 | 956 | 1 113 | 930 | 151 | 22 587 | 3 689 | 2 524 | 28 800 |
| 448 | 727 | 797 | 737 | 297 | 743 | 914 | 937 | 753 | 134 | 19 301 | 3 324 | 2 358 | 24 983 |
| 335 | 556 | 552 | 536 | 233 | 612 | 701 | 684 | 566 | 85 | 15 217 | 2 644 | 1 859 | 19 720 |
| 275 | 415 | 367 | 402 | 134 | 462 | 487 | 596 | 419 | 53 | 11 895 | 2 157 | 1 386 | 15 438 |
| 177 | 293 | 283 | 306 | 124 | 268 | 338 | 455 | 273 | 30 | 9 110 | 1 603 | 1 078 | 11 791 |
| 130 | 174 | 117 | 223 | 58 | 109 | 161 | 280 | 149 | 13 | 5 207 | 972 | 579 | 6 758 |
| 35 | 69 | 42 | 110 | 20 | 33 | 62 | 131 | 60 | 3 | 2 224 | 479 | 275 | 2 978 |
| 11 | 23 | 12 | 26 | 7 | 13 | 19 | 41 | 12 | 3 | 717 | 136 | 87 | 940 |
| 1 | 7 | 1 | 8 | 1 | 1 | 2 | 6 | 2 | 1 | 142 | 31 | 15 | 188 |
| 2 | — | — | 1 | 1 | — | — | — | 1 | — | 12 | 3 | — | 15 |
| — | — | — | — | — | — | — | — | — | — | 1 | — | 1 | 2 |
| 13 069 | 14 627 | 14 051 | 20 078 | 8 011 | 10 401 | 15 050 | 17 794 | 15 817 | 4 242 | 361 476 | 52 852 | 38 860 | 453 188 |
| 6 027 | 5 994 | 6 097 | 8 757 | 3 770 | 4 005 | 6 297 | 7 019 | 6 529 | 3 083 | 153 102 | 22 289 | 16 764 | 192 155 |
| 6 393 | 7 798 | 6 909 | 10 019 | 3 866 | 5 700 | 7 510 | 9 415 | 8 338 | 522 | 177 534 | 26 163 | 19 897 | 223 594 |
| 206 | 360 | 359 | 436 | 147 | 269 | 391 | 548 | 367 | 48 | 10 684 | 1 798 | 965 | 13 447 |
| 137 | 146 | 206 | 216 | 68 | 120 | 254 | 227 | 171 | 159 | 5 473 | 789 | 361 | 6 623 |
| 174 | 219 | 308 | 422 | 102 | 209 | 426 | 407 | 286 | 310 | 10 265 | 1 453 | 558 | 12 276 |
| 132 | 110 | 172 | 228 | 58 | 98 | 172 | 178 | 126 | 120 | 4 418 | 360 | 315 | 5 093 |
| 1 449 | 1 299 | 1 016 | 1 887 | 765 | 772 | 1 281 | 1 492 | 1 406 | 96 | 30 385 | 3 777 | 3 250 | 37 412 |
| 1 518 | 1 308 | 1 291 | 2 126 | 891 | 715 | 1 281 | 1 623 | 1 521 | 116 | 30 063 | 3 731 | 3 467 | 37 261 |
| 1 075 | 1 116 | 1 155 | 1 600 | 753 | 625 | 991 | 1 242 | 1 147 | 91 | 23 104 | 3 032 | 2 773 | 28 909 |
| 727 | 936 | 975 | 1 326 | 558 | 592 | 920 | 1 078 | 952 | 34 | 21 379 | 3 313 | 3 438 | 28 130 |
| 830 | 936 | 806 | 1 280 | 394 | 711 | 1 063 | 1 087 | 1 103 | 56 | 26 404 | 4 631 | 4 137 | 35 172 |
| 1 280 | 1 118 | 874 | 1 628 | 503 | 735 | 1 160 | 1 469 | 1 434 | 65 | 30 990 | 4 632 | 3 668 | 39 290 |
| 1 332 | 1 444 | 1 109 | 2 241 | 811 | 819 | 1 280 | 1 702 | 1 605 | 32 | 33 262 | 4 591 | 3 590 | 41 443 |
| 1 118 | 1 556 | 1 375 | 2 316 | 902 | 1 061 | 1 379 | 1 672 | 1 649 | 59 | 33 865 | 4 814 | 3 645 | 42 324 |
| 969 | 1 567 | 1 427 | 2 045 | 847 | 1 025 | 1 347 | 1 671 | 1 469 | 60 | 33 187 | 5 457 | 3 881 | 42 525 |
| 698 | 1 302 | 1 274 | 1 600 | 520 | 1 077 | 1 226 | 1 489 | 1 192 | 75 | 29 988 | 5 371 | 3 640 | 38 999 |
| 555 | 1 053 | 1 024 | 1 222 | 420 | 1 062 | 1 096 | 1 243 | 1 054 | 87 | 27 543 | 5 162 | 3 308 | 36 013 |
| 428 | 828 | 800 | 849 | 294 | 994 | 833 | 1 063 | 781 | 90 | 23 253 | 4 513 | 2 823 | 30 589 |
| 398 | 685 | 574 | 627 | 250 | 796 | 696 | 831 | 675 | 72 | 19 937 | 3 911 | 2 378 | 26 226 |
| 301 | 545 | 453 | 553 | 213 | 591 | 535 | 696 | 439 | 58 | 16 744 | 3 404 | 1 924 | 22 072 |
| 181 | 423 | 292 | 602 | 155 | 346 | 362 | 702 | 276 | 48 | 12 835 | 2 689 | 1 491 | 17 015 |
| 98 | 230 | 152 | 398 | 64 | 151 | 190 | 409 | 177 | 32 | 7 832 | 1 686 | 835 | 10 353 |
| 48 | 117 | 60 | 200 | 37 | 60 | 96 | 210 | 63 | 18 | 3 948 | 951 | 457 | 5 356 |
| 14 | 43 | 21 | 59 | 6 | 32 | 31 | 69 | 22 | 6 | 1 509 | 360 | 189 | 2 058 |
| 5 | 7 | 4 | 9 | 3 | 5 | 14 | 14 | 2 | 1 | 359 | 105 | 46 | 510 |
| — | — | — | 1 | 1 | — | 4 | 1 | — | — | 40 | 11 | 3 | 54 |
| — | — | — | — | — | — | — | — | — | — | 2 | — | — | 2 |
| 13 024 | 16 513 | 14 682 | 22 569 | 8 387 | 12 173 | 15 783 | 19 763 | 16 967 | 1 096 | 406 629 | 66 141 | 48 943 | 521 713 |
| 5 495 | 6 545 | 5 870 | 9 241 | 3 675 | 4 509 | 6 114 | 7 150 | 6 658 | 770 | 163 227 | 28 159 | 22 492 | 213 878 |
| 6 412 | 7 836 | 6 908 | 10 068 | 3 880 | 5 698 | 7 546 | 9 432 | 8 360 | 120 | 177 582 | 26 207 | 20 057 | 223 846 |
| 549 | 1 242 | 968 | 1 660 | 435 | 1 113 | 1 166 | 1 841 | 991 | 88 | 35 968 | 7 440 | 4 027 | 47 435 |
| 157 | 190 | 229 | 398 | 90 | 164 | 224 | 348 | 255 | 16 | 6 588 | 845 | 428 | 7 861 |
| 318 | 582 | 586 | 995 | 242 | 557 | 593 | 841 | 580 | 95 | 19 035 | 2 955 | 1 477 | 23 467 |
| 93 | 118 | 121 | 207 | 65 | 132 | 140 | 151 | 123 | 7 | 4 229 | 535 | 462 | 5 226 |
| 26 093 | 31 140 | 28 733 | 42 647 | 16 398 | 22 574 | 30 833 | 37 557 | 32 784 | 5 338 | 768 105 | 118 993 | 87 803 | 974 901 |

nr. 137-159. ⁸ Rode nr. 160-162. ⁹ Rode nr. 163-175. ¹⁰ Rode nr. 176-183. ¹¹ Rode nr. 184-191. ¹² Rode nr. 192-197. ¹³ Rode nr. 198-262. ¹⁴ Rode nr. 263-274. ¹⁵ Tallet omfatter personer, der er tilmeldt Københavns folkeregister som hørende til Københavns i alders- og civilstandsfordelingen foretaget over denne kolonne.

TABEL 16. **Befolkningens relative fordeling efter køn og alder den 7. november 1950.**
Relative distribution of population by sex and age 7th November 1950.

| Foreløbige tal <i>provisional figures</i> Af 1000 hørte til hver aldersklasse <i>Of 1000 belonged to each age group</i> | København | | Frederiks- berg | | Gentofte | | Hovedstaden ialt <i>the capital, total</i> | | | | | Antal kvind. pr. 1000 md. i 1950 <i>number of females per 1000 males</i> |
|--|---------------|-------------------|--------------------|-------------------|---------------|-------------------|--|-------------------|---------------|-------|-------|---|
| | Mænd males | Kvind. females | Mænd males | Kvind. females | Mænd males | Kvind. females | 1950 | | | 1945 | 1940 | |
| | | | | | | | Mænd males | Kvind. females | Ialt total | | | |
| Under 5 år <i>under 5 years</i> | 88 | 75 | 76 | 57 | 89 | 66 | 87 | 72 | 79 | 83 | 68 | 950 |
| 5-9 » <i>years</i> | 87 | 74 | 72 | 56 | 90 | 71 | 86 | 72 | 78 | 62 | 56 | 962 |
| 10-14 » <i>»</i> | 65 | 57 | 55 | 46 | 69 | 57 | 64 | 55 | 59 | 52 | 56 | 997 |
| Ialt under 15 år <i>under 15 years, total</i> | 240 | 206 | 203 | 159 | 248 | 194 | 237 | 199 | 216 | 197 | 180 | 967 |
| 15-19 år <i>years</i> | 57 | 53 | 55 | 50 | 58 | 70 | 57 | 54 | 55 | 56 | 71 | 1 089 |
| 20-24 » <i>»</i> | 72 | 65 | 80 | 70 | 71 | 85 | 72 | 67 | 70 | 81 | 92 | 1 072 |
| 25-29 » <i>»</i> | 80 | 76 | 82 | 70 | 73 | 75 | 78 | 75 | 77 | 88 | 98 | 1 108 |
| 30-34 » <i>»</i> | 81 | 82 | 69 | 69 | 69 | 73 | 78 | 80 | 79 | 90 | 95 | 1 166 |
| 35-39 » <i>»</i> | 83 | 83 | 73 | 73 | 71 | 75 | 80 | 81 | 81 | 87 | 85 | 1 162 |
| 40-44 » <i>»</i> | 81 | 82 | 78 | 83 | 77 | 79 | 80 | 82 | 81 | 79 | 78 | 1 171 |
| 45-49 » <i>»</i> | 70 | 74 | 75 | 81 | 71 | 74 | 71 | 75 | 73 | 72 | 68 | 1 218 |
| 50-54 » <i>»</i> | 63 | 68 | 70 | 78 | 65 | 68 | 64 | 69 | 66 | 62 | 59 | 1 250 |
| 55-59 » <i>»</i> | 53 | 57 | 63 | 68 | 61 | 58 | 55 | 58 | 57 | 54 | 51 | 1 224 |
| 60-64 » <i>»</i> | 42 | 49 | 50 | 59 | 48 | 49 | 44 | 50 | 47 | 46 | 44 | 1 330 |
| Ialt 20-64 år <i>years, total</i> .. | 625 | 636 | 640 | 651 | 606 | 636 | 622 | 637 | 631 | 659 | 670 | 1 179 |
| 65-69 år <i>years</i> | 33 | 41 | 41 | 52 | 36 | 39 | 34 | 42 | 38 | 38 | 32 | 1 430 |
| 70-74 » <i>»</i> | 25 | 32 | 30 | 41 | 28 | 30 | 26 | 33 | 29 | 25 | 23 | 1 443 |
| 75-79 » <i>»</i> | 12 | 19 | 18 | 26 | 15 | 17 | 15 | 20 | 18 | 15 | 14 | 1 532 |
| 80-84 » <i>»</i> | 6 | 8 | 9 | 14 | 7 | 9 | 7 | 10 | 9 | 7 | 7 | 1 799 |
| 85-89 » <i>»</i> | 2 | 4 | 3 | 5 | 2 | 4 | 2 | 4 | 3 | 3 | 2 | 2 189 |
| 90-94 » <i>»</i> | 0 | 1 | 1 | 2 | 0 | 1 | 0 | 1 | 1 | 0 | 1 | 2 713 |
| 95-99 » <i>»</i> | 0 | 0 | 0 | 0 | 0 | 0 | 0 | 0 | 0 | 0 | 0 | 3 600 |
| 100 år og derover <i>years and over</i> .. | 0 | 0 | 0 | 0 | 0 | 0 | 0 | 0 | 0 | 0 | 0 | ... |
| Ialt 65 år og derover <i>years and over, total</i> | 78 | 105 | 102 | 140 | 88 | 100 | 84 | 110 | 98 | 88 | 79 | 1 507 |
| Ialt total .. | 1 000 | 1 000 | 1 000 | 1 000 | 1 000 | 1 000 | 1 000 | 1 000 | 1 000 | 1 000 | 1 000 | 1 151 |

TABEL 17.
Antal personer i aldersgrupper med visse offentlige pligter eller rettigheder den 7. nov. 1950.
Number of persons in age groups with certain public obligations or rights 7th November, 1950.

| Foreløbige tal <i>provisional figures</i> Alder vedrørende age concerning | København | | | Frederiksberg | | | Gentofte | | |
|---|---------------|--------------------|---------------|---------------|--------------------|---------------|---------------|--------------------|---------------|
| | Mænd males | Kvinder females | Ialt total | Mænd males | Kvinder females | Ialt total | Mænd males | Kvinder females | Ialt total |
| Undervisningspligt ¹ (7-13 år) <i>compulsory education, 7-13 years</i> | 36 615 | 35 457 | 72 072 | 4 515 | 4 563 | 9 078 | 4 179 | 4 250 | 8 429 |
| Kriminalavalder (15 år og derover) <i>pers. subject to crim. punishm., 15 years and over</i> | 274 693 | 323 077 | 597 770 | 42 136 | 55 601 | 97 737 | 29 208 | 39 453 | 68 661 |
| Myndighed (21 år og derover) <i>majority, 21 years and over</i> | 249 204 | 296 677 | 545 881 | 38 521 | 51 386 | 89 907 | 26 412 | 35 077 | 61 489 |
| Offentlige valg (23 år og derover) <i>suffrage, 23 years and over</i> | 238 821 | 286 300 | 525 121 | 36 855 | 49 534 | 86 389 | 25 317 | 33 393 | 58 710 |
| Skatteforhold (pers. over 16 ² år med fradrag af gifte kvinder) <i>tax conditions, 16 years and over excl. married women</i> | 270 560 | 141 435 | 411 995 | 41 557 | 28 830 | 70 387 | 28 744 | 18 840 | 47 584 |
| Aldersrente <i>old age pension</i> | | | | | | | | | |
| 60-64 år <i>years</i> | 15 217 | 19 936 | 35 153 | 2 644 | 3 911 | 6 555 | 1 859 | 2 378 | 4 237 |
| heraf gifte personer <i>married</i> | 11 825 | 9 454 | 21 279 | 2 133 | 1 663 | 3 796 | 1 630 | 1 245 | 2 875 |
| 65 år og derover <i>65 years and over</i> .. | 29 308 | 43 269 | 72 577 | 5 381 | 9 206 | 14 587 | 3 421 | 4 945 | 8 366 |
| heraf gifte personer <i>married</i> | 18 238 | 12 059 | 30 297 | 3 543 | 2 256 | 5 799 | 2 473 | 1 491 | 3 964 |
| Værnepligt ³ 18 år <i>years</i> | 4 139 | • | 4 139 | 554 | • | 554 | 469 | • | 469 |
| military 19-20 år <i>years</i> | 9 243 | • | 9 243 | 1 416 | • | 1 416 | 1 020 | • | 1 020 |
| 21-38 » <i>»</i> | 102 437 | • | 102 437 | 14 534 | • | 14 534 | 9 857 | • | 9 897 |
| service 39-50 » <i>»</i> | 65 110 | • | 65 110 | 9 700 | • | 9 700 | 6 876 | • | 6 876 |

¹ I h. t. lov om folkeskolen af 18. maj 1937 indtræder undervisningspligten ved skoleårets begyndelse (for hovedstadskommunerne pr. 1. august) for de børn, der på dette tidspunkt er fyldt 7 år, og ophører med udgangen af et skoleår for de børn, der på dette tidspunkt er fyldt 14 år.
² Jfr. lov nr. 490 af 10/11 1950, § 17, iflg. hvilken hjemmeværende børn, der ved skatteårets begyndelse er fyldt 16 år selvstændigt skatteansatte.
³ Enhver mand optages normalt i lægdsrullen fra 1. januar i det kalenderår, i hvilket han fylder 18 år (siden 1945 dog 19 år); han har ret til at fremstille sig på session samme år og er pligtig at fremstille sig på session 2 år efter, d. v. s. som 20-årig (fra 1945 dog som 21-årig). Ved lov nr. 336 af 14/1 1948 om hjemmeværnets ordning er værnepligtsalderen (til hjemmeværnet) forlænget fra 40 til 50 år.

TABEL 18. Befolkningens fordeling efter køn og alder den 1. januar 1953.
Population by sex and age 1st January, 1953.

| Aldersgruppe age group | København | | Frederiksberg | | Gentofte | | Hovedstaden ialt the capital, total | | | Hoved- staden ialt the capi- tal, total 7/11 1950 |
|-----------------------------|---------------|--------------------|---------------|--------------------|---------------|--------------------|--|--------------------|----------------------|--|
| | Mænd males | Kvinder females | Mænd males | Kvinder females | Mænd males | Kvinder females | Mænd males | Kvinder females | Tilsam- men total | |
| 0- 5 år years | 28 000 | 26 400 | 3 400 | 3 300 | 3 100 | 2 900 | 34 500 | 32 600 | 67 100 | 76 806 |
| 5- 9 » » | 33 100 | 31 600 | 4 300 | 4 000 | 3 900 | 3 700 | 41 300 | 39 300 | 80 600 | 76 010 |
| 10-14 » » | 25 000 | 24 300 | 3 200 | 3 200 | 2 900 | 3 000 | 31 100 | 30 500 | 61 600 | 57 917 |
| Ialt under 15 år total... | 86 100 | 82 300 | 10 900 | 10 500 | 9 900 | 9 600 | 106 900 | 102 400 | 209 300 | 210 733 |
| 15-19 år years | 21 600 | 21 900 | 2 900 | 3 500 | 2 300 | 3 400 | 26 800 | 28 800 | 55 600 | 53 957 |
| 20-24 » » | 25 200 | 25 400 | 4 200 | 4 900 | 2 600 | 4 000 | 32 000 | 34 300 | 66 300 | 67 997 |
| 25-29 » » | 25 800 | 27 500 | 3 600 | 4 000 | 2 600 | 3 200 | 32 000 | 34 700 | 66 700 | 74 748 |
| 30-34 » » | 27 400 | 31 300 | 3 400 | 4 300 | 2 700 | 3 600 | 33 500 | 39 200 | 72 700 | 76 982 |
| 35-39 » » | 27 800 | 31 900 | 3 400 | 4 400 | 2 600 | 3 500 | 33 800 | 39 800 | 73 600 | 78 758 |
| 40-44 » » | 29 100 | 33 100 | 4 100 | 5 200 | 3 100 | 3 800 | 36 300 | 42 100 | 78 400 | 78 844 |
| 45-49 » » | 26 200 | 30 700 | 3 900 | 5 300 | 2 800 | 3 700 | 32 900 | 39 700 | 72 600 | 71 022 |
| 50-54 » » | 22 800 | 28 300 | 3 700 | 5 300 | 2 600 | 3 500 | 29 100 | 37 100 | 66 200 | 64 813 |
| 55-59 » » | 20 200 | 24 600 | 3 500 | 4 700 | 2 400 | 3 000 | 26 100 | 32 300 | 58 400 | 55 572 |
| 60-64 » » | 15 900 | 20 400 | 2 700 | 4 000 | 1 900 | 2 500 | 20 500 | 26 900 | 47 400 | 45 945 |
| Ialt 20-64 år total... | 220 400 | 253 200 | 32 500 | 42 100 | 23 300 | 30 800 | 276 200 | 326 100 | 602 300 | 614 681 |
| 65-69 år years | 12 400 | 17 400 | 2 200 | 3 500 | 1 400 | 1 900 | 16 000 | 22 800 | 38 800 | 37 510 |
| 70-74 » » | 8 900 | 13 300 | 1 600 | 2 700 | 1 100 | 1 600 | 11 600 | 17 600 | 29 200 | 28 806 |
| 75-79 » » | 5 700 | 8 400 | 1 100 | 1 900 | 700 | 900 | 7 500 | 11 200 | 18 700 | 17 111 |
| 80 år og over and over..... | 3 300 | 5 900 | 600 | 1 400 | 400 | 800 | 4 300 | 8 100 | 12 400 | 12 103 |
| Ialt 65 år og derov. total | 30 300 | 45 000 | 5 500 | 9 500 | 3 600 | 5 200 | 39 400 | 59 700 | 99 100 | 95 530 |
| Ialt total... | 358 400 | 402 400 | 51 800 | 65 600 | 39 100 | 49 000 | 449 300 | 517 000 | 966 300 | 974 901 |

ANM. Tallene er beregnet på grundlag af den ved folketællingen den 7. november 1950 konstaterede aldersfordeling i forbindelse med antallet af senere anmeldte fødsler, dødsfald og flytninger til folkeregistrene.

TABEL 19.
Antal personer i aldersgrupper med visse offentlige pligter eller rettigheder den 1. jan. 1953.
Number of persons in age groups with certain public obligations or rights 1st January, 1953.

| Alder vedrørende age concerning | København | | | Frederiksberg | | | Gentofte | | |
|---|---------------|--------------------|---------------|---------------|--------------------|---------------|---------------|--------------------|---------------|
| | Mænd males | Kvinder females | Ialt total | Mænd males | Kvinder females | Ialt total | Mænd males | Kvinder females | Ialt total |
| Undervisningspligt ¹ (7-13 år) compulsory education, 7-13 years..... | 39 900 | 38 500 | 78 400 | 5 000 | 5 000 | 10 000 | 4 700 | 4 600 | 9 300 |
| Kriminal lavalder (15 år og derover) pers. subject. to crim. punishm., 15 years and over | 272 300 | 320 100 | 592 400 | 40 900 | 55 100 | 96 000 | 29 300 | 39 400 | 68 700 |
| Myndighed (21 år og derover) majority 21 years and over..... | 246 000 | 293 300 | 539 300 | 37 300 | 50 600 | 87 900 | 26 400 | 35 000 | 61 400 |
| Offentlige valg (23 år og derover) suffrage 23 years and over..... | 236 100 | 282 900 | 519 000 | 35 700 | 48 500 | 84 200 | 25 400 | 33 500 | 58 900 |
| Aldersrente old age pension | | | | | | | | | |
| 60-64 år years..... | 15 900 | 20 400 | 36 300 | 2 700 | 4 000 | 6 700 | 2 000 | 2 500 | 4 500 |
| 65 år og derover 65 years and over ... | 30 300 | 45 000 | 75 300 | 5 600 | 9 500 | 15 100 | 3 600 | 5 200 | 8 800 |
| Værnepligt ² { 18 år years..... | 4 300 | • | 4 300 | 600 | • | 600 | 400 | • | 400 |
| military { 19-20 år years..... | 9 100 | • | 9 100 | 1 400 | • | 1 400 | 1 000 | • | 1 000 |
| service { 21-38 » » | 95 700 | • | 95 700 | 13 200 | • | 13 200 | 9 400 | • | 9 400 |
| { 39-50 » » | 65 800 | • | 65 800 | 9 500 | • | 9 500 | 7 000 | • | 7 000 |

¹ Se note 1 til tabel 17, side 20.

² Se note 3 til tabel 17, side 20.

Se anm. til tabel 18.

TABEL 20.

Befolkningens fordeling efter erhvervsgrupper og den

Distribution of population according to profession, trade

| Erhvervsgrupper industry groups | Selvst. næringsdriv. direktører proprietors, managers | | Medhj. ¹ hustruer assisting wives | Tjenestem. og funk- tionærer salaried empl. incl. public servants | | Arbejdere workers | |
|---|---|--------------------|---|---|--------------------|----------------------|--------------------|
| | Mænd males | Kvinder females | | Mænd males | Kvinder females | Mænd males | Kvinder females |
| I. Landbrug m. m. agriculture etc. | | | | | | | |
| Gartneri og frugtavl gardening and fruit growing | 534 | 9 | 44 | 54 | 15 | 2 134 | 98 |
| Fiskeri fishing | 211 | — | 11 | — | — | 155 | — |
| Landbrug iøvrigt other agriculture | 54 | 9 | 3 | 76 | 1 | 387 | 11 |
| Ialt total | 799 | 18 | 58 | 130 | 16 | 2 676 | 109 |
| II. Industri og håndværk manufact. and constr. | | | | | | | |
| Nærings- og nydelsesm.industri food, bev. and stim. | 1 982 | 138 | 664 | 2 546 | 2 865 | 15 526 | 7 681 |
| Tekstil- og beklædningsindustri textile and clothing industry | 1 565 | 1 974 | 282 | 1 114 | 1 336 | 5 682 | 23 528 |
| Vej-, jord- og bygningsindustri road-making, excavation, construction | 3 688 | 35 | 215 | 1 307 | 270 | 23 815 | 71 |
| Træindustri wood industry | 1 839 | 43 | 130 | 407 | 191 | 6 332 | 527 |
| Læderindustri leather industry | 1 429 | 38 | 206 | 446 | 296 | 3 623 | 3 072 |
| Sten-, ler- og glasindustri stone, clay and glass ind. | 149 | 13 | 14 | 359 | 167 | 1 975 | 711 |
| Metalindustri metal industry | 2 526 | 100 | 238 | 6 050 | 1 983 | 38 555 | 4 081 |
| Kemisk-teknisk industri chemical-technical industry | 371 | 14 | 31 | 1 767 | 1 243 | 3 458 | 1 896 |
| Papir- og bogtrykindustri paper industry, printing | 790 | 117 | 111 | 1 614 | 950 | 7 499 | 4 794 |
| Soigneringsindustri laundering, cleaning etc. | 1 465 | 1 561 | 310 | 235 | 377 | 2 213 | 4 753 |
| Lys, kraft, vand og varme electricity, gas and water supply | 6 | — | — | 1 038 | 219 | 2 087 | 63 |
| Uspecificeret industri manufacturing not specified | 163 | 6 | 6 | 677 | 313 | 6 299 | 2 394 |
| Ialt total | 15 973 | 4 039 | 2 207 | 17 560 | 10 210 | 117 064 | 53 571 |
| III. Handel og omsætning commerce, etc. | | | | | | | |
| Engros-handel wholesale commerce | 4 293 | 217 | 249 | 12 707 | 5 213 | 6 179 | 1 547 |
| Detailhandel retail commerce | 11 636 | 4 548 | 3 645 | 8 370 | 14 217 | 3 346 | 980 |
| Bank- og forsikr.virksomhed banks and insurance | 506 | 388 | 9 | 5 953 | 3 733 | 827 | 546 |
| Hotel- og restaurationsvirks. hotels and restaurants | 1 284 | 1 148 | 395 | 1 114 | 712 | 5 345 | 6 279 |
| Kommissionsvirksomhed commission trade | 774 | 114 | 47 | 1 648 | 994 | 295 | 240 |
| Uspecificeret handel commerce not specified | — | — | — | 1 965 | 4 469 | 199 | 281 |
| Ialt total | 18 493 | 6 415 | 4 345 | 31 757 | 29 338 | 16 191 | 9 873 |
| IV. Transport transportation | | | | | | | |
| Jernbanedrift railway-service | — | — | — | 2 493 | 362 | 948 | 83 |
| Sporvejsdrift tramway-service | — | — | — | 2 838 | 67 | 217 | 52 |
| Vognmandsvirksomh. m. m. carrier-service etc. | 1 987 | 88 | 154 | 320 | 235 | 8 853 | 565 |
| Post-, telegraf- og telefonvæsen mail, telephone, and telegraph service | — | — | — | 3 383 | 3 663 | 928 | 387 |
| Søtransport sea-transportation | 72 | — | 1 | 3 367 | 95 | 4 483 | 104 |
| Lods-, fyr- og havnev. pilotage, light and port serv. | 12 | — | — | 547 | 22 | 2 527 | 17 |
| Anden transportvirksomh. other transportation | 3 | — | — | 192 | 17 | 96 | 4 |
| Ialt total | 2 074 | 88 | 155 | 13 140 | 4 461 | 18 052 | 1 212 |
| V. Administration og lib. erhverv administration and professional occupations | | | | | | | |
| Off. admin., rets- og politiv., hær og flåde administration, justice, police, and defence service | — | — | — | 10 777 | 3 764 | 1 912 | 953 |
| Sundhedsvæsen sanitary service | 1 165 | 1 707 | 74 | 1 522 | 8 891 | 1 387 | 3 764 |
| Undervisningsvæsen education | 111 | 126 | 2 | 3 128 | 3 671 | 141 | 1 178 |
| Kirkevæsen ecclesiastical service | — | — | — | 619 | 320 | 34 | 79 |
| Kunsth. og vidensk. virksomh. arts and sciences | 1 532 | 461 | 23 | 2 263 | 885 | 187 | 117 |
| Sagførervirksomhed, ejendomsadministration m. m. lawyers etc. | 1 214 | 27 | 42 | 2 568 | 2 124 | 705 | 1 757 |
| Teater, film, sport og forlystelser entertainment, sports etc. | 423 | 722 | 21 | 2 009 | 1 322 | 680 | 290 |
| Ialt total | 4 445 | 3 043 | 162 | 22 886 | 20 977 | 5 046 | 8 138 |
| VI. Formue, aldersrente m. m. fortune, old age pension etc. | | | | | | | |
| • | • | • | • | • | • | • | • |
| VII. Uangivet erhverv industry unknown | | | | | | | |
| Tilsammen all industries | 41 784 | 13 603 | 6 927 | 85 473 | 65 002 | 161 990 | 74 589 |
| heraf: København | 28 873 | 9 850 | 5 367 | 62 355 | 48 332 | 141 617 | 65 305 |
| Frederiksberg | 7 057 | 2 535 | 1 013 | 13 529 | 11 020 | 13 846 | 7 154 |
| Gentofte | 5 854 | 1 218 | 547 | 9 589 | 5 650 | 6 527 | 2 130 |

¹ D. v. s. hustruer, der har oplyst, at de hjælper manden i hans erhverv. ² Kursivtallene til venstre angiver mandlige og tallene til højre kvindelige personer, der er i erhvervene beskæftigede personer, som de under hovedgruppe VI anførte personer, der lever af formue, aldersrente m. m. ANM. 1. Husmodre uden selverhverv, husmedhjælpere og alle uforsørgede børn er henført til mandens (husstandsover- ANM. 2. Tilsvarende tabeller for hver enkelt af de tre hovedstadskommuner findes i statistisk årbog for 1946 og i statistisk

sociale placering i hovedstaden den 5. november 1940.
and social position in the capital 5th November, 1940.

| Samtl. egentl. erhv.udøv. <i>total</i> | | | Husgerning <i>housework</i> | | Uforsørgede børn ³ <i>dependent children</i> | | Ialt i hovedstaden <i>the capital, total</i> | | | heraf <i>of which</i> | | |
|---|---------------------------|----------------------|--------------------------------|---|--|---------------------------|---|---------------------------|---------------------------|--------------------------|--------------------|---------------|
| Mænd <i>males</i> | Kvinder <i>females</i> | Ialt <i>total</i> | Husmødre <i>house-wives</i> | Husmed- hjælper ² <i>domestic servants</i> | Mænd <i>males</i> | Kvinder <i>females</i> | Mænd <i>males</i> | Kvinder <i>females</i> | Tilsammen <i>total</i> | Køben- havn | Frede- riksberg | Gen- tofte |
| 2 722 | 166 | 2 888 | 962 | 86 | 660 | 594 | 3 382 | 1 808 | 5 190 | 3 595 | 499 | 1 096 |
| 366 | 11 | 377 | 151 | 13 | 105 | 80 | 471 | 255 | 726 | 651 | 12 | 63 |
| 517 | 24 | 541 | 108 | 36 | 384 | 156 | 901 | 324 | 1 225 | 936 | 151 | 138 |
| 3 605 | 201 | 3 806 | 1 221 | 135 | 1 149 | 830 | 4 754 | 2 387 | 7 141 | 5 182 | 662 | 1 297 |
| 20 054 | 11 348 | 31 402 | 8 774 | 918 | 5 992 | 5 827 | 26 046 | 26 867 | 52 913 | 44 075 | 5 923 | 2 915 |
| 8 361 | 27 120 | 35 481 | 3 833 | 544 | 2 993 | 2 937 | 11 354 | 34 434 | 45 788 | 38 784 | 4 842 | 2 162 |
| 28 810 | 591 | 29 401 | 14 746 | 1 004 | 9 355 | 9 058 | 38 165 | 25 399 | 63 564 | 51 640 | 6 289 | 5 635 |
| 8 578 | 891 | 9 469 | 3 763 | 272 | 2 049 | 1 972 | 10 627 | 6 898 | 17 525 | 14 697 | 1 810 | 1 018 |
| 5 498 | 3 612 | 9 110 | 2 219 | 175 | 1 267 | 1 308 | 6 765 | 7 314 | 14 079 | 11 961 | 1 517 | 601 |
| 2 483 | 905 | 3 388 | 1 195 | 138 | 761 | 675 | 3 244 | 2 913 | 6 157 | 4 807 | 932 | 418 |
| 47 131 | 6 402 | 53 533 | 20 951 | 1 254 | 12 864 | 12 558 | 59 995 | 41 165 | 101 160 | 86 175 | 9 870 | 5 115 |
| 5 596 | 3 184 | 8 780 | 2 888 | 327 | 1 948 | 1 838 | 7 544 | 8 237 | 15 781 | 12 710 | 1 802 | 1 269 |
| 9 903 | 5 972 | 15 875 | 4 461 | 352 | 2 594 | 2 487 | 12 498 | 13 272 | 25 770 | 21 583 | 2 876 | 1 311 |
| 3 913 | 7 001 | 10 914 | 1 431 | 155 | 1 157 | 1 058 | 5 070 | 9 645 | 14 715 | 12 158 | 1 675 | 882 |
| 3 131 | 282 | 3 413 | 2 016 | 111 | 989 | 938 | 4 120 | 3 347 | 7 467 | 5 719 | 730 | 1 018 |
| 7 139 | 2 719 | 9 858 | 1 810 | 171 | 1 694 | 1 550 | 8 833 | 6 250 | 15 083 | 13 211 | 1 110 | 762 |
| 150 597 | 70 027 | 220 624 | 68 087 | 5 421 | 43 663 | 42 206 | 194 261 | 185 741 | 380 002 | 317 520 | 39 376 | 23 106 |
| 23 179 | 7 226 | 30 405 | 11 453 | 9 2 618 | 6 485 | 6 172 | 29 673 | 27 469 | 57 142 | 39 882 | 9 243 | 8 017 |
| 23 352 | 23 390 | 46 742 | 7 578 | 3 1 313 | 5 809 | 5 615 | 29 164 | 37 896 | 67 060 | 52 144 | 9 409 | 5 507 |
| 7 286 | 4 676 | 11 962 | 3 843 | 2 830 | 2 165 | 1 992 | 9 453 | 11 341 | 20 794 | 13 384 | 3 790 | 3 620 |
| 7 743 | 8 534 | 16 277 | 3 064 | 2 470 | 2 000 | 2 016 | 9 745 | 14 084 | 23 829 | 20 233 | 2 850 | 746 |
| 2 717 | 1 395 | 4 112 | 1 347 | 1 273 | 756 | 722 | 3 474 | 3 737 | 7 211 | 5 028 | 1 162 | 1 021 |
| 2 164 | 4 750 | 6 914 | 418 | 65 | 350 | 296 | 2 514 | 5 529 | 8 043 | 6 310 | 1 152 | 581 |
| 66 441 | 49 971 | 116 412 | 27 703 | 17 5 569 | 17 565 | 16 813 | 84 023 | 100 056 | 184 079 | 136 981 | 27 606 | 19 492 |
| 3 441 | 445 | 3 886 | 2 436 | 151 | 1 149 | 1 069 | 4 590 | 4 101 | 8 691 | 6 822 | 1 051 | 818 |
| 3 055 | 119 | 3 174 | 2 233 | 71 | 913 | 804 | 3 968 | 3 227 | 7 195 | 6 148 | 577 | 470 |
| 11 160 | 1 042 | 12 202 | 4 311 | 274 | 3 201 | 3 072 | 14 361 | 8 699 | 23 060 | 19 493 | 2 234 | 1 333 |
| 4 311 | 4 050 | 8 361 | 2 524 | 224 | 1 233 | 1 246 | 5 544 | 8 044 | 13 588 | 10 370 | 1 942 | 1 276 |
| 7 922 | 200 | 8 122 | 3 039 | 262 | 1 651 | 1 465 | 9 573 | 4 966 | 14 539 | 12 394 | 952 | 1 193 |
| 3 086 | 39 | 3 125 | 1 688 | 125 | 1 051 | 1 048 | 4 137 | 2 900 | 7 037 | 6 613 | 220 | 204 |
| 291 | 21 | 312 | 131 | 10 | 78 | 80 | 370 | 242 | 612 | 491 | 87 | 34 |
| 33 266 | 5 916 | 39 182 | 16 362 | 1 1 117 | 9 276 | 8 784 | 42 543 | 32 179 | 74 722 | 62 331 | 7 063 | 5 328 |
| 12 689 | 4 717 | 17 406 | 7 044 | 2 1 036 | 3 837 | 3 479 | 16 528 | 16 276 | 32 804 | 23 446 | 5 050 | 4 308 |
| 4 074 | 14 436 | 18 510 | 2 246 | 2 1 096 | 1 828 | 1 603 | 5 904 | 19 381 | 25 285 | 17 402 | 4 406 | 3 477 |
| 3 380 | 4 977 | 8 357 | 1 787 | 724 | 1 786 | 1 478 | 5 166 | 8 966 | 14 132 | 9 003 | 2 744 | 2 385 |
| 653 | 399 | 1 052 | 419 | 160 | 444 | 338 | 1 097 | 1 316 | 2 413 | 1 762 | 386 | 265 |
| 3 982 | 1 486 | 5 468 | 1 905 | 630 | 1 239 | 1 034 | 5 221 | 5 055 | 10 276 | 5 887 | 2 122 | 2 267 |
| 4 487 | 3 950 | 8 437 | 2 617 | 2 786 | 1 636 | 1 423 | 6 125 | 8 776 | 14 901 | 10 557 | 2 384 | 1 960 |
| 3 112 | 2 355 | 5 467 | 1 288 | 232 | 759 | 756 | 3 871 | 4 631 | 8 502 | 6 173 | 1 358 | 971 |
| 32 377 | 32 320 | 64 697 | 17 306 | 6 4 664 | 11 529 | 10 111 | 43 912 | 64 401 | 108 313 | 74 230 | 18 450 | 15 633 |
| 28 822 | 54 547 | 83 369 | 14 114 | 12 5 359 | 5 273 | 4 854 | 34 107 | 78 874 | 112 981 | 85 677 | 17 695 | 9 609 |
| 2 961 | 1 686 | 4 647 | 2 086 | 11 472 | 2 322 | 2 365 | 5 283 | 17 609 | 22 892 | 18 544 | 2 356 | 1 992 |
| 318 069 ⁴ | 214 668 ⁴ | 532 737 ⁴ | 146 879 | 37 33 737 | 90 777 | 85 963 | 408 883 | 481 247 | 890 130 | 700 465 | 113 208 | 76 457 |
| 255 469 ⁴ | 170 772 ⁴ | 426 241 ⁴ | 113 345 | 22 21 556 | 71 439 | 67 862 | 326 930 | 373 535 | 700 465 | • | • | • |
| 38 521 ⁴ | 30 576 ⁴ | 69 097 ⁴ | 18 568 | 6 5 673 | 10 275 | 9 589 | 48 802 | 64 406 | 113 208 | • | • | • |
| 24 079 ⁴ | 13 320 ⁴ | 37 399 ⁴ | 14 966 | 9 6 508 | 9 063 | 8 512 | 33 151 | 43 306 | 76 457 | • | • | • |

delige husmedhjælperne.

³ Ved uforsørgede børn forstås hjemmenværende børn, der endnu ikke har noget erhvervsarbejde.⁴ Tallenehovedets) erhverv.
månedsskrift 22. årgang 1946, nr. 4-5, side 94 f.

TABEL 21. Ægteskaber, fødte og døde inden for den faktiske befolkning 1881-1930.
Marriages, births and deaths of actual population 1881-1930.

| | Faktisk befolkning 1. juli ¹ population | Ægteskaber marriages | | Levendefødte live-births | Dødfødte still-births | Døde deaths | Pr. 1000 indbyggere per 1000 inhabitants | | |
|------------------------|--|----------------------|------------------------|--------------------------|-----------------------|-------------|--|--------------------------|-------------|
| | | Ialt total | heraf borgerlige civil | | | | Ægteskaber marriages | Levendefødte live-births | Døde deaths |
| København | | | | | | | | | |
| 1881-85 gnstl. average | 265 100 | 2 678 | ... | 9 959 | 332 | 6 169 | 10,1 | 37,6 | 23,3 |
| 1886-90 » » | 300 000 | 2 669 | ... | 10 717 | 340 | 6 809 | 8,9 | 35,7 | 22,7 |
| 1891-95 » » | 327 100 | 2 588 | 235 | 10 319 | 252 | 6 772 | 7,9 | 31,5 | 20,7 |
| 1896-1900 » » | 350 700 | 3 050 | 178 | 10 215 | 290 | 6 137 | 8,7 | 29,1 | 17,5 |
| 1901-05 » » | 409 300 | 3 358 | 426 | 11 947 | 313 | 6 640 | 8,2 | 29,2 | 16,2 |
| 1906-10 » » | 445 300 | 3 908 | 821 | 12 288 | 307 | 6 652 | 8,8 | 27,6 | 14,9 |
| 1911-15 » » | 481 600 | 4 350 | 903 | 11 595 | 297 | 6 734 | 9,0 | 24,1 | 14,0 |
| 1916 | 511 200 | 4 829 | 939 | 12 065 | 325 | 7 770 | 9,4 | 23,6 | 15,2 |
| 17 | 523 500 | 4 983 | 979 | 11 639 | 324 | 7 279 | 9,5 | 22,2 | 13,9 |
| 18 | 536 100 | 5 327 | 1 067 | 11 877 | 350 | 7 622 | 9,9 | 22,2 | 14,2 |
| 19 | 548 600 | 5 936 | 1 033 | 11 285 | 338 | 7 178 | 10,8 | 20,6 | 13,1 |
| 20 | 558 800 | 6 707 | 1 165 | 13 017 | 374 | 7 754 | 12,0 | 23,3 | 13,9 |
| 1916-20 gnstl. average | 535 600 | 5 557 | 1 037 | 11 976 | 342 | 7 521 | 10,4 | 22,4 | 14,0 |
| 1921 | 562 600 | 6 267 | 869 | 12 757 | 337 | 6 374 | 11,1 | 22,7 | 11,3 |
| 22 | 571 400 | 6 068 | 764 | 11 528 | 307 | 6 937 | 10,6 | 20,2 | 12,1 |
| 23 | 580 000 | 5 963 | 2 252 | 11 555 | 308 | 6 611 | 10,3 | 19,9 | 11,4 |
| 24 | 584 700 | 5 594 | 2 388 | 10 778 | 296 | 7 101 | 9,6 | 18,4 | 12,1 |
| 25 | 586 500 | 5 541 | 2 601 | 10 505 | 252 | 6 845 | 9,4 | 17,9 | 11,7 |
| 1921-25 gnstl. average | 577 000 | 5 886 | 1 775 | 11 424 | 300 | 6 773 | 10,2 | 19,8 | 11,7 |
| 1926 | 591 400 | 5 345 | 2 603 | 10 191 | 278 | 7 055 | 9,0 | 17,2 | 11,9 |
| 27 | 596 800 | 5 468 | 2 781 | 9 735 | 215 | 6 843 | 9,2 | 16,3 | 11,5 |
| 28 | 602 000 | 5 781 | 3 007 | 9 739 | 255 | 6 943 | 9,6 | 16,2 | 11,5 |
| 29 | 608 500 | 5 689 | 3 060 | 9 257 | 249 | 7 088 | 9,3 | 15,2 | 11,6 |
| 30 | 615 000 | 5 969 | 3 254 | 9 510 | 218 | 7 075 | 9,7 | 15,5 | 11,5 |
| 1926-30 gnstl. average | 602 700 | 5 650 | 2 941 | 9 687 | 243 | 7 001 | 9,4 | 16,1 | 11,6 |
| Frederiksberg | | | | | | | | | |
| 1881-85 gnstl. average | 32 600 | 281 | ... | 1 024 | 21 | 615 | 8,6 | 31,4 | 18,9 |
| 1886-90 » » | 43 100 | 321 | ... | 1 260 | 32 | 877 | 7,4 | 29,2 | 20,3 |
| 1891-95 » » | 53 500 | 384 | 10 | 1 463 | 27 | 1 038 | 7,2 | 27,3 | 19,4 |
| 1896-1900 » » | 67 300 | 564 | 12 | 1 731 | 46 | 1 164 | 8,4 | 25,7 | 17,3 |
| 1901-05 » » | 81 700 | 659 | 36 | 1 993 | 42 | 1 198 | 8,1 | 24,4 | 14,7 |
| 1906-10 » » | 93 300 | 768 | 76 | 1 861 | 46 | 1 376 | 8,2 | 19,9 | 14,7 |
| 1911-15 » » | 97 400 | 772 | 72 | 1 485 | 37 | 1 300 | 7,9 | 15,2 | 13,3 |
| 1916 | 100 200 | 906 | 59 | 1 466 | 25 | 1 534 | 9,0 | 14,6 | 15,3 |
| 17 | 101 900 | 854 | 55 | 1 442 | 33 | 1 358 | 8,4 | 14,2 | 13,3 |
| 18 | 103 400 | 950 | 60 | 1 544 | 35 | 1 627 | 9,2 | 14,9 | 15,7 |
| 19 | 104 700 | 1 066 | 85 | 1 454 | 35 | 1 570 | 10,2 | 13,9 | 15,0 |
| 20 | 105 200 | 1 166 | 70 | 1 607 | 46 | 1 736 | 11,1 | 15,3 | 16,5 |
| 1916-20 gnstl. average | 103 100 | 988 | 66 | 1 503 | 35 | 1 565 | 9,6 | 14,6 | 15,2 |
| 1921 | 104 500 | 1 098 | 67 | 1 560 | 39 | 1 275 | 10,5 | 14,9 | 12,2 |
| 22 | 104 000 | 1 071 | 67 | 1 427 | 23 | 1 580 | 10,3 | 13,7 | 15,2 |
| 23 | 103 600 | 1 102 | 334 | 1 478 | 34 | 1 471 | 10,6 | 14,3 | 14,2 |
| 24 | 103 600 | 1 017 | 333 | 1 463 | 26 | 1 484 | 9,8 | 14,1 | 14,3 |
| 25 | 104 000 | 965 | 343 | 1 456 | 28 | 1 394 | 9,3 | 14,0 | 13,4 |
| 1921-25 gnstl. average | 104 000 | 1 051 | 229 | 1 477 | 30 | 1 441 | 10,1 | 14,2 | 13,9 |
| 1926 | 103 900 | 913 | 367 | 1 419 | 28 | 1 445 | 8,8 | 13,7 | 13,9 |
| 27 | 103 600 | 905 | 353 | 1 319 | 31 | 1 479 | 8,7 | 12,7 | 14,3 |
| 28 | 103 400 | 959 | 394 | 1 392 | 40 | 1 530 | 9,3 | 13,5 | 14,8 |
| 29 | 104 200 | 1 020 | 437 | 1 320 | 27 | 1 582 | 9,8 | 12,7 | 15,2 |
| 30 | 105 700 | 1 112 | 500 | 1 314 | 35 | 1 610 | 10,5 | 12,4 | 15,2 |
| 1926-30 gnstl. average | 104 200 | 982 | 410 | 1 353 | 32 | 1 529 | 9,4 | 13,0 | 14,7 |

¹ Beregnet ved linear interpolation på grundlag af de årlige folketællinger.

(fortsættes)

ANM. Tallene omfatter de ægteskaber, fødsler og dødsfald, der har fundet sted i kommunen uden hensyn til de pågældendes bopæl.

TABEL 21 (fortsat). Ægteskaber, fødte og døde inden for den faktiske befolkning 1881-1930.

Marriages, births and deaths of actual population 1881-1930.

| | Faktisk befolkning i. juli ¹ population | Ægteskaber marriages | | Leven- defødte live- births | Død- fødte still- births | Døde deaths | Pr. 1000 indbyggere per 1000 inhabitants | | |
|--------------------------------|--|-------------------------|-----------------------------------|--------------------------------------|-----------------------------------|------------------|---|--------------------------------------|-------------------|
| | | Ialt total | heraf borger- lige civil | | | | Ægte- skaber marriages | Leven- defødte live- births | Døde deaths |
| Gentofte | | | | | | | | | |
| 1881-85 gnsst. average | 5 800 | 37 | ... | 176 | 5 | 107 | 6,4 | 30,3 | 18,4 |
| 1886-90 » » | 7 000 | 45 | ... | 213 | 4 | 125 | 6,4 | 30,4 | 17,9 |
| 1891-95 » » | 8 500 | 49 | ... | 230 | 5 | 137 | 5,8 | 27,1 | 16,1 |
| 1896-1900 » » | 12 100 | 72 | 1 | 283 | 4 | 170 | 6,0 | 23,4 | 14,0 |
| 1901-05 » » | 17 700 | 116 | 4 | 397 | 9 | 196 | 6,6 | 22,4 | 11,1 |
| 1906-10 » » | 23 200 | 131 | 5 | 431 | 6 | 217 | 5,6 | 18,6 | 9,4 |
| 1911-15 » » | 26 900 | 152 | 7 | 383 | 9 | 217 | 5,7 | 14,2 | 8,0 |
| 1916 | 31 800 | 223 | 11 | 435 | 16 | 261 | 7,0 | 13,7 | 8,2 |
| 17 | 32 100 | 212 | 8 | 430 | 10 | 240 | 6,6 | 13,4 | 7,5 |
| 18 | 33 100 | 223 | 9 | 508 | 15 | 258 | 6,7 | 15,3 | 7,8 |
| 19 | 33 900 | 243 | 6 | 518 | 3 | 265 | 7,2 | 15,3 | 7,8 |
| 20 | 34 500 | 274 | 7 | 513 | 12 | 272 | 7,9 | 14,9 | 7,9 |
| 1916-20 gnsst. average | 33 100 | 235 | 8 | 481 | 11 | 259 | 7,1 | 14,5 | 7,8 |
| 1921 | 34 800 | 259 | 9 | 557 | 8 | 254 | 7,4 | 16,0 | 7,3 |
| 22 | 35 800 | 260 | 6 | 519 | 7 | 230 | 7,3 | 14,5 | 6,4 |
| 23 | 37 400 | 275 | 48 | 572 | 11 | 267 | 7,4 | 15,3 | 7,1 |
| 24 | 38 900 | 237 | 51 | 540 | 4 | 271 | 6,1 | 13,9 | 7,0 |
| 25 | 39 600 | 238 | 53 | 540 | 14 | 262 | 6,0 | 13,6 | 6,6 |
| 1921-25 gnsst. average | 37 300 | 254 | 33 | 546 | 9 | 257 | 6,8 | 14,6 | 6,9 |
| 1926 | 40 700 | 254 | 73 | 525 | 16 | 269 | 6,2 | 12,9 | 6,6 |
| 27 | 41 700 | 308 | 76 | 542 | 18 | 511 ² | 7,4 | 13,0 | 12,3 ² |
| 28 | 43 300 | 345 | 102 | 537 | 11 | 457 | 8,0 | 12,4 | 10,6 |
| 29 | 45 000 | 320 | 108 | 561 | 19 | 504 | 7,1 | 12,5 | 11,2 |
| 30 | 47 100 | 328 | 105 | 642 | 24 | 585 | 7,0 | 13,6 | 12,4 |
| 1926-30 gnsst. average | 43 600 | 311 | 93 | 561 | 18 | 465 | 7,1 | 12,9 | 10,7 |
| Hovedstaden the capital | | | | | | | | | |
| 1881-85 gnsst. average | 303 500 | 2 996 | ... | 11 150 | 358 | 6 891 | 9,9 | 36,8 | 22,7 |
| 1886-90 » » | 350 100 | 3 035 | ... | 12 190 | 376 | 7 811 | 8,7 | 34,8 | 22,3 |
| 1891-95 » » | 389 100 | 3 021 | ... | 12 012 | 284 | 7 947 | 7,8 | 30,9 | 20,4 |
| 1896-1900 » » | 430 100 | 3 686 | 191 | 12 229 | 340 | 7 471 | 8,6 | 28,4 | 17,4 |
| 1901-05 » » | 508 700 | 4 133 | 466 | 14 337 | 364 | 8 034 | 8,1 | 28,2 | 15,8 |
| 1906-10 » » | 561 800 | 4 807 | 902 | 14 580 | 359 | 8 245 | 8,6 | 26,0 | 14,7 |
| 1911-15 » » | 605 900 | 5 274 | 982 | 13 463 | 343 | 8 251 | 8,7 | 22,2 | 13,6 |
| 1916 | 643 200 | 5 958 | 1 009 | 13 966 | 366 | 9 565 | 9,3 | 21,7 | 14,9 |
| 17 | 657 500 | 6 049 | 1 042 | 13 511 | 367 | 8 877 | 9,2 | 20,5 | 13,5 |
| 18 | 672 600 | 6 500 | 1 136 | 13 929 | 400 | 9 507 | 9,7 | 20,7 | 14,1 |
| 19 | 687 200 | 7 245 | 1 124 | 13 257 | 376 | 9 013 | 10,5 | 19,3 | 13,1 |
| 20 | 698 500 | 8 147 | 1 242 | 15 137 | 432 | 9 762 | 11,7 | 21,7 | 14,0 |
| 1916-20 gnsst. average | 671 800 | 6 780 | 1 111 | 13 960 | 388 | 9 345 | 10,1 | 20,8 | 13,9 |
| 1921 | 701 900 | 7 624 | 945 | 14 874 | 384 | 7 903 | 10,9 | 21,2 | 11,3 |
| 22 | 711 200 | 7 399 | 837 | 13 474 | 337 | 8 747 | 10,4 | 18,9 | 12,3 |
| 23 | 721 000 | 7 340 | 2 634 | 13 605 | 353 | 8 349 | 10,2 | 18,9 | 11,6 |
| 24 | 727 200 | 6 848 | 2 772 | 12 781 | 326 | 8 856 | 9,4 | 17,6 | 12,2 |
| 25 | 730 100 | 6 744 | 2 997 | 12 501 | 294 | 8 501 | 9,2 | 17,1 | 11,6 |
| 1921-25 gnsst. average | 718 300 | 7 191 | 2 037 | 13 447 | 339 | 8 471 | 10,0 | 18,7 | 11,8 |
| 1926 | 736 000 | 6 512 | 3 043 | 12 135 | 322 | 8 769 | 8,8 | 16,5 | 11,9 |
| 27 | 742 100 | 6 681 | 3 210 | 11 596 | 264 | 8 833 | 9,0 | 15,6 | 11,9 |
| 28 | 748 700 | 7 085 | 3 503 | 11 668 | 306 | 8 930 | 9,5 | 15,6 | 11,9 |
| 29 | 757 700 | 7 029 | 3 605 | 11 138 | 295 | 9 174 | 9,3 | 14,7 | 12,1 |
| 30 | 767 800 | 7 409 | 3 859 | 11 466 | 277 | 9 270 | 9,6 | 14,9 | 12,1 |
| 1926-30 gnsst. average | 750 500 | 6 943 | 3 444 | 11 601 | 293 | 8 995 | 9,3 | 15,5 | 12,0 |

¹ Se noten s. 24. ² Den store stigning i antal døde skyldes det forhold, at der tidligere var et stort antal personer hjemmehørende i Gentofte, der døde på amtssygehusene i Lyngby og på Frederiksberg og derfor taltes med i disse kommuners faktiske antal døde, men ikke i Gentofte kommunens; men efter åbningen af amtssygehuset i Gentofte (januar 1927) indgår samtlige dødsfald på dette sygehus i tallet for det faktiske antal døde i Gentofte.

TABEL 22. Ægteskaber, skilsmisser, fødte, døde og indvandringsoverskud
inden for den bosiddende befolkning 1931—1952.

Marriages, divorces, births, deaths and immigrations-surplus of resident population 1931—1952.

| | Middel- folketal ¹ estim. popul. | Beregnet folketal ved årets slutning estimated population at the end of the year | Ægteskaber ² marriages | | Skills- misser divorces | Leven- defødte live- births | Død- fødte ³ still- births | Døde deaths | Indvan- drings- oversk. ⁴ immig- ration surplus | Pr. 1 000 indbyggere per 1 000 inhabitants | | |
|------------------------|--|---|--------------------------------------|-----------------------------------|-------------------------------|--------------------------------------|--|----------------|---|--|-------------------------------------|----------------|
| | | | Ialt total | heraf borger- lige civil | | | | | | Ægte- skaber ² mar- riages | Leven- defødte live births | Døde deaths |
| København | | | | | | | | | | | | |
| 1931 | 617 500 | 621 397 | 6 124 | 3 379 | 1 175 | 8 342 | 172 | 7 221 | 9 695 | 9,9 | 13,5 | 11,7 |
| 32 | 624 900 | 628 455 | 6 189 | 3 754 | 1 212 | 8 635 | 196 | 7 171 | 5 594 | 9,9 | 13,8 | 11,5 |
| 33 | 632 300 | 637 044 | 7 121 | 4 408 | 1 298 | 8 719 | 245 | 7 151 | 7 021 | 11,3 | 13,8 | 11,3 |
| 34 | 643 600 | 649 791 | 7 868 | 4 846 | 1 419 | 9 087 | 261 | 7 077 | 10 737 | 12,2 | 14,1 | 11,0 |
| 35 | 654 900 | 664 511 | 7 886 | 4 998 | 1 426 | 9 652 | 299 | 7 693 | 12 761 | 12,0 | 14,7 | 11,7 |
| 1931—35 gnstl. average | 634 600 | • | 7 038 | 4 277 | 1 306 | 8 887 | 234 | 7 263 | 9 162 | 11,1 | 14,0 | 11,4 |
| 1936 | 666 300 | 671 616 | 7 953 | 4 986 | 1 503 | 9 928 | 305 | 7 573 | 4 750 | 11,9 | 14,9 | 11,4 |
| 37 | 674 900 | 682 740 | 8 110 | 5 221 | 1 542 | 10 842 | 339 | 7 517 | 7 799 | 12,0 | 16,1 | 11,2 |
| 38 | 685 000 | 689 727 | 7 725 | 4 886 | 1 558 | 11 519 | 329 | 7 446 | 2 914 | 11,3 | 16,8 | 10,9 |
| 39 | 690 600 | 696 428 | 8 609 | 5 494 | 1 745 | 11 719 | 317 | 7 152 | 2 134 | 12,5 | 17,0 | 10,4 |
| 40 | 699 000 | 701 796 | 8 369 | 5 376 | 1 650 | 12 366 | 336 | 7 568 | 570 | 12,0 | 17,7 | 10,8 |
| 1936—40 gnstl. average | 683 200 | • | 8 153 | 5 193 | 1 600 | 11 275 | 325 | 7 451 | 3 634 | 11,9 | 16,5 | 10,9 |
| 1941 | 701 600 | 705 767 | 7 571 | 4 615 | 1 742 | 12 012 | 291 | 7 273 | ÷ 768 | 10,8 | 17,1 | 10,4 |
| 42 | 708 500 | 713 842 | 8 337 | 4 905 | 2 042 | 13 733 | 268 ³ | 7 224 | 1 566 | 11,8 | 19,4 | 10,2 |
| 43 | 715 100 | 717 930 | 8 087 ² | 4 679 ² | 2 229 | 15 243 | 333 ³ | 7 300 | ÷ 3 855 | 11,3 | 21,3 | 10,2 |
| 44 | 720 200 | 724 094 | 9 246 ² | 4 364 ² | 2 175 | 15 975 | 304 | 8 162 | ÷ 1 649 | 12,8 | 22,2 | 11,3 |
| 45 | 729 100 | 739 032 | 8 633 | 4 353 | 2 391 | 15 876 | 295 | 8 774 | 7 836 | 11,8 | 21,8 | 12,0 |
| 1941—45 gnstl. average | 714 900 | • | 8 375 | 4 583 | 2 116 | 14 568 | 298 | 7 747 | 626 | 11,7 | 20,4 | 10,8 |
| 1946 | 746 000 | 757 425 | 9 652 | 4 841 | 3 061 | 16 590 | 310 | 8 381 | 10 184 | 12,9 | 22,2 | 11,2 |
| 47 | 758 000 | 762 304 | 9 862 | 4 905 | 2 884 | 15 925 | 289 | 8 016 | ÷ 3 030 | 13,0 | 21,0 | 10,6 |
| 48 | 762 100 | 765 540 | 9 978 | 4 867 | 2 959 | 13 625 | 223 | 7 196 | ÷ 5 193 | 13,1 | 17,9 | 9,4 |
| 49 | 763 700 | 765 100 | 9 430 | 4 751 | 2 923 | 11 875 | 218 | 7 536 | ÷ 2 779 | 12,3 | 15,6 | 9,9 |
| 50 | 766 800 | 767 477 | 9 543 | 4 680 | 2 767 | 11 727 | 238 | 7 424 | ÷ 1 926 | 12,4 | 15,3 | 9,7 |
| 1946—50 gnstl. average | 759 300 | • | 9 693 | 4 809 | 2 919 | 13 948 | 255 | 7 711 | ÷ 549 | 12,8 | 18,4 | 10,2 |
| 1951 | 765 800 | 764 051 | 8 777 | 4 289 | 2 553 | 11 059 | 173 | 7 599 | ÷ 6 886 | 11,5 | 14,4 | 9,9 |
| 1952 | 761 600 | 760 820 | 8 336 | 4 013 | 2 600 | 10 445 | 173 | 7 785 | ÷ 5 891 | 10,9 | 13,7 | 10,2 |
| Frederiksberg | | | | | | | | | | | | |
| 1931 | 107 000 | 108 099 | 1 121 | 489 | 154 | 1 052 | 27 | 1 322 | 2 272 | 10,5 | 9,8 | 12,3 |
| 32 | 109 400 | 110 401 | 1 074 | 466 | 155 | 1 026 | 39 | 1 403 | 2 679 | 9,8 | 9,4 | 12,8 |
| 33 | 110 800 | 111 202 | 1 206 | 591 | 197 | 1 101 | 30 | 1 352 | 1 052 | 10,9 | 9,9 | 12,2 |
| 34 | 111 500 | 111 803 | 1 335 | 651 | 180 | 1 198 | 46 | 1 383 | 786 | 12,0 | 10,7 | 12,4 |
| 35 | 112 500 | 113 205 | 1 278 | 621 | 206 | 1 237 | 25 | 1 502 | 1 667 | 11,4 | 11,0 | 13,4 |
| 1931—35 gnstl. average | 110 200 | • | 1 203 | 563 | 178 | 1 123 | 35 | 1 392 | 1 691 | 10,9 | 10,2 | 12,6 |
| 1936 | 113 700 | 115 520 | 1 344 | 675 | 214 | 1 288 | 30 | 1 362 | 2 389 | 11,8 | 11,3 | 12,0 |
| 37 | 114 500 | 114 326 | 1 355 | 675 | 239 | 1 305 | 36 | 1 541 | ÷ 958 | 11,8 | 11,4 | 13,5 |
| 38 | 114 300 | 115 633 | 1 319 | 652 | 211 | 1 348 | 36 | 1 408 | 1 367 | 11,5 | 11,8 | 12,3 |
| 39 | 114 900 | 114 838 | 1 410 | 684 | 228 | 1 265 | 41 | 1 446 | ÷ 614 | 12,3 | 11,0 | 12,6 |
| 40 | 113 900 | 113 544 | 1 404 | 696 | 234 | 1 406 | 45 | 1 481 | ÷ 1 219 | 12,3 | 12,3 | 13,0 |
| 1936—40 gnstl. average | 114 200 | • | 1 366 | 676 | 225 | 1 322 | 38 | 1 447 | 193 | 12,0 | 11,6 | 12,7 |
| 1941 | 113 600 | 114 651 | 1 208 | 579 | 260 | 1 328 | 46 | 1 398 | 1 177 | 10,6 | 11,7 | 12,3 |
| 42 | 115 000 | 115 352 | 1 325 | 618 | 342 | 1 571 | 75 ³ | 1 372 | 502 | 11,5 | 13,7 | 12,0 |
| 43 | 115 100 | 115 060 | 1 326 ² | 573 ² | 307 | 1 591 | 33 ³ | 1 405 | ÷ 478 | 11,5 | 13,8 | 12,2 |
| 44 | 115 000 | 114 862 | 984 ² | 378 ² | 326 | 1 670 | 31 | 1 481 | ÷ 387 | 8,6 | 14,5 | 12,9 |
| 45 | 114 500 | 114 977 | 986 | 373 | 337 | 1 648 | 23 | 1 627 | 94 | 8,6 | 14,4 | 14,2 |
| 1941—45 gnstl. average | 114 600 | • | 1 166 | 504 | 314 | 1 562 | 42 | 1 457 | 182 | 10,2 | 13,6 | 12,7 |
| 1946 | 115 700 | 116 821 | 1 018 | 392 | 432 | 1 889 | 32 | 1 521 | 1 476 | 8,8 | 16,3 | 13,1 |
| 47 | 116 700 | 117 509 | 1 049 | 414 | 369 | 1 840 | 36 | 1 510 | 358 | 9,0 | 15,8 | 12,9 |
| 48 | 117 800 | 118 606 | 936 | 380 | 398 | 1 624 | 15 | 1 321 | 794 | 7,9 | 13,8 | 11,2 |
| 49 | 118 500 | 118 791 | 963 | 393 | 343 | 1 406 | 13 | 1 325 | 104 | 8,1 | 11,9 | 11,2 |
| 50 | 118 800 | 119 330 | 1 037 | 404 | 385 | 1 479 | 28 | 1 392 | 452 | 8,7 | 12,4 | 11,7 |
| 1946—50 gnstl. average | 117 500 | • | 1 001 | 397 | 385 | 1 648 | 25 | 1 414 | 637 | 8,5 | 14,0 | 12,0 |
| 1951 | 118 400 | 117 909 | 1 011 | 402 | 321 | 1 346 | 22 | 1 375 | ÷ 1 392 | 8,5 | 11,4 | 11,6 |
| 1952 | 117 400 | 117 354 | 969 | 376 | 297 | 1 241 | 24 | 1 439 | ÷ 357 | 8,3 | 10,6 | 12,3 |

¹ Fra og med 1936 beregnet på grundlag af de for hver måned konstaterede flytningsoverskud og fødselsoverskud. Til og med 1935 de ved lineær interpolation beregnede folketal pr. 1. juli. ² Vedrører til og med 1943 ægteskaber, der blev indgået i pågældende kommune, jfr. noten til tabel 29, s. 31. ³ Vedrører til og med 1942 de i pågældende kommune faktisk stedfunde dødfødsler uden hensyn til moderens bopæl. ⁴ Forskellen mellem den beregnede bosiddende befolkning ved årets begyndelse og slutning fratrukket fødselsoverskuddet.

ANM. Tallene vedrører den bosiddende befolkning, se dog noterne 2 og 3.

TABEL 22 (fortsat).

Ægteskaber, skilsmisser, fødte, døde og indvandringsoverskud
inden for den bosiddende befolkning 1931—1952.

Marriages, divorces, births, deaths and immigrations surplus of resident population 1931—1932.

| Gentofte | Middel- folketal ¹ estimat. popul. | Beregnet folketal ved årets slutning estimated population at the end of the year | Ægteskaber ² marriages | | Skilsmisser divorces | Leven- defødte live- births | Død- fødte ³ still- births | Døde deaths | Indvan- drings- oversk. ⁴ immi- gration surplus | Pr. 1 000 indbyggere per 1 000 inhabitants | | |
|------------------------------------|--|---|--------------------------------------|-----------------------------------|-------------------------|--------------------------------------|--|----------------|---|--|-------------------------------------|----------------|
| | | | Ialt total | heraf borger- lige civil | | | | | | Ægte- skaber ² mar- riages | Leven- defødte live births | Døde deaths |
| 1931 | 50 100 | 51 603 | 355 | 134 | 36 | 591 | 14 | 543 | 4 102 | 7,1 | 11,8 | 10,8 |
| 32 | 52 800 | 54 218 | 354 | 142 | 47 | 654 | 22 | 582 | 2 543 | 6,7 | 12,4 | 11,0 |
| 33 | 55 300 | 57 308 | 445 | 196 | 63 | 642 | 17 | 563 | 3 011 | 8,0 | 11,6 | 10,2 |
| 34 | 58 800 | 62 470 | 530 | 209 | 61 | 704 | 19 | 543 | 5 001 | 9,0 | 12,0 | 9,2 |
| 35 | 63 200 | 64 231 | 568 | 242 | 71 | 737 | 9 | 703 | 1 727 | 9,0 | 11,6 | 11,1 |
| 1931—35 gnstl. average | 56 000 | • | 450 | 185 | 56 | 666 | 16 | 587 | 3 277 | 8,0 | 11,9 | 10,5 |
| 1936 | 66 300 | 68 820 | 600 | 264 | 90 | 848 | 10 | 673 | 4 414 | 9,0 | 12,8 | 10,2 |
| 37 | 70 600 | 72 660 | 599 | 289 | 90 | 895 | 20 | 683 | 3 628 | 8,5 | 12,7 | 9,7 |
| 38 | 73 900 | 75 419 | 674 | 324 | 104 | 1 014 | 15 | 742 | 2 487 | 9,1 | 13,7 | 10,0 |
| 39 | 76 200 | 76 865 | 687 | 314 | 80 | 1 111 | 19 | 735 | 1 070 | 9,0 | 14,6 | 9,7 |
| 40 | 76 700 | 76 565 | 678 | 322 | 90 | 1 173 | 13 | 736 | ÷ 737 | 8,8 | 15,3 | 9,6 |
| 1936—40 gnstl. average | 72 800 | • | 648 | 303 | 91 | 1 008 | 15 | 714 | 2 172 | 8,9 | 13,8 | 9,8 |
| 1941 | 77 400 | 78 406 | 643 | 265 | 98 | 1 075 | 6 | 668 | 1 434 | 8,3 | 13,9 | 8,6 |
| 42 | 79 200 | 80 080 | 683 | 260 | 135 | 1 373 | 20 ³ | 663 | 964 | 8,6 | 17,3 | 8,4 |
| 43 | 80 700 | 81 397 | 716 ³ | 268 ² | 118 | 1 424 | 21 ³ | 683 | 576 | 8,9 | 17,6 | 8,5 |
| 44 | 81 600 | 81 682 | 663 ² | 199 ² | 152 | 1 488 | 24 | 793 | ÷ 410 | 8,1 | 18,2 | 9,7 |
| 45 | 82 500 | 84 700 | 609 | 189 | 170 | 1 522 | 26 | 878 | 2 374 | 7,4 | 18,4 | 10,6 |
| 1941—45 gnstl. average | 80 300 | • | 663 | 236 | 135 | 1 376 | 19 | 737 | 987 | 8,3 | 17,1 | 9,2 |
| 1946 | 84 700 | 85 365 | 667 | 224 | 205 | 1 594 | 29 | 804 | ÷ 125 | 7,9 | 18,8 | 9,5 |
| 47 | 85 600 | 86 348 | 691 | 270 | 188 | 1 480 | 32 | 836 | 339 | 8,1 | 17,3 | 9,8 |
| 48 | 86 500 | 86 487 | 691 | 214 | 182 | 1 298 | 21 | 678 | ÷ 481 | 8,0 | 15,0 | 7,8 |
| 49 | 87 100 | 87 671 | 728 | 231 | 193 | 1 191 | 13 | 791 | 784 | 8,4 | 13,7 | 9,1 |
| 50 | 87 700 | 87 826 | 758 | 252 | 180 | 1 199 | 18 | 768 | ÷ 276 | 8,6 | 13,7 | 8,8 |
| 1946—50 gnstl. average | 86 300 | • | 707 | 238 | 190 | 1 352 | 23 | 775 | 48 | 8,2 | 15,7 | 9,0 |
| 1951 | 88 000 | 88 133 | 736 | 247 | 171 | 1 056 | 25 | 756 | 7 | 8,4 | 12,0 | 8,6 |
| 1952 | 88 000 | 88 108 | 723 | 255 | 173 | 1 111 | 18 | 749 | ÷ 387 | 8,2 | 12,6 | 8,5 |
| Hovedstaden the capital | | | | | | | | | | | | |
| 1931 | 774 600 | 781 099 | 7 600 | 4 002 | 1 365 | 9 985 | 213 | 9 086 | 16 069 | 9,8 | 12,9 | 11,7 |
| 32 | 787 100 | 793 074 | 7 617 | 4 362 | 1 414 | 10 315 | 257 | 9 156 | 10 816 | 9,7 | 13,1 | 11,6 |
| 33 | 798 400 | 805 554 | 8 772 | 5 195 | 1 558 | 10 462 | 298 | 9 066 | 11 084 | 11,0 | 13,1 | 11,4 |
| 34 | 813 900 | 824 064 | 9 733 | 5 706 | 1 660 | 10 989 | 326 | 9 003 | 16 524 | 12,0 | 13,5 | 11,1 |
| 35 | 830 600 | 841 947 | 9 732 | 5 861 | 1 703 | 11 626 | 333 | 9 898 | 16 155 | 11,7 | 14,0 | 11,9 |
| 1931—35 gnstl. average | 800 800 | • | 8 691 | 5 025 | 1 540 | 10 676 | 285 | 9 242 | 14 130 | 10,9 | 13,3 | 11,5 |
| 1936 | 846 300 | 855 956 | 9 897 | 5 925 | 1 807 | 12 064 | 345 | 9 608 | 11 553 | 11,7 | 14,3 | 11,4 |
| 37 | 860 000 | 869 726 | 10 064 | 6 185 | 1 871 | 13 042 | 395 | 9 741 | 10 469 | 11,7 | 15,2 | 11,3 |
| 38 | 873 200 | 880 779 | 9 718 | 5 862 | 1 873 | 13 881 | 380 | 9 596 | 6 768 | 11,1 | 15,9 | 11,0 |
| 39 | 881 700 | 888 131 | 10 706 | 6 492 | 2 053 | 14 095 | 377 | 9 333 | 2 590 | 12,1 | 16,0 | 10,6 |
| 40 | 889 600 | 891 905 | 10 451 | 6 394 | 1 974 | 14 945 | 394 | 9 785 | ÷ 1 386 | 11,7 | 16,8 | 11,0 |
| 1936—40 gnstl. average | 870 200 | • | 10 167 | 6 172 | 1 916 | 13 605 | 378 | 9 612 | 5 999 | 11,7 | 15,6 | 11,0 |
| 1941 | 892 600 | 898 824 | 9 422 | 5 459 | 2 100 | 14 415 | 343 | 9 339 | 1 843 | 10,6 | 16,1 | 10,5 |
| 42 | 902 700 | 909 274 | 10 345 | 5 783 | 2 519 | 16 677 | 363 ³ | 9 259 | 3 032 | 11,5 | 18,5 | 10,3 |
| 43 | 910 900 | 914 387 | 10 129 ² | 5 520 ² | 2 654 | 18 258 | 387 ³ | 9 388 | ÷ 3 757 | 11,1 | 20,0 | 10,3 |
| 44 | 916 800 | 920 638 | 10 893 ² | 4 941 ² | 2 653 | 19 133 | 359 | 10 436 | ÷ 2 446 | 11,9 | 20,9 | 11,4 |
| 45 | 926 100 | 938 709 | 10 228 | 4 915 | 2 898 | 19 046 | 344 | 11 279 | 10 304 | 11,0 | 20,6 | 12,2 |
| 1941—45 gnstl. average | 909 800 | • | 10 204 | 5 323 | 2 565 | 17 506 | 359 | 9 941 | 1 795 | 11,2 | 19,2 | 10,9 |
| 1946 | 946 400 | 959 611 | 11 337 | 5 457 | 3 698 | 20 073 | 371 | 10 706 | 11 535 | 12,0 | 21,2 | 11,3 |
| 47 | 960 300 | 966 161 | 11 602 | 5 589 | 3 441 | 19 245 | 357 | 10 362 | ÷ 2 333 | 12,1 | 20,0 | 10,8 |
| 48 | 966 400 | 968 633 | 11 605 | 5 461 | 3 539 | 16 547 | 259 | 9 195 | ÷ 4 880 | 12,0 | 17,1 | 9,5 |
| 49 | 969 300 | 971 562 | 11 121 | 5 375 | 3 459 | 14 472 | 244 | 9 652 | ÷ 1 891 | 11,5 | 14,9 | 9,9 |
| 50 | 973 300 | 974 633 | 11 338 | 5 336 | 3 332 | 14 405 | 284 | 9 584 | ÷ 1 750 | 11,6 | 14,8 | 9,8 |
| 1946—50 gnstl. average | 963 100 | • | 11 401 | 5 444 | 3 494 | 16 948 | 303 | 9 900 | 136 | 11,8 | 17,6 | 10,3 |
| 1951 | 972 200 | 970 093 | 10 524 | 4 938 | 3 045 | 13 461 | 220 | 9 730 | ÷ 8 271 | 10,8 | 13,8 | 10,0 |
| 1952 | 967 000 | 966 282 | 10 028 | 4 644 | 3 070 | 12 797 | 215 | 9 973 | ÷ 6 635 | 10,4 | 13,2 | 10,3 |

1, 2, 3 og 4 Se de tilsvarende noter side 26.

ANM. Se anm. side 26.

TABEL 23.

Levendefødte og dødfødte i og uden for ægteskab¹.

Live-births and still-births, legitimate and illegitimate.

| | Levendefødte live-births | | | Dødfødte still-births | | | Ialt fødte total | Af 1000 fødte var født uden for ægteskab of 1000 born were illegimates | Af 1000 var drenge of 1000 born were males | Af 1000 fødte var dødfødte of 1000 born were still-born |
|--------------------------------|-----------------------------|------------------|---------------|--------------------------|------------------|---------------|------------------------|---|--|--|
| | Drenge males | Piger females | Ialt total | Drenge males | Piger females | Ialt total | | | | |
| København | | | | | | | | | | |
| 1952 | 5 488 | 4 957 | 10 445 | 96 | 77 | 173 | 10 618 | 103 | 526 | 16 |
| 1951 | 5 784 | 5 275 | 11 059 | 96 | 77 | 173 | 11 232 | 110 | 524 | 15 |
| 1946-50 gnstl. average | 7 228 | 6 721 | 13 949 | 143 | 112 | 255 | 14 204 | 121 | 519 | 18 |
| heraf uden | | | | | | | | | | |
| for ægteskab { 1952 | 567 | 511 | 1 078 | 8 | 12 | 20 | 1 098 | • | 524 | 18 |
| illegimates { 1951 | 642 | 570 | 1 212 | 9 | 14 | 23 | 1 235 | • | 527 | 19 |
| 1946-50 gnstl. average | 868 | 816 | 1 684 | 21 | 15 | 36 | 1 720 | • | 517 | 21 |
| Frederiksberg | | | | | | | | | | |
| 1952 | 622 | 619 | 1 241 | 12 | 12 | 24 | 1 265 | 92 | 501 | 19 |
| 1951 | 733 | 613 | 1 346 | 11 | 11 | 22 | 1 368 | 85 | 544 | 16 |
| 1946-50 gnstl. average | 850 | 797 | 1 647 | 14 | 11 | 25 | 1 672 | 90 | 517 | 15 |
| heraf uden | | | | | | | | | | |
| for ægteskab { 1952 | 55 | 59 | 114 | 1 | 2 | 3 | 117 | • | • | • |
| illegimates { 1951 | 59 | 53 | 112 | 2 | 2 | 4 | 116 | • | • | • |
| 1946-50 gnstl. average | 76 | 69 | 145 | 3 | 2 | 5 | 150 | • | • | • |
| Gentofte | | | | | | | | | | |
| 1952 | 574 | 537 | 1 111 | 9 | 9 | 18 | 1 129 | 109 | 516 | 16 |
| 1951 | 546 | 510 | 1 056 | 19 | 6 | 25 | 1 081 | 83 | 523 | 23 |
| 1946-50 gnstl. average | 699 | 653 | 1 352 | 11 | 12 | 23 | 1 375 | 93 | 516 | 17 |
| heraf uden | | | | | | | | | | |
| for ægteskab { 1952 | 63 | 58 | 121 | 2 | — | 2 | 123 | • | • | • |
| illegimates { 1951 | 48 | 40 | 88 | 1 | 1 | 2 | 90 | • | • | • |
| 1946-50 gnstl. average | 64 | 61 | 125 | 1 | 2 | 3 | 128 | • | • | • |
| Hovedstaden the capital | | | | | | | | | | |
| 1952 | 6 684 | 6 113 | 12 797 | 117 | 98 | 215 | 13 012 | 103 | 523 | 17 |
| 1951 | 7 063 | 6 398 | 13 461 | 126 | 94 | 220 | 13 681 | 105 | 525 | 16 |
| 1946-50 gnstl. average | 8 777 | 8 171 | 16 948 | 168 | 135 | 303 | 17 251 | 116 | 519 | 18 |
| heraf uden | | | | | | | | | | |
| for ægteskab { 1952 | 685 | 628 | 1 313 | 11 | 14 | 25 | 1 338 | • | 520 | 19 |
| illegimates { 1951 | 749 | 663 | 1 412 | 12 | 17 | 29 | 1 441 | • | 528 | 20 |
| 1946-50 gnstl. average | 1 008 | 946 | 1 954 | 25 | 19 | 44 | 1 998 | • | 517 | 22 |

¹ Vedrører fødsler blandt den bosiddende befolkning.TABEL 24. Fødsler¹ af mødre bosiddende i hovedstaden. Births by mothers resident in the capital.

| 1952 | Antal fødende kvinder i alderen number of birth giving women | | | | | | | Ialt total | |
|--|---|----------------------|----------------------|----------------------|----------------------|----------------------|--|---------------|------------------|
| | under 20 år -20 years | 20-24 år years | 25-29 år years | 30-34 år years | 35-39 år years | 40-44 år years | 45 år og derover years and over | 1952 | 1951 |
| Gifte kvinder married women | | | | | | | | | |
| Fødsler fordelt efter fødselsnr. ² births distributed by number of birth | | | | | | | | | |
| 1 | 621 | 1 747 | 1 029 | 381 | 116 | 31 | 2 | 3 927 | 4 168 |
| 2 | 159 | 1 262 | 1 407 | 854 | 285 | 51 | 3 | 4 021 | 4 105 |
| 3 | 18 | 336 | 653 | 601 | 287 | 63 | 2 | 1 960 | 2 116 |
| 4 | 1 | 104 | 270 | 258 | 196 | 47 | 5 | 881 | 962 |
| 5 | — | 24 | 100 | 140 | 99 | 30 | 3 | 396 | 392 |
| 6 og derover and over | — | 9 | 82 | 117 | 98 | 50 | 4 | 360 | 349 |
| Fødsler ialt number of births, total | | | | | | | | | |
| 1. år years | 799 | 3 482 | 3 541 | 2 351 | 1 081 | 272 | 19 | 11 545 | 12 092 |
| heraf i | 660 | 1 246 | 439 | 211 | 71 | 14 | 1 | 2 642 | 2 967 |
| ægteskabets | 100 | 822 | 470 | 147 | 56 | 17 | 1 | 1 613 | 1 591 |
| duration of | 25 | 641 | 463 | 152 | 47 | 9 | 1 | 1 338 | 1 315 |
| marriage | 1 | 385 | 492 | 177 | 49 | 9 | — | 1 113 | 1 166 |
| 6-10. år years | 1 | 208 | 478 | 190 | 59 | 6 | 1 | 943 | 970 |
| 11. år og senere years and over | — | 131 | 1 105 | 986 | 255 | 44 | — | 2 521 | 2 550 |
| uangenven unknown | 12 | 49 | 60 | 40 | 25 | 14 | 1 | 1 174 | 1 284 |
| Ikke-gifte kvinder³ unmarried women | | | | | | | | | |
| Fødsler ialt total number of births | 382 | 411 | 242 | 159 | 85 | 44 | 1 | 1 324 | 1 422 |
| Samlet antal fødsler total, 1952 | | | | | | | | | |
| » » » » 1951 | 1 181 | 3 893 | 3 783 | 2 510 | 1 166 | 316 | 20 | 12 869 | • |
| af 1952-fødslerne var flerfødsler | 9 | 37 | 51 | 29 | 15 | 2 | — | • | 143 |
| » 1951 » » » » | 9 | 35 | 52 | 46 ⁴ | 22 | 2 | — | • | 166 ⁴ |
| Fødte børn ialt 1952 total number of children | | | | | | | | | |
| heraf i af these København | 1 190 | 3 930 | 3 834 | 2 539 | 1 181 | 318 | 20 | 13 012 | • |
| » » Frederiksberg | 1 023 | 3 298 | 3 058 | 2 012 | 951 | 261 | 15 | 10 618 | 11 232 |
| » » Gentofte | 98 | 340 | 404 | 269 | 120 | 31 | 3 | 1 265 | 1 368 |
| » » » | 69 | 292 | 372 | 258 | 110 | 26 | 2 | 1 129 | 1 081 |
| Fødte børn ialt 1951 total numb. of child. born | | | | | | | | | |
| af de i 1952 fødte var dødfødte still births | 16 | 50 | 62 | 43 | 26 | 17 | 1 | • | 215 |
| » » » 1951 » » » » | 18 | 39 | 56 | 54 | 43 | 10 | — | • | 220 |

¹ Vedrører fødsler blandt den bosiddende befolkning.² D. v. s. antallet af moderens svangerskaber (heri medregnet aborter).³ Omfatter

ugifte kvinder samt enker og fraskilte.

⁴ Heraf 1 trillingfødsel.

TABEL 25. Antal fødsler i hovedstaden¹, delt efter de fødende mødres alder.
Number of births in the capital distributed according to age of mothers.

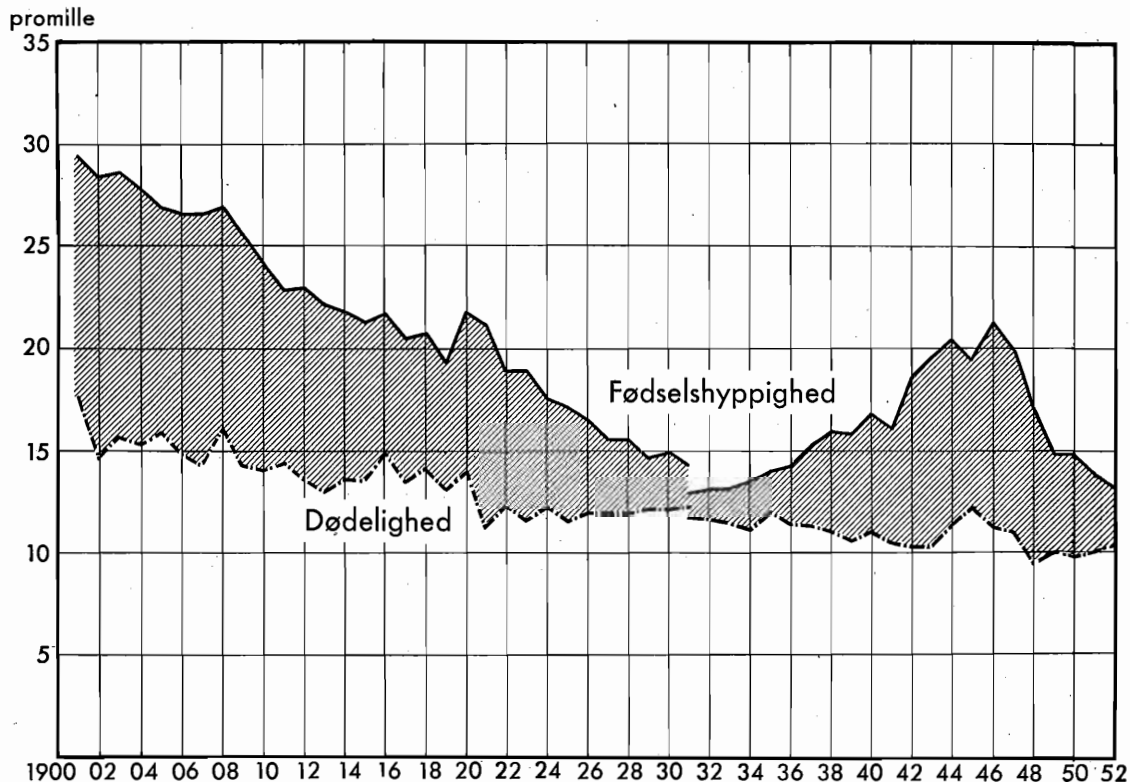
| De fødende mødres alder ved nedkomsten age of mothers | Antal fødsler number of births | | | | Årligt antal fødsler i ægteskab for hver 10 000 gifte kvinder i hver aldersklasse annual number of legitimate births per 10000 married women of each agegroup | | Årligt antal fødsler uden for ægtesk. for hver 10 000 ugifte kvinder i hver aldersklasse annual number of illegitimate births per 10000 unmarried women of each agegroup | |
|--|--------------------------------|------------------------------|-----------------------------------|------------------------------|--|------------------------------|---|------------------------------|
| | I ægteskab legitimate | | Uden for ægteskab illegitimate | | 1941-45 gnstl. average | 1936-40 gnstl. average | 1941-45 gnstl. average | 1936-40 gnstl. average |
| | 1941-45 gnstl. average | 1936-40 gnstl. average | 1941-45, gnstl. average | 1936-40 gnstl. average | | | | |
| 15-19 år years | 585 | 520 | 533 | 563 | 5 034 | 5 317 | 183 | 172 |
| 20-24 » » | 4 218 | 3 514 | 1 001 | 934 | 2 628 | 2 353 | 375 | 304 |
| 25-29 » » | 5 197 | 4 496 | 494 | 443 | 1 750 | 1 579 | 309 | 237 |
| 30-34 » » | 3 679 | 2 824 | 280 | 207 | 1 130 | 923 | 220 | 154 |
| 35-39 » » | 1 650 | 1 221 | 138 | 107 | 544 | 436 | 116 | 90 |
| 40-44 » » | 385 | 295 | 37 | 27 | 143 | 120 | 31 | 24 |
| 45-49 » » | 18 | 20 | 2 | 2 | 8 | 10 | 2 | 2 |
| 50 år og derover and more... | — | — | — | — | — | — | — | — |
| Uang. alder unknown | 15 | — | 2 | — | — | — | — | — |
| Ialt total... | 15 747 | 12 890 | 2 487 | 2 283 | 986 ² | 870 ² | 207 ² | 177 ² |

¹ Tabellen omfatter alle fødsler i København, Frederiksberg og Gentofte uden hensyn til forældrenes bopæl. ² Antal fødsler for hver 10 000 kvinder i alderen 15-49 år.

ANM. Under „gifte kvinder“ er i denne tabel medregnet separerede kvinder, under „ugifte“ er medregnet enker og fraskilte kvinder.

DIAGRAM 4. Antal levendefødte og antal døde pr. 1 000 indbyggere i hovedstaden fra 1901 til 1952.

Number of live births and deaths per 1 000 inhabitants in the capital 1901-1952.



Den øverste kurve angiver antal af levendefødte pr. 1 000 indb. og den nederste kurve antal døde pr. 1 000 indb. mens det skraverede areal angiver fødselsoverskudet.

ANM. Til 1931 refererer tallene sig til antallet af fødsler og dødsfald, der faktisk har fundet sted i hovedstaden, i forhold til den faktisk tilstedeværende befolkning, hvorimod tallene siden 1931 refererer sig til antallet af fødte og døde inden for den bosiddende befolkning i hovedstaden, jfr. tabel 21 og 22.

TABEL 26. Døde¹, delt efter alder og køn. Deaths distributed according to sex and age.

| Aldersgruppe age group | 1952 | | | | | | | | | | 1951 | | 1946-50 gn. | |
|-----------------------------|------------|-------------|---------------|-------------|------------|-------------|----------------------|-------------|--|-------------|----------------------------------|-------------|----------------------------------|-------------|
| | København | | Frederiksberg | | Gentofte | | Hovedst. the capital | | | | Hovedst. ialt the capital, total | | Hovedst. ialt the capital, total | |
| | | | | | | | Ialt total | | Døde pr. 1000 pers. ² deaths per 1000 | | | | | |
| | Mænd males | Kv. females | Mænd males | Kv. females | Mænd males | Kv. females | Mænd males | Kv. females | Mænd males | Kv. females | Mænd males | Kv. females | Mænd males | Kv. females |
| Under 1 måned u. 1 month | 100 | 70 | 15 | 17 | 15 | 10 | 130 | 97 | ... | ... | 138 | 95 | 238 | 160 |
| 2-12 måneder months | 23 | 26 | 6 | 1 | 6 | 5 | 35 | 32 | ... | ... | 54 | 39 | 105 | 85 |
| Ialt under 1 år total | 123 | 96 | 21 | 18 | 21 | 15 | 165 | 129 | 25 | 21 | 192 | 134 | 343 | 245 |
| 1-2 år years | 18 | 13 | 4 | 1 | 2 | 2 | 24 | 16 | 2 | 1 | 27 | 14 | 40 | 36 |
| 3-4 » » | 10 | 12 | 1 | — | 3 | 1 | 14 | 13 | 1 | 1 | 15 | 9 | 17 | 14 |
| 5-9 » » | 18 | 15 | 1 | 2 | 3 | 1 | 22 | 18 | 1 | 0 | 14 | 12 | 19 | 15 |
| 10-14 » » | 9 | 12 | 1 | — | 1 | 2 | 11 | 14 | 0 | 0 | 14 | 9 | 14 | 12 |
| Ialt under 15 år total | 178 | 148 | 28 | 21 | 30 | 21 | 236 | 190 | 2 | 2 | 262 | 178 | 433 | 322 |
| 15-19 år years | 17 | 17 | 1 | 2 | 1 | — | 19 | 19 | 1 | 1 | 15 | 8 | 25 | 20 |
| 20-24 » » | 41 | 16 | 5 | 3 | 4 | 2 | 50 | 21 | 2 | 1 | 46 | 32 | 56 | 44 |
| 25-29 » » | 37 | 23 | 1 | 4 | 5 | 4 | 43 | 31 | 1 | 1 | 56 | 37 | 72 | 64 |
| 30-34 » » | 50 | 29 | 8 | 4 | 4 | 3 | 62 | 36 | 2 | 1 | 70 | 59 | 80 | 86 |
| 35-39 » » | 67 | 69 | 9 | 7 | 5 | 5 | 81 | 81 | 2 | 2 | 95 | 91 | 116 | 105 |
| 40-44 » » | 111 | 86 | 9 | 10 | 8 | 6 | 128 | 102 | 4 | 2 | 147 | 130 | 147 | 124 |
| 45-49 » » | 151 | 142 | 18 | 23 | 13 | 10 | 182 | 175 | 6 | 4 | 213 | 150 | 221 | 191 |
| 50-54 » » | 254 | 152 | 28 | 28 | 15 | 16 | 297 | 196 | 10 | 5 | 295 | 268 | 292 | 232 |
| 55-59 » » | 343 | 202 | 54 | 46 | 24 | 24 | 421 | 272 | 16 | 9 | 391 | 284 | 409 | 294 |
| 60-64 » » | 416 | 325 | 73 | 63 | 45 | 29 | 534 | 417 | 26 | 16 | 493 | 423 | 510 | 419 |
| Ialt 20-64 år total | 1 470 | 1 044 | 205 | 188 | 123 | 99 | 1 798 | 1 331 | 6 | 4 | 1 806 | 1 474 | 1 903 | 1 559 |
| 65-69 år years | 473 | 420 | 77 | 78 | 52 | 39 | 602 | 537 | 38 | 24 | 532 | 525 | 588 | 576 |
| 70-74 » » | 588 | 579 | 109 | 112 | 55 | 57 | 752 | 748 | 64 | 43 | 671 | 744 | 627 | 721 |
| 75-79 » » | 527 | 678 | 89 | 132 | 54 | 59 | 670 | 869 | 93 | 79 | 653 | 811 | 568 | 724 |
| 80-84 » » | 369 | 516 | 79 | 116 | 43 | 41 | 491 | 673 | 163 | 128 | 444 | 745 | 400 | 668 |
| 85-89 » » | 186 | 349 | 50 | 80 | 13 | 45 | 249 | 474 | 248 | 233 | 201 | 430 | 187 | 384 |
| 90-94 » » | 55 | 145 | 13 | 52 | 1 | 14 | 69 | 211 | 301 | 350 | 66 | 137 | 51 | 120 |
| 95-99 » » | 9 | 16 | — | 7 | 1 | 1 | 10 | 24 | 455 | 348 | 5 | 20 | 5 | 17 |
| 100 år og derover and over | — | 1 | — | — | — | — | — | 1 | ... | ... | 1 | 2 | 1 | 1 |
| Ialt 65 år og derover total | 2 207 | 2 704 | 417 | 577 | 219 | 256 | 2 843 | 3 537 | 73 | 60 | 2 573 | 3 414 | 2 427 | 3 211 |
| Ialt total | 3 872 | 3 913 | 651 | 788 | 373 | 376 | 4 896 | 5 077 | 11 | 10 | 4 656 | 5 074 | 4 788 | 5 112 |

¹ Dødsfald blandt den bosiddende befolkning. ² Antal døde i forhold til middelfolketallet.TABEL 27. Døde¹, delt efter køn og ægteskabelige stilling. Deaths distributed according to sex and marital status.

| Hovedstaden the capital | Ugifte single | | Gifte married | | Forhen gifte formerly married | | Uangivne unknown | | Tilsammen total | | |
|----------------------------|------------------|--------------------|------------------|--------------------|----------------------------------|--------------------|---------------------|--------------------|--------------------|--------------------|---------------|
| | Mænd males | Kvinder females | Mænd males | Kvinder females | Mænd males | Kvinder females | Mænd males | Kvinder females | Mænd males | Kvinder females | Ialt total |
| 1952 | 736 | 1 132 | 2 741 | 1 388 | 1 418 | 2 556 | 1 | 1 | 4 896 | 5 077 | 9 973 |
| 1951 | 713 | 1 121 | 2 680 | 1 515 | 1 253 | 2 437 | 10 | 1 | 4 656 | 5 074 | 9 730 |
| 1950 | 800 | 1 136 | 2 531 | 1 466 | 1 308 | 2 336 | 7 | — | 4 646 | 4 938 | 9 584 |
| 1946-50 gnstl. average | 945 | 1 291 | 2 587 | 1 480 | 1 234 | 2 340 | 22 | 1 | 4 788 | 5 112 | 9 900 |

¹ Vedrører dødsfaldene blandt den bosiddende befolkning.

TABEL 28. Adoptioner, hvor adoptanten boede i hovedstaden. Adoptions, the adoptive parents resident in the capital.

| Antal adopterede børn number of adopted children | Drengene males | | | Piger females | | | Ialt total |
|---|----------------------------------|---|---------------|----------------------------------|---|---------------|------------------|
| | født i ægteskab legitimate | født uden for ægteskab illegitimate | Ialt total | født i ægteskab legitimate | født uden for ægteskab illegitimate | Ialt total | |
| 1952 | 116 | 126 | 242 | 130 | 109 | 239 | 481 |
| 1951 | 126 | 148 | 274 | 141 | 136 | 277 | 551 |
| 1950 | 137 | 149 | 286 | 136 | 149 | 285 | 571 |
| 1946-50 gnstl. average | 125 | 188 | 313 | 140 | 191 | 331 | 646 ¹ |

¹ Herunder medregnet i 1946 11 børn, hvor kønnet ikke var angivet.

TABEL 29. Ægteviede¹, delt efter ægteskabelig stilling før ægteskabets indgåelse.
Married couples distributed according to marital status before contraction of marriage.

| Hovedstaden the capital | Ægteskaber indgået af marriages by | | | | | | | | | Til- sammen total |
|------------------------------|------------------------------------|------------------------|---|-----------------------|------------------------|---|--------------------------------|------------------------|---|-------------------------|
| | ungkarle bachelors | | | enkemænd. widowers | | | fraskilte mænd divorced men | | | |
| | med piger girls | med enker widows | med fraskilte kvinder divorced | med piger girls | med enker widows | med fraskilte kvinder divorced | med piger girls | med enker widows | med fraskilte kvinder divorced | |
| 1952 | 6 495 | 66 | 811 | 153 | 96 | 163 | 1 156 | 113 | 975 | 10 028 |
| 1951 | 6 759 | 82 | 862 | 199 | 102 | 180 | 1 189 | 132 | 1 019 | 10 524 |
| 1950 | 7 095 | 144 | 982 | 191 | 135 | 226 | 1 366 | 140 | 1 059 | 11 338 |
| 1949 | 6 844 | 129 | 935 | 254 | 103 | 193 | 1 382 | 163 | 1 118 | 11 121 |
| 1948 | 7 278 | 108 | 917 | 290 | 128 | 226 | 1 461 | 161 | 1 036 | 11 605 |
| 1946-50 gnstl. average | 7 066 | 135 | 940 | 281 | 121 | 218 | 1 430 | 172 | 1 038 | 11 401 |

¹ Vedrører ægteviede blandt den bosiddende befolkning, d. v. s. ægteskaber, hvor brudgommen er hjemmehørende i hovedstaden.

TABEL 30. Ægteskaber fordelt efter ægtefællernes alder ved ægteskabets indgåelse.
Marriages distributed according to age on contraction of marriage.

| Hovedstaden the capital 1952 Brudens alder age of bride | Brudgommens alder age of bridegroom | | | | | | | | | | | | Til- sammen 1952 total | Til- sammen 1951 total |
|--|-------------------------------------|----------------------|----------------------|----------------------|----------------------|----------------------|----------------------|----------------------|----------------------|----------------------|----------------------|--------------------------------|---------------------------------|---------------------------------|
| | Under 20 år - 20 years | 20-24 år years | 25-29 år years | 30-34 år years | 35-39 år years | 40-44 år years | 45-49 år years | 50-54 år years | 55-59 år years | 60-64 år years | 65-69 år years | 70 år o. derov. and over | | |
| Under 20 år - 20 years . | 106 | 943 | 262 | 64 | 19 | 5 | 3 | 1 | — | — | — | — | 1 403 | 1 406 |
| 20-24 år years | 45 | 1 961 | 1 492 | 375 | 121 | 44 | 14 | 4 | 4 | — | — | — | 4 060 | 4 233 |
| 25-29 » » | 3 | 303 | 913 | 456 | 195 | 98 | 39 | 13 | 5 | 2 | — | — | 2 027 | 2 244 |
| 30-34 » » | — | 44 | 209 | 298 | 213 | 127 | 53 | 21 | 14 | 4 | — | — | 983 | 1 027 |
| 35-39 » » | — | 14 | 57 | 92 | 143 | 122 | 75 | 34 | 13 | 11 | 3 | 3 | 567 | 615 |
| 40-44 » » | — | 4 | 16 | 36 | 72 | 100 | 86 | 47 | 32 | 11 | 9 | 1 | 414 | 436 |
| 45-49 » » | — | — | 2 | 10 | 14 | 45 | 66 | 57 | 60 | 19 | 10 | 9 | 292 | 258 |
| 50-54 » » | — | — | — | 1 | 2 | 11 | 14 | 38 | 36 | 26 | 12 | 9 | 149 | 173 |
| 55-59 » » | — | — | — | — | 2 | — | 8 | 11 | 19 | 15 | 17 | 7 | 79 | 71 |
| 60-64 » » | — | — | — | — | — | — | 1 | 3 | 2 | 4 | 8 | 8 | 26 | 36 |
| 65-69 » » | — | — | — | — | — | 1 | — | — | 2 | 1 | 1 | 13 | 18 | 15 |
| 70 år og derov. and over | — | — | — | — | — | — | 1 | — | 2 | 1 | 1 | 6 | 10 | 10 |
| Ialt 1952 total | 154 | 3 269 | 2 951 | 1 332 | 781 | 553 | 360 | 229 | 187 | 95 | 61 | 56 | 10 028 | • |
| » 1951 » | 121 | 3 434 | 3 177 | 1 397 | 816 | 578 | 370 | 227 | 182 | 107 | 61 | 54 | • | 10 524 |

ANM. Den gnstl. vielsesalder i hovedstaden var ved 1. ægteskab i 1952 og i 1946-50 gnstl. for mænd henholdsvis 26,8 og 27,1 samt for kvinder henholdsvis 24,6 og 25,1. Den gnstl. vielsesalder for samtlige ægteskaber var i 1952 og 1946-50 gnstl. for mænd henholdsvis 29,4 og 31,0 og for kvinder henholdsvis 25,6 og 27,5.

TABEL 31. Separationer.
Separations.

| Antal separationsbevillinger ¹ number of decrees nisi | 1952 | 1951 | 1950 | 1949 | 1946-50 gnstl. årl. average | 1941-45 gnstl. årl. average | 1936-40 gnstl. årl. average | 1931-35 gnstl. årl. average |
|---|-----------------|-------|-------|-------|-----------------------------------|-----------------------------------|-----------------------------------|-----------------------------------|
| | København | 2 264 | 2 287 | 2 378 | 2 526 | 2 391 | 2 353 | 1 963 |
| Frederiksberg | 205 | 216 | 180 | 200 | 178 | 245 | 227 | 191 |
| Gentofte | 109 | 104 | 116 | 86 | 92 | 105 | 67 | 55 |
| Hovedstaden ialt the capital total ... | 2 578 | 2 607 | 2 674 | 2 812 | 2 661 | 2 703 | 2 257 | 1 830 |

¹ Tallene angiver henholdsvis antallet af separationsbevillinger udfærdiget i København gennem overpræsiediet og på Frederiksberg og i Gentofte gennem Sjællands stiftamt.

ANM. Separationsbegæring indgives til overøvrigheden på det sted, hvor ægtefællen til den separationssøgende har bopæl, eller, hvis begæringen indgives af ægtefællerne i fællesskab, på det sted, hvor en af dem er bosiddende.

TABEL 32.

Skilsmisser. Divorces.

| Hovedstaden <i>the capital</i> | 1952 | 1951 | 1950 | 1949 | 1948 | 19 ⁴⁶ / ₅₀ gnstl. average | 19 ⁴¹ / ₄₅ gnstl. average | 19 ³⁶ / ₄₀ gnstl. average |
|--|-------|-------|-------|-------|-------|---|---|---|
| Antal skilsmisser¹ number of divorces by judgement | | | | | | | | |
| ved dom | 222 | 189 | 233 | 258 | 283 | 265 | 168 | 103 |
| gennem justitsministeriet <i>through Ministry of Justice</i> | — | 2 | 3 | 5 | 5 | 6 | 10 | 16 |
| gennem overøvrigheden <i>through the prefecture</i> | 2 848 | 2 854 | 3 096 | 3 196 | 3 251 | 3 223 | 2 387 | 1 797 |
| Ialt <i>total</i> | 3 070 | 3 045 | 3 332 | 3 459 | 3 539 | 3 494 | 2 565 | 1 916 |
| heraf i København | 2 600 | 2 553 | 2 767 | 2 923 | 2 959 | 2 919 | 2 116 | 1 600 |
| » på Frederiksberg | 297 | 321 | 385 | 343 | 398 | 398 | 314 | 225 |
| » i Gentofte | 173 | 171 | 180 | 193 | 182 | 190 | 135 | 91 |
| Antal opløste ægteskaber fordelt efter skilsmisseggrund <i>marriages dissolved distributed according to cause of divorce</i> | | | | | | | | |
| Separation <i>separation</i> | 1 527 | 1 513 | 1 583 | 1 586 | 1 527 | 1 561 | 1 253 | 1 162 |
| Faktisk adskillelse <i>living apart</i> | 59 | 48 | 84 | 102 | 105 | 102 | 86 | 95 |
| Mandens ægteskabsbrud <i>adultery by husband</i> | | | 914 | 968 | 1 064 | 1 011 | 650 | 331 |
| Hustruens ægteskabsbrud <i>adultery by wife</i> | 1 472 | 1 470 | 693 | 740 | 768 | 743 | 535 | 298 |
| Begges ægteskabsbrud <i>adultery by both</i> | | | 37 | 32 | 39 | 45 | 27 | 10 |
| Sindssygdom <i>lunacy</i> | 6 | 6 | 8 | 6 | 12 | 8 | 7 | 13 |
| Andre og uoplyste grunde <i>undivulged causes</i> | 6 | 8 | 13 | 25 | 24 | 24 | 7 | 7 |
| Antal opløste ægteskaber fordelt efter antal børn under 18 år <i>marriages dissolved distributed according to number of children under 18 years</i> | | | | | | | | |
| Ingen børn <i>no children</i> | 1 400 | 1 226 | 1 624 | 1 693 | 1 697 | 1 707 | 1 374 | 1 045 |
| 1 barn <i>1 child</i> | 960 | 969 | 997 | 1 044 | 1 140 | 1 075 | 751 | 545 |
| 2 børn <i>2 children</i> | 508 | 492 | 508 | 498 | 468 | 489 | 305 | 220 |
| 3 » <i>3</i> » | 134 | 147 | 152 | 159 | 146 | 149 | 92 | 68 |
| 4 » <i>4</i> » | 45 | 41 | 35 | 49 | 46 | 44 | 25 | 25 |
| 5 eller flere børn <i>5 children or more</i> | 23 | 20 | 16 | 16 | 18 | 18 | 14 | 13 |
| Uoplyst børneantal <i>unknown</i> | — | 150 | — | — | 24 | 12 | 4 | — |

¹ Tallene omfatter de tilfælde, hvor mandens bopæl var enten København, Frederiksberg eller Gentofte, og i 1950 og tidligere yderligere de tilfælde, hvor kun hustruen havde bopæl i en af de tre kommuner, men hvor mandens opholdssted var i udlandet, straffeanstalter, fængsler, sindssygehospitaller m. m. eller var ubekendt.

TABEL 33.

Skilsmisser i København, fordelt efter ægteskabets varighed og hustruens alder ved skilsmissen.

Divorces in Copenhagen distributed according to duration of marriage and age of wife when divorced.

| København 1952 Ægteskabets varighed <i>duration of marriage</i> | Hustruens alder ved ægteskabets opløsning <i>age of wife when divorced</i> | | | | | | | | Procentfordeling % | | |
|---|--|-------------------|-------------------|-------------------|-------------------|-------------------|-------------------|------------------------------------|-----------------------|-------|-------|
| | Under 20 år —20 years | 20-24 år years | 25-29 år years | 30-34 år years | 35-39 år years | 40-49 år years | 50-59 år years | 60 år og derover years and over | Ialt total | 1952 | 1945 |
| Under 5 år <i>under 5 years</i> | 13 | 288 | 248 | 124 | 49 | 63 | 13 | 2 | 800 | 31,8 | 30,9 |
| 5-9 » » | — | 52 | 296 | 225 | 94 | 75 | 23 | 7 | 772 | 30,6 | 35,8 |
| 10-14 » » | — | — | 14 | 143 | 124 | 89 | 15 | 5 | 390 | 15,4 | 17,4 |
| 15-19 » » | — | — | — | 11 | 103 | 139 | 18 | 3 | 274 | 10,9 | 7,7 |
| 20-24 » » | — | — | — | — | 3 | 112 | 32 | 2 | 149 | 5,9 | 8,2 |
| 25 år og derover <i>years and over</i> | — | — | — | — | — | 26 | 77 | 32 | 135 | 5,4 | |
| Skilsmisser ialt <i>divorces total</i> | 13 | 340 | 558 | 503 | 373 | 504 | 178 | 51 | 2 520 | • | • |
| Procentfordeling % 1952 | 0,5 | 13,5 | 22,1 | 20,0 | 14,8 | 20,0 | 7,1 | 2,0 | • | 100,0 | • |
| » % 1945 | 0,3 | 12,2 | 26,7 | 24,3 | 17,4 | 14,1 | 4,2 | 0,8 | • | • | 100,0 |
| Antal gifte ² kvinder ⁷ / ₁₁ 1950 ² <i>number of married women</i> | 1 223 | 11 773 | 21 806 | 25 835 | 25 860 | 44 949 | 30 596 | 22 128 | 184 170 | • | • |
| Antal skilsmisser i 1952 i p. m. heraf <i>number of divorces per 1000 married women</i> | 11 | 29 | 26 | 19 | 14 | 11 | 6 | 2 | 14 | • | • |

¹ Inklusive separerede. ² Foreløbige tal.

ANM. Tabellen omfatter skilsmissebevillinger udfærdiget gennem overpræsidiat, således at ægteskaber opløst ved dom eller gennem justitsministeriet ikke er medtaget. Skilsmissebegæring skal indgives til øvrigheden på det sted, hvor ægtefællen til den skilsmissesøgende er bosiddende, eller hvis begæringen indgives af ægtefællerne i fællesskab, på det sted, hvor en af dem er bosiddende.

TABEL 34. Fremmedbesøget i hovedstaden m. m. *Foreigners visiting Copenhagen.*

| | Indlændinge <i>Danes</i> | Udlændinge ² <i>foreigners</i> | | | | | | | | Rejsende ialt <i>travellers total.</i> | |
|--|--|---|---|---------------------------------|--------------------------------|---------------------------------|---|---------------------------------|--|---|------------|
| | | Sverige <i>Sweden</i> | Norge <i>Norway</i> | Tyskland <i>Germany</i> | England <i>U.K.</i> | Frankrig <i>France</i> | Holland <i>Netherlands</i> | U.S.A. <i>U.S.A.</i> | And.o. uang. lande <i>other countries</i> | | Ialt total |
| Ankomne rejsende til København ¹ <i>travellers arrived in Copenhagen</i> | | | | | | | | | | | |
| 1952 | 282950 | 100990 | 42597 | 17788 | 20782 | 8691 | 9698 | 43658 | 44664 | 288868 | 571818 |
| 1951 | 299484 | 90538 | 41461 | 12823 | 21733 | 7955 | 8277 | 29213 | 45174 | 257174 | 556658 |
| 1946—50 gnstl. average... | 295218 | 60206 | 33841 | 2610 | 17623 | 4860 | 5667 | 16846 | 21008 | 162661 | 457879 |
| Udenlandske turisters ophold i hovedstaden ² <i>foreign tourists' stay in Copenhagen</i> | Afrejste udlændinge <i>number of foreigners who left Copenhagen</i> | | heraf ankommet direkte fra udlandet <i>of these arrived direct from abroad</i> | | | | Afrejste udlændinge, der var indkvarteret <i>foreigners who had stayed</i> | | | | |
| | | | | | | | på hotel at hotels | | hos private in private homes | | |
| | Antal pers. number of tourists | Antal opholds dage days of stay | Antal pers. number of tourists | Antal opholds dage days of stay | Antal pers. number of tourists | Antal opholds dage days of stay | Antal pers. number of tourists | Antal opholds dage days of stay | Antal pers. number of tourists | Antal opholds dage days of stay | |
| København 1952 | 275 015 | 741 395 | 239 155 | 643 259 | 272 300 | 699 600 | 2 715 | 41 795 | | | |
| » 1951 | 250 796 | 724 053 | 217 228 | 626 387 | 248 017 | 675 245 | 2 779 | 48 808 | | | |
| Frederiksberg 1952 | 6 331 | 38 730 | 5 427 | 33 920 | 5 127 | 17 204 | 1 204 | 21 526 | | | |
| » 1951 | 6 525 | 43 736 | 5 390 | 38 922 | 5 155 | 17 778 | 1 370 | 25 958 | | | |
| Nordre birk 1952 | 8 372 | 89 645 | 6 882 | 81 107 | 6 864 | 58 293 | 1 508 | 31 352 | | | |
| » 1951 | 7 648 | 81 094 | 6 154 | 72 560 | 6 030 | 46 707 | 1 618 | 34 387 | | | |
| Søndre birk 1952 | 805 | 10 722 | 683 | 9 827 | 446 | 1 983 | 359 | 8 739 | | | |
| » 1951 | 894 | 12 543 | 758 | 11 880 | 515 | 3 961 | 379 | 8 582 | | | |

¹ Tallene vedrører antallet af ankomne rejsende til københavnske hoteller, gæstgiverier m. m. og til privat indkvartering, der er anmeldt til Københavns politi. ² Med statsborgerret i de anførte lande. ³ Tallene omfatter ikke udlændinge, der har opholdt sig her i over 3 måneder eller udlændinge med arbejdstilladelse. Ved optællingen af antallet af personer er disse kun medregnet første gang de tager logis, de følgende gange tælles kun antallet af opholdsdage.

ANM. På grundlag af den af Turistforeningen for Danmark i 1953 udsendte hotelfortegnelse er antallet af større og bedre udstyrede hoteller i hovedstaden opgjort til 31 med tilsammen 2 650 værelser. I alle disse hoteller fandtes der badeværelser, og på samtlige værelser var der rindende varmt og koldt vand. I hovedstaden fandtes yderligere et halvt hundrede mindre hoteller, hotel-pensioner o. l.

TABEL 35. Flytninger inden for København, Frederiksberg og Gentofte anmeldt til de tre kommuners folkeregistre.

Removals within Copenhagen, Frederiksberg and Gentofte reported to the registers of population of the three municipalities.

| | Hovedpersoner <i>householders</i> | | | | | Bi-personer ¹ <i>dependants</i> | Samlet personantal <i>total number of persons</i> | |
|--------------------------------------|-----------------------------------|------------------------------------|---------------------------|----------------------|----------------------|---|--|---------|
| | Forsørgere <i>householders</i> | Ektepersoner <i>single persons</i> | | | Ialt <i>total</i> | | 1952 | 1951 |
| | | Mænd <i>males</i> | Kvinder <i>females</i> | Ialt <i>total</i> | | | | |
| 1952 | | | | | | | | |
| København | | | | | | | | |
| Januar kvartal 1 <i>quarter</i> | 3 454 | 9 334 | 5 960 | 15 294 | 18 748 | 5 968 | 24 716 | 23 328 |
| April » 2 » | 3 981 | 11 526 | 6 285 | 17 811 | 21 792 | 7 262 | 29 054 | 29 240 |
| Juli » 3 » | 3 906 | 8 332 | 5 254 | 13 586 | 17 492 | 6 908 | 24 400 | 25 777 |
| Oktober » 4 » | 3 699 | 10 709 | 5 617 | 16 326 | 20 025 | 6 613 | 26 638 | 29 789 |
| 1952 ialt total | 15 040 | 39 901 | 23 116 | 63 017 | 78 057 | 26 751 | 104 808 | • |
| 1951 » » | 15 694 | 40 234 | 23 817 | 64 051 | 79 745 | 28 389 | • | 108 134 |
| Frederiksberg | | | | | | | | |
| Januar kvartal 1 <i>quarter</i> | 304 | 964 | 645 | 1 609 | 1 913 | 525 | 2 438 | 2 331 |
| April » 2 » | 352 | 1 258 | 759 | 2 017 | 2 369 | 574 | 2 943 | 3 436 |
| Juli » 3 » | 445 | 1 051 | 679 | 1 730 | 2 175 | 805 | 2 980 | 2 979 |
| Oktober » 4 » | 442 | 1 300 | 727 | 2 027 | 2 469 | 781 | 3 250 | 3 075 |
| 1952 ialt total | 1 543 | 4 573 | 2 810 | 7 383 | 8 926 | 2 685 | 11 611 | • |
| 1951 » » | 1 971 | 4 088 | 2 755 | 6 843 | 8 814 | 3 007 | • | 11 821 |
| Gentofte | | | | | | | | |
| Januar kvartal 1 <i>quarter</i> | 182 | 345 | 598 | 943 | 1 125 | 355 | 1 480 | 1 470 |
| April » 2 » | 247 | 603 | 723 | 1 326 | 1 573 | 458 | 2 031 | 2 213 |
| Juli » 3 » | 296 | 519 | 652 | 1 171 | 1 467 | 505 | 1 972 | 1 681 |
| Oktober » 4 » | 293 | 693 | 624 | 1 317 | 1 610 | 560 | 2 170 | 2 412 |
| 1952 ialt total | 1 018 | 2 160 | 2 597 | 4 757 | 5 775 | 1 878 | 7 653 | • |
| 1951 » » | 1 031 | 1 977 | 2 784 | 4 761 | 5 792 | 1 984 | • | 7 776 |

¹ D. v. s. hustruer, der flytter samtidig med manden, samt børn under 15 år, der flytter samtidig med forældrene.

TABEL 36. Antal personer, som har anmeldt flytning til eller fra hver af hovedstadskommunerne.

Numbers of persons reporting removal to or from each of the metropolitan municipalities.

| 1952 | København | | | | | | Frederiksberg | | | | | |
|--|----------------------------|----------------|---------------|---------------------------|----------------|---------------|----------------------------|----------------|---------------|---------------------------|----------------|---------------|
| | Tilflyttere immigration | | | Fraflyttere emigration | | | Tilflyttere immigration | | | Fraflyttere emigration | | |
| | Md. males | Kv. females | Ialt total | Md. males | Kv. females | Ialt total | Md. males | Kv. females | Ialt total | Md. males | Kv. females | Ialt total |
| Hovedpersoner householders | | | | | | | | | | | | |
| I familier families..... | 3358 | 1104 | 4462 | 5375 | 1128 | 6503 | 1194 | 260 | 1454 | 1387 | 252 | 1639 |
| Enkeltpersoner individuals..... | 15712 | 15136 | 30848 | 15478 | 14346 | 29824 | 4615 | 5932 | 10547 | 4671 | 5720 | 10391 |
| Ialt total... | 19070 | 16240 | 35310 | 20853 | 15474 | 36327 | 5809 | 6192 | 12001 | 6058 | 5972 | 12030 |
| Bipersoner¹ dependants | | | | | | | | | | | | |
| Personer ialt total... | 1963 | 5200 | 7163 | 3386 | 8656 | 12042 | 534 | 1750 | 2284 | 613 | 1990 | 2603 |
| heraf fra og til from and to: | 21033 | 21440 | 42473 | 24239 | 24130 | 48369 | 6343 | 7942 | 14285 | 6671 | 7962 | 14633 |
| København..... | • | • | • | • | • | • | 3481 | 3972 | 7453 | 3260 | 3644 | 6904 |
| Frederiksberg..... | 3260 | 3644 | 6904 | 3481 | 3972 | 7453 | • | • | • | • | • | • |
| Gentofte..... | 1251 | 2404 | 3655 | 1669 | 2449 | 4118 | 294 | 564 | 858 | 342 | 584 | 926 |
| Omegnskomm. ² suburbs of the capital | 4252 | 4257 | 8509 | 8024 | 7755 | 15779 | 624 | 808 | 1432 | 1132 | 1316 | 2448 |
| Øernes byer the islands, towns..... | 2097 | 2281 | 4378 | 2010 | 1943 | 3953 | 385 | 569 | 954 | 353 | 437 | 790 |
| » landdistr. ³ the islands, rural dist. | 2146 | 2098 | 4244 | 2182 | 2171 | 4353 | 339 | 570 | 909 | 381 | 592 | 973 |
| Jyllands byer Jutland, towns..... | 2548 | 2388 | 4936 | 2023 | 1906 | 3929 | 388 | 452 | 840 | 385 | 418 | 803 |
| » landdistr. Jutland, rural dist. | 1577 | 1443 | 3020 | 801 | 807 | 1608 | 256 | 385 | 641 | 153 | 212 | 365 |
| Færøerne, Grønland, udlandet Færoe Islands, Greenland, foreign countries... | 3535 | 2729 | 6264 | 3891 | 3115 | 7006 | 566 | 622 | 1188 | 664 | 759 | 1423 |
| Uoplyst sted („opdukkede“, „for-svundne“) unknown..... | 367 | 196 | 563 | 158 | 12 | 170 | 10 | — | 10 | 1 | — | 1 |
| Fordelt efter alder by age | | | | | | | | | | | | |
| Under 7 år under 7 years..... | 1773 | 1716 | 3489 | 2823 | 2630 | 5453 | 410 | 418 | 828 | 495 | 524 | 1019 |
| 7-14 år years..... | 950 | 920 | 1870 | 1633 | 1564 | 3197 | 315 | 324 | 639 | 302 | 268 | 570 |
| 15-19 » »..... | 2489 | 4062 | 6551 | 1689 | 3164 | 4853 | 494 | 1402 | 1896 | 354 | 1198 | 1552 |
| 20-24 » »..... | 5321 | 5870 | 11191 | 5292 | 5760 | 11052 | 1676 | 2254 | 3930 | 1531 | 2094 | 3625 |
| 25-29 » »..... | 3870 | 3184 | 7054 | 4546 | 3762 | 8308 | 1234 | 1148 | 2382 | 1635 | 1358 | 2993 |
| 30-34 » »..... | 2098 | 1748 | 3846 | 2742 | 2494 | 5236 | 696 | 678 | 1374 | 840 | 802 | 1642 |
| 35-39 » »..... | 1328 | 1034 | 2362 | 1954 | 1540 | 3494 | 426 | 398 | 824 | 492 | 450 | 942 |
| 40-49 » »..... | 1752 | 1340 | 3092 | 2148 | 1680 | 3828 | 598 | 606 | 1204 | 584 | 548 | 1132 |
| 50-59 » »..... | 806 | 794 | 1600 | 858 | 826 | 1684 | 270 | 370 | 640 | 248 | 364 | 612 |
| 60 år og derover years and over... | 646 | 772 | 1418 | 554 | 710 | 1264 | 224 | 344 | 568 | 190 | 356 | 546 |
| Personer ialt total... | 21033 | 21440 | 42473 | 24239 | 24130 | 48369 | 6343 | 7942 | 14285 | 6671 | 7962 | 14633 |
| heraf: | | | | | | | | | | | | |
| Ugifte single..... | 13557 | 13992 | 27549 | 14303 | 14022 | 28325 | 3940 | 5272 | 9212 | 3920 | 4956 | 8876 |
| Gifte married..... | 5776 | 5720 | 11496 | 8014 | 8490 | 16504 | 1803 | 2002 | 3805 | 2235 | 2360 | 4595 |
| Enkestand widowed..... | 222 | 594 | 816 | 190 | 560 | 750 | 84 | 264 | 348 | 64 | 236 | 300 |
| Separerede separated..... | 736 | 520 | 1256 | 778 | 436 | 1214 | 262 | 174 | 436 | 208 | 188 | 396 |
| Fraskilte divorced..... | 742 | 614 | 1356 | 954 | 622 | 1576 | 254 | 230 | 484 | 244 | 222 | 466 |
| Hovedpersoner fordelt efter erhverv householders distributed according to profession and trade | | | | | | | | | | | | |
| Selvstændige erhvervsdr. proprietors | 732 | 60 | 792 | 1082 | 116 | 1198 | 368 | 76 | 444 | 352 | 32 | 384 |
| Kontor- og forretningspersonale ⁴ office and business personnel..... | 6264 | 4742 | 11006 | 7682 | 4816 | 12498 | 2217 | 2114 | 4331 | 2707 | 2234 | 4941 |
| Arbejdere wage-earners..... | 7888 | 1676 | 9564 | 8454 | 1628 | 10082 | 1998 | 490 | 2488 | 1958 | 588 | 2546 |
| Husassistenten housemaids..... | • | 4594 | 4594 | • | 3456 | 3456 | • | 1616 | 1616 | • | 1576 | 1576 |
| Pensionister o. lign. pensioners..... | 202 | 324 | 526 | 126 | 152 | 278 | 64 | 92 | 156 | 50 | 212 | 262 |
| Studerende students..... | 1100 | 370 | 1470 | 858 | 464 | 1322 | 504 | 338 | 842 | 515 | 164 | 679 |
| Elever og lærlinge apprentices..... | 1244 | 1220 | 2464 | 638 | 560 | 1198 | 210 | 348 | 558 | 140 | 370 | 510 |
| Andre og uangivne erhverv trade unknown..... | 1640 | 3254 | 4894 | 2013 | 4282 | 6295 | 448 | 1118 | 1566 | 336 | 796 | 1132 |
| Hovedpersoner ialt householders total..... | 19070 | 16240 | 35310 | 20853 | 15474 | 36327 | 5809 | 6192 | 12001 | 6058 | 5972 | 12030 |
| heraf fra og til provins og udland of these to and from rest of Denmark and foreign countries ⁵ : | | | | | | | | | | | | |
| Selvst. erhvervsdrivende proprietors .. | 456 | 34 | 490 | 700 | 32 | 732 | 98 | 4 | 102 | 114 | 12 | 126 |
| Kontor- og forretningspersonale office and business personnel ⁶ | 4538 | 3128 | 7666 | 5885 | 3122 | 9007 | 952 | 874 | 1826 | 1276 | 982 | 2258 |
| Arbejdere wage-earners..... | 6382 | 1136 | 7518 | 6776 | 1154 | 7930 | 618 | 134 | 752 | 716 | 210 | 926 |
| Husassistenten housemaids..... | • | 3102 | 3102 | • | 2158 | 2158 | • | 810 | 810 | • | 722 | 722 |
| Pensionister o. lign. pensioners..... | 166 | 208 | 374 | 92 | 100 | 192 | 28 | 44 | 72 | 22 | 42 | 64 |
| Studerende students..... | 770 | 238 | 1008 | 500 | 152 | 652 | 244 | 94 | 338 | 264 | 72 | 336 |
| Elever og lærlinge apprentices..... | 1176 | 892 | 2068 | 504 | 408 | 912 | 118 | 230 | 348 | 96 | 152 | 248 |
| Andre og uang. erhverv trade unknown | 1432 | 2724 | 4156 | 1694 | 3444 | 5138 | 304 | 616 | 920 | 218 | 504 | 722 |
| Ialt total... | 14920 | 11462 | 26382 | 16151 | 10570 | 26721 | 2362 | 2806 | 5168 | 2706 | 2696 | 5402 |

¹ D. v. s. hustruer, der flytter samtidig med manden, samt børn under 15 år, der flytter samtidig med forældrene. ² Omfatter følgende 19 kommuner: Ballerup-Måløv, Birkerød, Brøndbyerne, Dragør, Farum, Gladsaxe, Glostrup, Herlev, Herstederne, Hvidovre, Høje Taastrup, Hørsholm, Lyngby-Taarbæk, Rødovre, Store Magleby, Søllerød, Tårnby, Vallensbæk og Værløse. ³ Eksklusive hovedstadens omegnskommuner, jfr. note 2. ⁴ D. v. s., at der er set bort fra flytninger imellem de tre hovedstadskommuner (København, Frederiksberg, Gentofte). ⁵ D. v. s. offentligt og privat administrationspersonale, kontorpersonele, butik- og forretningspersonale, tekniske funktionærer og arbejdsledere, personale i etaterne og dertil svarende privat ansatte samt liberale erhverv. (fortsættes)

TABEL 36 (fortsat). Antal personer, som har anmeldt flytning til eller fra hver af hovedstadskommunerne.

Number of persons reporting removal to or from each of the metropolitan municipalities.

| 1952 | Gentofte | | | | | | Hovedstaden ialt ⁵ the capital, total | | | | | |
|---|----------------------------|----------------|---------------|---------------------------|----------------|---------------|--|----------------|---------------|---------------------------|----------------|---------------|
| | Tilflyttere immigration | | | Fraflyttere emigration | | | Tilflyttere immigration | | | Fraflyttere emigration | | |
| | Md. males | Kv. females | Ialt total | Md. males | Kv. females | Ialt total | Md. males | Kv. females | Ialt total | Md. males | Kv. females | Ialt total |
| Hovedpersoner householders | | | | | | | | | | | | |
| I familier families | 912 | 192 | 1104 | 1077 | 216 | 1293 | 3206 | 1172 | 4378 | 5666 | 1212 | 6878 |
| Enkeltpersoner individuals | 2617 | 5621 | 8238 | 2522 | 5615 | 8137 | 15830 | 16600 | 32430 | 15420 | 15492 | 30912 |
| Ialt total ... | 3529 | 5813 | 9342 | 3599 | 5831 | 9430 | 19036 | 17772 | 36808 | 21086 | 16704 | 37790 |
| Bipersoner¹ dependants | 499 | 1398 | 1897 | 568 | 1606 | 2174 | 2071 | 5204 | 7275 | 3694 | 9208 | 12902 |
| Personer ialt total ... | 4028 | 7211 | 11239 | 4167 | 7437 | 11604 | 21107 | 22976 | 44083 | 24780 | 25912 | 50692 |
| heraf fra og til from and to: | | | | | | | | | | | | |
| København | 1669 | 2449 | 4118 | 1251 | 2404 | 3655 | • | • | • | • | • | • |
| Frederiksberg | 342 | 584 | 926 | 294 | 564 | 858 | • | • | • | • | • | • |
| Gentofte | • | • | • | • | • | • | • | • | • | • | • | • |
| Omegnskomm. ² suburbs of the capital | 682 | 1046 | 1728 | 1177 | 1533 | 2710 | 5558 | 6111 | 11669 | 10333 | 10604 | 20937 |
| Øernes byer the islands, towns | 270 | 590 | 860 | 268 | 504 | 772 | 2752 | 3440 | 6192 | 2631 | 2884 | 5515 |
| » landdistr. ³ the islands, rural dist. | 248 | 710 | 958 | 273 | 761 | 1034 | 2733 | 3378 | 6111 | 2836 | 3524 | 6360 |
| Jyllands byer Jutland, towns | 228 | 614 | 842 | 222 | 490 | 712 | 3164 | 3454 | 6618 | 2630 | 2814 | 5444 |
| » landdistr. Jutland, rural dist. | 184 | 579 | 763 | 139 | 421 | 560 | 2017 | 2407 | 4424 | 1093 | 1440 | 2533 |
| Færøerne, Grønland, udlandet Faroe Islands, Greenland, foreign countries ... | 402 | 635 | 1037 | 537 | 758 | 1295 | 4503 | 3986 | 8489 | 5092 | 4632 | 9724 |
| Uoplyst sted („opdukkede“, „for- svundne“) unknown | 3 | 4 | 7 | 6 | 2 | 8 | 380 | 200 | 580 | 165 | 14 | 179 |
| Fordelt efter alder by age | | | | | | | | | | | | |
| Under 7 år under 7 years | 555 | 508 | 1063 | 594 | 516 | 1110 | 1812 | 1782 | 3594 | 2986 | 2810 | 5796 |
| 7-14 år years | 240 | 270 | 510 | 284 | 302 | 586 | 1064 | 1012 | 2076 | 1777 | 1632 | 3409 |
| 15-19 » » | 307 | 1886 | 2193 | 241 | 1542 | 1783 | 2802 | 5236 | 8038 | 1796 | 3790 | 5586 |
| 20-24 » » | 862 | 1829 | 2691 | 876 | 2143 | 3019 | 5618 | 6294 | 11912 | 5459 | 6338 | 11797 |
| 25-29 » » | 696 | 914 | 1610 | 800 | 1080 | 1880 | 3577 | 3166 | 6743 | 4758 | 4120 | 8878 |
| 30-34 » » | 444 | 536 | 980 | 478 | 544 | 1022 | 1992 | 1732 | 3724 | 2814 | 2610 | 5424 |
| 35-39 » » | 252 | 290 | 542 | 248 | 332 | 580 | 1202 | 986 | 2188 | 1890 | 1586 | 3476 |
| 40-49 » » | 344 | 426 | 770 | 328 | 462 | 790 | 1622 | 1278 | 2900 | 1988 | 1596 | 3584 |
| 50-59 » » | 198 | 294 | 492 | 174 | 276 | 450 | 766 | 774 | 1540 | 772 | 782 | 1554 |
| 60 år og derover years and over ... | 130 | 258 | 388 | 144 | 240 | 384 | 652 | 716 | 1368 | 540 | 648 | 1188 |
| Personer ialt total ... | 4028 | 7211 | 11239 | 4167 | 7437 | 11604 | 21107 | 22976 | 44083 | 24780 | 25912 | 50692 |
| heraf: | | | | | | | | | | | | |
| Ugifte single | 2500 | 5330 | 7830 | 2446 | 5326 | 7772 | 14273 | 15948 | 30221 | 14947 | 15658 | 30605 |
| Gifte married | 1278 | 1471 | 2749 | 1539 | 1767 | 3306 | 5332 | 5406 | 10738 | 8261 | 8830 | 17091 |
| Enkestand widowed | 42 | 196 | 238 | 38 | 140 | 178 | 220 | 598 | 818 | 164 | 480 | 644 |
| Separerede separated | 114 | 80 | 194 | 76 | 74 | 150 | 646 | 472 | 1118 | 566 | 396 | 962 |
| Fraskilte divorced | 94 | 134 | 228 | 68 | 130 | 198 | 636 | 552 | 1188 | 812 | 548 | 1360 |
| Hovedpersoner fordelt efter erhverv householders distributed according to profession and trade... | | | | | | | | | | | | |
| Selvstændige erhvervsdr. proprietors | 310 | 24 | 334 | 282 | 18 | 300 | 670 | 48 | 718 | 976 | 54 | 1030 |
| Kontor- og forretningspersonale ⁴ office and business personnel | 1575 | 1367 | 2942 | 1575 | 1575 | 3150 | 6264 | 4620 | 10884 | 8166 | 4982 | 13148 |
| Arbejdere wage-earners | 766 | 244 | 1010 | 848 | 314 | 1162 | 7388 | 1394 | 8782 | 7976 | 1494 | 9470 |
| Husassistenter housemaids | • | 2546 | 2546 | • | 2444 | 2444 | • | 5694 | 5694 | • | 4374 | 4374 |
| Pensionister o. lign. pensioners | 44 | 88 | 132 | 48 | 84 | 132 | 222 | 296 | 518 | 136 | 174 | 310 |
| Studerende students | 266 | 164 | 430 | 280 | 122 | 402 | 1140 | 402 | 1542 | 924 | 280 | 1204 |
| Elever og lærlinge apprentices | 138 | 350 | 488 | 138 | 326 | 464 | 1388 | 1388 | 2776 | 702 | 730 | 1432 |
| Andre og uangivne erhverv trade unknown | 430 | 1030 | 1460 | 428 | 948 | 1376 | 1964 | 3930 | 5894 | 2206 | 4616 | 6822 |
| Hovedpersoner ialt householders total | 3529 | 5813 | 9342 | 3599 | 5831 | 9430 | 19036 | 17772 | 36808 | 21086 | 16704 | 37790 |
| heraf fra og til provins og udland ⁴ : of these to and from rest of Denmark and foreign countries: | | | | | | | | | | | | |
| Selvst. erhvervsdrivende proprietors .. | 116 | 10 | 126 | 162 | 10 | 172 | 670 | 48 | 718 | 976 | 54 | 1030 |
| Kontor- og forretningspersonale ⁴ office and business personnel | 774 | 618 | 1392 | 1005 | 878 | 1883 | 6264 | 4620 | 10884 | 8166 | 4982 | 13148 |
| Arbejdere wage-earners | 388 | 124 | 512 | 484 | 130 | 614 | 7388 | 1394 | 8782 | 7976 | 1494 | 9470 |
| Husassistenter housemaids | • | 1782 | 1782 | • | 1494 | 1494 | • | 5694 | 5694 | • | 4374 | 4374 |
| Pensionister o. lign. pensioners | 28 | 44 | 72 | 22 | 32 | 54 | 222 | 296 | 518 | 136 | 174 | 310 |
| Studerende students | 126 | 70 | 196 | 160 | 56 | 216 | 1140 | 402 | 1542 | 924 | 280 | 1204 |
| Elever og lærlinge apprentices | 94 | 266 | 360 | 102 | 170 | 272 | 1388 | 1388 | 2776 | 702 | 730 | 1432 |
| Andre og uangivne trade unknown | 228 | 590 | 818 | 294 | 668 | 962 | 1964 | 3930 | 5894 | 2206 | 4616 | 6822 |
| Ialt total ... | 1754 | 3504 | 5258 | 2229 | 3438 | 5667 | 19036 | 17772 | 36808 | 21086 | 16704 | 37790 |

1, 2, 3, 4 og 5 Se de tilsvarende noter side 34.

TABEL 37.

Flytninger mellem hovedstaden og udlandet fordelt efter alder samt fra- og tilflytningsland.
Removals between the capital and foreign countries distributed according to age of the persons and country of emigration and immigration.

| Aldersgruppe age group | 1952 | | | | | | 1951 | | | | | |
|---|--------------------------------|----------------|---------------|-------------------------------|----------------|---------------|--------------------------------|----------------|---------------|-------------------------------|----------------|---------------|
| | Tilfl. hovedst. immigration | | | Frafl. hovedst. emigration | | | Tilfl. hovedst. immigration | | | Frafl. hovedst. emigration | | |
| | Md. males | Kv. females | Ialt total | Md. males | Kv. females | Ialt total | Md. males | Kv. females | Ialt total | Md. males | Kv. females | Ialt total |
| Under 5 år <i>under 5 years</i> | 205 | 199 | 404 | 218 | 201 | 419 | 181 | 167 | 348 | 311 | 260 | 571 |
| 5-9 » <i>years</i> | 129 | 143 | 272 | 163 | 164 | 327 | 101 | 121 | 222 | 222 | 214 | 436 |
| 10-14 » »..... | 69 | 69 | 138 | 108 | 105 | 213 | 49 | 65 | 114 | 115 | 113 | 228 |
| 15-19 » »..... | 253 | 364 | 617 | 254 | 405 | 659 | 263 | 430 | 693 | 405 | 492 | 897 |
| 20-24 » »..... | 1195 | 1043 | 2238 | 1394 | 1174 | 2568 | 1173 | 1196 | 2369 | 1747 | 1346 | 3093 |
| 25-29 » »..... | 1010 | 790 | 1800 | 1247 | 979 | 2226 | 1045 | 832 | 1877 | 1593 | 1164 | 2757 |
| 30-34 » »..... | 577 | 459 | 1036 | 680 | 577 | 1257 | 588 | 492 | 1080 | 875 | 687 | 1562 |
| 35-39 » »..... | 352 | 238 | 590 | 402 | 323 | 725 | 325 | 290 | 615 | 541 | 410 | 951 |
| 40-44 » »..... | 230 | 189 | 419 | 251 | 201 | 452 | 222 | 192 | 414 | 350 | 255 | 605 |
| 45-49 » »..... | 164 | 139 | 303 | 162 | 138 | 300 | 156 | 146 | 302 | 195 | 158 | 353 |
| 50-54 » »..... | 109 | 105 | 214 | 109 | 99 | 208 | 117 | 121 | 238 | 120 | 121 | 241 |
| 55-59 » »..... | 69 | 85 | 154 | 60 | 78 | 138 | 94 | 83 | 177 | 94 | 102 | 196 |
| 60-64 » »..... | 67 | 55 | 122 | 42 | 45 | 87 | 53 | 55 | 108 | 57 | 67 | 124 |
| 65-69 » »..... | 35 | 44 | 79 | 24 | 29 | 53 | 36 | 51 | 87 | 36 | 42 | 78 |
| 70-74 » »..... | 25 | 37 | 62 | 19 | 39 | 58 | 29 | 41 | 70 | 30 | 26 | 56 |
| 75-79 » »..... | 11 | 18 | 29 | 8 | 16 | 24 | 8 | 22 | 30 | 8 | 16 | 24 |
| 80 år og derover <i>and over</i> | 7 | 5 | 12 | 4 | 6 | 10 | 5 | 7 | 12 | 8 | 13 | 21 |
| Uangiven <i>unknown</i> | — | — | — | — | — | — | — | — | — | — | — | — |
| Tilsammen <i>total</i> ... | 4507 | 3982 | 8489 | 5145 | 4579 | 9724 | 4445 | 4311 | 8756 | 6707 | 5486 | 12193 |
| heraf <i>of which</i> <i>single</i> | 3036 | 2564 | 5600 | 3487 | 2924 | 6411 | 3016 | 2903 | 5919 | 4527 | 3422 | 7949 |
| » <i>gifted married</i> | 1095 | 1063 | 2158 | 1254 | 1307 | 2561 | 1084 | 1054 | 2138 | 1675 | 1676 | 3351 |
| » <i>forhen giftede formerly married</i> | 376 | 355 | 731 | 404 | 348 | 752 | 345 | 354 | 699 | 505 | 388 | 893 |
| Fra-(til)flytningsland <i>from/to</i> | | | | | | | | | | | | |
| Færøerne <i>Faroe Islands</i> | 182 | 182 | 364 | 73 | 79 | 152 | 111 | 146 | 257 | 126 | 161 | 287 |
| Grønland <i>Greenland</i> | 178 | 97 | 275 | 222 | 115 | 337 | 208 | 92 | 300 | 225 | 137 | 362 |
| Island <i>Iceland</i> | 86 | 117 | 203 | 62 | 104 | 166 | 91 | 123 | 214 | 118 | 167 | 285 |
| Norge <i>Norway</i> | 608 | 598 | 1206 | 761 | 751 | 1512 | 699 | 723 | 1422 | 854 | 819 | 1673 |
| Sverige <i>Sweden</i> | 1479 | 839 | 2318 | 1519 | 825 | 2344 | 1292 | 825 | 2117 | 1982 | 1073 | 3055 |
| England <i>U.K.</i> | 301 | 650 | 951 | 284 | 644 | 928 | 372 | 716 | 1088 | 398 | 745 | 1143 |
| Tyskland <i>Germany</i> | 217 | 242 | 459 | 212 | 249 | 461 | 224 | 349 | 573 | 207 | 206 | 413 |
| Europa iøvrigt <i>rest of Europe</i> | 609 | 577 | 1186 | 531 | 557 | 1088 | 584 | 616 | 1200 | 655 | 624 | 1279 |
| Europa ialt <i>Europe total</i> ... | 3660 | 3302 | 6962 | 3664 | 3324 | 6988 | 3581 | 3590 | 7171 | 4565 | 3932 | 8497 |
| Amerika <i>America</i> | 471 | 471 | 942 | 939 | 903 | 1842 | 480 | 486 | 966 | 1500 | 1187 | 2687 |
| heraf U. S. A. <i>U. S. A.</i> | 317 | 346 | 663 | 441 | 433 | 874 | 358 | 378 | 736 | 515 | 539 | 1054 |
| Øvrige verdensdele <i>rest of the world</i> | 209 | 182 | 391 | 317 | 248 | 565 | 191 | 189 | 380 | 333 | 236 | 569 |
| Uangivet <i>unknown</i> | 167 | 27 | 194 | 225 | 104 | 329 | 193 | 46 | 239 | 309 | 131 | 440 |
| Tilsammen <i>total</i> ... | 4507 | 3982 | 8489 | 5145 | 4579 | 9724 | 4445 | 4311 | 8756 | 6707 | 5486 | 12193 |
| heraf <i>of which</i> <i>danish</i> | 3457 | 2529 | 5986 | 4246 | 3428 | 7674 | 3269 | 2584 | 5853 | 5467 | 4073 | 9540 |
| » <i>udlændinge of which foreigners</i> | 1050 | 1453 | 2503 | 899 | 1151 | 2050 | 1176 | 1727 | 2903 | 1240 | 1413 | 2653 |

ANM. Tabellen omfatter kun de personer, der ved flytning til eller fra de tre hovedstadskommuner (København, Frederiksberg og Gentofte) fra eller til udlandet (herunder Færøerne og Grønland) har erhvervet eller opgivet fast bopæl i hovedstadskommunerne.

TABEL 38.

Antal hovedpersoner¹ med bopæl i hovedstaden, der fik dansk indfødsret i årene 1936-1953.
Number of persons resident in the capital naturalized during the years 1936-1953.

| Meddelelse af dansk indfødsret persons naturalized | Fødested <i>birthplace</i> | | | | | | | heraf med bopæl i <i>resident in</i> | | |
|--|----------------------------|-------------------|-----------------|---------------------|--|---|------------------|--------------------------------------|--------------------|----------|
| | Danmark Denmark | Sverige Sweden | Norge Norway | Tyskland Germany | And. lande i Europa other countr. of Europe | Uden for Europa other countr. outs. Europe | Ialt total | Køben- havn | Frede- riksberg | Gentofte |
| | 1953 ² | 24 | 7 | 6 | 48 | 36 | 4 | 125 ³ | 89 | 18 |
| 1952..... | 48 | 12 | 3 | 78 | 38 | 6 | 185 ³ | 139 | 25 | 21 |
| 1951..... | 87 | 14 | 9 | 129 | 82 | 7 | 323 ³ | 243 | 42 | 43 |
| 1950..... | 125 | 47 | 9 | 139 | 81 | 5 | 406 ³ | 324 | 41 | 41 |
| 1949..... | 193 | 67 | 12 | 404 | 152 | 11 | 839 ³ | 660 | 102 | 77 |
| 1948..... | 248 | 113 | 15 | 367 | 104 | 8 | 855 ³ | 637 | 106 | 112 |
| 1947..... | 122 | 80 | 29 | 34 | 85 | 11 | 361 | 271 | 57 | 33 |
| 1946..... | 34 | 20 | 7 | 8 | 4 | 4 | 77 | 53 | 18 | 6 |
| 1941-45 gnsstl.... | 34 | 33 | 9 | 13 | 13 | 13 | 115 | 86 | 17 | 12 |
| 1936-40 »..... | 96 | 114 | 16 | 98 | 84 | 17 | 425 | 324 | 55 | 46 |

¹ D. v. s. hovedpersoner i familier samt enkeltpersoner, idet bipersoner (hustruer og børn under 18 år) ikke er medregnet. ² Lov af 21/8 1953.

³ Herunder personer, der har erhvervet eller bevaret deres indfødsret uanset bestemmelserne i lov nr. 379 af 12. juli 1946.

ANM. Ved erklæring afgivet til Københavns magistrat har i henhold til lov nr. 252 af 27/5 1950 om dansk indfødsret, § 3 og § 10 B, jfr. § 5, i 1951, 1952 og 1953 henholdsvis 24, 34 og 32 personer med bopæl i København erhvervet dansk indfødsret.

II. Sundhedsforhold. *Public health.*

Hospitalsforhold, sygdomme og dødsårsager 1881—1952.

Hospitals, diseases and death causes 1881—1952.

TABEL 39.

| År year | Kommunale hospitaler ¹ <i>municipal hospitals</i> | | | | | | Private hospitaler i København, Frederiksbg. og Gent. ² <i>private hospitals</i> | | |
|--|--|--|--|--|---|--|---|--|--|
| | København | | | Frederiksberg | | | Antal faste sengepladser <i>number of beds</i> | Antal behandlede patienter <i>patients treated</i> | Dagligt gnsst. antal patienter <i>average daily number of patients</i> |
| | Antal faste sengepladser <i>number of beds</i> | Antal behandlede patienter <i>patients treated</i> | Dagligt gnsst. antal patienter <i>average daily number of patients</i> | Antal faste sengepladser <i>number of beds</i> | Antal behandlede patienter <i>patients treated</i> | Dagligt gnsst. antal patienter <i>average daily number of patients</i> | | | |
| 1881—1885 gnsst. <i>average</i> ... | 2 257 | 14 277 | 1 750 | 84 | 733 | 64 | 273 | 1 325 | 144 |
| 1886—1890 » » ... | 2 685 | 17 711 | 2 237 | 106 | 940 | 84 | 305 | 1 544 | 165 |
| 1891—1895 » » ... | 2 986 | 18 874 | 2 515 | 116 | 935 | 92 | 325 | 1 839 | 192 |
| 1896—1900 » » ... | 3 150 | 19 391 | 2 704 | 121 | 844 | 96 | 376 | 2 447 | 260 |
| 1901—1905 » » ... | 3 884 | 24 647 | 3 419 | 315 | 2 312 | 259 | 651 | 3 996 | 465 |
| 1906—1910 » » ... | 4 338 | 27 787 | 3 917 | 526 | 4 243 | 475 | 744 | 5 217 | 581 |
| 1911—1915 » » ... | 4 979 | 30 015 | 4 241 | 599 | 4 530 | 529 | 797 | 5 722 | 643 |
| 1916—1920 » » ... | 5 321 | 34 565 | 4 566 | 645 | 5 431 | 585 | 812 | 6 387 | 670 |
| 1921—1925 » » ... | 5 423 | 36 235 | 4 758 | 660 | 5 186 | 581 | 831 | 6 472 | 680 |
| 1926—1930 » » ... | 5 791 | 42 251 | 5 303 | 685 | 5 941 | 617 | 895 | 7 119 | 729 |
| 1931—1935 » » ... | 6 337 | 51 367 | 5 962 | 795 | 7 386 | 728 | 938 | 8 770 | 764 |
| 1936—1940 » » ... | 6 601 | 58 630 | 6 424 | 906 | 9 363 | 797 | 1 002 ² | 10 688 ² | 844 ² |
| 1941—1945 » » ... | 7 123 | 74 276 | 6 809 | 959 | 13 170 | 909 | 1 673 ² | 23 101 ² | 1 592 ² |
| 1946—1950 » » ... | 7 358 | 80 192 | 7 154 | 930 | 15 126 | 894 | 1 523 ² | 24 986 ² | 1 485 ² |
| 1950..... | 7 483 | 84 609 | 7 131 | 984 | 17 244 | 954 | 1 556 ² | 25 164 ² | 1 493 ² |
| 1951..... | 7 459 | 84 704 | 7 438 | 964 | 17 633 | 948 | 1 553 ² | 25 937 ² | 1 504 ² |
| Antal anmeldte sygdomstilfælde i København af <i>cases reported</i> | | | | | | | | | |
| År year | difteri <i>diphtheria</i> | skarlagensfeber <i>scarlet fever</i> | mæslinger <i>measles</i> | akut brystkatarrh <i>tracheo-bronchitis</i> | influenza <i>influenza</i> | akut halsbetændelse <i>quinsy</i> | gonorrhoe <i>gonorrhoea</i> | syfilis <i>syphilis</i> | fnat <i>scabies</i> |
| 1881—1885 gnsst. <i>average</i> ... | 845 | 1 049 | 3 399 | 11 930 | 168 | 6 077 | 5 659 | 1 295 | 1 013 |
| 1886—1890 » » ... | 3 034 | 1 606 | 3 801 | 9 357 | 3 490 | 7 848 | 5 095 | 1 405 | 886 |
| 1891—1895 » » ... | 3 218 | 2 576 | 3 044 | 10 558 | 13 519 | 7 936 | 4 140 | 1 086 | 886 |
| 1896—1900 » » ... | 1 729 | 2 262 | 2 747 | 8 916 | 6 272 | 7 812 | 4 471 | 1 592 | 625 |
| 1901—1905 » » ... | 1 039 | 1 504 | 3 883 | 9 333 | 6 404 | 9 002 | 5 079 | 1 774 | 873 |
| 1906—1910 » » ... | 1 153 | 1 808 | 3 722 | 8 365 | 6 192 | 8 838 | 5 791 | 2 107 | 2 110 |
| 1911—1915 » » ... | 1 283 | 1 731 | 3 600 | 7 821 | 5 005 | 10 621 | 6 459 | 2 256 | 2 588 |
| 1916—1920 » » ... | 2 128 | 2 143 | 4 127 | 7 520 | 38 231 ³ | 10 983 | 7 801 | 2 610 | 6 901 |
| 1921—1925 » » ... | 1 559 | 1 180 | 4 317 | 7 599 | 17 764 | 10 674 | 6 228 | 1 575 | 2 654 |
| 1926—1930 » » ... | 2 338 | 574 | 4 517 | 6 471 | 24 581 | 11 784 | 5 954 | 1 116 | 3 304 |
| 1931—1935 » » ... | 1 260 | 1 348 | 4 758 | 5 562 | 30 086 | 13 336 | 4 587 | 319 | 2 675 |
| 1936—1940 » » ... | 486 | 1 631 | 4 725 | 7 443 | 32 076 | 16 029 | 4 583 | 279 | 6 408 |
| 1941—1945 » » ... | 428 | 2 059 | 5 273 | 9 940 | 25 262 | 26 569 | 8 159 | 1 099 | 16 010 |
| 1946—1950 » » ... | 74 | 1 474 | 7 473 | 10 496 | 35 474 | 29 396 | 6 183 | 774 | 7 869 |
| 1951..... | — | 876 | 2 890 | 8 617 | 20 845 | 27 954 | 3 349 | 157 | 2 176 |
| 1952..... | — | 565 | 9 502 | 9 289 | 30 043 | 29 365 | 3 461 | 97 | 1 974 |
| Antal dødsfald ⁴ i København som følge af <i>number of deaths caused by</i> | | | | | | | | | |
| År year | skarlagensfeber <i>scarlet fever</i> | mæslinger <i>measles</i> | influenza <i>influenza</i> | spædbørnsygdomme <i>early infancy diseases</i> | tæring hos småbørn <i>early infancy consumption</i> | tuberkulose <i>tuberculosis</i> | kræft og sarkom <i>cancer</i> | hjertesygdomme ⁵ <i>heart diseases</i> | ulykkestilf. (inkl. mord og drab) <i>accidents and homicides</i> |
| 1881—1885 gnsst. <i>average</i> ... | 60 | 138 | 1 | 246 | 371 | 949 | 326 | 267 | 101 |
| 1886—1890 » » ... | 99 | 170 | 17 | 275 | 344 | 999 | 377 | 304 | 102 |
| 1891—1895 » » ... | 95 | 88 | 207 | 236 | 241 | 941 | 429 | 353 | 122 |
| 1896—1900 » » ... | 51 | 53 | 77 | 267 | 176 | 860 | 499 | 393 | 148 |
| 1901—1905 » » ... | 26 | 81 | 59 | 339 | 143 | 822 | 593 | 464 | 155 |
| 1906—1910 » » ... | 46 | 66 | 60 | 363 | 74 | 779 | 706 | 579 | 155 |
| 1911—1915 » » ... | 54 | 41 | 44 | 334 | 35 | 775 | 798 | 654 | 173 |
| 1916—1920 » » ... | 18 | 49 | 700 ³ | 376 | 16 | 844 | 844 | 689 | 165 |
| 1921—1925 » » ... | 11 | 35 | 88 | 324 | 9 | 653 | 884 | 750 | 157 |
| 1926—1930 » » ... | 4 | 47 | 100 | 301 | 4 | 576 | 971 | 891 | 182 |
| 1931—1935 » » ... | 18 | 28 | 99 | 263 | 2 | 497 | 1 026 | 1 192 | 170 |
| 1936—1940 » » ... | 5 | 11 | 57 | 331 | — | 346 | 1 135 | 1 384 | 206 |
| 1941—1945 » » ... | 7 | 4 | 19 | 384 | — | 352 | 1 258 | 1 366 | 427 |
| 1946—1950 » » ... | — | 5 | 11 | 332 | — | 280 | 1 399 | 2 037 | 328 |
| 1949..... | — | 4 | 14 | 245 | — | 228 | 1 480 | 2 127 | 318 |
| 1950..... | — | 3 | 13 | 243 | — | 185 | 1 428 | 2 190 | 339 |

¹ Tallene vedrører regnskabsåret (for København dog først fra 1. april 1904) indtil 1945, derefter kalenderåret. ² Omfatter hospitalerne under afsnit C i tabel 40, til og med 1940 dog kun Sct. Josephs hospital, Dr. Louises børnehospital, diakonissestiftelsen, Sct. Lukasstiftelsen og Sct. Elisabeths hospital, jfr. iøvrigt anm. ³ I 1918 udgjorde sygdomstilfælde og dødsfald af influenza henholdsvis 99 635 og 1 623. ⁴ Da opgørelsesmåden er ændret fra 1951, kan tallene ikke sammenlignes med tallene i tabellerne 50 og 51. Fra 1946 er en del dødsårsager, der tidligere blev henført til „alderdomsvaghed“, henført til bl. a. hjertesygdomme.

ANM. Til og med 1945 er Københavns kommunes benyttelse af private hospitaler (og klinikker) medregnet i tallene for Københavns kommune, men er fra 1946 medregnet under de private hospitaler.

TABEL 40.

Hospitaler. Hospitals.

A. Oversigt over belægningsforholdene survey of accommodation and demand.

| Kalenderåret 1951 | Faste sengepl. pr. 31. dec. number of beds | Overlig. patienter fra forrige år patients received last year | Indlagte patienter patients received | Ialt behandlet patients treated | Udskrevne patients discharged | Døde deaths | Overlig. patienter ved årets slutning patients remaining in hospital at end of year | Samlet antal sygedage days of illness | Syge-dage pr. behandlet patient sick-days per patient treated | Daglig gennemsnitsbelægning daily average number of beds occupied | Antal operationer operations |
|---|--|---|--------------------------------------|---------------------------------|-------------------------------|-------------|---|---------------------------------------|---|---|------------------------------|
| | | | | | | | | 1000 | | | |
| A. Statshospitaler state hospitals | | | | | | | | | | | |
| Rigshospitalet | 1 334 | 921 | 23 083 | 24 004 | 22 517 | 494 | 993 | 437 | 18 | 1 197 | 8 016 |
| heraf psykiatrisk afd. | 130 | 108 | 1 983 | 2 091 | 1 956 | 29 | 106 | 41 | 20 | 112 | — |
| Kbhvns. militærhospital ¹ | 522 | 447 | 10 154 | 10 601 | 9 927 | 154 | 520 | 182 | 17 | 501 | 2 321 |
| Statshospitaler ialt total 1951 ... | 1 856 | 1 368 | 33 237 | 34 605 | 32 444 | 648 | 1 513 | 619 | 18 | 1 698 | 10 337 |
| » » » 1950 ... | 1 841 | 1 482 | 32 279 | 33 761 | 31 732 | 661 | 1 368 | 613 | 18 | 1 679 | 8 883 |
| B. Kommunale hospitaler municipal hospitals | | | | | | | | | | | |
| a. København | | | | | | | | | | | |
| Kommunehospitalet | 1 000 | 997 | 18 779 | 19 776 | 17 982 | 794 | 1 000 | 388 | 20 | 1 063 | 5 979 |
| heraf psykiatrisk afd. | 105 | 106 | 2 248 | 2 354 | 2 161 | 79 | 114 | 40 | 17 | 110 | — |
| Øresundshospitalet | 350 | 283 | 2 390 | 2 673 | 2 201 | 170 | 302 | 119 | 45 | 326 | 744 ⁶ |
| Blegdamshospitalet | 500 | 350 | 8 213 | 8 563 | 7 736 | 375 | 452 | 148 | 17 | 405 | 1 163 |
| Rudolph Bergs hospital. | 176 | 130 | 2 556 | 2 686 | 2 510 | 21 | 155 | 64 | 24 | 175 | — |
| Børnehosp. på Martinsvej. | 122 | 84 | 1 486 | 1 570 | 1 431 | 39 | 100 | 35 | 22 | 96 | 58 |
| Sundby hospital | 420 | 387 | 8 604 | 8 991 | 8 212 | 377 | 402 | 152 | 17 | 416 | 4 026 |
| Balders hospital. | 70 | 59 | 801 | 860 | 790 | 14 | 56 | 23 | 27 | 63 | — |
| Hosp. på Forchhammersvej. | 77 | 55 | 1 856 | 1 911 | 1 856 | 8 | 47 | 29 | 15 | 79 | 1 553 |
| Bispebjerg hospital. | 1 101 | 998 | 26 523 | 27 521 | 25 444 | 1 038 | 1 039 | 421 | 15 | 1 153 | 10 744 |
| heraf psykiatrisk afd. | 171 | 191 | 4 385 | 4 576 | 4 270 | 118 | 188 | 75 | 16 | 205 | — |
| Børnehosp. på Fuglebakken. | 160 | 128 | 1 258 | 1 386 | 1 217 | 30 | 139 | 50 | 36 | 137 | — |
| Nørre hospital. | 279 | 228 | 1 353 | 1 581 | 1 111 | 242 | 228 | 86 | 54 | 236 | 198 |
| De gamle bys sygeafdeling. | 825 | 780 | 1 207 | 1 987 | 677 | 515 | 795 | 298 | 150 | 816 | — |
| Sundholm sygehus | 92 | 55 | 293 | 348 | 290 | 7 | 51 | 11 | 32 | 30 | — |
| Sct. Hans hospital. | 1 977 ² | 2 245 ³ | 1 550 | 3 795 | 1 399 | 117 | 2 279 ⁴ | 783 ⁵ | 206 | 2 145 | — |
| Avnstrup sanatorium. | 310 | 263 | 793 | 1 056 | 787 | 6 | 263 | 108 | 102 | 296 | 690 ⁶ |
| Kbh.s kom. hosp. ialt total 1951. | 7 459 | 7 042 | 77 662 | 84 704 | 73 643 | 3 753 | 7 308 | 2 715 ⁵ | 32 | 7 438 | 25 155 ⁶ |
| » » » » 1950. | 7 483 | 7 184 | 77 425 | 84 609 | 73 821 | 3 717 | 7 071 | 2 606 ⁵ | 31 | 7 131 | 23 458 ⁶ |
| b. Frederiksberg | | | | | | | | | | | |
| Frederiksberg hospital 1951. | 964 | 853 | 16 780 | 17 633 | 15 974 | 833 | 826 | 346 | 20 | 948 | 6 055 |
| heraf psykiatrisk afd. | 100 | 101 | 1 656 | 1 757 | 1 586 | 68 | 103 | 40 | 23 | 110 | — |
| Frederiksberg hospital 1950. | 984 | 809 | 16 435 | 17 244 | 15 623 | 769 | 852 | 348 | 20 | 954 | 5 723 |
| c. Københavns amts sygehuse county hospitals | | | | | | | | | | | |
| Kbh.s amts sygehus, Gentofte | 1 112 | 816 | 23 530 | 24 346 | 22 807 | 760 | 779 | 384 | 16 | 1 052 | 10 355 |
| Kbh.s amts tuberkulosehospitalet, Lyngby | 72 | 77 | 260 | 337 | 254 | 16 | 67 | 27 | 80 | 74 | 81 |
| Kbh.s amts sygehus. ialt total 1951 | 1 184 | 893 | 23 790 | 24 683 | 23 061 | 776 | 846 | 411 | 17 | 1 126 | 10 436 |
| » » » » 1950 | 1 199 | 896 | 23 334 | 24 230 | 22 540 | 797 | 893 | 410 | 17 | 1 122 | 9 695 |
| C. Private hosp. private hospitals | | | | | | | | | | | |
| Sct. Josephs hospital. | 300 | 251 | 6 538 | 6 789 | 6 301 | 221 | 267 | 109 | 16 | 299 | 2 233 |
| Dr. Louises børnehospital. | 160 | 128 | 1 284 | 1 412 | 1 285 | 9 | 118 | 52 | 37 | 142 | 222 |
| Sct. Elisabeths hospital. | 165 | 110 | 2 573 | 2 683 | 2 511 | 66 | 106 | 54 | 20 | 148 | 1 273 |
| Finsenstiftet ⁷ | 162 | 79 | 1 753 | 1 832 | 1 707 | 40 | 85 | 45 | 25 | 123 | 727 |
| Radiumstationen. | 126 | 73 | 1 639 | 1 712 | 1 515 | 112 | 85 | 41 | 24 | 112 | 1 040 |
| Ortopædisk hospital. | 200 | 111 | 2 839 | 2 950 | 2 796 | 3 | 151 | 76 | 26 | 208 | 2 108 |
| Diakonissestift. hospital. | 267 | 233 | 4 971 | 5 204 | 4 796 | 188 | 220 | 109 | 21 | 299 | 2 271 |
| Sct. Lukasstift. hospital. | 173 | 113 | 3 242 | 3 355 | 3 120 | 119 | 116 | 63 | 19 | 173 | 1 625 |
| Private hospitaler ialt total 1951 | 1 553 | 1 098 | 24 839 | 25 937 | 24 031 | 758 | 1 148 | 549 | 21 | 1 504 | 11 499 |
| » » » » 1950. | 1 556 | 1 183 | 23 981 | 25 164 | 23 294 | 774 | 1 096 | 544 | 22 | 1 493 | 11 553 |
| Hovedstadshospitaler ialt f 1951 the capital, total | 13 016 | 11 254 | 176 308 | 187 562 | 169 153 | 6 768 | 11 641 | 4 640 ⁵ | 25 | 12 714 | 63 482 ⁶ |
| heraf på psykiatrisk afd. f 1951 ... | 13 063 | 11 554 | 173 454 | 185 008 | 167 010 | 6 718 | 11 280 | 4 521 ⁵ | 24 | 12 379 | 59 312 ⁶ |
| og på Sct. Hans hospital f 1950 ... | 2 483 | 2 751 | 11 822 | 14 573 | 11 372 | 411 | 2 790 | 979 ⁵ | 67 | 2 682 | — |
| mental hosp. | 2 507 | 2 683 | 10 933 | 13 616 | 10 486 | 379 | 2 751 | 884 ⁵ | 65 | 2 423 | — |

¹ Tallene vedrører regnskabsåret 1951/52. ² Eksklusive 273 ekstrasege. ³ Desuden 207 i familiepleje. ⁴ Desuden 218 i familiepleje. ⁵ Desuden i familiepleje på Sct. Hans hospital i 1951 og 1950 henholdsvis ca. 68 000 og ca. 74 000 sygedage. ⁶ Eksklusive luftinsuffationer, der i 1951 og 1950 på Øresundshospitalet foretoges i henholdsvis 4 510 og 5 267 tilfælde og på Avnstrup sanatorium i henholdsvis 4 524 og 4 512 tilfælde. ⁷ Omfatter i modsætning til tabellens afd. B ikke afdelingen for tuberkulose patienter.

ANM. Det offentlige benyttelse af private hospitaler (og klinikere) er medregnet under de private hospitaler.

(Fortsættes).

TABEL 40 (fortsat).

Hospitaler. Hospitals.

B. Økonomisk oversigt samt antallet af læger m. m. economy and number of doctors etc.

| Regnskabsåret ¹ / ₄ 1950- ³¹ / ₃ 1951 <i>fiscal year</i> | Samlet antal <i>number of</i> | | Driftsudgifter <i>expenditure</i> | | | | Forplejningsudg. pr. kost- dag <i>expenditure per day of board</i> | Antal ³ <i>number of</i> | | |
|---|---|---|--|--|---|---|---|--|---|---|
| | sygedage <i>days of illness</i> | kostdage ¹ <i>days of board</i> | Ialt ² <i>total</i> | heraf til <i>of which</i> | | pr. syge- dag <i>per day of illness</i> | | læger <i>doctors</i> | syge- plejer- sker <i>nurses</i> | syge- pleje- elever <i>probat.</i> |
| | 1000 dage | 1000 dage | 1000 kr. | lønninger <i>wages</i> | forplejn. <i>food</i> | kr. | | | | |
| A. Statshospitaler <i>state hospitals</i> | | | | | | | | | | |
| Rigshospitalet..... | 431,0 | 621,9 | 18983 | 11448 | 1283 | 44,04 | 2,06 | 127 | 606 | 128 |
| Kbhvns. militærhospital..... | 178,3 | 225,3 | 6678 | 3916 | 615 | 35,19 | 2,67 | 35 | 189 | — |
| Statshospitaler ialt 19 ⁶⁰ / ₅₁ total... » » 19 ⁴⁹ / ₅₀ » ... | 609,3 615,6 | 847,2 879,3 | 25661 22503 | 15364 13671 | 1898 1770 | 42,12 36,55 | 2,24 2,01 | 162 151 | 795 741 | 128 128 |
| B. Kommunale hospitaler <i>municipal hospitals</i> | | | | | | | | | | |
| a. København: | | | | | | | | | | |
| Kommunehospitalet..... | 384,5 | 521,9 | 15259 | 9067 | 1223 | 39,68 | 2,34 | 116 | 395 | 194 |
| heraf psykiatrisk afd..... | 39,8 | 48,8 | 1377 | 940 | 115 | 34,60 | 2,36 | ... | ... | ... |
| Øresundshospitalet..... | 118,4 | 134,9 | 5089 | 3087 | 426 | 42,98 | 3,16 | 21 | 155 | 3 |
| Blegdamshospital..... | 154,6 | 222,8 | 5685 | 3413 | 541 | 36,77 | 2,43 | 27 | 248 | 59 |
| Rudolph Bergs hospital..... | 60,2 | 79,9 | 1641 | 1013 | 200 | 27,26 | 2,50 | 7 | 60 | 14 |
| Børnehosp. på Martinsvej..... | 36,1 | 47,8 | 1142 | 739 | 103 | 31,63 | 2,16 | 6 | 48 | — |
| Sundby hospital..... | 148,6 | 200,0 | 5418 | 3526 | 418 | 36,46 | 2,09 | 38 | 175 | 37 |
| Balders hospital..... | 22,6 | 26,5 | 701 | 481 | 65 | 31,00 | 2,44 | 5 | 19 | — |
| Hosp. på Forchammersvej..... | 28,6 | 31,5 | 817 | 535 | 74 | 28,56 | 2,35 | 5 | 24 | — |
| Bispebjerg hospital..... | 413,3 | 564,6 | 14855 | 8888 | 1319 | 35,94 | 2,34 | 95 | 390 | 183 |
| heraf psykiatrisk afd..... | 74,2 | 91,7 | 2522 | 1678 | 211 | 33,99 | 2,30 | ... | ... | ... |
| Børnehosp. på Fuglebakken..... | 50,1 | 77,2 | 1511 | 902 | 156 | 30,16 | 2,02 | 6 | 39 | 48 |
| Nørre hospital..... | 86,0 | 107,5 | 2821 | 1961 | 232 | 32,80 | 2,16 | 12 | 118 | 18 |
| De gamles by's sygeafdeling..... | 291,3 | 340,0 | 4561 | 2560 | 719 | 15,66 | 2,11 | 7 | 90 | 14 |
| Sundholm sygehus..... | 17,3 | 23,8 | 392 | 169 | 68 | 22,67 | 2,85 | 2 | 10 | — |
| Sct. Hans hospital..... | 772,3 | 874,4 | 14216 | 8496 | 2151 | 18,41 | 2,46 | 25 | 338 | — |
| Avnstrup sanatorium..... | 109,9 | 129,9 | 2288 | 1110 | 420 | 20,82 | 3,23 | 6 | 40 | — |
| Kbh.s. komm.hosp. ialt 19 ⁶⁰ / ₅₁ » » » 19 ⁴⁹ / ₅₀ | 2693,8 2694,4 | 3382,7 3420,6 | 76396 67730 | 45947 40921 | 8115 7416 | 28,36 25,14 | 2,40 2,17 | 378 363 | 2149 1998 | 570 613 |
| b. Frederiksberg: | | | | | | | | | | |
| Frederiksb. hosp. 19 ⁶⁰ / ₅₁ » » 19 ⁴⁹ / ₅₀ | 370,8 351,9 | 497,8 471,5 | 11142 10087 | 7049 6158 | 918 847 | 30,05 28,66 | 1,84 1,80 | 64 62 | 373 357 | 124 110 |
| c. Københavns amts sygehuse <i>county hospitals</i> | | | | | | | | | | |
| Gentofte (tuberkulosehosp.)..... Lyngby..... | 382,7 25,9 | 605,5 32,1 | 12829 790 | 7677 407 | 1406 92 | 33,52 30,49 | 2,32 2,87 | 78 4 | 368 21 | 246 4 |
| Kbh.s. amts sygeh. ialt 19 ⁶⁰ / ₅₁ total » » » 19 ⁴⁹ / ₅₀ » | 408,6 402,6 | 637,6 636,6 | 13619 12356 | 8084 7290 | 1498 1344 | 33,33 30,67 | 2,35 2,11 | 82 80 | 389 381 | 250 239 |
| C. Private hosp. <i>private hosp.</i> | | | | | | | | | | |
| Sct. Josephs hospital ⁴ Dr. Louises børnehospital..... Sct. Elisabeths hospital ⁴ Finseninstituttet..... Radiumstationen..... Ortopædisk hospital..... Diakonissestift. hospital ⁴ Sct. Lukasstift. hospital ⁴ | 107,9 52,5 54,3 78,2 ⁵ 39,3 72,6 109,1 61,4 | ... 86,3 ... 117,2 59,0 127,0 274,6 ⁷ 152,9 | 2701 1663 ... 5895 1588 2958 2630 ... | 1243 885 ... 3905 870 1163 1208 ... | 286 175 ... 348 202 272 564 ⁸ ... | 25,02 31,26 ... 44,72 ⁶ 40,36 40,84 23,87 ... | ... 2,02 ... 2,87 3,37 2,14 2,06 ... | 20 9 9 60 12 19 17 11 | 83 38 29 209 68 53 56 43 | 65 34 18 14 2 — 75 56 |
| Private hosp. ialt 19 ⁶⁰ / ₅₁ total... » » » 19 ⁴⁹ / ₅₀ » ... | 575,3 576,3 | 817,0 ⁹ 798,0 ⁹ | 17435 ¹⁰ 15656 ¹⁰ | 9274 ¹⁰ 8366 ¹⁰ | 1847 ¹⁰ 1709 ¹⁰ | 30,31 ¹⁰ 27,17 ¹⁰ | 2,26 ¹¹ 2,14 ¹¹ | 157 158 | 579 589 | 264 263 |
| Hovedst. hosp. ialt 19 ⁶⁰ / ₅₁ the cap. tot. » » » 19 ⁴⁹ / ₅₀ » » » | 4657,8 4640,8 | 6182,3 ⁹ 6206,0 ⁹ | 144253 ¹⁰ 128332 ¹⁰ | 85718 ¹⁰ 76406 ¹⁰ | 14276 ¹⁰ 13086 ¹⁰ | 30,97 ¹⁰ 27,65 ¹⁰ | 2,31 ¹¹ 2,11 ¹¹ | 843 814 | 4285 4066 | 1336 1353 |

¹ D. v. s. antallet af dage, som patienter og funktionærer, der ikke er på egen kost, har fået kost på hospitalet. ² Efter fradrag af afskrivninger, forrentning, pensioner og henlæggelser til pensionsfond. ³ Ved slutningen af regnskabsåret. ⁴ Tallene er for kalenderåret 1950. ⁵ Omfatter i modsætning til tabellens afd. A også afd. for tuberkulose patienter. ⁶ Udgifterne til ambulatoriet er forinden beregningen fratrukket driftsudgifterne. ⁷ Inkl. kostdage i diakonissehuset. ⁸ Omfatter samtlige udgifter ved kostforplejningen på hospitalet og i diakonissehuset. På hospitalet alene var forplejningsudg. 347 000 kr. ⁹ Ekskl. Sct. Josephs hospital og Sct. Elisabeths hospital, for hvilke tallene ikke har kunnet oplyses. ¹⁰ Ekskl. Sct. Elisabeths hosp. og Sct. Lukasstiftelsens hosp., for hvilke tallene ikke har kunnet oplyses. ¹¹ Ekskl. Sct. Josephs hosp., Sct. Elisabeths hosp. og Sct. Lukasstiftelsens hosp.

ANM. De økonomiske oplysninger vedr. de psykiatriske afdelinger på Rigshospitalet og Frederiksberg hospital kan ikke udskilles af de samlede regnskabstal.

TABEL 41.

Privatklinikker. Private clinics.

| 1951 | Faste sengepladser pr. 31. dec. beds | Antal fødsler births | Antal operationer operations | Antal autoris. sygeplejersker nurses | Antal sygeplejerelevs prøvetioner probationers | Belægningsforhold accommodation | | | |
|---|--------------------------------------|----------------------|------------------------------|--------------------------------------|--|---------------------------------|-------------|---------------------------------------|---|
| | | | | | | Behandlede patienter treated | Døde deaths | Samlet antal sygedage days of illness | Daglig gennemsnitsbelægning daily average |
| Privatklinikken, Trondhjems-gade | 7 | — | — | 2 | — | 75 | 1 | 2 552 | 7 |
| Dr. med. Esmann's klinik | 16 | 188 | 12 | 5 | 2 | 209 | — | 2 370 | 6 |
| Privatklinikken, Chr. IX's Gade | 15 | 16 | 204 | 4 | — | 372 | 1 | 4 217 | 12 |
| Klinikken, Sortedam Dossering | 25 | — | 233 | 10 | — | 363 | 10 | 4 671 | 13 |
| Privatklinikken, Bredgade | 18 | 141 | 135 | — | — | 273 | — | 3 633 | 10 |
| Høstrups Have | 20 | 248 | 88 | 3 | 1 | 342 | — | 3 041 | 8 |
| Gads og Gjellerups klinik | 23 | 52 | 316 | 6 | 2 | 548 | 2 | 4 848 | 13 |
| Privatklinikken, Hauser Plads | 15 | 82 | 194 | 5 | — | 282 | 1 | 2 627 | 7 |
| Overlæge Vernings klinik | 13 | 134 | 76 | 6 | — | 237 | — | 2 594 | 7 |
| Privatklinikken, Bakkegaards Allé | 24 | 147 | 140 | 4 | 7 | 273 | — | 2 282 | 13 |
| Nyborg og Gleerups klinik, Hellerup .. | 16 | 203 | 103 | 4 | 5 | 313 | — | 2 961 | 8 |
| Niels Steensens hospital, Gentofte | 22 | — | 16 | 8 | — | 347 | 3 | 7 255 | 20 |
| Hvidøre diabetikersanatorium, Klpbg. | 25 | — | — | 6 | — | 519 | — | 8 278 | 23 |
| Ialt 1951 total | 239 | 1 211 | 1 517 | 63 | 17 | 4 153 | 18 | 51 329 | 147 |
| » 1950 ¹ total | 281 | 1 656 | 1 438 | 69 | 16 | 4 944 | 36 | 66 893 | 183 |

¹ Herunder Homøopatisk hospital, der er nedlagt 1. jan. 1951.

TABEL 42.

Poliklinikker for ubemidlede.

Out-patients' departments for people of limited means.

| Antal patienter behandlet for number of patients treated for | Rigshospitalets poliklinik ¹ | | Københavns komm. hosp. poliklinikker ¹ | | Frederiksberg poliklinik | |
|--|---|--------|---|----------------|--------------------------|-------|
| | 1952 | 1951 | 1952 | 1951 | 1952 | 1951 |
| | Medicinske sygdomme <i>medical diseases</i> | 5 025 | 5 065 | 2 852 | 2 840 | 387 |
| Kirurgiske sygdomme <i>surgical diseases</i> | 4 731 | 4 766 | 26 233 | 25 731 | 873 | 804 |
| Øjensygdomme <i>eye diseases</i> | 9 492 | 9 552 | 6 179 | 8 469 | 561 | 174 |
| Øre-, næse- og halssygdom. <i>ear, nose and throat diseases</i> .. | 7 107 | 7 189 | 5 669 | 6 082 | 2 388 | 2 233 |
| Børnesygdomme <i>children's diseases</i> | 1 832 | 2 063 | — ² | — ² | 297 | 302 |
| Hud- og kønssygdomme <i>skin and venereal diseases</i> .. | 5 009 | 5 224 | 10 481 | 10 611 | 306 | 73 |
| Kvindesygdomme <i>women's diseases</i> | 3 216 | 2 470 | 5 181 | 5 209 | 947 | 741 |
| Nervesygdomme <i>neurosis</i> | 2 457 | 2 590 | 1 067 | 1 056 | 188 | 142 |
| Nervøse lidelser og sindslidelser <i>mental disorders</i> | 1 135 | 1 163 | 2 022 | 1 474 | 592 | 668 |
| Nervøse lidelser og sindslidelser hos børn <i>mental disorders on children</i> | 106 | 126 | 203 | 224 | — | — |
| Svangerskab <i>pregnancies</i> | 3 601 | 3 677 | — | — | — | — |
| Tandsygdomme <i>tooth diseases</i> | 2 229 | 2 596 | — | — | — | — |
| Ialt total | 45 940 | 46 481 | 59 887 | 61 696 | 6 539 | 5 474 |

¹ Tallene omfatter kun de i årets løb nyttilkomne patienter.

² Københavns hospitalsvæsen belægger det væsentligste antal sengepladser på Dr. Louises børnehospital, hvortil er knyttet 1 børnepoliklinik, der i årene 1952 og 1951 har behandlet henholdsvis 720 og 803 børn.

TABEL 43. Den vederlagsfri, ambulatoriske behandling af kønssygdomme på kommunale klinikker.¹

Free ambulant treatment of venereal diseases.

| København | Antal nye patienter ² new patients | | | | heraf | | | |
|------------------------------|---|-----------------|--|------------|--|----------------------|-----------------------|--|
| | Voksne adult | | Børn under 15 år children under 15 years | Ialt total | toges under behandling for treated for | | | ikke lidende af nogen egentlig kønssygdom suffering from no venereal disease |
| | mænd males | kvinder females | | | syfilis syphilis | gonorrhoe gonorrhoea | ven. sår soft chancre | |
| 1952 | 3 051 | 1 440 | 41 | 4 532 | 175 | 2 000 | 4 | 2 353 |
| 1951 | 3 024 | 1 502 | 55 | 4 581 | 277 | 1 881 | 5 | 2 418 |
| 1950 | 3 715 | 1 758 | 63 | 5 536 | 400 | 2 072 | 2 | 3 062 |
| 1949 | 4 591 | 2 396 | 73 | 7 060 | 616 | 2 866 | 7 | 3 571 |
| 1946-50 gnstl. average | 4 906 | 2 970 | 69 | 7 945 | 915 | 3 363 | 5 | 3 662 |
| 1941-45 » » | 4 728 | 3 091 | 27 | 7 846 | 825 | 4 032 | 4 | 2 985 |

¹ Tabellen omfatter kun den i h. t. lov nr. 193 af 4/6 1947 om bekæmpelse af kønssygdomme hjemlede vederlagsfri, ambulatoriske behandling, men desuden behandles kønssygdomme også vederlagsfrit på poliklinikkerne (jfr. tabel 42).

² Indbefattet recidivister.

TABEL 44. Skolelægenes virksomhed. Activity of school physicians.

| | København | | Frederiksberg | | Gentofte | |
|--|---------------------|---------------------|---------------|---------|----------|---------|
| | 1952-53 | 1951-52 | 1952-53 | 1951-52 | 1952-53 | 1951-52 |
| Antal elever <i>number of pupils</i> | 90 582 ¹ | 86 928 ² | 10 808 | 10 338 | 10 315 | 9 846 |
| heraf drenge <i>males</i> | 45 313 | 43 449 | 5 485 | 5 279 | 5 098 | 4 824 |
| » piger <i>females</i> | 45 269 | 43 479 | 5 323 | 5 059 | 5 217 | 5 022 |
| Antal henvisninger til læge | 13 011 | 13 245 | 515 | 649 | 738 | 838 |
| » ikke koppevaccinerede | 921 | 804 | 59 | 38 | 264 | 218 |
| » ikke difterivaccinerede | 3 264 | 3 020 | 357 | 205 | 379 | 301 |
| » tuberkulinpositive efter tuberkuløs infektion .. | 5 565 | 6 008 | 774 | 824 | 399 | 389 |
| Calmettevaccinerede <i>Calmette vaccinated</i> | | | | | | |
| Antal vaccinerede før skolegangens begyndelse ... | 10 030 | 7 359 | 1 283 | 1 015 | 1 193 | 867 |
| » » efter » » | 67 287 | 66 190 | 7 996 | 7 716 | 7 881 | 7 978 |
| Calmettevaccinerede ialt <i>total</i> ... | 77 317 | 73 549 | 9 279 | 8 731 | 9 074 | 8 845 |
| i procent af antal elever <i>in per cent of all pupils</i> ... % | 85,4 | 84,6 | 85,8 | 84,4 | 88,0 | 89,8 |
| Antal elever med | | | | | | |
| sukkersyge | 67 | 74 | 10 | 7 | 12 | 13 |
| epilepsi og epileptiske ækvalenter | 127 | 107 | 9 | 8 | 9 | 7 |
| pareser efter børnelammelse | 138 | 118 | 26 | 12 | 27 | 13 |
| asthma | 581 | 584 | 68 | 57 | 66 | 60 |

¹ Antal undersøgte elever 90 305. ² Antal undersøgte elever 86 726.

ANM. 1. For København omfatter tabellen alle skolebørn, såvel fra private som fra stats- og kommunale skoler, men for Frederiksberg og Gentofte kun de kommunale skoler.

ANM. 2. Skolebespisning foranstalttes i København af foreningen „skolebespisningen“, på Frederiksberg og i Gentofte af kommunen. Bespisningen, der tidligere stod åben for alle skolegængende børn og omfattede hele året, ydes fra 1. juli 1951 i henhold til lov nr. 280 af 18. juni 1951, der fastsætter nye regler for bespisningens omfang og varighed. Udgifterne til skolebespisningen androg i 1951-52 i København, Frederiksberg og Gentofte henholdsvis 5 189 665 kr., 281 363 kr. og 237 145 kr. Iøvrigt henvises til skolevæsenernes årsberetninger.

TABEL 45. Skoletandklinikernes virksomhed. School dental clinics.

| | Antal klinikker <i>clinics</i> | Antal behandlede børn <i>children treated</i> | Antal behandlinger <i>treatments</i> | | | |
|-------------------------------------|--------------------------------------|--|--|---|-----------------------|----------------------|
| | | | Tand- fyldninger <i>fillings</i> | Tandudtræk- ninger <i>extractions</i> | Andre <i>other</i> | Ialt <i>total</i> |
| 1951-52 | | | | | | |
| København | 40 | 72 585 | 185 336 | 46 816 | 60 195 | 292 347 |
| Frederiksberg | 9 | 9 792 | 20 443 | 5 939 | 7 075 | 33 457 |
| Gentofte | 10 | 9 788 | 32 477 | 4 789 | 12 719 | 49 985 |
| 1950-51 | | | | | | |
| København | 37 ¹ | 71 627 | 169 879 | 43 695 | 54 935 | 268 509 |
| Frederiksberg | 9 | 9 126 | 19 922 | 5 289 | 3 967 | 29 178 |
| Gentofte | 10 | 9 241 | 30 352 | 4 810 | 12 725 | 47 887 |
| 1946/47-50/51 gnstl. average | | | | | | |
| København | 35 ¹ | 61 275 | 129 760 | 36 751 | 43 553 | 210 064 |
| Frederiksberg | 8 | 8 228 | 16 260 | 4 868 | 3 232 | 24 360 |
| Gentofte | 9 | 7 932 | 23 177 | 3 959 | 14 637 | 41 773 |

¹ Benyttet i årets løb.

ANM. Af de til behandling indmeldte børn fra 1. klasse på Frederiksberg og i Gentofte var i 1951-52 henh. 172 og 105, i 1950-51 henh. 147 og 128 og i 1946/47-50/51 henh. 145 og 148 fri for tandsygdomme.

TABEL 46.

Fødehjem. Maternity hospitals.

| | Antal senge for barsel- kvinder number of childbeds | Antal barsel- kvinder number of women in con- finement | heraf døde deaths | Antal fødte børn births | | | | Antal fødte børn 1951 births |
|---|---|--|-------------------------|-------------------------|------------------------------|------------------------------|--|--|
| | | | | Ialt total | heraf | | | |
| | | | | | ufuld- bårne embryonic | dødfødte still- births | døde kort efter fødslen deaths soon after birth | |
| 1952 | | | | | | | | |
| Rigshospitalets fødeafd. A og B..... | 176 ¹ | 4 114 ² | 1 | 3 741 | 1 163 | 208 | 154 | 3 733 |
| Københavns kommunale fødeklinik | 65 | 2 206 | — | 2 225 | 128 | 29 | 18 | 2 099 |
| Den komm. fødeafd. på Sct. Josephs hospital..... | 36 | 1 941 | — | 1 892 | 300 | 22 | 16 | 1 997 |
| Frederiksberg hospitals fødeafd..... | 28 | 858 | — | 866 | 53 | 21 | 20 | 879 |
| Private fødehjem ³ | 48 | ... | ... | 3 265 ⁴ | ... | ... | ... | 3 436 |
| Private klinikker ⁵ | ... | ... | ... | 840 ⁶ | ... | ... | ... | 1 211 ⁶ |

¹ Desuden 32 senge på svangreafdelingen. ² Antallet af ugifte barselkvinder var 1 397 og antallet af gifte 2 717; af disse sidste var 1 704 fra København og Frederiksberg. ³ I 1952 i København, Frederiksberg og Gentofte henholdsvis 11, 2 og 1 fødehjem under sundhedskommissionens tilsyn. ⁴ Heraf i København 2 688, på Frederiksberg 353 og i Gentofte 224. ⁵ Jfr. tabel 41, side 40. ⁶ Antal fødsler.

TABEL 47.

Begravelser. Funerals.

| Antal begravelser number of funerals | København | | | | | | | | | | Frederiksberg | | | | |
|--|----------------------------------|--------------------------|-----------------------------------|---------------------------------|-------------------------------|--|---------------------------------|---|--|-------------------------|---|---------------------------------|--|---------------------------------|--|
| | Assi- stens kirke- gård | Vestre kirke- gård | Bispe- bjerg kirke- gård | Brøns- høj kirke- gård | Sund- by kirke- gård | Andre køben- havn- ske kirke- gårde | Uden- bys kirke- gårde | Ialt be- gravel- ser på kirke- gårde ¹ | Mid- ler- tidigt an- bragte urner | Til- sammen total | Frede- riks- berg gl. kir- kegård | Sol- bjerg kirke- gård | Søn- der- mark kirke- gård | Uden- bys kirke- gårde | Ialt be- gravel- ser på kirke- gårde ² total |
| | | | | | | | | | | | | | | | |
| 1952..... | 564 | 1 605 | 3 287 | 129 | 992 | 591 | 1 770 | 8 938 | — | 8 938 | 71 | 431 | 116 | 412 | 1 030 |
| 1951..... | 564 | 1 606 | 3 170 | 158 | 849 | 547 | 1 722 | 8 616 | 5 | 8 621 | 81 | 468 | 132 | 429 | 1 110 |
| 1950..... | 554 | 1 597 | 3 133 | 155 | 818 | 541 | 1 627 | 8 425 | 3 | 8 428 | 71 | 499 | 145 | 440 | 1 155 |
| 1949..... | 537 | 1 666 | 3 592 | 179 | 887 | 590 | 1 617 | 9 068 | 3 | 9 071 | 91 | 475 | 147 | 475 | 1 188 |
| 1948..... | 501 | 1 567 | 2 951 | 174 | 801 | 573 | 1 560 | 8 127 | 12 | 8 139 | 70 | 515 | 129 | 336 | 1 050 |
| 1946-50 gnstl. average | 554 | 1 696 | 3 289 | 186 | 860 | 601 | 1 654 | 8 840 | 4 | 8 844 | 76 | 539 | 148 | 467 | 1 230 |
| 1941-45 » » | 594 | 1 879 | 3 146 | 178 | 779 | 615 | 1 594 | 8 785 | 2 | 8 787 | 71 | 561 | 160 | 585 | 1 377 |
| 1936-40 » » | 606 | 1 935 | 2 817 | 144 | 751 | 587 | 1 593 | 8 343 | 5 | 8 348 | 111 | 584 | 306 | 683 | 1 684 |
| 1931-35 » » | 686 | 2 088 | 2 518 | 137 | 629 | 625 | 1 343 | 8 026 | 4 | 8 030 | 166 | 835 | 296 | 675 | 1 972 |

¹ Heraf begravelser i frijord i 1952, 1951, 1950, 1949 og 1948 henholdsvis 3, 4, 4, 4 og 7. ² Heraf begravelser i frijord i 1952, 1951, 1950, 1949 og 1948 henholdsvis 4, 5, 8, 4 og 4.

ANM. På Gentoftes 4 kirkegårde er der i 1952 foretaget ialt 677 begravelser, heraf 337 urnebegravelser og i 1951 ialt 692 begravelser, heraf 307 urnebegravelser.

TABEL 48.

Ligbrændinger.¹ Cremations.

| År year | Antal ligbrændinger number of cremations | | | | Ligbrændinger i procent af de faktisk indtrufne dødsfald cremations in per cent of deaths | | | |
|-----------------------------|---|--------------------|------------------|------------------|---|--------------------|------------------|------------------|
| | København | Frederiks- berg | Gentofte | Ialt total | København | Frederiks- berg | Gentofte | Ialt total |
| | | | | | | | | |
| 1952..... | 4 356 | 1 027 | 511 | 5 894 | 56,2 | 58,5 | 42,1 | 55,0 |
| 1951..... | 4 086 | 949 | 552 | 5 587 | 55,0 | 55,1 | 44,2 | 53,7 |
| 1950..... | 3 766 | 890 | 538 | 5 194 | 51,6 | 52,2 | 44,1 | 50,8 |
| 1949..... | 3 189 | 773 | 431 | 4 393 | 42,7 | 47,6 | 36,4 | 42,8 |
| 1948..... | 3 180 | 785 | 437 | 4 402 | 44,9 | 46,4 | 38,2 | 44,7 |
| 1946-50 gnstl. average..... | 3 324 | 789 | ... ² | ... ² | 43,4 | 46,4 | ... ² | ... ² |
| 1941-45 » »..... | 2 899 | 651 | ... ² | ... ² | 37,6 | 37,9 | ... ² | ... ² |
| 1936-40 » »..... | 2 332 | 512 | 254 | 3 098 | 31,0 | 30,7 | 26,1 | 30,5 |
| 1931-35 » »..... | 1 685 | 370 | 138 | 2 193 | 23,0 | 22,3 | 20,5 | 22,7 |

¹ Antallet af ligbrændinger vedrører de personer, der faktisk er døde inden for de pågældende kommuner. ² For Gentofte kan tallene for 1946 og 1944 ikke fremskaffes.

ANM. Antal foretagne ligbrændinger i 1952 udgjorde i Bispebjerg krematorium 3 708, i Sundby krematorium 736, i Søndermark krematorium på Frederiksberg 1 706 og i Mariebjerg krematorium i Gentofte 412. De tilsvarende tal for 1951 var henholdsvis 3 548, 625, 1 540 og 395.

TABEL 49. Sygdomstilfælde anmeldt af lægerne. Diseases reported by doctors.

| | Anmeldt i 1952 for personer i alderen age of patients | | | | | Ialt total | 1951 ialt total | 1950 ialt total |
|---|--|--------------------|---------------------|----------------------|--|-----------------|-----------------------|-----------------------|
| | under 1 år under 1 year | 1-4 år years | 5-14 år years | 15-64 år years | 65 år og derover years and over | | | |
| København | | | | | | | | |
| Epidemiske sygdomme Epidemic diseases | | | | | | | | |
| Tyfoid og gastrisk feber typhoid fever | — | 1 | 2 | 7 | — | 10 | 10 | 10 |
| Epidemisk hjerne-rygmarsvbetændelse epidemic cerebrospinal meningitis | 13 | 7 | 3 | — | — | 23 | 26 | 21 |
| Børnelammelse poliomyelitis | 54 | 616 | 641 | 465 | 1 | 1777 | 112 | 454 |
| Dysenteri dysentery | — | 18 | 12 | 7 | 2 | 39 | 143 | 72 |
| Difteri diphtheria | — | — | — | — | — | — | — | 3 |
| Skarlagensfeber scarlet fever | 12 | 216 | 297 | 40 | — | 565 | 876 | 1288 |
| Mæslinger measles | 194 | 4844 | 4399 | 65 | — | 9502 | 2890 | 10194 |
| Røde hunde German measles | 66 | 526 | 311 | 66 | 1 | 970 | 1090 | 1231 |
| Skoldkopper chicken-pox | 82 | 1304 | 1300 | 84 | 1 | 2771 | 4423 | 3862 |
| Kighoste whooping-cough | 495 | 4526 | 3124 | 145 | 3 | 8293 | 6074 | 3750 |
| Fåresyge mumps | 51 | 779 | 1334 | 291 | 13 | 2468 | 1233 | 4126 |
| Influenza influenza | 200 | 2240 | 5525 | 21017 | 1061 | 30043 | 20845 | 43156 |
| Halsbetændelse angina | 1318 | 6662 | 8368 | 12799 | 218 | 29305 | 27954 | 28803 |
| Akut brystkatarrh tracheo-bronchitis | 698 | 1821 | 1574 | 3707 | 1489 | 9289 | 8617 | 10123 |
| Katarrh, lungebetændelse bronchopneumonia | 356 | 1057 | 837 | 2138 | 1348 | 5736 | 4749 | 5327 |
| Krupøs lungebetændelse lobar pneumonia | 4 | 59 | 59 | 424 | 93 | 639 | 567 | 840 |
| Kolerine og akut diarré cholera and enteritis | 531 | 1152 | 950 | 2543 | 256 | 5432 | 5646 | 5024 |
| Epidemisk gulsot epidemic catarrhal jaundice | — | 23 | 67 | 380 | 38 | 508 | 605 | 926 |
| Gigtfeber rheumatic fever | — | 3 | 26 | 113 | 7 | 149 | 241 | 176 |
| Vandrosen erysipelas | — | 10 | 26 | 374 | 82 | 492 | 470 | 480 |
| Andre epidemiske sygdomme other epidemic diseases | 66 | 3 | 2 | 9 | — | 80 | 55 | 56 |
| Epidemiske sygdomme ialt total | 4140 | 25867 | 28857 | 44674 | 4613 | 108151 | 86626 | 119922 |
| Andre sygdomme Other diseases | | | | | | | | |
| Gonorrhoe gonorrhoea | 1 | 1 | 4 | 3449 | 6 | 3461 | 3349 | 3604 |
| Syfilis syphilis | — | 1 | 1 | 95 | — | 97 ¹ | 157 ¹ | 330 |
| Fnat scabies | 11 | 83 | 299 | 1574 | 7 | 1974 | 2176 | 3122 |
| Øvrige anmeldte sygdomstilfælde other | — | — | — | 27 | — | 27 ² | 15 ² | 26 ² |
| Anmeldte sygdomstilfælde ialt total | 4152 | 25952 | 29161 | 49819 | 4626 | 113710 | 92323 | 127004 |
| Frederiksberg | | | | | | | | |
| Epidemiske sygdomme Epidemic diseases | | | | | | | | |
| Tyfoid og gastrisk feber typhoid fever | — | — | — | 5 | — | 5 | 1 | 2 |
| Epidemisk hjerne-rygmarsvbetændelse epidemic cerebrospinal meningitis | — | — | 2 | — | — | 2 | 5 | 2 |
| Børnelammelse poliomyelitis | 7 | 89 | 127 | 109 | 8 | 340 | 16 | 44 |
| Dysenteri dysentery | — | 5 | 1 | 2 | 2 | 10 | 9 | 3 |
| Difteri diphtheria | 1 | 1 | — | — | — | 2 | 3 | — |
| Skarlagensfeber scarlet fever | 2 | 37 | 32 | 5 | — | 76 | 116 | 154 |
| Mæslinger measles | 37 | 620 | 631 | 19 | — | 1307 | 260 | 1704 |
| Røde hunde German-measles | 15 | 85 | 67 | 5 | — | 172 | 137 | 235 |
| Skoldkopper chicken-pox | 9 | 186 | 202 | 13 | 1 | 411 | 572 | 698 |
| Kighoste whooping-cough | 97 | 700 | 509 | 48 | 5 | 1359 | 687 | 740 |
| Fåresyge mumps | — | 98 | 167 | 75 | 11 | 351 | 213 | 780 |
| Influenza influenza | 60 | 329 | 886 | 3843 | 335 | 5453 | 4113 | 8212 |
| Halsbetændelse angina | 182 | 1093 | 1328 | 2274 | 119 | 4996 | 4581 | 5139 |
| Akut brystkatarrh tracheo-bronchitis | 203 | 367 | 472 | 1198 | 460 | 2700 | 2430 | 2360 |
| Katarrh, lungebetændelse bronchopneumonia | 107 | 181 | 156 | 505 | 439 | 1388 | 1101 | 1273 |
| Krupøs lungebetændelse lobar pneumonia | 2 | 5 | 7 | 162 | 44 | 220 | 230 | 308 |
| Kolerine og akut diarré cholera and enteritis | 93 | 144 | 108 | 351 | 79 | 775 | 785 | 694 |
| Epidemisk gulsot epidemic catarrhal jaundice | 4 | 7 | 14 | 99 | 12 | 136 | 122 | 188 |
| Gigtfeber rheumatic fever | — | — | 8 | 19 | 8 | 35 | 55 | 63 |
| Vandrosen erysipelas | — | — | 2 | 57 | 20 | 79 | 85 | 78 |
| Andre epidemiske sygdomme other epidemic diseases | 4 | 1 | 4 | 8 | — | 17 | 39 | 32 |
| Epidemiske sygdomme ialt total | 823 | 3948 | 4723 | 8797 | 1543 | 19834 | 15560 | 22709 |
| Andre sygdomme Other diseases | | | | | | | | |
| Gonorrhoe gonorrhoea | — | — | — | 115 | — | 115 | 88 | 108 |
| Syfilis syphilis | — | — | — | 4 | 1 | 5 | 11 | 13 |
| Fnat scabies | 3 | 6 | 23 | 72 | 1 | 105 | 233 | 440 |
| Øvrige anmeldte sygdomstilfælde other | — | — | — | 2 | — | 2 | — | 2 |
| Anmeldte sygdomstilfælde ialt total | 826 | 3954 | 4746 | 8990 | 1545 | 20061 | 15892 | 23272 |

¹ Heraf 2 tilfælde af medfødt syfilis. ² Heraf veneriske sår, lymphogranuloma inguinale og drankergalskab med henholdsvis 8, 4 og 15 tilfælde i 1952, med henholdsvis 8, 1 og 6 tilfælde i 1951 og med henholdsvis 10, 4 og 12 tilfælde i 1950.

TABEL 50. Antal døde¹ i hovedstaden ialt, fordelt efter køn, alder og dødsårsag.
Total number of deaths in the capital distributed according to sex, age and cause of death.

| Dødsårsager (Tallene angiver numrene i den internationale forkortede nomenklatur) | Mænd males | | | | | | | Kvinder females | | | | | | | | |
|--|-----------------|--------------|---------------|----------------|----------------|----------------|---------------------------|-----------------|-----------------|--------------|---------------|----------------|----------------|----------------|---------------------------|------------|
| | Under 1 år year | 1-4 år years | 5-14 år years | 15-24 år years | 25-44 år years | 45-64 år years | 65 år og derover and over | Ialt total | Under 1 år year | 1-4 år years | 5-14 år years | 15-24 år years | 25-44 år years | 45-64 år years | 65 år og derover and over | Ialt total |
| 1952 | | | | | | | | | | | | | | | | |
| B 1 Lungetuberkulose..... | — | — | — | 2 | 26 | 32 | 36 | 96 | — | — | — | 2 | 18 | 12 | 27 | 59 |
| B 2 Anden tuberkulose ... | — | — | — | — | — | 2 | 2 | 2 | — | — | — | — | — | 3 | 2 | 5 |
| B 3 Syfilis og følgetilstande | — | — | — | — | — | — | 16 | 20 | 1 | — | — | 1 | — | 6 | 3 | 11 |
| B 7 Skarlagensfeber og halsbetænd. (streptokokker) | — | — | — | — | — | — | — | — | — | — | — | — | — | — | — | — |
| B 8 Difteritis | — | — | — | — | — | — | — | — | — | — | — | — | — | — | — | — |
| B 9 Kighoste | 1 | — | — | — | — | — | — | 1 | 1 | 2 | — | — | — | — | — | 3 |
| B 10 Meningokokinfektioner | — | — | — | — | — | — | — | — | — | — | — | — | — | — | — | — |
| B 12 Børnelammelse | 1 | 11 | 6 | 8 | 15 | — | 1 | 42 | 1 | 6 | 6 | 7 | 10 | — | 1 | 31 |
| B 14 Mæslinger | — | — | — | — | — | — | — | — | — | — | 1 | — | — | — | — | 1 |
| B 17 Andre infektionssygd. ² | 5 | — | — | 1 | 3 | 5 | 2 | 16 | 1 | — | — | — | 1 | 3 | 5 | 10 |
| B 18 Ondartede svulster ... | 1 | 3 | 9 | 8 | 38 | 390 | 59 | 1039 | 3 | 3 | 4 | 3 | 79 | 424 | 664 | 1180 |
| heraf kræft i { mavesæk | — | — | — | — | 3 | 60 | 93 | 156 | — | — | — | — | 5 | 33 | 108 | 146 |
| { brystkirtel | — | — | — | — | — | 1 | — | 1 | — | — | — | — | 14 | 89 | 112 | 215 |
| { livmoder | — | — | — | — | — | — | — | — | — | — | — | — | 31 | 87 | 49 | 167 |
| B 19 Godartede svulster ³ ... | — | — | 1 | 1 | 10 | 23 | 31 | 66 | — | — | — | — | 7 | 17 | 36 | 60 |
| B 20 Sukkersyge | — | — | — | 2 | 2 | 5 | 12 | 21 | — | — | — | — | 6 | 10 | 25 | 41 |
| B 21 Blodmangel | — | 1 | 1 | — | — | 2 | 8 | 12 | — | — | 1 | — | — | 6 | 22 | 29 |
| B 22 Karsygdomme i centralnervesystemet | — | 1 | 1 | 1 | 9 | 92 | 379 | 483 | — | — | — | — | 5 | 113 | 645 | 763 |
| B 23 Meningitis, ikke forårsaget af meningokok ... | 2 | 2 | — | — | 1 | 3 | 5 | 13 | — | — | — | — | — | 2 | 2 | 4 |
| B 24 Gigtfeber | — | — | — | — | — | 1 | — | 1 | — | — | 1 | 1 | — | — | 2 | 4 |
| B 25 Hjertelidelser, kroniske rheumatiske | — | — | — | 1 | 5 | 16 | 9 | 31 | — | — | — | 2 | 2 | 28 | 33 | 65 |
| B 26 Hjerteforkalkning og -degeneration | — | — | — | — | 22 | 284 | 768 | 1074 | — | — | — | — | 4 | 100 | 885 | 989 |
| B 27 Hjertesygdomme, andre | 1 | — | 1 | — | 9 | 114 | 174 | 299 | — | — | — | 1 | 5 | 44 | 199 | 249 |
| B 28 Hjertesygd., med blodtryksforhøjelse | — | — | — | 1 | 1 | 30 | 85 | 117 | — | — | — | — | 3 | 27 | 147 | 177 |
| B 29 Forhøjet blodtryk uden hjertesygdomme | — | — | — | — | 1 | 7 | 13 | 21 | — | — | — | — | — | 8 | 16 | 24 |
| B 30 Influenza | — | — | — | 1 | — | 1 | 3 | 5 | — | 2 | 4 | 1 | — | — | 8 | 15 |
| B 31 Lungebetændelse | 9 | 1 | — | 2 | 3 | 22 | 65 | 102 | 6 | 2 | — | — | 2 | 9 | 83 | 102 |
| B 32 Bronchitis | 1 | 4 | 1 | — | — | 3 | 5 | 14 | — | 1 | — | — | — | 2 | 13 | 16 |
| B 33 Mavesår ⁴ | — | — | — | — | 4 | 40 | 31 | 75 | — | — | — | — | — | 11 | 13 | 24 |
| B 34 Blindtarmsbetændelse .. | — | 1 | — | 2 | 3 | 6 | 5 | 17 | — | 1 | 1 | — | 1 | 5 | 8 | 16 |
| B 35 Tarmslyng og brok ... | — | — | — | 4 | 10 | 16 | 30 | — | — | — | — | 1 | 1 | 6 | 18 | 26 |
| B 36 Akut mave- og tarmkat. | 2 | — | — | 1 | 2 | 3 | 7 | 15 | 1 | — | — | 1 | — | 2 | 17 | 21 |
| B 37 Levercirrhose | — | — | — | — | 4 | 28 | 25 | 57 | — | — | — | — | 3 | 22 | 37 | 62 |
| B 38 Nyrebetændelse ⁵ | — | 1 | — | 3 | 8 | 19 | 15 | 46 | — | — | — | 2 | 5 | 24 | 11 | 43 |
| B 39 Forstørrelse af blærehalskirtlen | — | — | — | — | — | 8 | 126 | 134 | — | — | — | — | — | — | — | — |
| B 40 Komplikationer ved svangerskab m. m. | — | — | — | — | — | — | — | — | — | — | — | — | 8 | — | — | 8 |
| B 41 Medfødte misdannelser | 26 | 3 | 2 | 1 | 3 | 3 | 1 | 39 | 20 | 1 | 1 | 1 | — | 1 | 1 | 25 |
| B 42-44 ⁶ Nyfødtes sygdomme | 107 | — | — | — | — | — | — | 107 | 85 | — | — | — | — | — | — | 85 |
| B 45 Alderdomssvækkelse og dårligt definerede sygd. | — | — | — | — | 5 | 6 | 45 | 56 | 1 | — | 1 | 1 | 1 | 3 | 77 | 84 |
| B 46 Alle andre sygdomme | 6 | 5 | 3 | 2 | 18 | 98 | 253 | 385 | 3 | 4 | 4 | 3 | 29 | 101 | 394 | 538 |
| BN 47 Knoglebrud, hovedlæsion og indre læsioner .. | — | 2 | 3 | 16 | 21 | 37 | 59 | 138 | — | 3 | 3 | 4 | 9 | 16 | 101 | 136 |
| BN 48 Forbrændinger | — | — | — | — | — | 1 | 1 | 2 | — | 1 | 1 | — | — | — | 3 | 5 |
| BN 49 Forgiftninger | — | — | 3 | 9 | 81 | 93 | 31 | 217 | — | 2 | 3 | 7 | 46 | 46 | 35 | 139 |
| BN 50 Alle andre skader | 3 | 3 | 2 | 7 | 16 | 34 | 22 | 87 | 5 | 1 | 1 | 2 | 5 | 9 | 4 | 27 |
| Ialt total ... | 165 | 38 | 33 | 69 | 314 | 1434 | 2843 | 4896 | 129 | 29 | 32 | 40 | 250 | 1060 | 3537 | 5977 |
| heraf (E 49 af BN 47-50) selvmord ialt | — | — | — | 17 | 88 | 105 | 43 | 253 | — | — | — | 6 | 46 | 50 | 16 | 118 |
| drukning | — | — | — | — | 3 | 5 | 6 | 14 | — | — | — | — | — | 3 | 1 | 5 |
| heraf ved { hængning | — | — | — | 5 | 9 | 17 | 9 | 40 | — | — | — | 1 | 1 | 2 | 1 | 5 |
| { skydning | — | — | — | 2 | 3 | 2 | 1 | 8 | — | — | — | — | — | 1 | — | 1 |
| { kulilte- og gasforgiftn. | — | — | — | 6 | 59 | 57 | 18 | 140 | — | — | — | 2 | 27 | 19 | 9 | 57 |
| { anden forgiftning ... | — | — | — | 2 | 12 | 22 | 5 | 41 | — | — | — | 2 | 15 | 22 | 4 | 43 |

¹ D. v. s. døde blandt den bosiddende befolkning. ² Herunder ingen tilfælde af tyfus, kolera, dysenteri, pest, koppper, plettyfus o. a. rickettsie-sygdomme samt malaria (B 4, B 5, B 6, B 11, B 13, B 15 og B 16). ³ Herunder uspecificerede svulster. ⁴ Herunder sår på tolvfingertarm. ⁵ Herunder nyreforkalkning. ⁶ Vedrørende fordelingen på B 42 (fødselslæsioner, skindød), B 43 (infektioner hos nyfødte) og B 44 (andre sygdomme hos nyfødte) se tabel 51, side 45.

TABEL 51.

**Antal døde blandt den bosiddende befolkning
i hver af hovedstadskommunerne, fordelt efter køn og dødsårsag.**

*Number of deaths among the resident population in each of the metropolitan municipalities
distributed according to sex and cause of death.*

| Causes of death (The figures indicate the numbers in the international abbreviated list of mortality). | København | | Frederiksberg | | Gentofte | | Hovedstaden the capital | | Ialt total |
|--|---------------|--------------------|---------------|--------------------|---------------|--------------------|-------------------------|--------------------|---------------|
| | Mænd males | Kvinder females | Mænd males | Kvinder females | Mænd males | Kvinder females | Mænd males | Kvinder females | |
| 1952 | | | | | | | | | |
| B 1 Tuberculosis of respiratory system | 79 | 45 | 12 | 10 | 5 | 4 | 96 | 59 | 155 |
| B 2 Tuberculosis, other forms | 2 | 5 | — | — | — | — | 2 | 5 | 7 |
| B 3 Syphilis and its sequelae | 30 | 10 | 4 | 1 | 2 | — | 36 | 11 | 47 |
| B 7 Scarlet fever and streptococcal sore throat | — | — | — | — | — | — | — | — | — |
| B 8 Diphtheria | — | — | — | — | — | — | — | — | — |
| B 9 Whooping cough | 1 | 2 | — | — | — | 1 | 1 | 3 | 4 |
| B 10 Meningococcal infections | — | — | — | — | — | — | — | — | — |
| B 12 Acute poliomyelitis | 35 | 21 | 5 | 6 | 2 | 4 | 42 | 31 | 73 |
| B 14 Measles | — | 1 | — | — | — | — | — | 1 | 1 |
| B 17 Other infective and parasitic diseases ¹ . . . | 12 | 5 | 3 | 1 | 1 | 4 | 16 | 10 | 26 |
| B 18 Malignant neoplasms | 839 | 908 | 134 | 184 | 66 | 88 | 1 039 | 1 180 | 2 219 |
| of which { cancer ventriculi | 130 | 117 | 21 | 19 | 5 | 10 | 156 | 146 | 302 |
| » mammae | — | 156 | — | 42 | 1 | 17 | 1 | 215 | 216 |
| » uteri | — | 134 | — | 24 | — | 9 | — | 167 | 167 |
| B 19 Benign and unspecified neoplasms | 52 | 47 | 9 | 11 | 5 | 2 | 66 | 60 | 126 |
| B 20 Diabetes mellitus | 14 | 27 | 4 | 12 | 3 | 2 | 21 | 41 | 62 |
| B 21 Anæmias | 6 | 25 | 4 | 3 | 2 | 1 | 12 | 29 | 41 |
| B 22 Vascular lesions affect. centr. nerv. syst. | 367 | 572 | 81 | 125 | 35 | 66 | 483 | 763 | 1 246 |
| B 23 Nonmeningococcal meningitis | 8 | 3 | 3 | 1 | 2 | — | 13 | 4 | 17 |
| B 24 Rheumatic fever | 1 | 3 | — | 1 | — | — | 1 | 4 | 5 |
| B 25 Chronic rheumatic heart disease | 22 | 47 | 5 | 14 | 4 | 4 | 31 | 65 | 96 |
| B 26 Arteriosclerotic and deg. heart disease . . . | 822 | 774 | 148 | 146 | 104 | 69 | 1 074 | 989 | 2 063 |
| B 27 Other diseases of heart | 259 | 209 | 27 | 26 | 13 | 14 | 299 | 249 | 548 |
| B 28 Hypertension with heart disease | 101 | 149 | 12 | 21 | 4 | 7 | 117 | 177 | 294 |
| B 29 Hypertension without mention of heart . . | 17 | 19 | 1 | 4 | 3 | 1 | 21 | 24 | 45 |
| B 30 Influenza | 2 | 13 | 1 | 2 | 2 | — | 5 | 15 | 20 |
| B 31 Pneumonia | 81 | 77 | 16 | 17 | 5 | 8 | 102 | 102 | 204 |
| B 32 Bronchitis | 10 | 11 | 3 | 3 | 1 | 2 | 14 | 16 | 30 |
| B 33 Ulcer of stomach and duodenom | 60 | 19 | 12 | 3 | 3 | 2 | 75 | 24 | 99 |
| B 34 Appendicitis | 12 | 11 | 3 | 1 | 2 | 4 | 17 | 16 | 33 |
| B 35 Intestinal obstruction and hernia | 25 | 23 | 4 | 3 | 1 | — | 30 | 26 | 56 |
| B 36 Gastritis, duodenitis, enteritis and colitis, except diarrhæa of the newborn | 10 | 15 | 4 | 5 | 1 | 1 | 15 | 21 | 36 |
| B 37 Cirrhosis of liver | 49 | 53 | 5 | 5 | 3 | 4 | 57 | 62 | 119 |
| B 38 Nephritis and nephrosis | 41 | 37 | 3 | 3 | 2 | 3 | 46 | 43 | 89 |
| B 39 Hyperplasia of prostate | 105 | — | 15 | — | 14 | — | 134 | — | 134 |
| B 40 Complication of pregnancy, childbirth and the puerperium | — | 8 | — | — | — | — | — | 8 | 8 |
| B 41 Congenital malformations | 28 | 20 | 6 | 2 | 5 | 3 | 39 | 25 | 64 |
| B 42 Birth injuries, postnatal asphyxia and atelectasis | 55 | 34 | 9 | 9 | 7 | 5 | 71 | 48 | 119 |
| B 43 Infections of the newborn | 2 | 2 | — | — | — | 1 | 2 | 3 | 5 |
| B 44 Other diseases peculiar to early infancy | 28 | 25 | 2 | 6 | 4 | 3 | 34 | 34 | 68 |
| B 45 Senility, ill-defined and unknown causes | 40 | 62 | 13 | 16 | 3 | 6 | 56 | 84 | 140 |
| B 46 All other diseases | 293 | 399 | 62 | 105 | 30 | 34 | 385 | 538 | 923 |
| BN 47 Fractures, head injuries and internal injuries | 110 | 89 | 13 | 24 | 15 | 23 | 138 | 136 | 274 |
| BN 48 Burns | — | 4 | 1 | 1 | 1 | — | 2 | 5 | 7 |
| BN 49 Effects of poisons | 186 | 116 | 16 | 14 | 15 | 9 | 217 | 139 | 356 |
| BN 50 All other injuries | 68 | 23 | 11 | 3 | 8 | 1 | 87 | 27 | 114 |
| Total | 3 872 | 3 913 | 651 | 788 | 373 | 376 | 4 896 | 5 077 | 9 973 |
| E 49 of BN 47-50 suicide total | 211 | 97 | 24 | 14 | 18 | 7 | 253 | 118 | 371 |
| drowning | 9 | 5 | 2 | — | 3 | — | 14 | 5 | 19 |
| of which { hanging | 31 | 5 | 7 | — | 2 | — | 40 | 5 | 45 |
| shooting | 5 | — | 1 | — | 2 | 1 | 8 | 1 | 9 |
| carbon monoxide | 122 | 46 | 10 | 6 | 8 | 5 | 140 | 57 | 197 |
| other cases of poisoning | 35 | 36 | 3 | 6 | 3 | 1 | 41 | 43 | 84 |

¹ Of which no cases of typhoid fever, cholera, dysentery all forms, plague, smallpox; typhus and other rickettsial diseases and malaria (B 4, B 5, B 6, B 11, B 13, B 15, and B 16).

TABEL 52.

Rekonvalescent-, pleje- og afvænningshjem.

Convalescence, nursing and inebriates' homes.

| 1/4 1951—31/3 1952 | Faste sengepladser ved årets slutn. number of beds | Overligger pers. fra forrige år patients received last year | Indlagte personer patients received | | | Ialt behandlet patients treated | Udskrevne patients discharged | Døde deaths | Overligger pers. ved årets slutn. patients remaining in hosp. at end of year | Samlet antal opholds-dage total number of days of stay | Opholds-dage pr. pers. gnstl. average number of days of stay per patient | Udgift pr. opholds-dag daily expend. per patient |
|---|--|---|-------------------------------------|-----------------|------------|---------------------------------|-------------------------------|-------------|--|--|--|--|
| | | | Mænd males | Kvinder females | Ialt total | | | | | | | |
| København | | | | | | | | | | | | |
| Rekonvalescenthj. Skjoldborg. | 26 | 26 | — | 310 | 310 | 336 | 312 | — | 24 | 8 130 | 24 | 13,30 |
| Plejhjemmet Gyvelholm | 24 | 21 | 82 | — | 82 | 103 | 87 | — | 16 | 6 998 | 68 | 20,60 |
| Afvænningshj. Fårupgård | 38 | 20 | 77 | — | 77 | 97 | 69 | — | 28 | 8 753 | 90 | 16,75 |
| Rekonvalesc.hj. Hegelsminde. | 37 | 36 | — | 370 | 370 | 406 | 373 | — | 33 | 12 056 | 30 | 13,09 |
| Plejhjemmet Rydholt | 26 | 24 | — | 72 | 72 | 96 | 73 | — | 23 | 7 800 | 81 | 15,77 |
| Plejhjemmet Stenslettegård . . | 57 | 47 | 83 | — | 83 | 130 | 91 | 2 | 37 | 16 693 | 128 | 14,41 |
| Rekonvalesc.hj. Næsseløttet . . | 62 | 39 | 886 | — | 886 | 925 | 864 | — | 61 | 21 367 | 23 | 13,23 |
| Rekonvalescenthj. Arresødal ¹ . | 10 | 10 | — | 123 | 123 | 133 | 123 | — | 10 | 3 555 | 27 | ... |
| Tuberkuloserekonvalescent-hjemmet Solgården | 56 | — | — | 496 | 496 | 496 | 453 | — | 43 | 14 888 | 30 | 18,29 |
| Børnerekonvalescenthj. Stockholmsgave | 40 | 26 | 176 | 117 | 293 | 319 | 284 | — | 35 | 11 921 | 37 | 33,93 |
| Rekonvalesc.hj. Strandbjerg . . | 46 | 43 | — | 473 | 473 | 516 | 476 | — | 40 | 14 648 | 28 | 14,40 |
| Ialt total | 422 | 292 | 1 304 | 1 961 | 3 265 | 3 557 | 3 205 | 2 | 350 | 126 809 | ... | ... |
| Frederiksberg | | | | | | | | | | | | |
| Rekonvalescenthj. Hvalsø | 23 | 23 | — | 336 | 336 | 359 | 336 | — | 23 | 7 618 | 21 | 10,14 |
| Plejhjemmet Granbohus | 24 | 17 | 31 | 40 | 71 | 88 | 68 | — | 20 | 7 500 | 85 | 11,07 |
| Rekonvalescenthj. Arresødal ¹ . | 4 | 4 | — | 54 | 54 | 58 | 54 | — | 4 | 1 464 | 26 | 8,00 |
| Ialt total | 51 | 44 | 31 | 430 | 461 | 505 | 458 | — | 47 | 16 582 | 33 | — |

¹ Ejenes af det Classenske fideikommiss; Københavns kommune belægger 10 og Frederiksberg kommune 4 pladser.

TABEL 53.

Værnepligtiges sessionsbehandling. Examination of conscripts.

| Sessionsresultaterne results of examinations | København | | | | Frederiksberg | | | |
|---|-----------|-------|------------------------|------------------------|---------------|------|------------------------|------------------------|
| | 1952 | 1951 | 1946-50 gnstl. average | 1936-40 gnstl. average | 1952 | 1951 | 1946-50 gnstl. average | 1936-40 gnstl. average |
| Ubetinget tjenstdygtige qualified for act. serv. | 2 898 | 2 726 | 3 241 | 3 230 | 378 | 312 | 487 | 411 |
| Betinget tjenstdygtige qualified for limited serv. | 2 021 | 704 | 666 | 1 160 | 250 | 120 | 107 | 144 |
| Forbigåede eller afviste til en følgende session rejected | 365 | 451 | 243 | 126 | 58 | 73 | 31 | 18 |
| Utjenstdygtige unfit for service | | | | | | | | |
| A. Anvendelige til C.B.tjeneste qualified for civil defence | 460 | 309 | 256 | • | 66 | 55 | 42 | • |
| B. Uanvendelige til C.B.tjeneste unfit for civil defence | 344 | 274 | 392 | • | 35 | 46 | 49 | • |
| Ialt bedømt på sessionen total number exam. heraf utjenstdygtige ialt number of unfit | 6 088 | 4 464 | 4 798 | 6 346 | 787 | 606 | 716 | 828 |
| Utjenstdygtige i pct. af samtlige endeligt behandlede number of unfit in per cent | 804 | 583 | 648 | 1 830 | 101 | 101 | 91 | 255 |
| | 14,0 | 14,5 | 14,2 | 29,4 | 13,9 | 18,9 | 13,3 | 31,5 |

| Højde for værnepligtige ¹ i København height of conscripts in Copenhagen | Antal conscripts | Relativ fordeling efter højde relative distribution by height | | | | | | | | | Gnstl. højde i cm average height | |
|---|------------------|---|------------|------------|------------|------------|------------|------------|------------|----------------|----------------------------------|------------|
| | | under 156 cm | 156-160 cm | 161-165 cm | 166-170 cm | 171-175 cm | 176-180 cm | 181-185 cm | 186-190 cm | 191-cm o.dero. | | ialt total |
| 1952 | 3 930 | 1 | 14 | 54 | 194 | 300 | 266 | 123 | 41 | 7 | 1 000 | 176,0 |
| heraf 20-årige | 3 084 | 1 | 14 | 54 | 194 | 300 | 272 | 120 | 39 | 6 | 1 000 | 175,9 |
| 1951 | 3 894 | 2 | 10 | 56 | 197 | 295 | 266 | 134 | 35 | 5 | 1 000 | 175,1 |
| 1946-50 | 22 385 | 2 | 11 | 61 | 184 | 296 | 267 | 135 | 36 | 8 | 1 000 | 175,1 |
| 1941-45 | 27 655 | 2 | 12 | 68 | 196 | 294 | 258 | 124 | 39 | 7 | 1 000 | 174,9 |
| 1936-40 | 28 260 | 4 | 22 | 97 | 239 | 304 | 224 | 86 | 21 | 3 | 1 000 | 173,1 |

¹ Tallene for de målte værnepligtige omfatter alene de ved den ordentlige session endeligt behandlede.

TABEL 54.

Tuberkulosebekæmpelsen. *Fight against tuberculosis.*

| A. Tilfælde anmeldte af lægerne <i>diseases reported</i> | København 1952 | | | | | | København 1951 Ialt total | Frederiksberg | |
|---|-------------------------------------|----------------------|----------------------|----------------------|---------------------------------------|---------------|------------------------------------|---------------|-----|
| | Antal personer i alderen <i>age</i> | | | | | | | | |
| | 0-14 år years | 15-24 år years | 25-44 år years | 45-64 år years | 65 år og over years and more | Ialt total | | | |
| Antal nyanmeldte tilfælde af lunge- og strubetuberkulose <i>number of new cases of tuberculosis of respiratory system and throat</i> | | | | | | | | | |
| Mænd <i>males</i> | 33 | 33 | 118 | 104 | 31 | 319 | 342 | 29 | 19 |
| Kvinder <i>females</i> | 22 | 59 | 115 | 23 | 24 | 243 | 287 | 44 | 24 |
| Ialt total... | 55 | 92 | 233 | 127 | 55 | 562 | 629 | 73 | 43 |
| Antal dødsfald <i>deaths</i> | — | 3 | 34 | 34 | 42 | 113 | 169 | 22 | 18 |
| » » pr. 10 000 indbyggere <i>inhab.</i> | — | 0,3 | 1,4 | 1,8 | 5,5 | 1,5 | 2,2 | 1,9 | 1,5 |
| B. Antal henvisninger til central-tuberkulosestationen <i>number of persons referred to the central tuberculosis station</i> | | | | | | | | | |
| Nyhenviste personer { | | | | | | | | | |
| Mænd <i>males</i> | 2 088 | 800 | 2 279 | 1 376 | 365 | 6 908 | 6 865 | • | • |
| Kvinder <i>females</i> | 1 920 | 1 445 | 3 033 | 1 404 | 359 | 8 161 | 8 636 | • | • |
| Ialt total... | 4 008 | 2 245 | 5 312 | 2 780 | 724 | 15 069 | 15 501 | • | • |
| heraf tuberkulinprøvede ¹ med positiv reaktion | 2 205 | 1 356 | 4 110 | 2 421 | 560 | 10 652 | 10 641 | • | • |
| » negativ » | 1 908 | 702 | 889 | 270 | 126 | 3 695 | 4 085 | • | • |
| Ialt total... | 4 113 | 2 058 | 4 999 | 2 691 | 686 | 14 347 | 14 726 | • | • |

¹ Mantoux' tuberkulinreaktion.

ANM. 1. Det samlede antal konsultationer i 1952 og 1951 ved centralstationen i København udgjorde henholdsvis 149 521 og 149 567 og ved centralstationens gruppeafdeling 335 421 og 324 760.

ANM. 2. Ved Frederiksberg tuberkulosestation var i 1952 antallet af konsultationer 13 790 og af nyhenviste patienter 4 164.

ANM. 3. På den af Københavns amt drevne tuberkulosestation i Lyngby var i 1952 og 1951 antallet af konsultationer 23 839 og 25 581 og af nyhenviste patienter 7 187 og 7 727. Desuden foretoges i gruppeafdelingen henholdsvis 247 og 227 undersøgelser, deraf 22 og 34 i udvidet milieu, antallet af undersøgte patienter var 26 672 og 25 118. Stationen betjente foruden Københavns amts nordre lægekreds (herunder Gentofte) også Værløse kommune. Områdets samlede indbyggerantal var 217 052 pr. 5. novbr. 1952.

TABEL 55.

Ulykkestilfælde og tilfælde af pludselig sygdom anmeldt for politiet.

Accidents and cases of sudden illness reported to the police.

| Ulykkestilfældenes art <i>kind of accidents</i> | København 1952 | | | | | | Frederiksberg 1952 | | | | | Fbg. 1951 Ialt total | |
|---|-------------------|--------------------|-------------------|-------------------|------------------|--|-------------------------------|-----------------|--------------------|------------------|----------------|-------------------------------|----------------------|
| | Voksne adult | | Børn children | I alt total | heraf | | Kbh. 1951 Ialt total | Voksne adult | | Børn children | I alt total | | heraf døde deaths |
| | mænd males | kvinder females | | | døde deaths | betydelig beskadiget seriously hurt | | mænd males | kvinder females | | | | |
| Fald i vandet, drukning o. l. <i>fall into water, drown., etc.</i> | 25 | 6 | 16 | 47 | 1 | 8 | 52 | — | — | 2 | 2 | 1 | 2 |
| Nedstyrtning <i>fall from buildings, etc.</i> | 318 | 142 | 207 | 667 | 24 | 213 | 491 | 42 | 23 | 26 | 91 | 7 | 77 |
| Nedfald, bygningsdele o. l. <i>fall of parts of buildings, etc.</i> | 147 | 14 | 14 | 175 | 8 | 37 | 181 | 21 | 5 | 1 | 27 | — | 16 |
| Fald i glat føre o. l. <i>smooth roads, etc.</i> | 683 | 553 | 596 | 1832 | 15 | 406 | 1804 | 21 | 40 | 11 | 72 | — | 232 |
| Skade påført af maskiner, elevatorer o. l. <i>accidents caused by machines, lifts, etc.</i> | 309 | 89 | 45 | 443 | 6 | 97 | 455 | 27 | 8 | 2 | 37 | — | 62 |
| Brand og skoldning <i>burns and scalding</i> | 92 | 57 | 89 | 238 | 6 | 63 | 251 | 8 | 2 | 14 | 24 | 1 | 16 |
| Kvælning ved giftig luftart o. l. <i>asphyxiation by poisonous gas, etc.</i> | 181 | 102 | 10 | 293 | 103 | 80 | 229 | 22 | 15 | 1 | 38 | 9 | 69 |
| Forgiftning (indtagen gift) <i>poisoning</i> | 188 | 268 | 21 | 477 | 22 | 230 | 271 | 32 | 95 | 1 | 128 | 1 | 160 |
| Skærende instrumenter <i>cutting instruments</i> | 183 | 71 | 77 | 331 | 1 | 36 | 344 | 7 | 6 | 1 | 14 | — | 45 |
| Skade påført i skibe <i>accidents caused in ships</i> | 67 | — | 2 | 69 | 1 | 12 | 102 | • | • | • | • | • | • |
| Skade påført af <i>accidents caused by</i> | | | | | | | | | | | | | |
| dyr <i>animals</i> | 21 | 19 | 27 | 67 | — | 3 | 91 | 8 | 3 | 8 | 19 | — | 30 |
| sporvogne <i>trams</i> | 98 | 116 | 20 | 234 | 4 | 80 | 219 | 28 | 14 | 4 | 46 | 2 | 57 |
| jernbaner <i>railways</i> | 37 | 12 | 3 | 52 | 6 | 14 | 57 | 1 | 1 | — | 2 | — | 1 |
| automobiler og motorcykl. <i>automobiles and motorcycles</i> | 917 | 458 | 288 | 1663 | 49 | 356 | 1512 | 197 | 112 | 41 | 350 | 5 | 379 |
| cykler <i>bicycles</i> | 605 | 466 | 299 | 1370 | 11 | 357 | 1308 | 66 | 63 | 43 | 172 | 1 | 196 |
| hestekøretøjer <i>horse-drawn vehicles</i> | 5 | 2 | 5 | 12 | — | 2 | 17 | 1 | 3 | 2 | 6 | — | 11 |
| Ialt total... | 3876 ¹ | 2375 ² | 1719 ³ | 7970 ⁴ | 257 ⁵ | 2194 ⁶ | 7384 ⁷ | 481 | 390 | 157 | 1028 | 27 | 353 |
| Antal tilfæl. af pluds. sygd. <i>numb. of cases of sudden illness</i> | 2662 | 1900 | 637 | 5199 | 512 | 708 | 4799 | 209 | 165 | 15 | 389 | 91 | 362 |

¹, ² og ³ Endvidere var 80 mænd, 18 kvinder og 578 børn ude for ulykkestilfælde ved idræt og leg, heraf 1 døde. ⁴, ⁵, ⁶ og ⁷ Heraf var henholdsvis 332, 10, 93 og 320 personer berusede i ulykkesøjeblikket.

TABEL 56.

Badeanstalter. *Bathing establishments.*

| | 1952 | 1951 | 1950 | 1949 |
|---|---------------------|-------------|-------------|-------------|
| Søbade sea-baths | | | | |
| A. Kommunale søbadeanstalter i København municipal sea-baths in Copenhagen | | | | |
| Skolebadning, antal bade ialt <i>school-baths</i> | 121 845 | 118 839 | 157 197 | 226 101 |
| heraf søbadeanstalten i Kalvebodstrand | 51 774 | 81 446 | 112 073 | 88 083 |
| » » ved Langebro | 37 932 ² | — | — | 84 124 |
| » » i skudehavnen | 23 273 | 24 403 | 28 705 | 39 280 |
| » » „Sønderstrand“ | 8 866 | 12 990 | 16 419 | 14 614 |
| Andre bade, antal bade ialt <i>other baths</i> | 75 368 | 81 590 | 106 756 | 143 337 |
| heraf søbadeanstalten i Kalvebodstrand | 26 886 | 33 205 | 42 774 | 46 889 |
| » » ved Langebro | 6 535 ⁴ | — | — | 37 417 |
| » » „Sønderstrand“ | 41 947 | 48 385 | 63 982 | 59 031 |
| B. Kommunale søbadeanstalter i Gentofte municipal sea-baths in Gentofte | | | | |
| Skolebadning, antal bade ialt <i>school-baths</i> | ca. 160 000 | ca. 160 000 | ca. 180 000 | ca. 210 000 |
| heraf Charlottenlund søbadeanstalt | ca. 100 000 | ca. 100 000 | ca. 110 000 | ca. 130 000 |
| » Hellerup | ca. 60 000 | ca. 60 000 | ca. 70 000 | ca. 80 000 |
| Andre bade, antal bade ialt <i>other baths</i> | 58 495 | 69 487 | 96 840 | 100 764 |
| heraf Charlottenlund søbadeanstalt | 56 087 | 69 487 | 96 840 | 100 764 |
| » Hellerup | 2 408 | — | — | — |
| Antal solgte sæsonkort <i>season tickets</i> | 517 | 682 | 621 | 492 |
| heraf Charlottenlund søbadeanstalt | 357 | 382 | 337 | 311 |
| » Hellerup | 160 | 300 | 284 | 181 |
| C. Private søbadeanst.³ i Kbhvn. og Gentofte private sea-baths in Copenhagen and Gentofte | | | | |
| Antal søbadeanstalter <i>number of sea-baths</i> | 4 | 5 | 5 | 5 |
| » solgte billetter <i>number of tickets</i> | 130 715 | 185 784 | 248 507 | 244 678 |
| » » sæsonkort <i>number of season tickets</i> | 926 | 1 169 | 1 168 | 1 078 |
| » » månedskort <i>number of tickets for one month</i> | 237 | 195 | 277 | 307 |
| Kommunal skolebadning i København, antal bade <i>school-baths</i> | 79 861 | 76 850 | 96 141 | 105 156 |
| | 1951-52 | 1950-51 | 1949-50 | 1948-49 |
| Andre bade other baths | | | | |
| A. Kommunale badeanstalter i København municipal baths in Copenhagen | | | | |
| Badeanstalten i Sofiegade | 88 663 | 84 482 | 89 993 | 97 505 |
| » » Sjællandsgade | 266 675 | 260 857 | 265 817 | 286 854 |
| » » Lyrskovgade | 401 472 | 400 449 | 412 687 | 453 747 |
| » » Sundbyøster og Vigerslev Allé skoler | 5 985 ³ | 9 897 | 10 409 | 10 832 |
| » » Frankrigsgade | 261 131 | 245 898 | 268 932 | 303 941 |
| » » Borgergade | 293 652 | 298 568 | 330 753 | 367 889 |
| Ialt total | 1 317 578 | 1 300 151 | 1 378 591 | 1 520 768 |
| Kommunehospitalets badeanstalt ⁴ | 69 251 | 79 521 | 91 383 | 96 174 |
| Tilsammen total | 1 386 829 | 1 379 672 | 1 469 974 | 1 616 942 |
| heraf kvinder <i>females</i> | 622 392 | 615 676 | 664 838 | 743 368 |
| B. Kommunale badeanstalter i Gentofte municipal baths in Gentofte | | | | |
| | 1952 | 1951 | 1950 | 1949 |
| C. Private badeanstalter⁵ private baths | | | | |
| Badeanstalten „København“ | 263 304 | 279 401 | 293 568 | 336 376 |
| Københavns idrætspark | 612 167 | 677 303 | 660 834 | 710 977 |
| heraf svømmehallen <i>swimming-pool</i> | 187 839 | 213 424 | 215 447 | 230 042 |
| » badeanstalten <i>bath</i> | 385 955 | 419 490 | 414 337 | 449 966 |
| » kommunal skolebadning <i>school-bath</i> | 38 373 | 44 389 | 31 050 | 30 969 |
| Sundby idrætspark badstue | 9 974 | 14 840 | 12 591 | 13 900 |
| Ryparkens badstuebad, Lyngbyvej | 15 912 | 18 516 | 18 009 | 25 061 |
| A/S Frederiksberg bade- og svømmeanstalt ⁶ | 741 434 | 794 498 | 767 183 | 852 670 |
| heraf svømmehallen <i>swimming-pool</i> | 264 518 | 289 588 | 268 123 | 287 404 |
| » badeanstalten <i>bath</i> | 347 342 | 372 291 | 378 947 | 437 276 |
| » kommunal skolebadning <i>school-bath</i> | 129 574 | 132 619 | 120 113 | 127 990 |
| „Damsøbadet“ ⁶ | 333 743 | 377 840 | 350 033 | 376 880 |
| heraf svømmehallen <i>swimming-pool</i> | 181 422 | 207 996 | 170 411 | 171 908 |
| » badeanstalten <i>bath</i> | 69 785 | 82 184 | 98 544 | 124 444 |
| » kommunal skolebadning <i>school-bath</i> | 82 536 | 87 669 | 81 078 | 80 528 |

¹ Anstalten var lukket fra 1950 til 30/8 1952.² „Amager Helgoland“.³ „Kvindelig idrætsforenings badeanstalt“, „Rysensteen“, „Bellevue strandbad“ og til og med 1951 Sundby strømbad.⁴ Badeanstalten i Sundbyøster skole er nedlagt 31/8 1951.⁵ Tallene er for kalender-

årene 1952, 1951, 1950 og 1949.

⁶ På Danmarks højskole for legemsøvelser androg den kommunale skolebadning i 1952, 1951, 1950 og 1949 henholdsvis 26 835, 27 695, 28 977 og 18 425 bade.⁷ Tallene refererer sig til regnskabsårene fra 1/4 til 31/3.

III. Topografiske forhold m. m., ejendoms-, bolig- og husleje forhold.

Area and dwelling conditions, etc.

TABEL 57.

Hovedstadens areal efter bydele, anvendelse og ejer.

Districts of metropolitan area, their utilization and owners.

| I. april 1940 1st April, 1940 | Ejendomme m. be- bygget grund m. m. built-up land | Skove, parker, offentl. anlæg, sports- pladser woods, parks, sports- grounds etc. | Koloni- haver garden- plots | Kirke- gårde ceme- teries | Gader, veje, stier, pladser streets, roads etc. | Jern- bane- anlæg railways | Havne- arealer ports | Mili- tære anlæg military area | Land- brugs- jord agricul- tural area | Ube- byg- gede arealer area without buildings | Vand- arealer water area | Ialt | Ialt |
|--|---|---|--------------------------------------|------------------------------------|---|-------------------------------------|----------------------------|--|--|---|-----------------------------------|----------------------|----------------------|
| | | | | | | | | | | | | 1/4 1940 total | 1/1 1953 total |
| København | ha | ha | ha | ha | ha | ha | ha | ha | ha | ha | ha | ha | ha |
| Distrikter ¹ : districts | ha | ha | ha | ha | ha | ha | ha | ha | ha | ha | ha | ha | ha |
| a. Indre by | 150 | 14 | — | 1 | 59 | — | 13 | 4 | — | — | — | 241 | 241 |
| b. Christianshavn | 60 | 11 | 1 | 0 | 13 | — | 10 | 106 | — | 1 | 41 | 243 | 245 |
| c. Voldkvartererne | 94 | 66 | — | 11 | 90 | 17 | 4 | 10 | — | 2 | 51 | 345 | 346 |
| d. Østerbro | 237 | 33 | 7 | — | 109 | 33 | 88 | 63 | — | 11 | — | 581 | 586 |
| e. Indre Nørrebro | 158 | 51 | — | 20 | 57 | — | — | — | — | — | — | 286 | 286 |
| f. Ydre Nørrebro | 150 | 13 | 16 | — | 64 | 23 | — | — | — | 5 | — | 271 | 271 |
| g. Vesterbro | 122 | 7 | 19 | — | 64 | 102 | 29 | — | — | 11 | — | 354 | 354 |
| h. Kongens Enghave | 50 | 1 | 22 | — | 15 | — | 45 | — | — | 41 | — | 174 | 195 |
| i. Valby | 223 | 20 | 58 | 59 | 47 | 28 | — | — | 40 | 118 | — | 593 | 610 |
| j. Vigerslev | 258 | 9 | 23 | — | 51 | 27 | — | — | 25 | 26 | — | 419 | 426 |
| k. Vanløse | 244 | 40 | 4 | — | 64 | 7 | — | — | — | 10 | 47 | 416 | 416 |
| l. Husum | 266 | 91 | 72 | — | 43 | 3 | — | 36 | 52 | 51 | — | 614 | 614 |
| m. Brønshøj | 208 | 64 | 5 | 2 | 58 | 1 | — | — | — | 5 | — | 343 | 372 |
| n. Utterslev, syd | 93 | 16 | 16 | — | 30 | 1 | — | — | — | 67 | — | 223 | 223 |
| o. » , nord | 157 | 39 | 26 | 45 | 42 | 5 | — | — | — | 11 | — | 325 | 325 |
| p. Emdrup | 124 | 33 | 20 | — | 25 | 5 | — | — | — | 22 | 6 | 235 | 249 |
| r. Amagerbro og Isl. Br. . . | 63 | 5 | 23 | 2 | 34 | 4 | 19 | 69 | — | 3 | — | 222 | 240 |
| s. Sundbyvester m. m. . . . | 180 | 22 | 68 | — | 48 | 1 | 4 | 349 | 171 | 148 | — | 991 | 1005 |
| t. Sundbyøster, nord | 90 | 4 | 17 | 4 | 27 | 1 | — | — | — | 36 | — | 179 | 182 |
| u. » , syd | 185 | 16 | 12 | 6 | 50 | 3 | — | — | — | 51 | — | 323 | 344 |
| København ialt total. . . . | 3112 | 555 | 409 | 150 | 990 | 261 | 212 | 637 | 288 | 619 | 145 | 7378 | 7530 |
| heraf ejes af owners | | | | | | | | | | | | | |
| Kommunen municipality . . . | 541 | 502 | 277 | 130 | 601 | — | 11 | 49 | 193 | 297 | 116 | 2717 | ... |
| Staten Nat. Gov. | 106 | 45 | 32 | 2 | 6 | 241 | 9 | 588 | 83 | 13 | 29 | 1154 | ... |
| Private private | 2465 | 8 | 100 | 18 | 383 | 20 | 192 | — | 12 | 309 | — | 3507 | ... |
| Frederiksberg ² total. | 491 | 129 | 10 | 28 | 150 | 40 | — | 4 | — | 18 | — | 870 | 870 |
| Gentofte ² total | 1401 | 349 ³ | 6 | 41 | 270 | 58 | 11 | 11 | 90 | 265 | 36 | 2538 | 2538 |
| Hovedstaden ialt the capi- tal, total. | 5004 | 1033 | 425 | 219 | 1410 | 359 | 223 | 652 | 378 | 902 | 181 | 10786 | 10938 |

¹ Angående distrikternes grænser henvises til tabel 7, side 8 f., samt til kortet bag i årbogen. ² Tallene for Frederiksberg og Gentofte er opgjort på et andet grundlag end for København; endvidere refererer tallene for Gentofte sig til d. 15. juli 1939. ³ Heraf 265 ha skov.

TABEL 58.

Københavns kommunes erhvervelser og afståelser af grunde.

Municipality of Copenhagen's acquisitions and cessions of sites.

| 1951-52 | Inden f. Kbhvns. kommune inside the municipality of C. | | Uden f. Kbhvns. kommune outside the municipality of C. | | Ialt total | |
|---|--|--------------------|--|----------------|---------------------|----------------|
| | Areal area | Beløb value | Areal area | Beløb value | Areal area | Beløb value |
| | 1000 m ² | 1000 kr. | 1000 m ² | 1000 kr. | 1000 m ² | 1000 kr. |
| Erhvervelser acquisitions | | | | | | |
| Køb purchases | 2,6 | 40 | 2,0 | 2 | 4,6 | 42 |
| Ekspropriation expropriations | 1,0 | 37 | — ¹ | — | 1,0 | 37 |
| Ialt total 1951-52 .. | 3,6 | 77 | 2,0 | 2 | 5,6 | 79 |
| » » 1950-51 .. | 39,1 | 2 456 | 80,8 | 334 | 119,9 | 2 790 |
| Afståelser cessions | | | | | | |
| Salg med tilbagekøbsret sales with a right of repurchase { med villaservitut | 6,6 | 114 | — | — | 6,6 | 114 |
| { » industriservitut | 14,2 | 428 | 80,9 | 313 | 95,1 | 741 |
| { iøvrigt | 207,9 | 4 346 ² | — | — | 207,9 | 4346 |
| Ialt total. | 228,7 | 4 888 | 80,9 | 313 | 309,6 | 5 201 |
| Salg uden tilbagekøbsret sales without a right of repurchase | 2,8 | 70 | 258,6 | 152 | 261,4 | 222 |
| Salg ialt total. | 231,5 | 4 958 | 339,5 | 465 | 571,0 | 5 423 |
| Ekspropriation expropriation | 8,8 | — | 23,1 | 35 | 31,9 | 35 |
| Tilsammen total 1951-52 .. | 240,3 | 4 958 | 362,6 | 500 | 602,9 | 5 458 |
| » » 1950-51 .. | 44,9 | 4 596 | 249,8 | 1 217 | 294,7 | 5 813 |

¹ I anledning af fremføring af trykledning fra Strøkildepadsværket til Slangstrup, er ved ekspropriation erhvervet et areal, men endelig ud-
styknings og matrikulering af arealet har endnu ikke fundet sted. ² For et areal på ca. 70 000 m² er kun halvdelen af salgssummen med-
regnet med 700 000 kr., idet den anden halvdel tilfaldt havnevæsenet.

TABEL 59. Havnens vandarealer og kajer. *Water areas and docks of ports.*

| | Københavns havn <i>port of Copenhagen</i> | | | | | |
|---|---|---|---------------|--|------------------------------|---------------------|
| | Vandarealer <i>water areas</i> | | | Bolværker og kajmure <i>bulwarks and dock walls</i> | | |
| | Havne- bassiner og -løb basins and channels | Øvrige vand- arealer other water area | Ialt total | Bolværker <i>bulwarks</i> | Kajmure <i>dock walls</i> | Ialt total |
| 1. juli 1953 | ha | ha | ha | m | m | m |
| Frihavnen <i>free port</i> | 34,2 | — | 34,2 | 164 | 5 194 | 5 358 |
| Toldhavnen <i>custom port</i> | 470,3 | 1 031,8 | 1 502,1 | 15 268 | 19 595 | 34 863 |
| (havnevesenet <i>port authority</i> | 462,7 | 1 031,8 | 1 494,5 | 10 125 | 13 416 | 23 541 |
| heraf staten <i>Nat. Gov.</i> | 1,9 | — | 1,9 | 892 | 642 | 1 474 |
| of which kommunen <i>municipality</i> | 0,3 | — | 0,3 | 910 | 1 102 | 2 012 |
| private <i>private</i> | 5,4 | — | 5,4 | 3 401 | 4 435 | 7 836 |
| Tilsammen <i>total</i> | 504,5 ¹ | 1 031,8 | 1 536,3 | 15 432 | 24 789 | 40 221 ² |

¹ Heraf på en dybde af 9,1–10,5 m, 7,5–9,0 m, 6,9–7,4 m og under 6,9 m henholdsvis 141,9, 112,6, 32,7 og 217,3 ha. ² Heraf på en vanddybde af 10,5, 10,0 m, 9,5 m, 9,1 m, 8,1 m, 7,5 m og under 7,5 m henholdsvis 360, 851, 1 078, 3292, 1045, 3286 og 30309 m.

TABEL 60. Længde og areal af gader og veje. *Length and area of streets and roads.*

| | København | | Frederiksberg | | Gentofte | |
|---|----------------------------------|----------------------------------|----------------------------------|----------------------------------|----------------------------------|----------------------------------|
| | ¹ / ₁ 1953 | ¹ / ₁ 1952 | ¹ / ₁ 1953 | ¹ / ₁ 1952 | ¹ / ₁ 1953 | ¹ / ₁ 1952 |
| Samlet længde <i>total length</i> m | 662 700 | 659 400 | 97 000 | 97 000 | 224 500 | 224 000 |
| heraf off. gader og veje <i>public streets and roads</i> » | 326 600 ¹ | 325 600 | 79 750 ² | 79 750 | 204 100 ³ | 202 300 |
| Areal area | | | | | | |
| Samlet kørebaneareal <i>total area of roadways</i> ... m ² | 5 991 008 | 5 947 138 | 830 951 | 830 931 | 1 343 000 | 1 340 000 |
| heraf off. kørebane med <i>public roadway</i> | | | | | | |
| Stenbrolægning <i>stone set paving</i> » | 1 082 810 | 1 180 042 | 59 497 | 59 497 | 10 000 | 29 000 |
| Beton <i>concrete</i> » | 59 120 | 61 385 | 11 849 | 11 849 | 6 000 | 6 000 |
| Asfalt <i>asphalt</i> ⁴ » | 2 046 948 ⁴ | 1 117 854 ⁴ | 338 616 | 338 616 | — | — |
| Makadamisering <i>macadam</i> ⁴ » | 492 037 ⁴ | 1 290 477 ⁴ | 296 865 | 296 865 | 1 218 000 | 1 191 000 |
| Ubefæstet <i>unmetalled</i> » | 131 103 | 130 066 | — | — | — | — |
| Anden belægning <i>other surface</i> » | 1 551 | 2 184 | — | — | — | — |
| Ialt offentlige kørebane <i>total public roadway</i> ... » | 3 813 569 | 3 782 008 | 706 827 | 706 827 | 1 234 000 | 1 226 000 |
| Samlet fortovsareal <i>total area of footpaths</i> m | 4 006 302 | 3 974 821 | 592 608 | 592 608 | 1 064 000 | 1 062 000 |
| heraf off. fortove med <i>public footpaths with</i> | | | | | | |
| Stenbrolægning <i>stone paving</i> » | 619 425 | 622 022 | 96 458 | 96 458 | — | — |
| Asfalt <i>asphalt</i> » | 33 129 | 35 598 | 74 880 | 74 880 | — | — |
| Betonfliser <i>concrete flags</i> » | 677 415 | 672 062 | 122 122 | 122 122 | 203 800 | 198 000 |
| Asfaltbeton <i>rolled asphalt</i> » | 50 945 | 50 947 | 8 972 | 8 972 | — | — |
| Murstensbelægning <i>brick surface</i> » | 17 374 | 17 991 | — | — | — | — |
| Makadamisering <i>macadam</i> » | 630 167 | 626 355 | 148 798 | 148 798 | 763 600 | 750 400 |
| Ubefæstet <i>unmetalled</i> » | 191 497 | 173 738 | 4 516 | 4 516 | — | — |
| Anden belægning <i>other surface</i> » | — | — | 34 818 | 34 818 | — | — |
| Ialt offentlige fortove <i>total public footpaths</i> ... » | 2 219 952 | 2 198 713 | 490 564 | 490 564 | 967 400 | 948 400 |
| Andet areal <i>other area</i> m ² | 1 065 441 | 1 052 861 | 32 542 | 32 542 | 123 700 | 126 300 |
| heraf offentlige <i>public</i> | | | | | | |
| Ridestier <i>riding tracks</i> » | 26 431 | 26 431 | — | — | 15 600 | 15 600 |
| Cyklisters <i>bicycle tracks</i> » | 597 583 | 590 463 | 32 542 | 32 542 | 108 100 | 110 700 |
| Grøftarealer <i>ditches</i> » | 68 866 | 68 866 | ... ⁵ | ... ⁵ | ... ⁵ | ... ⁵ |
| Ialt andet offentligt areal <i>other public area</i> ... » | 692 880 | 685 760 | 32 542 | 32 542 | 123 700 | 126 300 |
| Samlet areal <i>total area</i> m ² | 11 062 751 | 10 974 820 | 1 456 081 | 1 456 081 | 2 530 700 | 2 528 300 |
| heraf off. gader og veje <i>public streets and roads</i> » | 6 726 401 | 6 666 481 | 1 229 933 | 1 229 933 | 2 325 100 | 2 300 700 |

¹ Heraf 82,7 km alm. brolægning, 16,0 km asfaltbeton, 174,1 km med andre bituminøse dæklag og 48,5 km overfladebehandlet makadam. ² Heraf 17,0 km asfaltbeton, 36,7 km med andre bituminøse dæklag og 17,7 km overfladebehandlet makadam. ³ Heraf 10,5 km asfaltbeton og 197,8 km med andre bituminøse dæklag. ⁴ Forskydningerne i tallene fra 1. januar 1952–1. januar 1953 skyldes, at tæppebelægning (asfaltpulverbelægning) på makadam hidtil har været optaget i rubrikken makadamisering, men nu er flyttet til rubrikken asfalt. Man har derved opnået, at alle arter af asfaltbelægning er samlet under rubrikken asfalt. ⁵ Opgørelsen på Frederiksberg og i Gentofte omfatter ikke grøftareal.

TABEL 61. Kloakernes længde. *Length of sewers.*

| Offentlige kloaker <i>public sewers</i> | København | | Frederiksberg | | Gentofte | |
|---|----------------------------------|----------------------------------|----------------------------------|----------------------------------|----------------------------------|----------------------------------|
| | ¹ / ₄ 1953 | ¹ / ₄ 1952 | ¹ / ₄ 1953 | ¹ / ₄ 1952 | ¹ / ₄ 1953 | ¹ / ₄ 1952 |
| Egentlige kloaker <i>main conduits</i> | løb. meter | løb. meter | løb. meter | løb. meter | løb. meter | løb. meter |
| Hjælpeledninger <i>auxiliary conduits</i> | 488 948 | 486 350 | 104 589 | 104 589 | } 254 000 | } 250 000 |
| Afskærende ledninger <i>interrupting conduits</i> | 51 418 | 50 836 | 3 930 | 3 930 | | |
| Trykleddninger <i>pressure conduits</i> | 25 964 | 25 964 | — | — | | |
| Ialt <i>total</i> | 13 110 | 13 110 | — | — | | |
| | 579 440 | 576 260 | 108 519 | 108 519 | 254 000 | 250 000 |

ANM. Længden af de private gadekloaker var den ¹/₄ 1953 og ¹/₄ 1952 i København henholdsvis 231 826 og 231 641 m, på Frederiksberg 22 136 m i begge år og i Gentofte henholdsvis 22 000 og 24 000 m.

TABEL 62.

Boligforhold, husleje og boligbyggeri 1880—1950.

Housing, house rent and building 1880—1950.

| | Antal lejligheder med number of dwellings with | | | | | Samlet antal lejligheder ¹ total number of dwellings | heraf med bad with bath | Antal overbe- folkede lejligh- heder ² number of over- crowded dwellings | Antal ledige lejligh- heder ved flyttet. ³ number of vacant dwellings on „re- moval day“ ⁴ | Gnstl. årlig husleje ⁴ for lejligheder med average annual house rent for dwellings with | | Gnstl. årlig antal nybyg- gede lejl. (forudgående fermår) ⁵ average number of new dwellings preceding five years |
|------------------------------------|---|-----------------|-----------------|-----------------|---|--|-------------------------------------|---|---|---|--------------------|--|
| | 1 vær. room | 2 vær. rooms | 3 vær. rooms | 4 vær. rooms | 5 vær. o. derov. rooms or more | | | | | 2 vær. rooms | 3 vær. rooms | |
| København | | | | | | | | | | | | |
| 1/2 1880 | 8 323 | 16 314 | 15 524 | | 9 455 | 49 616 | ... | ... | 1 269 | 170 | — | 2 103 |
| 1/2 1885 | 9 961 | 24 234 | 11 151 | 8 488 | 12 502 | 66 336 | ... | ... | 1 626 | 181 | 295 | 3 064 |
| 1/2 1890 | 10 377 | 29 849 | 12 462 | 10 072 | 12 051 | 74 811 | ... | ... | 3 091 | 174 | 292 | 1 929 |
| 1/2 1895 | 10 887 | 32 976 | 13 717 | 11 425 | 13 054 | 82 059 | ... | 16 371 | 2 083 | 173 | 291 | 1 600 |
| 1/2 1901 | 12 835 | 42 062 | 17 823 | 14 528 | 13 705 | 100 953 ⁶ | ... | 17 874 ⁶ | 2 282 | 206 | 312 | 1 955 |
| 1/2 1906 | 12 834 | 46 834 | 22 818 | 16 464 | 13 809 | 112 759 | 4 716 | 16 556 | 9 327 ⁶ | 210 ⁶ | 316 ⁶ | 4 353 ⁶ |
| 1/2 1911 | 12 501 | 52 421 | 26 291 | 19 751 | 14 886 | 125 850 | 8 322 | 15 220 | 3 349 | 218 | 324 | 1 870 |
| 1/2 1916 | 13 256 | 59 024 | 29 990 | 21 390 | 15 379 | 139 039 | ... | 15 691 | 50 | 264 | 377 | 1 534 |
| 1/2 1921 | 16 537 | 66 261 | 34 165 | 23 672 | 16 248 | 156 883 | 15 374 | 20 035 | 7 | 341 | 488 | 2 836 |
| 5/11 1925 | 14 035 | 70 957 | 38 907 | 27 591 | 18 473 | 169 963 | 24 143 | 18 216 | 447 | 416 | 605 | 3 382 |
| 5/11 1930 | 14 825 | 79 948 | 44 688 | 30 155 | 20 604 | 190 220 | 35 420 | 15 632 | 198 | 459 | 653 | 4 618 |
| 5/11 1935 | 18 295 | 99 697 | 53 487 | 32 852 | 19 449 | 223 780 | 70 157 | 11 858 | 2 628 | 553 | 733 | 7 308 |
| 5/11 1940 | 21 521 | 116 424 | 59 392 | 34 883 | 18 830 | 250 550 | 100 604 | 9 924 | 5 280 | 630 | 806 | 5 987 |
| 5/11 1945 | 23 038 | 122 663 | 62 199 | 35 469 | 17 436 | 260 805 | 106 229 | 11 083 | 24 | 651 | 833 | 3 003 |
| 7/11 1950 | 26 186 | 125 700 | 63 873 | 35 922 | 18 165 | 269 846 | 114 000 ⁷ | 12 440 | ... | 680 ⁷ | 877 ⁷ | 1 468 |
| Frederiksberg | | | | | | | | | | | | |
| 1/2 1895 | 798 | 4 250 | 2 266 | 2 424 | 3 355 | 13 093 | ... | 1 872 | 372 | 163 | 247 | 436 |
| 1/2 1901 | 1 004 | 4 956 | 4 064 | 3 932 | 4 457 | 18 413 | ... | 2 140 | 768 | 202 | 306 | 806 |
| 1/2 1906 | 1 121 | 5 265 | 5 419 | 5 131 | 5 041 | 21 977 | 1 968 | 2 125 | ... | 208 | 324 | 930 |
| 1/2 1911 | 1 208 | 5 716 | 5 905 | 6 632 | 6 055 | 25 516 | 3 241 | 1 876 | 530 | 220 | 326 | 357 |
| 1/2 1916 | 1 212 | 6 084 | 6 504 | 6 875 | 6 345 | 27 020 | ... | 1 629 | 8 | 272 | 393 | 486 |
| 1/2 1921 | 1 541 | 6 660 | 6 654 | 7 347 | 6 673 | 28 875 | 5 100 | 2 062 | 5 | 338 | 475 | 258 |
| 5/11 1925 | 1 245 | 6 769 | 7 058 | 7 824 | 7 332 | 30 228 | 6 224 | 1 583 | 26 | 422 | 581 | 427 |
| 5/11 1930 | 1 501 | 7 505 | 7 563 | 8 325 | 8 113 | 33 007 | 8 333 | 1 372 | 14 | 465 | 632 | 585 |
| 5/11 1935 | 1 781 | 8 823 | 9 169 | 9 557 | 8 069 | 37 399 | 13 613 | 981 | 269 | 604 | 775 | 1 016 |
| 5/11 1940 | 1 763 | 10 100 | 10 100 | 9 801 | 7 974 | 39 738 | 17 232 | 753 | 736 | 695 | 865 | 543 |
| 5/11 1945 | 1 733 | 10 655 | 10 648 | 9 741 | 7 541 | 40 318 | 17 903 | 746 | 5 | 732 | 905 | 336 |
| 7/11 1950 | 2 769 | 11 281 | 11 184 | 10 026 | 7 589 | 42 849 | 19 670 ⁷ | 775 | ... | 789 ⁷ | 970 ⁷ | 263 |
| Gentofte | | | | | | | | | | | | |
| 1/2 1901 | 210 | 840 | 522 | 430 | 1 105 | 3 107 | ... | 384 | ... | 170 | 272 | ... |
| 1/2 1906 | 146 | 896 | 856 | 763 | 1 798 | 4 459 | 823 | 386 | ... | 160 | 300 | ... |
| 1/2 1911 | 196 | 959 | 1 146 | 1 039 | 2 243 | 5 583 | 1 169 | 376 | ... | 180 | 298 | ... |
| 1/2 1916 | 237 | 1 080 | 1 439 | 1 325 | 2 723 | 6 804 | ... | 370 | ... | 228 | 381 | ... |
| 1/2 1921 | 367 | 1 411 | 1 703 | 1 501 | 3 654 | 8 636 | 2 999 | 532 | ... | 347 | 514 | ... |
| 5/11 1925 | 350 | 1 675 | 1 902 | 1 996 | 4 340 | 10 263 | 4 185 | 612 | ... | 453 | 661 | ... |
| 5/11 1930 | 337 | 2 042 | 2 414 | 2 517 | 5 436 | 12 746 | 6 486 | 507 | ... | 499 | 719 | 680 |
| 5/11 1935 | 452 | 2 857 | 3 842 | 4 017 | 7 067 | 18 235 | 12 214 | 422 | 316 | 652 | 883 | 1 140 |
| 5/11 1940 | 701 | 4 420 | 5 446 | 4 994 | 8 241 | 23 802 | 18 142 | 382 | 833 | 785 | 1 040 | 1 153 |
| 5/11 1945 | 783 | 4 786 | 5 733 | 5 345 | 8 403 | 25 050 | 18 964 | 476 | 24 | 847 | 1 112 | 350 |
| 7/11 1950 | 1 084 | 5 289 | 5 986 | 5 717 | 8 904 | 26 980 | 20 750 ⁷ | 523 | ... | 987 ⁷ | 1 225 ⁷ | 388 |
| Hovedstaden the capital | | | | | | | | | | | | |
| 1/2 1921 | 18 445 | 74 332 | 42 522 | 32 520 | 26 575 | 194 394 | 23 473 | 22 629 | ... | 341 | 487 | ... |
| 5/11 1925 | 15 630 | 79 401 | 47 867 | 37 411 | 30 145 | 210 454 | 34 552 | 20 411 | ... | 417 | 604 | ... |
| 5/11 1930 | 16 663 | 89 495 | 54 665 | 40 997 | 34 153 | 235 973 | 50 239 | 17 511 | ... | 460 | 653 | 5 883 |
| 5/11 1935 | 20 528 | 111 377 | 66 498 | 46 426 | 34 585 | 279 414 | 95 984 | 13 261 | 3 213 | 560 | 747 | 9 404 |
| 5/11 1940 | 23 985 | 130 944 | 74 938 | 49 178 | 35 045 | 314 090 | 135 978 | 11 059 | 6 849 | 640 | 831 | 7 683 |
| 5/11 1945 | 25 554 | 138 104 | 78 580 | 50 555 | 33 380 | 326 173 | 143 096 | 12 305 | 53 | 664 | 863 | 3 689 |
| 7/11 1950 | 30 039 | 142 270 | 81 043 | 51 665 | 34 658 | 339 675 | 154 420 ⁷ | 13 738 | ... | 700 ⁷ | 914 ⁷ | 2 119 |

¹ Indtil 1916 inkl. er lejligheder med uoplyst værelsesantal udeladt (i 1921 og senere er samtlige lejligheders værelsesantal oplyst). Fra 1925 og fremefter er lejligheder i stiftelser, kaserner m. m. indbefattet i tallene, men derimod ikke lejligheder i sommer- og lysthuse samt barakker.
² D. v. s. lejligheder med mere end 2 beboere pr. værelse. ³ Til og med 1911 ved april flyttedag, fra 1916 ved oktbr. flyttedag, fra 1940 pr. 5. novbr. ⁴ Til og med 1895 beregnet på grundlag af et repræsentativt antal gader. ⁵ Tallene i denne kolonne svarer ikke til forskellen mellem antal lejligheder ved to boligtællinger, bl. a. fordi nettotilvæksten af beboelseslejligheder mellem to tællinger ikke alene afhænger af tilvæksten af nybyggede lejligheder, men også af antallet af omdannede og nedrevne lejligheder. ⁶ Fra og med dette år indbefatter tallene Valby, Brønshøj og Sundbyerne. ⁷ Se anm. til tabel 72.

ANM. 1. Ved vurdering af tallenes bevægelser må befolkningsstilvæksten erindres, jfr. tabel 1, s. 1.

ANM. 2. Kamre og pigeværelser er i samtlige tabeller medregnet som selvstændige værelser.

TABEL 63.

Beboelseslejlighedernes fordeling efter husets art.

Dwellings distributed by type of building.

| | Antal lejligheder beliggende i <i>number of dwellings in</i> | | | | | |
|--|--|---|--|--------------------------|--|----------------------|
| | forhuse <i>front-buildings</i> | side-, mellem- og baghuse <i>back-buildings</i> | rækkehuse <i>undetached one-family houses</i> | villaer <i>villas</i> | sommer- og lysthouse samt barakker <i>summer- houses etc.</i> | Ialt <i>total</i> |
| 7. november 1950 <i>7th November, 1950</i> | | | | | | |
| København | 228 327 | 17 547 | 2 409 | 21 563 | 2 166 | 272 012 |
| Frederiksberg | 38 671 | 1 648 | 398 | 2 132 | 24 | 42 873 |
| Gentofte | 13 447 | 607 | 959 | 11 967 | 53 | 27 033 |
| Hovedstaden ialt <i>the capital, total</i> ... | 280 445 | 19 802 | 3 766 | 35 662 | 2 243 | 341 918 |

TABEL 64. Samtlige beboelseslejligheder efter værelsesantal og beliggenhed inden for distrikter.

All dwellings distributed by number of rooms and districts.

| | Antal lejligheder med <i>number of dwellings with</i> | | | | | | Ialt lejligh. <i>total</i> | heraf of which | |
|--|---|------------------------|------------------------|------------------------|------------------------|---|----------------------------------|--|--|
| | 1 vær. <i>room</i> | 2 vær. <i>rooms</i> | 3 vær. <i>rooms</i> | 4 vær. <i>rooms</i> | 5 vær. <i>rooms</i> | 6 vær. og derov. <i>rooms or more</i> | | med central- varme <i>with centr. heat.</i> | i sommer- huse og barakker <i>summer- houses etc.</i> |
| 7. november 1950 <i>7th November, 1950</i> | | | | | | | | | |
| København | | | | | | | | | |
| a. Indre by | 3 088 | 4 975 | 3 874 | 2 198 | 1 063 | 1 011 | 16 209 | 3 885 | 2 |
| b. Christianshavn | 845 | 2 797 | 1 056 | 581 | 124 | 109 | 5 512 | 1 080 | 1 |
| c. Voldkvartererne | 1 572 | 3 994 | 2 161 | 2 782 | 1 544 | 1 564 | 13 617 | 4 726 | — |
| d. Østerbro | 2 493 | 12 556 | 6 429 | 5 850 | 2 099 | 1 479 | 30 906 | 10 554 | 11 |
| e. Indre Nørrebro | 3 789 | 14 321 | 5 084 | 3 586 | 1 219 | 578 | 28 577 | 4 568 | 15 |
| f. Ydre Nørrebro | 2 044 | 11 841 | 5 377 | 2 051 | 335 | 87 | 21 735 | 5 065 | 21 |
| g. Vesterbro | 2 193 | 12 823 | 5 542 | 4 226 | 936 | 425 | 26 145 | 3 333 | 227 |
| h. Kongens Enghave | 978 | 4 075 | 1 203 | 272 | 30 | 5 | 6 563 | 4 274 | 361 |
| i. Valby | 1 551 | 6 387 | 4 504 | 1 585 | 325 | 224 | 14 576 | 7 423 | 140 |
| j. Vigerslev | 301 | 3 904 | 2 158 | 1 079 | 327 | 160 | 7 929 | 4 180 | 252 |
| k. Vanløse | 565 | 4 490 | 3 053 | 1 383 | 515 | 237 | 10 243 | 6 629 | 21 |
| l. Husum | 315 | 3 069 | 2 282 | 1 489 | 347 | 73 | 7 575 | 4 256 | 98 |
| m. Brønshøj | 876 | 4 868 | 2 612 | 1 600 | 486 | 206 | 10 648 | 7 775 | 16 |
| n. Utterslev, syd | 575 | 4 850 | 2 509 | 983 | 301 | 85 | 9 303 | 3 903 | 2 |
| o. » nord | 2 076 | 8 320 | 3 014 | 850 | 104 | 53 | 14 417 | 10 299 | 9 |
| p. Emdrup | 342 | 2 347 | 1 123 | 890 | 218 | 122 | 5 042 | 4 162 | 8 |
| r. Amagerbro og Islands Brygge ... | 242 | 4 416 | 2 238 | 1 045 | 390 | 112 | 8 443 | 3 425 | 6 |
| s. Sundbyvester m. m. | 808 | 4 412 | 3 409 | 1 212 | 362 | 199 | 10 402 | 4 113 | 813 |
| t. Sundbyvester, nord | 1 149 | 7 308 | 3 673 | 1 121 | 171 | 47 | 13 469 | 5 072 | 38 |
| u. » syd | 772 | 5 244 | 2 985 | 1 197 | 372 | 131 | 10 701 | 6 779 | 125 |
| Ialt 7. november 1950 <i>total</i> ... | 26 574 | 126 997 | 64 286 | 35 980 | 11 268 | 6 907 | 272 012 | 105 501 | 2 166 |
| » 5. » 1945 » ... | 23 224 | 124 003 | 62 552 | 35 514 | 10 760 | 6 686 | 262 739 | 97 383 | 1 934 |
| Frederiksberg | | | | | | | | | |
| v. Frederiksberg, øst. | 1 910 | 6 591 | 7 062 | 7 347 | 3 417 | 2 120 | 28 447 | 9 539 | 1 |
| x. » vest | 859 | 4 713 | 4 122 | 2 680 | 1 029 | 1 023 | 14 426 | 8 660 | 23 |
| Ialt 7. november 1950 <i>total</i> ... | 2 769 | 11 304 | 11 184 | 10 027 | 4 446 | 3 143 | 42 873 | 18 199 | 24 |
| » 5. » 1945 » ... | 1 782 | 10 726 | 10 651 | 9 747 | 4 233 | 3 308 | 40 447 | 15 894 | 129 |
| Gentofte | | | | | | | | | |
| y. Gentofte, øst | 637 | 2 598 | 3 302 | 3 002 | 2 008 | 3 316 | 14 863 | 11 301 | 12 |
| z. » vest | 448 | 2 701 | 2 719 | 2 719 | 1 681 | 1 902 | 12 170 | 8 539 | 41 |
| Ialt 7. november 1950 <i>total</i> ... | 1 085 | 5 299 | 6 021 | 5 721 | 3 689 | 5 218 | 27 033 | 19 840 | 53 |
| » 5. » 1945 » ... | 783 | 4 789 | 5 738 | 5 348 | 3 324 | 5 085 | 25 067 | 17 586 | 17 |
| Hovedstaden ialt <i>the capital, total</i> | | | | | | | | | |
| Ialt 7. november 1950 <i>total</i> ... | 30 428 | 143 600 | 81 491 | 51 728 | 19 403 | 15 268 | 341 918 | 143 540 | 2 243 |
| » 5. » 1945 » ... | 25 789 | 139 518 | 78 941 | 50 609 | 18 317 | 15 079 | 328 253 | 130 863 | 2 080 |

ANM. 1. Angående distrikternes grænser henvises til tabel 7, s. 8 f. og note 1 til tabel 72, s. 58 samt til kortet bag i bogen.
 ANM. 2. Den 1. april 1953 kan antallet af lejligheder i København, Frederiksberg, Gentofte og hovedstaden ialt anslås til at udgøre henholdsvis ca. 275 400, ca. 43 400, ca. 27 800 og ca. 346 600.

TABEL 65. Lejlighedernes udstyr, fordelt efter værelsesantal og opførelsesår.
Equipment of dwellings, distributed by number of rooms and year of construction.

| 7. november 1950 7th November, 1950 | Hovedstaden ialt the capital, total | | | | | | heraf København of which Copenhagen | | | | | |
|---|---|---------------|---------------|---------------|---------------|--|---|---------------|---------------|---------------|---------------|--|
| | Lejlighed. opført dwellings constructed | | | | | Antal lejligheder ialt total number of dwellings | Lejlighed. opført dwellings constructed | | | | | Antal lejligheder ialt total number of dwellings |
| | før before 1916 | 1916-30 | 1931-40 | 1941-45 | 1946-50 | | før before 1916 | 1916-30 | 1931-40 | 1941-45 | 1946-50 | |
| Lejligheder¹ med dwellings with | | | | | | | | | | | | |
| w. c. toilet | | | | | | | | | | | | |
| 1 værelse room | 9280 | 2810 | 7220 | 2650 | 1370 | 23330 | 7600 | 2350 | 6340 | 2250 | 1170 | 19710 |
| 2 værelser rooms | 51870 | 23430 | 43420 | 8590 | 3310 | 130620 | 46240 | 21270 | 37950 | 7210 | 2450 | 115120 |
| 3 » » | 32540 | 19090 | 19250 | 3170 | 2890 | 76940 | 24980 | 16640 | 13910 | 2520 | 2180 | 60230 |
| 4 » » | 29510 | 8740 | 8990 | 2120 | 1410 | 50770 | 21240 | 6530 | 5450 | 1850 | 670 | 35740 |
| 5 vær. og derov. rooms or more | 20370 | 6560 | 5950 | 620 | 650 | 34150 | 11830 | 3120 | 2100 | *200 | *280 | 17530 |
| Ialt total... % | 143570 87,4 | 60630 97,6 | 84830 99,0 | 17150 99,6 | 9630 98,3 | 315810 93,1 | 111890 85,6 | 49910 97,5 | 65750 98,7 | 14030 99,5 | 6750 98,0 | 248330 92,2 |
| elektrisk lys electric lighting | | | | | | | | | | | | |
| 1 værelse room | 14310 | 3100 | 7560 | 2650 | 1390 | 29010 | 12310 | 2620 | 6680 | 2250 | 1190 | 25050 |
| 2 værelser rooms | 62890 | 24070 | 43500 | 8600 | 3370 | 142430 | 56330 | 21820 | 38040 | 7220 | 2500 | 125910 |
| 3 » » | 35840 | 19430 | 19370 | 3200 | 2920 | 80760 | 27840 | 16930 | 14030 | 2520 | 2200 | 63550 |
| 4 » » | 30420 | 8840 | 9160 | 2130 | 1460 | 52010 | 21990 | 6620 | 5620 | 1860 | 710 | 36800 |
| 5 vær. og derov. rooms or more | 20670 | 6590 | 6010 | 620 | 660 | 34550 | 12050 | 3150 | 2160 | *200 | *290 | 17850 |
| Ialt total... % | 164130 99,9 | 62030 99,9 | 85600 99,9 | 17200 99,9 | 9800 100,0 | 338760 99,9 | 130520 99,9 | 51140 99,9 | 66530 99,9 | 14080 99,9 | 6890 100,0 | 269160 99,9 |
| gas el. elektr. køkken gas or electric range | | | | | | | | | | | | |
| 1 værelse room | 12620 | 2890 | 7340 | 2650 | 1350 | 26850 | 11030 | 2440 | 6540 | 2250 | 1150 | 23410 |
| 2 værelser rooms | 62560 | 24020 | 43480 | 8590 | 3370 | 142020 | 56090 | 21760 | 38020 | 7220 | 2500 | 125590 |
| 3 » » | 35760 | 19420 | 19370 | 3200 | 2920 | 80670 | 27770 | 16920 | 14030 | 2550 | 2200 | 63470 |
| 4 » » | 30380 | 8820 | 9150 | 2130 | 1460 | 51940 | 21960 | 6600 | 5620 | 1860 | 710 | 36750 |
| 5 vær. og derov. rooms or more | 20650 | 6590 | 6010 | 620 | 660 | 34530 | 12030 | 3150 | 2160 | *200 | *290 | 17830 |
| Ialt total... % | 161970 98,6 | 61740 99,4 | 85350 99,6 | 17190 99,8 | 9760 99,6 | 336010 99,1 | 128880 98,6 | 50870 99,4 | 66370 99,6 | 14080 99,9 | 6850 99,4 | 267050 99,1 |
| bad bath | | | | | | | | | | | | |
| 1 værelse room | 4070 | 1250 | 6520 | 2340 | 1330 | 15510 | 3360 | 980 | 5820 | 2010 | 1160 | 13330 |
| 2 værelser rooms | 3710 | 6370 | 38770 | 3920 | 2470 | 55240 | 3140 | 5640 | 34030 | 3060 | 1880 | 47750 |
| 3 » » | 4530 | 8450 | 16930 | 2080 | 2350 | 34340 | 3500 | 7390 | 12080 | 1580 | 1780 | 26330 |
| 4 » » | 7350 | 6050 | 8280 | 1280 | 1180 | 24140 | 4900 | 4150 | 4950 | 1010 | 550 | 15560 |
| 5 vær. og derov. rooms or more | 12360 | 5860 | 5850 | 540 | 580 | 25190 | 6080 | 2570 | 2030 | *130 | *220 | 11030 |
| Ialt total... % | 32020 19,5 | 27980 45,0 | 76350 89,1 | 10160 59,0 | 7910 80,7 | 154420 45,5 | 20980 16,1 | 20730 40,5 | 58910 88,4 | 7790 55,2 | 5590 81,1 | 114000 42,3 |
| centralvarme central heating | | | | | | | | | | | | |
| 1 værelse room | 4420 | 1370 | 7190 | 2430 | 1340 | 16750 | 3500 | 1050 | 6360 | 2070 | 1170 | 14150 |
| 2 værelser rooms | 4250 | 5430 | 39160 | 6110 | 2950 | 57900 | 3440 | 4730 | 34490 | 5170 | 2190 | 50020 |
| 3 » » | 3550 | 4490 | 16490 | 1930 | 2480 | 28940 | 2570 | 3720 | 11760 | 1490 | 1900 | 21440 |
| 4 » » | 4620 | 3890 | 7860 | 1000 | 1170 | 18540 | 2790 | 2580 | 4670 | 800 | 530 | 11370 |
| 5 vær. og derov. rooms or more | 8940 | 5140 | 5720 | 400 | 560 | 20760 | 4030 | 2170 | 1940 | *90 | *200 | 8430 |
| Ialt total... % | 25780 15,7 | 20320 32,7 | 76420 89,2 | 11870 68,9 | 8500 86,7 | 142890 42,1 | 16330 12,5 | 14250 27,8 | 59220 88,9 | 9620 68,2 | 5990 86,9 | 105410 39,1 |
| varmt vand hot water | | | | | | | | | | | | |
| 1 værelse room | 3710 | 940 | 7000 | 2080 | 1130 | 14860 | 2900 | 660 | 6230 | 1990 | 1090 | 12870 |
| 2 værelser rooms | 3530 | 4630 | 38710 | 3110 | 2080 | 52060 | 2810 | 3940 | 34020 | 2470 | 1550 | 44790 |
| 3 » » | 3550 | 4200 | 16370 | 1290 | 1910 | 27320 | 2530 | 3420 | 11620 | 910 | 1380 | 19860 |
| 4 » » | 5430 | 4170 | 7870 | 970 | 1030 | 19470 | 3350 | 2750 | 4630 | 790 | 480 | 12000 |
| 5 vær. og derov. rooms or more | 9710 | 5220 | 5740 | 420 | 450 | 21540 | 4360 | 2200 | 1940 | *70 | *190 | 8760 |
| Ialt total... % | 25930 15,8 | 19160 30,8 | 75690 88,3 | 7870 45,7 | 6600 67,3 | 135250 39,9 | 15950 12,2 | 12970 25,3 | 58440 87,7 | 6230 44,2 | 4690 68,1 | 98280 36,5 |

¹ Eksklusive lejligheder i sommer- og lysthuse samt barakker.

ANM. Tabellen er udarbejdet på repræsentativt grundlag og tallene derfor behæftet med en vis usikkerhed, størst for de med * mærkede tal.

TABEL 66.

Lejlighedernes udstyr inden for hovedstadens distrikter.

Equipment of dwellings in the districts of the capital.

| 7. november 1950 7th November, 1950 | Lejligheder ialt total number of dwellings | heraf med of which with | | | | | |
|---|---|-------------------------|---------------------------------|--|----------------|---|----------------------------|
| | | W.C. toilet | El. lys electric lighting | Gas eller el-køkken gas or elec- tric range | Bad bath | Central- varme central heating | Varmt vand hot water |
| København | | | | | | | |
| a. Indre by | 16 280 | 11 310 | 16 250 | 15 800 | 3 800 | 3 990 | 3 390 |
| b. Christianshavn | 5 490 | 3 900 | 5 490 | 5 380 | 900 | 890 | 850 |
| c. Voldkvartererne | 13 460 | 12 690 | 13 460 | 13 320 | 4 560 | 4 420 | 4 290 |
| d. Østerbro | 30 820 | 28 900 | 30 820 | 30 660 | 13 750 | 10 360 | 10 750 |
| e. Indre Nørrebro | 28 700 | 24 380 | 28 700 | 28 420 | 5 910 | 4 760 | 4 010 |
| f. Ydre Nørrebro | 21 710 | 20 410 | 21 710 | 21 570 | 5 800 | 5 120 | 4 800 |
| g. Vesterbro | 25 850 | 23 930 | 25 840 | 25 620 | 3 730 | 3 120 | 2 480 |
| h. Kongens Enghave | 6 270 | 6 240 | 6 270 | 6 250 | 4 240 | 4 340 | 3 630 |
| i. Valby | 14 430 | 13 970 | 14 380 | 14 350 | 8 190 | 7 370 | 6 980 |
| j. Vigerslev | 7 700 | 7 580 | 7 600 | 7 590 | 5 050 | 4 150 | 3 850 |
| k. Vanløse | 10 260 | 10 120 | 10 230 | 10 230 | 6 780 | 6 550 | 6 270 |
| l. Husum | 7 360 | 7 180 | 7 360 | 7 320 | 3 780 | 4 370 | 3 120 |
| m. Brønshøj | 10 590 | 10 360 | 10 570 | 10 500 | 7 410 | 7 860 | 6 970 |
| n. Utterslev, syd | 9 310 | 9 230 | 9 270 | 9 210 | 3 600 | 3 940 | 3 190 |
| o. » nord | 14 250 | 13 980 | 14 250 | 14 140 | 10 680 | 10 370 | 10 430 |
| p. Emdrup | 5 020 | 5 000 | 5 020 | 4 970 | 4 320 | 4 320 | 4 260 |
| r. Amagerbro og Islands Brygge | 8 420 | 8 300 | 8 420 | 8 420 | 3 870 | 3 460 | 3 550 |
| s. Sundbyvester m. m. | 9 580 | 7 900 | 9 580 | 9 450 | 5 160 | 4 100 | 4 250 |
| t. Sundbyøster, nord | 13 340 | 12 460 | 13 340 | 13 240 | 5 200 | 5 040 | 4 390 |
| u. » syd | 10 620 | 10 490 | 10 600 | 10 610 | 7 270 | 6 880 | 6 820 |
| København ialt total 1950 | 269 460 | 248 330 | 269 160 | 267 050 | 114 000 | 105 410 | 98 280 |
| » » » 1945 | 260 805 | 240 824 | 259 635 | 257 207 ¹ | 106 216 | 97 383 | 91 225 |
| » » » 1940 | 250 550 | 225 849 | 247 407 | 245 419 | 100 604 | 86 785 | 85 289 |
| v. Frederiksberg, øst | 28 390 | 27 110 | 28 370 | 27 940 | 10 590 | 9 460 | 9 830 |
| x. » vest | 14 320 | 14 250 | 14 300 | 14 280 | 9 080 | 8 540 | 8 210 |
| Frederiksberg ialt total 1950 | 42 710 | 41 360 | 42 670 | 42 220 | 19 670 | 18 000 | 18 040 |
| » » » 1945 | 40 318 | 39 383 | 40 213 | 40 011 ¹ | 17 898 | 15 894 | 16 088 |
| » » » 1940 | 39 738 | 38 462 | 39 565 | 39 229 | 17 232 | 15 166 | 15 624 |
| y. Gentofte, øst | 14 790 | 14 150 | 14 770 | 14 590 | 11 600 | 11 190 | 10 980 |
| z. » vest | 12 170 | 11 970 | 12 160 | 12 150 | 9 150 | 8 290 | 7 950 |
| Gentofte ialt total 1950 | 26 960 | 26 120 | 26 930 | 26 740 | 20 750 | 19 480 | 18 930 |
| » » » 1945 | 25 050 | 24 248 | 24 986 | 22 910 ¹ | 18 964 | 17 586 | 17 365 |
| » » » 1940 | 23 802 | 22 647 | 23 597 | 23 362 | 18 142 | 16 672 | 16 848 |
| Hovedstaden ialt the capital, total 1950 | 339 130 | 315 810 | 338 760 | 336 010 | 154 420 | 142 890 | 135 250 |
| » » » » 1945 | 326 173 | 304 455 | 324 834 | 320 128 ¹ | 143 078 | 130 863 | 124 678 |
| » » » » 1940 | 314 090 | 286 958 | 310 569 | 308 010 | 135 978 | 118 623 | 117 761 |
| Relative tal relative figures | | | | | | | |
| | % | % | % | % | % | % | % |
| København ialt total 1950 | 100,0 | 92,2 | 99,9 | 99,1 | 42,3 | 39,1 | 36,5 |
| » » » 1945 | 100,0 | 92,3 | 99,6 | 98,6 ¹ | 40,7 | 37,3 | 35,0 |
| » » » 1940 | 100,0 | 90,1 | 98,7 | 98,0 | 40,2 | 34,6 | 34,0 |
| Frederiksberg ialt total 1950 | 100,0 | 96,8 | 99,9 | 98,9 | 46,1 | 42,1 | 42,2 |
| » » » 1945 | 100,0 | 97,7 | 99,7 | 99,2 ¹ | 44,4 | 39,4 | 39,9 |
| » » » 1940 | 100,0 | 96,8 | 99,6 | 98,7 | 43,4 | 38,2 | 39,3 |
| Gentofte ialt total 1950 | 100,0 | 96,9 | 99,9 | 99,2 | 77,0 | 72,3 | 70,2 |
| » » » 1945 | 100,0 | 96,8 | 99,7 | 91,5 ¹ | 75,7 | 70,2 | 69,3 |
| » » » 1940 | 100,0 | 95,1 | 99,1 | 98,2 | 76,2 | 70,0 | 70,8 |
| Hovedstaden ialt the capital, total 1950 | 100,0 | 93,1 | 99,9 | 99,1 | 45,5 | 42,1 | 39,9 |
| » » » » 1945 | 100,0 | 93,3 | 99,6 | 98,1 ¹ | 43,9 | 40,1 | 38,2 |
| » » » » 1940 | 100,0 | 91,4 | 98,9 | 98,1 | 43,3 | 37,8 | 37,5 |

¹ Omfatter kun lejligheder med gas.

ANM. Tabellen er udarbejdet på repræsentativt grundlag og tallene derfor behæftet med en vis usikkerhed.

TABEL 67.

Beboelseslejlighedernes fordeling efter værelsesantal, kombineret med antallet af beboere.

Dwellings distributed by number of rooms combined with number of occupants.

| 7. november 1950 7th November, 1950 | Lejligheder med <i>dwellings with</i> | | | | | | Ialt antal lejligheder number of <i>dwellings</i> | Ialt antal beboere i lejligheder number of <i>occupants</i> |
|---|---------------------------------------|-----------------|-----------------|-----------------|-----------------|--|--|---|
| | 1 vær. room | 2 vær. rooms | 3 vær. rooms | 4 vær. rooms | 5 vær. rooms | 6 vær. og derover rooms or more | | |
| København | | | | | | | | |
| Antal lejligheder med <i>dwellings with</i> | | | | | | | | |
| 0 beboere <i>occupant</i> | 189 | 412 | 150 | 80 | 46 | 45 | 922 | — |
| 1 beboer » | 18 591 | 23 765 | 6 115 | 2 660 | 625 | 281 | 52 037 | 52 037 |
| 2 beboere <i>occupants</i> | 5 319 | 39 489 | 20 618 | 10 696 | 2 799 | 1 298 | 80 219 | 160 438 |
| 3 » » | 1 676 | 31 743 | 16 740 | 9 510 | 2 924 | 1 521 | 64 114 | 192 342 |
| 4 » » | 602 | 22 767 | 12 250 | 7 311 | 2 443 | 1 424 | 46 797 | 187 188 |
| 5 » » | 132 | 6 407 | 5 501 | 3 281 | 1 496 | 1 066 | 17 883 | 89 415 |
| 6 » » | 41 | 1 621 | 1 982 | 1 366 | 575 | 634 | 6 219 | 37 314 |
| 7 » » | 15 | 539 | 597 | 590 | 219 | 277 | 2 237 | 15 659 |
| 8 » » og derover <i>or more</i> | 9 | 254 | 333 | 486 | 141 | 361 | 1 584 | 13 978 |
| Antal lejligheder ialt <i>total number of dwellings</i> .. | 26 574 | 126 997 | 64 286 | 35 980 | 11 268 | 6 907 | 272 012 | • |
| Antal beboere ialt <i>total number of occupants</i> | 37 751 | 336 758 | 193 017 | 114 816 | 38 465 | 27 564 | • | 748 371 |
| Frederiksberg | | | | | | | | |
| 0 beboere <i>occupant</i> | 26 | 62 | 42 | 43 | 25 | 15 | 213 | — |
| 1 beboer » | 2 269 | 3 188 | 1 505 | 1 029 | 250 | 99 | 8 340 | 8 340 |
| 2 beboere <i>occupants</i> | 311 | 3 590 | 4 039 | 3 614 | 1 323 | 571 | 13 448 | 26 896 |
| 3 » » | 133 | 2 476 | 2 765 | 2 777 | 1 243 | 806 | 10 200 | 30 600 |
| 4 » » | 24 | 1 494 | 1 796 | 1 766 | 949 | 671 | 6 700 | 26 800 |
| 5 » » | 5 | 382 | 689 | 576 | 443 | 507 | 2 602 | 13 010 |
| 6 » » | 1 | 80 | 238 | 168 | 156 | 274 | 917 | 5 502 |
| 7 » » | — | 23 | 64 | 31 | 41 | 110 | 269 | 1 883 |
| 8 » » og derover <i>or more</i> | — | 9 | 46 | 23 | 16 | 90 | 184 | 1 623 |
| Antal lejligheder ialt <i>total number of dwellings</i> .. | 2 769 | 11 304 | 11 184 | 10 027 | 4 446 | 3 143 | 42 873 | • |
| Antal beboere ialt <i>total number of occupants</i> | 3 417 | 26 398 | 30 776 | 27 950 | 13 993 | 12 120 | • | 114 654 |
| Gentofte | | | | | | | | |
| 0 beboere <i>occupant</i> | 10 | 22 | 22 | 20 | 12 | 36 | 122 | — |
| 1 beboer » | 785 | 1 050 | 777 | 376 | 131 | 112 | 3 231 | 3 231 |
| 2 beboere <i>occupants</i> | 185 | 1 715 | 1 996 | 1 787 | 864 | 753 | 7 300 | 14 600 |
| 3 » » | 73 | 1 271 | 1 570 | 1 492 | 941 | 1 100 | 6 447 | 19 341 |
| 4 » » | 29 | 881 | 1 121 | 1 302 | 882 | 1 203 | 5 418 | 21 672 |
| 5 » » | 3 | 267 | 366 | 550 | 573 | 1 000 | 2 759 | 13 795 |
| 6 » » | — | 63 | 115 | 156 | 201 | 597 | 1 132 | 6 792 |
| 7 » » | — | 21 | 38 | 31 | 64 | 251 | 405 | 2 835 |
| 8 » » og derover <i>or more</i> | — | 9 | 16 | 7 | 21 | 166 | 219 | 1 915 |
| Antal lejligheder ialt <i>total number of dwellings</i> .. | 1 085 | 5 299 | 6 021 | 5 721 | 3 689 | 5 218 | 27 033 | • |
| Antal beboere ialt <i>total number of occupants</i> | 1 505 | 13 753 | 16 895 | 17 601 | 12 918 | 21 509 | • | 84 181 |
| Hovedstaden the capital | | | | | | | | |
| 0 beboere <i>occupant</i> | 225 | 496 | 214 | 143 | 83 | 96 | 1 257 | — |
| 1 beboer » | 21 645 | 28 003 | 8 397 | 4 065 | 1 006 | 492 | 63 608 | 63 608 |
| 2 beboere <i>occupants</i> | 5 815 | 44 794 | 26 653 | 16 097 | 4 986 | 2 622 | 100 967 | 201 934 |
| 3 » » | 1 882 | 35 490 | 21 075 | 13 779 | 5 108 | 3 427 | 80 761 | 242 283 |
| 4 » » | 655 | 25 142 | 15 167 | 10 379 | 4 274 | 3 298 | 58 915 | 235 660 |
| 5 » » | 140 | 7 056 | 6 556 | 4 407 | 2 512 | 2 573 | 23 244 | 116 220 |
| 6 » » | 42 | 1 764 | 2 335 | 1 690 | 932 | 1 505 | 8 268 | 49 608 |
| 7 » » | 15 | 583 | 699 | 652 | 324 | 638 | 2 911 | 20 377 |
| 8 » » og derover <i>or more</i> | 9 | 272 | 395 | 516 | 178 | 617 | 1 987 | 17 516 |
| Antal lejligheder ialt <i>total number of dwellings</i> .. | 30 428 | 143 600 | 81 491 | 51 728 | 19 403 | 15 268 | 341 918 | • |
| Antal beboere ialt <i>total number of occupants</i> | 42 673 | 376 909 | 240 688 | 160 367 | 65 376 | 61 193 | • | 947 206 |
| Heraf antal lejligheder med centralvarme med of these dwellings with central heating | | | | | | | | |
| 0 beboere <i>occupant</i> | 104 | 160 | 90 | 61 | 51 | 78 | 544 | — |
| 1 beboer » | 13 596 | 9 679 | 2 881 | 1 263 | 437 | 307 | 28 163 | 28 163 |
| 2 beboere <i>occupants</i> | 2 876 | 17 556 | 8 868 | 5 376 | 2 518 | 1 888 | 39 082 | 78 164 |
| 3 » » | 877 | 15 311 | 7 644 | 4 733 | 2 471 | 2 558 | 33 594 | 100 782 |
| 4 » » | 281 | 11 314 | 6 096 | 4 071 | 2 200 | 2 467 | 26 429 | 105 716 |
| 5 » » | 54 | 2 404 | 2 577 | 1 804 | 1 335 | 2 023 | 10 197 | 50 085 |
| 6 » » | 11 | 410 | 832 | 654 | 494 | 1 170 | 3 569 | 21 414 |
| 7 » » | — | 97 | 197 | 255 | 137 | 490 | 1 177 | 8 239 |
| 8 » » og derover <i>or more</i> | 1 | 18 | 70 | 187 | 75 | 434 | 785 | 6 978 |
| Antal lejligheder ialt <i>total number of dwellings</i> .. | 17 801 | 56 949 | 29 255 | 18 404 | 9 716 | 11 414 | 143 540 | • |
| Antal beboere ialt <i>total number of occupants</i> | 23 454 | 151 291 | 87 777 | 58 862 | 32 925 | 46 132 | • | 400 441 |

TABEL 68.

Lejlighedsindehavernes fordeling efter køn og ægteskabelig stilling, kombineret med lejlighedernes værelsesantal og beboertal.

Holders distributed by sex and marital status combined with number of rooms and occupants of dwellings.

| 7. november 1950 7th November, 1950 | Lejligheder med dwellings with | | | | | | Lejligheder med dwellings with | | |
|--|-----------------------------------|-----------------|-----------------|-----------------|---------------------------------------|---------------|-----------------------------------|---------------------|--|
| | 1 vær. room | 2 vær. rooms | 3 vær. rooms | 4 vær. rooms | 5 el. fl. vær. rooms or more | Ialt total | 1 beb. occupant | 2 beb. occupants | 3 el. fl. beboere occupants or more |
| Hovedstaden ialt <i>the capital, total</i> | | | | | | | | | |
| Mandlige lejlighedsindehavere <i>male holders</i> | | | | | | | | | |
| Ugifte <i>single</i> | 4 360 | 3 280 | 1 280 | 930 | 700 | 10 550 | 7 170 | 2 370 | 1 010 |
| Gifte <i>married</i> | 5 610 | 89 530 | 56 080 | 35 410 | 22 900 | 209 530 | 1 240 | 64 030 | 144 260 |
| Separerede og fraskilte <i>separated and divorced</i> .. | 1 570 | 3 060 | 1 240 | 760 | *360 | 6 990 | 3 340 | 1 930 | 1 720 |
| Enkemænd <i>widowed</i> | 950 | 4 090 | 2 580 | 1 570 | 1 220 | 10 410 | 4 610 | 3 280 | 2 520 |
| Ialt <i>total</i> | 12 490 | 99 960 | 61 180 | 38 670 | 25 180 | 237 480 | 16 360 | 71 610 | 149 510 |
| Kvindelige lejlighedsindehavere <i>female holders</i> | | | | | | | | | |
| Ugifte <i>single</i> | 8 600 | 12 240 | 4 390 | 3 090 | 1 830 | 30 150 | 19 610 | 7 050 | 3 490 |
| Gifte <i>married</i> | 550 | 2 750 | 1 280 | 830 | 910 | 6 320 | 460 | 2 060 | 3 800 |
| Separerede og fraskilte <i>separated and divorced</i> .. | 2 350 | 11 640 | 4 140 | 1 990 | 1 170 | 21 290 | 6 520 | 6 940 | 7 830 |
| Enker <i>widowed</i> | 4 790 | 15 320 | 9 500 | 6 830 | 4 830 | 41 270 | 19 660 | 12 060 | 9 550 |
| Ialt <i>total</i> | 16 290 | 41 950 | 19 310 | 12 740 | 8 740 | 99 030 | 46 250 | 28 110 | 24 670 |
| Samtlige lejlighedsindehavere <i>all holders</i> | | | | | | | | | |
| Ugifte <i>single</i> | 12 960 | 15 520 | 5 670 | 4 020 | 2 530 | 40 700 | 26 780 | 9 420 | 4 500 |
| Gifte <i>married</i> | 6 160 | 92 280 | 57 360 | 36 240 | 23 810 | 215 850 | 1 700 | 66 090 | 148 060 |
| Separerede og fraskilte <i>separated and divorced</i> .. | 3 920 | 14 700 | 5 380 | 2 750 | 1 530 | 28 280 | 9 860 | 8 870 | 9 550 |
| Enker og enkemænd <i>widowed</i> | 5 740 | 19 410 | 12 080 | 8 400 | 6 050 | 51 680 | 24 270 | 15 340 | 12 070 |
| Ialt <i>total</i> | 28 780 | 141 910 | 80 490 | 51 410 | 33 920 | 336 510 | 62 610 | 99 720 | 174 180 |
| Uoplyst køn og ægteskabelig stilling <i>sex and marital status unknown</i> | | | | | | | | | |
| Lejligheder uden beboere <i>dwellings without occup.</i> | *150 | *390 | *120 | *70 | *120 | 4 170 850 | 1 670 . | 1 040 . | 1 460 . |
| Samtlige lejligheder <i>all dwellings</i> .. | 29 690 | 143 890 | 81 360 | 52 010 | 34 580 | 341 530 | 64 280 | 100 760 | 175 640 |
| Heraf København of which Copenhagen | | | | | | | | | |
| Mandlige lejlighedsindehavere <i>male holders</i> | | | | | | | | | |
| Ugifte <i>single</i> | 3 680 | 2 800 | 990 | 660 | 410 | 8 540 | 5 940 | 1 860 | 740 |
| Gifte <i>married</i> | 4 930 | 80 080 | 45 110 | 25 620 | 11 500 | 167 240 | 870 | 51 690 | 114 680 |
| Separerede og fraskilte <i>separated and divorced</i> .. | 1 440 | 2 790 | 940 | 550 | *260 | 5 980 | 2 940 | 1 570 | 1 470 |
| Enkemænd <i>widowed</i> | 880 | 3 700 | 2 070 | 1 130 | 610 | 8 390 | 3 970 | 2 450 | 1 970 |
| Ialt <i>total</i> | 10 930 | 89 370 | 49 110 | 27 960 | 12 780 | 190 150 | 13 720 | 57 570 | 118 860 |
| Kvindelige lejlighedsindehavere <i>female holders</i> | | | | | | | | | |
| Ugifte <i>single</i> | 7 130 | 10 310 | 3 100 | 2 040 | 950 | 23 530 | 15 750 | 5 250 | 2 530 |
| Gifte <i>married</i> | 510 | 2 440 | 1 030 | 590 | 490 | 5 060 | 340 | 1 730 | 2 990 |
| Separerede og fraskilte <i>separated and divorced</i> .. | 2 120 | 10 500 | 3 200 | 1 500 | 680 | 18 000 | 5 680 | 5 800 | 6 520 |
| Enker <i>widowed</i> | 4 280 | 13 110 | 7 090 | 4 370 | 2 650 | 31 500 | 15 800 | 8 670 | 7 030 |
| Ialt <i>total</i> | 14 040 | 36 360 | 14 420 | 8 500 | 4 770 | 78 090 | 37 570 | 21 450 | 19 070 |
| Samtlige lejlighedsindehavere <i>all holders</i> | | | | | | | | | |
| Ugifte <i>single</i> | 10 810 | 13 110 | 4 090 | 2 700 | 1 360 | 32 070 | 21 690 | 7 110 | 3 270 |
| Gifte <i>married</i> | 5 440 | 82 520 | 46 140 | 26 210 | 11 990 | 172 300 | 1 210 | 53 420 | 117 670 |
| Separerede og fraskilte <i>separated and divorced</i> .. | 3 560 | 13 290 | 4 140 | 2 050 | 940 | 23 980 | 8 620 | 7 370 | 7 990 |
| Enker og enkemænd <i>widowed</i> | 5 160 | 16 810 | 9 160 | 5 500 | 3 260 | 39 890 | 19 770 | 11 120 | 9 000 |
| Ialt <i>total</i> | 24 970 | 125 730 | 63 530 | 36 460 | 17 550 | 268 240 | 51 290 | 79 020 | 137 930 |
| Uoplyst køn og ægteskabelig stilling <i>sex and marital status unknown</i> | | | | | | | | | |
| Lejligheder uden beboere <i>dwellings without occup.</i> | *570 | *1 180 | *500 | *270 | *250 | 2 770 710 | 1 110 . | 700 . | 960 . |
| Samtlige lejligheder <i>all dwellings</i> .. | 25 670 | 127 260 | 64 140 | 36 780 | 17 870 | 271 720 | 52 400 | 79 720 | 138 890 |

ANM. Tabellen er udarbejdet på repræsentativt grundlag og tallene derfor behæftet med en vis usikkerhed, størst for de med * mærkede tal.

TABEL 69.

Overbefolkede lejligheder.¹ Overcrowded dwellings.

| | Antal lejligheder med dwellings with | | | | Samlet antal number of | | i pct. af beboerne i lejligheder % | Antal lejligheder med dwellings with | | | | Samlet antal number of | | i pct. af beboerne i lejligheder % |
|----------|--------------------------------------|--------------|--------------|--------------------------------|---|---------------------------|------------------------------------|--------------------------------------|--------------|--------------|--------------------------------|---|----------------------------|------------------------------------|
| | 1 vær. room | 2 vær. rooms | 3 vær. rooms | 4 eller fl. vær. rooms or more | overbefolkede lejligh. over-crowded dwellings | beboere i disse occupants | | 1 vær. room | 2 vær. rooms | 3 vær. rooms | 4 eller fl. vær. rooms or more | overbefolkede lejligh. over-crowded dwellings | beboerne i disse occupants | |
| | København | | | | | | | Frederiksberg | | | | | | |
| 1901.... | 3 564 | 11 217 | 2 469 | 624 | 17 874 | 108 241 | 27,4 | 239 | 1 249 | 544 | 108 | 2 140 | 13 870 | 18,8 |
| 1921.... | 3 844 | 12 748 | 2 937 | 506 | 20 035 | 119 221 | 22,1 | 317 | 1 203 | 465 | 77 | 2 062 | 12 516 | 12,3 |
| 1940.... | 1 691 | 6 923 | 1 157 | 153 | 9 924 | 54 485 | 8,0 | 126 | 480 | 138 | 9 | 753 | 4 203 | 3,9 |
| 1950.... | 2 475 | 8 821 | 930 | 214 | 12 440 | 65 372 | 8,7 | 163 | 494 | 110 | 8 | 775 | 4 066 | 3,5 |
| | Gentofte | | | | | | | Hovedstaden i alt the capital, total | | | | | | |
| 1901.... | 52 | 257 | 54 | 21 | 384 | 2 454 | 18,0 | 3 855 | 12 723 | 3 067 | 753 | 20 398 | 124 565 | 26,3 |
| 1921.... | 94 | 293 | 102 | 43 | 532 | 3 619 | 10,7 | 4 255 | 14 244 | 3 504 | 626 | 22 629 | 135 356 | 20,0 |
| 1940.... | 59 | 256 | 50 | 17 | 382 | 2 197 | 3,0 | 1 876 | 7 659 | 1 345 | 179 | 11 059 | 60 885 | 7,1 |
| 1950.... | 105 | 360 | 54 | 4 | 523 | 2 738 | 3,3 | 2 743 | 9 675 | 1 094 | 226 | 13 738 | 72 176 | 7,6 |

¹ D. v. s. lejligheder med mere end 2 beboere pr. værelse.

TABEL 70. **Logerende og husmedhjælpere i private husstande i hovedstaden.**
Lodgers and domestics in the capital.

| 7. november 1950 7th November, 1950 | Antal husstande number of households | | | | | Antal logerende ialt number of lodgers, total | Antal husstande number of households | | Antal husmedhjælpere ialt number of domestics, total |
|--|--------------------------------------|----------------------------|-------------------------|------------------------------------|------------------------------------|---|---------------------------------------|-----------------------------------|--|
| | uden logerende without lodgers | med logerende with lodgers | heraf med of which with | | | | uden husmedhjælpere without domestics | med husmedhjælpere with domestics | |
| | | | 1 logerende lodger | flere enkeltlogerende more lodgers | indlogeret familie lodged families | | | | |
| Hovedstaden the capital | | | | | | | | | |
| Lejligheder med dwellings with | | | | | | | | | |
| 1 værelse room | 28 300 | 1 240 | 1 030 | 153 | 57 | 1 480 | 29 540 | • | |
| 2 værelser rooms | 134 510 | 8 990 | 7 070 | 886 | 1 034 | 11 780 | 143 050 | 450 | |
| 3 » » | 70 990 | 10 250 | 7 580 | 1 355 | 1 315 | 13 930 | 80 540 | 700 | |
| 4 » » | 42 150 | 9 790 | 6 560 | 2 090 | 1 140 | 14 380 | 50 500 | 1 440 | |
| 5 » el. fl. rooms or more | 24 130 | 10 330 | 5 120 | 4 046 | 1 164 | 19 740 | 27 690 | 6 770 | |
| Ialt total 1950... | 300 080 | 40 600 | 27 360 | 8 530 | 4 710 | 61 310 | 331 320 | 9 360 | |
| » » 1945... | 292 707 | 34 606 | 24 239 | 7 321 | 3 046 | 51 730 | 315 832 | 11 481 | |

ANM. Tallene for 1950 er delvis beregnet på repræsentativt grundlag og derfor behæftet med en vis usikkerhed.

TABEL 71. **Husstande uden og med børn¹ i hovedstaden d. 7. november 1950.**
Households without and with children in the capital 7th November, 1950.

| Hovedstaden the capital | Lejligheder med dwellings with | | | | | Ialt total | heraf of which | | |
|---|--------------------------------|------------------|------------------|------------------|------------------------------|------------|----------------|---------------|----------|
| | 1 værelse room | 2 værelser rooms | 3 værelser rooms | 4 værelser rooms | 5 eller fl. værelser or more | | København | Frederiksberg | Gentofte |
| Husstande uden børn households without children | 26 920 | 83 540 | 50 500 | 34 380 | 23 920 | 219 260 | 171 900 | 30 140 | 17 220 |
| Husstande med households with | | | | | | | | | |
| 1 barn child | 2 060 | 33 150 | 14 720 | 7 650 | 4 530 | 62 110 | 51 170 | 6 760 | 4 180 |
| 2 børn children | 620 | 21 340 | 10 850 | 6 860 | 4 010 | 43 680 | 35 340 | 4 550 | 3 790 |
| 3 » » | *70 | 4 600 | 3 950 | 2 260 | 1 700 | 12 580 | 9 970 | 1 090 | 1 520 |
| 4 og flere børn and more | *20 | 1 260 | 1 340 | 860 | 420 | 3 900 | 3 340 | *290 | *270 |
| Ialt husstande med børn total... | 2 770 | 60 350 | 30 860 | 17 630 | 10 660 | 122 270 | 99 820 | 12 690 | 9 760 |
| Børn ialt children, total... | 3 590 | 95 060 | 54 010 | 32 210 | 19 430 | 204 300 | 166 510 | 20 340 | 17 450 |

¹ D. v. s. børn under 15 år.

ANM. 1. Tabellen er udarbejdet på repræsentativt grundlag og tallene derfor behæftet med en vis usikkerhed, størst for de med * mærkede tal.

ANM. 2. Ved slutningen af regnskabsårene 1952-53 og 1951-52 modtog ialt henholdsvis 3 921 og 3 581 børnerige familier (d. v. s. familier med mindst 3 børn samt enligstillede forsørgere med mindst 2 børn; i ejendomme taget i brug efter ¹/₁ 1950 henholdsvis mindst 2 børn og mindst 1 barn) i København huslejetilskud i h. t. lov af 30. april 1946 med senere ændringer. Tilskuddene beløb sig i de nævnte regnskabsår til ialt henholdsvis 1 743 996 og 1 428 958 kr.

TABEL 72. Gennemsnitlig årlig husleje for udlejningslejligheder i hovedstadens distrikter¹.
Average annual rent for dwellings in the capital by districts.

| | Gennemsnitlig årlig husleje for udlejningslejligheder average annual rent per dwelling | | | | | | | | | | | |
|---|--|--------------|--------------|--------------|-----------------------------|------------------------------------|---|--------------|--------------|--------------|-----------------------------|------------------------------------|
| | med centralvarme with central heating | | | | | | uden centralvarme without central heating | | | | | |
| | 1 vær. room | 2 vær. rooms | 3 vær. rooms | 4 vær. rooms | 5 og fl. vær. rooms or more | Samtl. lejligh. ² total | 1 vær. room | 2 vær. rooms | 3 vær. rooms | 4 vær. rooms | 5 og fl. vær. rooms or more | Samtl. lejligh. ² total |
| 7. november 1950 7th November, 1950 | | | | | | | | | | | | |
| København | | | | | | | | | | | | |
| a. Indre by..... | 612 | 1 117 | 1 307 | 1 574 | 2 379 | 1 534 | 305 | 460 | 643 | 813 | 1 305 | 625 |
| b. Christianshavn..... | 968 | 1 016 | 1 459 | 1 646 | 2 367 | 1 367 | 285 | 467 | 656 | 833 | 969 | 505 |
| c. Voldkvartererne..... | 646 | 1 181 | 1 557 | 1 791 | 2 687 | 1 795 | 422 | 532 | 777 | 901 | 1 436 | 847 |
| d. Østerbro..... | 749 | 915 | 1 341 | 1 490 | 2 135 | 1 303 | 310 | 565 | 794 | 953 | 1 404 | 744 |
| e. Indre Nørrebro..... | 623 | 923 | 1 034 | 1 415 | 2 359 | 1 158 | 331 | 520 | 707 | 828 | 1 253 | 620 |
| f. Ydre Nørrebro..... | 811 | 825 | 1 036 | 1 224 | 1 675 | 902 | 358 | 573 | 760 | 918 | 1 213 | 657 |
| g. Vesterbro..... | 713 | 772 | 1 020 | 1 304 | 1 878 | 1 016 | 353 | 541 | 732 | 860 | 1 286 | 651 |
| h. Kongens Enghave..... | 707 | 861 | 1 111 | 1 365 | *1 330 | 919 | *458 | 614 | 849 | 1 002 | *1 140 | 690 |
| i. Valby..... | 733 | 871 | 1 133 | 1 295 | 1 765 | 954 | 505 | 582 | 771 | 913 | 1 244 | 713 |
| j. Vigerslev..... | 602 | 977 | 1 276 | 1 345 | 1 977 | 1 093 | 520 | 726 | 904 | 1 299 | ... | 800 |
| k. Vanløse..... | 669 | 874 | 1 061 | 1 301 | 1 793 | 954 | 478 | 626 | 825 | 1 016 | 1 233 | 724 |
| l. Husum..... | 636 | 836 | 1 154 | 1 349 | *1 250 | 948 | 578 | 728 | 921 | 1 118 | *1 153 | 909 |
| m. Brønshøj..... | 685 | 819 | 1 041 | 1 248 | 1 478 | 888 | 534 | 662 | 838 | 993 | *1 800 | 790 |
| n. Utterslev, syd..... | 604 | 777 | 992 | 1 261 | 1 416 | 864 | 450 | 630 | 797 | 911 | 1 195 | 715 |
| o. » nord..... | 719 | 854 | 1 029 | 1 289 | *2 207 | 904 | 387 | 582 | 773 | 886 | *1 105 | 631 |
| p. Emdrup..... | 615 | 820 | 971 | 1 206 | 1 521 | 886 | 446 | 662 | 887 | *1 090 | ... | 708 |
| r. Amagerbro og Isl. Bryg. | 744 | 861 | 1 109 | 1 425 | 2 048 | 1 103 | 576 | 617 | 826 | 1 043 | 1 400 | 742 |
| s. Sundbyvester m. m. ... | 735 | 862 | 1 100 | 1 324 | 2 006 | 979 | 333 | 563 | 775 | 968 | 1 156 | 688 |
| t. Sundbyøster, nord.... | 623 | 838 | 940 | 1 160 | *1 636 | 862 | 357 | 567 | 715 | 855 | 1 235 | 653 |
| u. » syd..... | 711 | 848 | 1 044 | 1 213 | 1 435 | 901 | 461 | 618 | 798 | 925 | *876 | 712 |
| Ialt total... | 688 | 867 | 1 119 | 1 399 | 2 232 | 1 037 | 349 | 557 | 751 | 901 | 1 330 | 679 |
| Frederiksberg | | | | | | | | | | | | |
| v. Frederiksberg, øst.... | 831 | 1 264 | 1 487 | 1 699 | 2 296 | 1 658 | 395 | 549 | 750 | 980 | 1 450 | 858 |
| x. » vest.... | 574 | 930 | 1 277 | 1 548 | 2 073 | 1 256 | 454 | 627 | 772 | 925 | 1 332 | 739 |
| Ialt total... | 678 | 1 095 | 1 380 | 1 627 | 2 240 | 1 474 | 401 | 576 | 755 | 974 | 1 443 | 832 |
| Gentofte | | | | | | | | | | | | |
| y. Gentofte, øst..... | 837 | 1 165 | 1 415 | 1 642 | 2 393 | 1 554 | 494 | 643 | 834 | 978 | 1 521 | 893 |
| z. » vest..... | 887 | 1 208 | 1 411 | 1 827 | 2 382 | 1 503 | 447 | 717 | 888 | 1 140 | 1 348 | 805 |
| Ialt total... | 849 | 1 185 | 1 414 | 1 706 | 2 390 | 1 536 | 466 | 686 | 857 | 1 008 | 1 488 | 856 |
| Hovedstaden ialt the capital, total..... | 700 | 905 | 1 197 | 1 513 | 2 263 | 1 148 | 356 | 561 | 755 | 920 | 1 366 | 706 |

¹ Angående distrikternes grænser henvises til tabel 7, s. 8 samt til kortet bag i bogen. Frederiksbergs to distrikter, den østlige del og den vestlige del, adskilles ved Pelargonievej, Roskildevej, Sdr. og Ndr. Fasanvej, Nittevej, Ane Katrines Vej og Kronprinsesse Sofies Vej. Gentoftes to distrikter, den østlige del og den vestlige del, adskilles ved Bernstorffsvej og Vilvordevej. ² Gennemsnitslejen beregnet under forudsætning af samme fordeling af lejlighederne efter værelsesantal inden for hvert distrikt som for samtlige lejligheder i hovedstaden d. 7. november 1950.

ANM. Tabellen er udarbejdet på repræsentativt grundlag og tallene derfor behæftede med en vis usikkerhed, størst for de med * mærkede tal.

TABEL 73.

Beboelseslejlighederne¹ fordelt efter årlig husleje.
The dwellings distributed by annual rent.

| 7. november 1950 7th November, 1950 | 1 værelse room | | | 2 værelser rooms | | | 3 værelser rooms | | |
|--|--|---|---------------|--|---|---------------|--|---|-------------------|
| | m. cen- tralv. with centr. heat. | u. c. tralv. without centr. heat. | Ialt total | m. cen- tralv. with centr. heat. | u. c. tralv. without centr. heat. | Ialt total | m. cen- tralv. with centr. heat. | u. c. tralv. without centr. heat. | Ialt total |
| | | | | | | | | | |
| Hovedstaden | | | | | | | | | |
| Antal lejligheder number of dwellings... | 8 470 | 10 880 | 19 350 | 54 960 | 82 960 | 137 920 | 27 730 | 50 490 | 78 220 |
| Gnstl. årlig husleje average annual rent kr. | 695 | 358 | 506 | 902 | 566 | 700 | 1 187 | 765 | 914 |
| Lejlighedernes procentvise ford. efter hus- lejens størr. dwellings by rent in per cent | % | % | % | % | % | % | % | % | % |
| under 150 kr. | — | *2,7 | *1,7 | — | *0,1 | *0,1 | — | — | — |
| 150-199 » | *0,1 | 9,2 | 5,3 | — | *0,4 | *0,2 | — | — | — |
| 200-249 » | *1,1 | 12,5 | 7,6 | *0,0 | 0,8 | 0,5 | — | *0,0 | *0,0 |
| 250-299 » | *1,1 | 7,4 | 4,7 | — | 0,9 | 0,5 | — | *0,1 | *0,0 |
| 300-349 » | *4,1 | 15,4 | 10,6 | *0,2 | 2,4 | 1,5 | — | *0,6 | *0,4 |
| 350-449 » | 5,8 | 31,6 | 20,6 | *0,3 | 11,4 | 7,0 | *0,1 | 1,6 | 1,1 |
| 450-549 » | 10,9 | 13,7 | 12,5 | *0,7 | 29,2 | 17,8 | *0,2 | 6,1 | 4,0 |
| 550-649 » | 16,4 | 4,0 | 9,3 | 4,1 | 32,1 | 20,9 | *1,0 | 14,6 | 9,9 |
| 650-749 » | 27,3 | *2,0 | 12,7 | 15,5 | 16,3 | 16,0 | 2,4 | 25,5 | 17,3 |
| 750-849 » | 16,4 | *0,9 | 7,5 | 25,6 | 4,2 | 12,7 | 7,5 | 26,0 | 19,4 |
| 850-949 » | 9,2 | *0,4 | 4,1 | 22,6 | 1,5 | 9,9 | 14,4 | 13,8 | 14,0 |
| 950-1049 » | *2,5 | *0,1 | *1,1 | 13,4 | *0,4 | 5,6 | 18,0 | 6,9 | 10,8 |
| 1050-1149 » | *1,6 | — | *0,7 | 6,3 | *0,2 | 2,6 | 13,2 | 2,1 | 6,0 |
| 1150-1249 » | *0,4 | *0,1 | *0,2 | 3,7 | *0,1 | 1,6 | 10,8 | 1,4 | 4,7 |
| 1250-1349 » | *0,6 | — | *0,3 | 2,2 | 0,0 | 0,9 | 8,6 | 0,4 | 3,3 |
| 1350-1449 » | *0,6 | — | *0,3 | 2,0 | 0,0 | 0,8 | 7,3 | 0,3 | 2,8 |
| 1450-1549 » | *1,0 | — | *0,4 | 0,8 | 0,0 | 0,3 | 4,8 | 0,2 | 1,9 |
| 1550-1649 » | *0,1 | — | *0,1 | *0,5 | 0,0 | *0,2 | 3,0 | *0,1 | 1,1 |
| 1650 kr. og derover and more | *0,8 | — | *0,3 | 2,1 | 0,0 | 0,9 | 8,7 | 0,3 | 3,3 |
| Ialt total ... | 100,0 | 100,0 | 100,0 | 100,0 | 100,0 | 100,0 | 100,0 | 100,0 | 100,0 |
| | 4 værelser rooms | | | 5 værelser rooms | | | 6 el. fl. vær. rooms or more | | |
| | m. cen- tralv. with centr. heat. | u. c. tralv. without centr. heat. | Ialt total | m. cen- tralv. with centr. heat. | u. c. tralv. without centr. heat. | Ialt total | m. cen- tralv. with centr. heat. | u. c. tralv. without centr. heat. | Ialt total |
| Antal lejligheder number of dwellings... | 17 690 | 32 650 | 50 340 | 8 970 | 9 570 | 18 540 | 10 400 | 3 800 | 14 200 |
| Gnstl. årlig husleje average annual rent. kr. | 1 481 | 934 | 1 126 | 1 821 | 1 238 | 1 520 | 2 608 | 1 625 | 2 345 |
| Lejlighedernes procentvise ford. efter hus- lejens størr. dwellings by rent in per cent | % | % | % | % | % | % | % | % | % |
| under 550 kr. | *0,1 | 2,2 | 1,5 | *0,1 | *0,8 | *0,5 | — | *0,5 | *0,1 |
| 550-649 » | *0,4 | 2,9 | 2,0 | *0,2 | *0,5 | *0,4 | — | *0,3 | *0,1 |
| 650-749 » | *0,7 | 10,5 | 7,0 | *0,2 | *1,7 | *1,0 | — | *0,8 | *0,2 |
| 750-849 » | *1,6 | 21,0 | 14,2 | *0,6 | *3,9 | *2,3 | *0,2 | *1,9 | *0,6 |
| 850-949 » | 2,9 | 20,7 | 14,5 | *0,9 | 6,7 | 3,9 | — | *2,1 | *0,6 |
| 950-1049 » | 5,8 | 18,6 | 14,1 | *1,9 | 10,9 | 6,6 | *0,2 | *1,9 | *0,6 |
| 1050-1149 » | 9,0 | 9,7 | 9,5 | *2,4 | 13,2 | 7,9 | *0,3 | *3,5 | *1,1 |
| 1150-1249 » | 14,3 | 7,8 | 10,1 | 4,9 | 17,5 | 11,4 | *1,2 | *6,9 | *2,7 |
| 1250-1349 » | 12,1 | 2,7 | 6,0 | 4,8 | 13,4 | 9,2 | *1,5 | *6,9 | 3,0 |
| 1350-1449 » | 11,6 | 2,0 | 5,4 | 6,1 | 10,5 | 8,4 | *2,3 | *8,5 | 4,0 |
| 1450-1549 » | 9,7 | *0,8 | 3,9 | 6,8 | 8,5 | 7,7 | *2,8 | 11,4 | 5,1 |
| 1550-1649 » | 7,6 | *0,2 | 2,8 | 9,8 | *3,2 | 6,3 | *3,4 | 9,6 | 5,0 |
| 1650-1749 » | 5,7 | *0,2 | 2,1 | 9,5 | *3,5 | 6,4 | *3,3 | 10,6 | 5,3 |
| 1750-1849 » | 4,4 | *0,3 | 1,7 | 11,8 | *3,1 | 7,3 | 6,0 | 10,4 | 7,2 |
| 1850-1949 » | *2,1 | *0,1 | 0,8 | 5,5 | *0,7 | 3,0 | 3,9 | *6,1 | 4,5 |
| 1950-2049 » | 3,4 | *0,1 | 1,2 | 9,3 | *0,6 | 4,8 | 7,3 | *5,3 | 6,7 |
| 2050-2149 » | *1,6 | *0,0 | *0,6 | 4,7 | *0,6 | 2,6 | 5,3 | *1,3 | 4,3 |
| 2150-2249 » | *0,7 | *0,0 | *0,3 | *3,4 | *0,3 | *1,8 | 6,0 | *3,5 | 5,3 |
| 2250-2349 » | *0,7 | *0,1 | *0,3 | *3,5 | *0,3 | *1,8 | 5,3 | *1,6 | 4,3 |
| 2350-2449 » | *0,6 | *0,1 | *0,2 | *3,1 | — | *1,5 | 6,0 | *2,1 | 5,0 |
| 2450-2549 » | *0,5 | — | *0,2 | *2,9 | *0,1 | *1,5 | 4,5 | *1,3 | 3,6 |
| 2550-2649 » | *0,5 | — | *0,2 | *1,3 | — | *0,7 | *3,5 | *0,8 | 2,8 |
| 2650-2749 » | *0,2 | — | *0,1 | *1,2 | — | *0,6 | *2,4 | — | 1,8 |
| 2750-2849 » | *0,3 | — | *0,1 | *1,0 | — | *0,5 | 4,5 | *0,8 | 3,5 |
| 2850-2949 » | *0,5 | — | *0,2 | *0,2 | — | *0,1 | *2,1 | *0,8 | 1,8 |
| 2950-3049 » | *0,7 | — | *0,2 | *1,5 | — | *0,7 | 5,5 | *0,3 | 4,1 |
| 3050 kr. og derover and more | 2,3 | *0,0 | *0,8 | *2,4 | — | *1,1 | 22,5 ² | *0,8 | 16,7 ³ |
| Ialt tota ... | 100,0 | 100,0 | 100,0 | 100,0 | 100,0 | 100,0 | 100,0 | 100,0 | 100,0 |

¹ Ekskl. blandede lejligheder, tjenesteboliger, lejligheder med modereret leje og lejligheder i sommer- og lysthuse samt barakker. ² Heraf 9,9 pct. mellem 3 050 og 3 749 kr., 11,0 pct. mellem 3 750 og 5 949 kr. og 1,6 pct. på 5 950 kr. eller derover. ³ Heraf 7,5 pct. mellem 3 050 og 3 749 kr., 8,0 pct. mellem 3 750 og 5 949 kr. og 1,2 pct. på 5 950 kr. eller derover.
 ANM. Tabellen er udarbejdet på repræsentativt grundlag og tallene derfor behæftet med en vis usikkerhed, størst for de med * mærkede tal.

TABEL 74.

**Samlet årlig husleje for beboelseslejligheder¹,
fordelt efter opførelsesår og ejerforhold.**
Total annual rent for dwellings distributed by year of construction and ownership.

| 7. november 1950 7th November, 1950 | Antal lejligheder, der ejes af number of dwellings owned by | | | | | Lejesum for lejligheder, der ejes af rent for dwellings owned by | | | | |
|--|--|---|--|----------------------------------|------------|---|---|--|----------------------------------|------------|
| | A/S og private private owners | bolig- og byggefor- eninger m. off. støtte building societies | stiftelser, velg. foren. o. lign. ² benevolent societies, etc. | stat og kommune public owners | ialt total | A/S og private private owners | bolig- og byggefor- eninger m. off. støtte building societies | stiftelser, velg. foren. o. lign. ² benevolent societies, etc. | stat og kommune public owners | ialt total |
| København | | | | | | | | | | |
| Lejligheder opført dwellings constructed | | | | | | 1000 kr. | 1000 kr. | 1000 kr. | 1000 kr. | 1000 kr. |
| -1915..... | 112 880 | 830 | 4 380 | 4 020 | 122 110 | 85 946 | 447 | 2 184 | 2 229 | 90 806 |
| 1916-1930..... | 29 590 | 10 820 | 580 | 8 940 | 49 930 | 26 563 | 8 343 | 491 | 5 778 | 41 175 |
| 1931-1940..... | 51 720 | 7 570 | 1 440 | 2 380 | 63 110 | 50 299 | 6 258 | 1 228 | 1 740 | 59 525 |
| 1941-1945..... | 3 400 | 7 260 | *70 | 1 180 | 11 910 | 3 637 | 6 334 | *49 | 1 063 | 11 083 |
| 1946-1950..... | 2 140 | 2 010 | *70 | 1 330 | 5 550 | 3 566 | 2 399 | *67 | 1 589 | 7 621 |
| Ialt total... | 199 730 | 28 490 | 6 540 | 17 850 | 252 610 | 170 011 | 23 781 | 4 019 | 12 399 | 210 210 |
| %/o... | 79,0 | 11,3 | 2,6 | 7,1 | 100,0 | 80,9 | 11,3 | 1,9 | 5,9 | 100,0 |
| Frederiksberg | | | | | | | | | | |
| Lejligheder opført dwellings constructed | | | | | | | | | | |
| -1915..... | 23 680 | *60 | 500 | 480 | 24 720 | 24 728 | *32 | 344 | 249 | 25 353 |
| 1916-1930..... | 2 790 | 2 420 | *110 | *10 | 5 330 | 4 136 | 1 871 | *78 | *6 | 6 091 |
| 1931-1940..... | 6 360 | 810 | *250 | *150 | 7 570 | 9 030 | 664 | *254 | *126 | 10 074 |
| 1941-1945..... | 940 | 500 | — | *260 | 1 700 | 1 316 | 401 | ... | *121 | 1 838 |
| 1946-1950..... | 860 | *50 | — | *200 | 1 110 | 2 359 | *55 | ... | *293 | 2 707 |
| Ialt total... | 34 630 | 3 840 | 860 | 1 100 | 40 430 | 41 569 | 3 023 | 676 | 795 | 46 063 |
| %/o... | 85,7 | 9,5 | 2,1 | 2,7 | 100,0 | 90,2 | 6,6 | 1,5 | 1,7 | 100,0 |
| Gentofte | | | | | | | | | | |
| Lejligheder opført dwellings constructed | | | | | | | | | | |
| -1915..... | 6 860 | — | *20 | *60 | 6 940 | 9 901 | ... | *26 | *22 | 9 949 |
| 1916-1930..... | 4 730 | *200 | — | *160 | 5 090 | 7 708 | *190 | ... | *108 | 8 006 |
| 1931-1940..... | 10 580 | — | *30 | *20 | 10 630 | 16 395 | ... | *30 | *42 | 16 467 |
| 1941-1945..... | 1 230 | — | — | *10 | 1 240 | 1 928 | ... | ... | *4 | 1 932 |
| 1946-1950..... | 1 380 | — | — | *250 | 1 630 | 3 035 | ... | ... | *304 | 3 339 |
| Ialt total... | 24 780 | *200 | *50 | 500 | 25 530 | 38 967 | *190 | *56 | 480 | 39 693 |
| %/o... | 97,0 | *0,8 | *0,2 | 2,0 | 100,0 | 98,2 | *0,5 | *0,1 | 1,2 | 100,0 |
| Hovedstaden ialt the capital, total | | | | | | | | | | |
| Lejligheder opført dwellings constructed | | | | | | | | | | |
| -1915..... | 143 420 | 890 | 4 900 | 4 560 | 153 770 | 120 575 | 479 | 2 554 | 2 500 | 126 108 |
| 1916-1930..... | 37 110 | 13 440 | 690 | 9 110 | 60 350 | 38 407 | 10 404 | 569 | 5 892 | 55 272 |
| 1931-1940..... | 68 660 | 8 380 | 1 720 | 2 550 | 81 310 | 75 724 | 6 922 | 1 512 | 1 908 | 86 066 |
| 1941-1945..... | 5 570 | 7 760 | *70 | 1 450 | 14 850 | 6 881 | 6 735 | *49 | 1 188 | 14 853 |
| 1946-1950..... | 4 380 | 2 060 | *70 | 1 780 | 8 290 | 8 960 | 2 454 | *67 | 2 186 | 13 667 |
| Ialt total... | 259 140 | 32 530 | 7 450 | 19 450 | 318 570 | 250 547 | 26 994 | 4 751 | 13 674 | 295 966 |
| %/o... | 81,4 | 10,2 | 2,3 | 6,1 | 100,0 | 84,7 | 9,1 | 1,6 | 4,6 | 100,0 |
| Relativ fordeling relative distribution | | | | | | | | | | |
| Lejligheder opført dwellings constructed | % | % | % | % | % | % | % | % | % | % |
| -1915..... | 55,3 | 2,7 | 65,8 | 23,4 | 48,3 | 48,1 | 1,8 | 53,8 | 18,2 | 42,6 |
| 1916-1930..... | 14,3 | 41,3 | 9,3 | 46,8 | 18,9 | 15,3 | 38,5 | 12,0 | 43,1 | 18,7 |
| 1931-1940..... | 26,5 | 25,8 | 23,1 | 13,1 | 25,5 | 30,2 | 25,6 | 31,8 | 14,0 | 29,1 |
| 1941-1945..... | 2,2 | 23,9 | *0,9 | 7,5 | 4,7 | 2,8 | 25,0 | *1,0 | 8,7 | 5,0 |
| 1946-1950..... | 1,7 | 6,3 | *0,9 | 9,2 | 2,6 | 3,6 | 9,1 | *1,4 | 16,0 | 4,6 |
| Ialt total... | 100,0 | 100,0 | 100,0 | 100,0 | 100,0 | 100,0 | 100,0 | 100,0 | 100,0 | 100,0 |

¹ Ekskl. blandede lejligheder, tjenesteboliger o.l., lejligheder med modereret leje og lejligheder i sommer- og lysthuse samt barakker. ² Omfatter kun de egentlige udlejningslejligheder.

ANM. Tabellen er udarbejdet på repræsentativt grundlag og tallene derfor behæftet med en vis usikkerhed, størst for de med * mærkede tal.

TABEL 75.

Gennemsnitlig årlig husleje for udlejningslejligheder, fordelt efter opførelsesår og ejerforhold.

Average annual rent for tenant occupied dwellings distributed by year of construction and ownership.

| | | Lejligheder med centralvarme dwellings with central heating | | | | | | | | | | | |
|---|--|---|--|---------------------|--|---------------------|--|---------------------|--|--|--|--------------------|--|
| | | 1 værelse room | | 2 værelser rooms | | 3 værelser rooms | | 4 værelser rooms | | 5 eller flere værelser rooms or more | | Tilsammen total | |
| | | Antal number | Gnstl. årlig leje average annual rent | Antal number | Gnstl. årlig leje average annual rent | Antal number | Gnstl. årlig leje average annual rent | Antal number | Gnstl. årlig leje average annual rent | Antal number | Gnstl. årlig leje average annual rent | Antal number | Gnstl. årlig leje average annual rent |
| 7. november 1950 7th November, 1950 | | | | | | | | | | | | | |
| København | | | | | | | | | | | | | |
| Lejligheder opført dwellings constructed | | | | | | | | | | | | | |
| før before 1916..... | | 1 160 | 663 | 2 640 | 804 | 1 810 | 1 035 | 2 190 | 1 346 | 3 110 | 2 276 | 10 910 | 1 356 |
| 1916-30 | | 650 | 555 | 3 920 | 784 | 2 370 | 1 029 | 1 440 | 1 381 | 1 130 | 2 172 | 9 510 | 1 085 |
| 1931-40 | | 4 370 | 710 | 32 180 | 862 | 10 000 | 1 083 | 2 860 | 1 408 | 660 | 2 063 | 50 070 | 940 |
| 1941-45 | | *360 | 671 | 4 430 | 870 | 1 280 | 1 122 | 490 | 1 265 | *40 | *2 826 | 6 600 | 949 |
| 1946-50 | | *170 | 842 | 1 790 | 1 225 | 1 700 | 1 542 | *310 | 1 980 | *10 | *4 000 | 3 980 | 1 410 |
| Ialt total... | | 6 710 | 688 | 44 960 | 867 | 17 160 | 1 119 | 7 290 | 1 399 | 4 950 | 2 232 | 81 070 | 1 037 |
| Frederiksberg | | | | | | | | | | | | | |
| Lejligheder opført dwellings constructed | | | | | | | | | | | | | |
| før before 1916..... | | *170 | 611 | 580 | 861 | *360 | 1 184 | 1 110 | 1 383 | 1 910 | 2 204 | 4 130 | 1 640 |
| 1916-30 | | *120 | 712 | 400 | 931 | *380 | 1 284 | 530 | 1 466 | 380 | 2 070 | 1 810 | 1 386 |
| 1931-40 | | *260 | 741 | 2 500 | 1 039 | 2 380 | 1 310 | 1 180 | 1 645 | *490 | 2 331 | 6 810 | 1 321 |
| 1941-45 | | *220 | 517 | 680 | 1 154 | *280 | 1 491 | *50 | 2 011 | *10 | *2 350 | 1 240 | 1 161 |
| 1946-50 | | *20 | *1 992 | *220 | 2 468 | *190 | 2 645 | *170 | 3 490 | *40 | *4 416 | 640 | 2 899 |
| Ialt total... | | 790 | 678 | 4 380 | 1 095 | 3 590 | 1 380 | 3 040 | 1 627 | 2 830 | 2 240 | 14 630 | 1 474 |
| Gentofte | | | | | | | | | | | | | |
| Lejligheder opført dwellings constructed | | | | | | | | | | | | | |
| før before 1916..... | | *70 | 744 | *90 | 813 | 420 | 1 088 | 460 | 1 411 | 610 | 2 518 | 1 650 | 1 677 |
| 1916-30 | | *60 | 663 | *230 | 961 | *260 | 1 281 | 410 | 1 507 | *320 | 2 452 | 1 280 | 1 560 |
| 1931-40 | | *380 | 809 | 1 970 | 1 072 | 1 970 | 1 342 | 1 290 | 1 634 | 670 | 2 239 | 6 280 | 1 381 |
| 1941-45 | | *90 | 1 001 | *220 | 1 309 | *150 | 1 737 | *80 | 2 376 | *40 | *2 991 | 580 | 1 635 |
| 1946-50 | | *50 | 1 259 | 490 | 1 755 | 300 | 2 295 | *240 | 2 777 | *70 | 2 097 | 1 150 | 2 108 |
| Ialt total... | | 650 | 849 | 3 000 | 1 185 | 3 100 | 1 414 | 2 480 | 1 706 | 1 710 | 2 390 | 10 940 | 1 536 |
| Hovedstaden ialt the capital, total | | | | | | | | | | | | | |
| Lejligheder opført dwellings constructed | | | | | | | | | | | | | |
| før before 1916..... | | 1 400 | 661 | 3 310 | 814 | 2 590 | 1 064 | 3 760 | 1 365 | 5 630 | 2 278 | 16 690 | 1 458 |
| 1916-30 | | 830 | 585 | 4 550 | 806 | 3 010 | 1 083 | 2 380 | 1 422 | 1 830 | 2 200 | 12 600 | 1 176 |
| 1931-40 | | 5 010 | 719 | 36 650 | 886 | 14 350 | 1 157 | 5 330 | 1 515 | 1 820 | 2 200 | 63 160 | 1 025 |
| 1941-45 | | 670 | 665 | 5 330 | 924 | 1 710 | 1 237 | 620 | 1 469 | *90 | 2 847 | 8 420 | 1 028 |
| 1946-50 | | *240 | 1 025 | 2 500 | 1 438 | 2 190 | 1 741 | 720 | 2 602 | *120 | 3 028 | 5 770 | 1 714 |
| Ialt total... | | 8 150 | 700 | 52 340 | 905 | 23 850 | 1 197 | 12 810 | 1 513 | 9 490 | 2 263 | 106 640 | 1 148 |
| Heraf lejligheder, der ejes af of these dwellings owned by aktieselskaber, private o. l. private owners | | | | | | | | | | | | | |
| opført før before 1916 | | 1 290 | 661 | 3 290 | 815 | 2 570 | 1 068 | 3 740 | 1 355 | 5 570 | 2 280 | 16 460 | 1 461 |
| » 1916-30 | | 660 | 627 | 4 250 | 811 | 2 670 | 1 096 | 2 120 | 1 439 | 1 650 | 2 225 | 11 350 | 1 190 |
| » 1931-40 | | 4 810 | 724 | 32 620 | 905 | 12 950 | 1 180 | 4 740 | 1 550 | 1 650 | 2 233 | 56 770 | 1 044 |
| » 1941-45 | | *200 | 926 | 1 910 | 1 116 | 650 | 1 626 | *200 | 2 094 | *70 | 3 303 | 3 030 | 1 328 |
| » 1946-50 | | *160 | 1 226 | 1 080 | 1 842 | 1 030 | 2 101 | 480 | 3 076 | *110 | 3 091 | 2 860 | 2 156 |
| Ialt total... | | 7 120 | 720 | 43 150 | 921 | 19 870 | 1 216 | 11 280 | 1 539 | 9 050 | 2 279 | 90 470 | 1 183 |
| bolig- og byggeföreninger med offentlig støtte building societies with public assist. | | | | | | | | | | | | | |
| opført før before 1916 | | *30 | *584 | — | ... | *10 | *660 | — | ... | — | ... | *40 | *603 |
| » 1916-30 | | *100 | 403 | *80 | 738 | *80 | 1 034 | *150 | 1 193 | *50 | 2 022 | 460 | 1 005 |
| » 1931-40 | | *140 | 626 | 3 780 | 733 | 1 250 | 908 | 450 | 1 209 | *110 | 1 642 | 5 730 | 823 |
| » 1941-45 | | *190 | 627 | 3 270 | 812 | 1 060 | 998 | 420 | 1 171 | *20 | *1 250 | 4 960 | 877 |
| » 1946-50 | | *50 | 511 | 630 | 1 098 | 690 | 1 374 | *170 | 1 605 | — | — | 1 540 | 1 259 |
| Ialt total... | | 510 | 569 | 7 760 | 796 | 3 090 | 1 046 | 1 190 | 1 250 | *180 | 1 704 | 12 730 | 903 |

ANM. Tabellen er udarbejdet på repræsentativt grundlag og tallene derfor behæftede med en vis usikkerhed, størst for de med * mærkede tal.

(fortsættes)

TABEL 75 (fortsat).

**Gennemsnitlig årlig husleje for udlejningslejligheder,
fordelt efter opførelsesår og ejerforhold.**

Average annual rent for tenant occupied dwellings distributed by year of construction and ownership.

| | | Lejligheder uden centralvarme <i>dwellings without central heating</i> | | | | | | | | | | | |
|---|--|--|---|----------------------------|---|----------------------------|---|----------------------------|---|---|---|---------------------------|---|
| | | 1 værelse <i>room</i> | | 2 værelser <i>rooms</i> | | 3 værelser <i>rooms</i> | | 4 værelser <i>rooms</i> | | 5 eller flere værelser <i>rooms or more</i> | | Tilsammen <i>total</i> | |
| | | Antal <i>number</i> | Gnstl. Årlig leje <i>average annual rent</i> | Antal <i>number</i> | Gnstl. Årlig leje <i>average annual rent</i> | Antal <i>number</i> | Gnstl. Årlig leje <i>average annual rent</i> | Antal <i>number</i> | Gnstl. Årlig leje <i>average annual rent</i> | Antal <i>number</i> | Gnstl. Årlig leje <i>average annual rent</i> | Antal <i>number</i> | Gnstl. Årlig leje <i>average annual rent</i> |
| 7. november 1950 <i>7th November, 1950</i> | | | | | | | | | | | | | |
| København | | | | | | | | | | | | | |
| Lejligheder opført <i>dwellings constructed</i> | | | | | | | | | | | | | |
| for before 1916..... | | 7 680 | 325 | 50 720 | 532 | 23 250 | 724 | 17 710 | 878 | 7 060 | 1 334 | 106 420 | 670 |
| 1916-30..... | | 1 230 | 440 | 12 130 | 597 | 6 320 | 809 | 1 270 | 1 040 | *220 | 1 252 | 21 170 | 684 |
| 1931-40..... | | *360 | 474 | 3 420 | 657 | 1 300 | 838 | *240 | 1 053 | *30 | *1 100 | 5 350 | 709 |
| 1941-45..... | | *160 | 521 | 2 010 | 734 | 610 | 888 | 840 | 1 082 | *30 | *1 201 | 3 650 | 834 |
| 1946-50..... | | *10 | *240 | *300 | 748 | *240 | 986 | *120 | 1 227 | *70 | *1 332 | 740 | 952 |
| Ialt total.... | | 9 440 | 349 | 68 580 | 557 | 31 720 | 751 | 20 180 | 901 | 7 410 | 1 330 | 137 330 | 680 |
| Frederiksberg | | | | | | | | | | | | | |
| Lejligheder opført <i>dwellings constructed</i> | | | | | | | | | | | | | |
| for before 1916..... | | 760 | 390 | 4 730 | 556 | 5 730 | 747 | 5 390 | 972 | 2 690 | 1 448 | 19 300 | 847 |
| 1916-30..... | | *60 | 460 | 880 | 583 | 860 | 744 | *330 | 983 | *100 | 1 310 | 2 230 | 733 |
| 1931-40..... | | *10 | *264 | *300 | 671 | *150 | 859 | *20 | *975 | — | — | 480 | 734 |
| 1941-45..... | | *40 | *574 | *290 | 732 | *100 | 914 | — | — | — | — | 430 | 759 |
| 1946-50..... | | *10 | *396 | *70 | 755 | *140 | 958 | *40 | *1 184 | — | — | *260 | 916 |
| Ialt total.... | | 880 | 401 | 6 270 | 576 | 6 980 | 755 | 5 780 | 974 | 2 790 | 1 443 | 22 700 | 832 |
| Gentofte | | | | | | | | | | | | | |
| Lejligheder opført <i>dwellings constructed</i> | | | | | | | | | | | | | |
| for before 1916..... | | *120 | 423 | 740 | 568 | 770 | 808 | 700 | 986 | *380 | 1 471 | 2 710 | 864 |
| 1916-30..... | | *70 | 441 | 480 | 640 | *310 | 886 | *140 | 1 092 | *30 | *1 596 | 1 030 | 790 |
| 1931-40..... | | *30 | *697 | 480 | 808 | *110 | 1 018 | *60 | 912 | *10 | *1 800 | 690 | 860 |
| 1941-45..... | | — | — | *150 | 994 | *20 | *1 380 | — | — | — | — | *170 | 1 039 |
| 1946-50..... | | — | — | *40 | *873 | — | — | *20 | *1 500 | — | — | *60 | 1 022 |
| Ialt total.... | | *220 | 466 | 1 890 | 686 | 1 210 | 857 | 920 | 1 008 | 420 | 1 488 | 4 660 | 856 |
| Hovedstaden ialt <i>the capital, total</i> | | | | | | | | | | | | | |
| Lejligheder opført <i>dwellings constructed</i> | | | | | | | | | | | | | |
| for before 1916..... | | 8 560 | 332 | 56 190 | 535 | 29 750 | 731 | 23 800 | 903 | 10 130 | 1 370 | 128 430 | 701 |
| 1916-30..... | | 1 360 | 441 | 13 490 | 597 | 7 490 | 804 | 1 740 | 1 034 | 350 | 1 298 | 24 430 | 693 |
| 1931-40..... | | 400 | 485 | 4 200 | 675 | 1 560 | 852 | *320 | 1 022 | *40 | *1 275 | 6 520 | 727 |
| 1941-45..... | | *200 | 531 | 2 450 | 750 | 730 | 905 | 840 | 1 082 | *30 | *1 201 | 4 250 | 835 |
| 1946-50..... | | *20 | *318 | 410 | 753 | *380 | 976 | *180 | 1 248 | *70 | 1 332 | 1 060 | 947 |
| Ialt total.... | | 10 540 | 356 | 76 740 | 561 | 39 910 | 755 | 26 880 | 920 | 10 620 | 1 366 | 164 690 | 706 |
| Heraf lejligheder, der ejes af <i>of these, dwellings owned by</i> aktieselskaber, private o. l. private owners | | | | | | | | | | | | | |
| opført før before 1916..... | | 8 080 | 337 | 54 050 | 540 | 28 510 | 738 | 23 100 | 912 | 9 670 | 1 382 | 123 410 | 708 |
| » 1916-30..... | | 650 | 477 | 6 040 | 634 | 4 110 | 846 | 1 230 | 1 049 | 230 | 1 314 | 12 260 | 751 |
| » 1931-40..... | | *230 | 526 | 2 450 | 755 | 800 | 950 | *220 | 1 037 | *40 | *1 275 | 3 740 | 805 |
| » 1941-45..... | | *90 | 545 | 970 | 802 | *130 | 1 065 | *110 | 1 290 | *10 | *1 143 | 1 310 | 854 |
| » 1946-50..... | | *10 | *396 | *150 | 646 | *90 | 759 | *50 | 1 445 | *70 | 1 332 | *370 | 904 |
| Ialt total.... | | 9 060 | 354 | 63 660 | 561 | 33 640 | 758 | 24 710 | 923 | 10 020 | 1 380 | 141 090 | 716 |
| bolig- og byggeforeninger med offentlig støtte <i>building societies with public assist.</i> | | | | | | | | | | | | | |
| opført før before 1916..... | | *40 | *279 | 440 | 493 | *130 | 642 | *20 | *719 | *20 | *1 040 | 650 | 533 |
| » 1916-30..... | | *80 | 435 | 2 050 | 586 | 1 330 | 773 | *300 | 1 022 | *90 | 1 263 | 3 850 | 697 |
| » 1931-40..... | | *10 | *516 | 550 | 599 | *300 | 656 | *50 | 781 | — | — | 910 | 627 |
| » 1941-45..... | | *110 | 521 | 980 | 700 | *350 | 848 | *260 | 995 | *20 | *1 230 | 1 920 | 793 |
| » 1946-50..... | | — | — | *140 | 820 | *130 | 1 074 | *20 | *1 248 | — | — | *290 | 964 |
| Ialt total.... | | 240 | 452 | 4 160 | 613 | 2 240 | 779 | 850 | 991 | *130 | 1 223 | 7 620 | 709 |

ANM. Tabellen er udarbejdet på repræsentativt grundlag og tallene derfor behæftede med en vis usikkerhed, størst for de med * mærkede tal.

TABEL 76.

Lejestigningen fra 1945 til 1950.

Increase of rent 1945-50.

| | Lejligheder ¹ opført før 1916 <i>dwellings constructed before 1916</i> | | | Lejligheder ¹ opført 1916-30 <i>dwellings constructed 1916-30</i> | | | Lejligheder ¹ opført 1931-40 <i>dwellings constructed 1931-40</i> | | |
|--|--|---------|---|---|---------|---|---|---------|---|
| | Gnstl. årlig leje <i>average annual rent</i> | | Procentv. lejestign. 1945-50 <i>increase</i> | Gnstl. årlig leje <i>average annual rent</i> | | Procentv. lejestign. 1945-50 <i>increase</i> | Gnstl. årlig leje <i>average annual rent</i> | | Procentv. lejestign. 1945-50 <i>increase</i> |
| | 1950 | 1945 | | 1950 | 1945 | | 1950 | 1945 | |
| København | | | | | | | | | |
| 2 værelser <i>rooms</i> | kr. 546 | kr. 530 | 3,0 | kr. 644 | kr. 629 | 2,4 | kr. 840 | kr. 817 | 2,8 |
| 3 » » | 747 | 730 | 2,3 | 841 | 811 | 3,7 | 1 047 | 1 020 | 2,6 |
| 4 » » | 932 | 899 | 3,7 | 1 108 | 1 069 | 3,6 | 1 312 | 1 304 | 0,6 |
| 5 » og derover <i>rooms or more</i> ... | 1 628 | 1 627 | 0,1 | 1 662 | 1 749 | ÷ 5,0 | 1 748 | 1 829 | ÷ 4,4 |
| Ialt <i>total</i> ... | 744 | 724 | 2,8 | 825 | 812 | 1,6 | 943 | 920 | 2,5 |
| Frederiksberg | | | | | | | | | |
| 2 værelser <i>rooms</i> | 591 | 589 | 0,3 | 690 | 678 | 1,8 | 1 002 | 994 | 0,8 |
| 3 » » | 777 | 755 | 2,9 | 898 | 865 | 3,8 | 1 283 | 1 259 | 1,9 |
| 4 » » | 1 043 | 1 022 | 2,1 | 1 226 | 1 275 | ÷ 3,8 | 1 634 | 1 579 | 3,5 |
| 5 » og derover <i>rooms or more</i> | 1 826 | 1 799 | 1,5 | 2 065 | 2 111 | ÷ 2,2 | 2 477 | 2 346 | 5,6 |
| Ialt <i>total</i> ... | 1 026 | 1 006 | 2,0 | 1 143 | 1 149 | ÷ 0,5 | 1 331 | 1 287 | 3,4 |
| Gentofte | | | | | | | | | |
| 2 værelser <i>rooms</i> | 610 | 602 | 1,3 | 729 | 706 | 3,3 | 1 019 | 963 | 5,8 |
| 3 » » | 930 | 884 | 5,2 | 1 029 | 981 | 4,9 | 1 297 | 1 259 | 3,0 |
| 4 » » | 1 137 | 1 147 | ÷ 0,9 | 1 310 | 1 289 | 1,6 | 1 519 | 1 520 | ÷ 0,1 |
| 5 » og derover <i>rooms or more</i> | 2 163 | 2 278 | ÷ 5,0 | 2 299 | 2 313 | ÷ 0,6 | 2 373 | 2 455 | ÷ 3,3 |
| Ialt <i>total</i> ... | 1 433 | 1 421 | 0,8 | 1 573 | 1 545 | 1,8 | 1 549 | 1 551 | ÷ 0,1 |

¹ Ekskl. blandede lejligheder o. l., tjenesteboliger, lejligheder med modereret leje og lejligheder i sommer- og lysthuse samt barakker.

ANM. 1. Tallene for 1950 er udarbejdet på repræsentativt grundlag og derfor behæftede med en vis usikkerhed.

ANM. 2. Vedrørende antallet af lejligheder opført i de forskellige perioder samt lejlighedernes fordeling på ejergrupper henvises til tabellerne 74 og 75.

TABEL 77.

Antal fælleshusholdninger og deres beboertal.

Number of joint households and their occupants.

| | København | | Frederiksberg | | Gentofte | | Hovedstaden <i>the capital</i> | |
|--|--|-----------------------------------|--|-----------------------------------|--|-----------------------------------|--|-----------------------------------|
| | Antal fælleshusholdninger <i>joint households</i> | Antal beboere <i>occupants</i> | Antal fælleshusholdninger <i>joint households</i> | Antal beboere <i>occupants</i> | Antal fælleshusholdninger <i>joint households</i> | Antal beboere <i>occupants</i> | Antal fælleshusholdninger <i>joint households</i> | Antal beboere <i>occupants</i> |
| 7. november 1950 <i>7th November, 1950</i> | | | | | | | | |
| Børne- og optagelseshjem | 14 | 849 | 11 | 330 | 20 | 728 | 45 | 1 907 |
| Arbejder- og lærlingehjem | 14 | 828 | 2 | 51 | 1 | 24 | 17 | 903 |
| Abnorm- og vanførehjem | 10 | 822 | 2 | 291 | 2 | 183 | 14 | 1 296 |
| Komm. alderdomshjem | 1 | 1 577 | 1 | 180 | 3 | 224 | 5 | 1 981 |
| Private » | 13 | 377 | 8 | 136 | 2 | 69 | 23 | 582 |
| Private syge- og plejehjem o. l. | 25 | 442 | 20 | 495 | 9 | 321 | 54 | 1 258 |
| Hospitaler og klinikker | 35 | 9 940 | 11 | 2 573 | 6 | 2 207 | 52 | 14 720 |
| Andre sociale institutioner | 23 | 1 053 | 2 | 18 | 5 | 40 | 30 | 1 111 |
| Fængsler | 1 | 626 | — | — | — | — | 1 | 626 |
| Militære etableringer ¹ | 16 | 3 037 | 1 | 111 | 1 | 124 | 18 | 3 272 |
| Hoteller | 78 | 4 382 | 3 | 205 | 4 | 69 | 85 | 4 656 |
| Pensionater | 185 | 3 871 | 69 | 1 124 | 31 | 454 | 285 | 5 449 |
| Andre fælleshusholdninger | 21 | 654 | 8 | 187 | 4 | 126 | 33 | 967 |
| Samtl. fælleshusholdn. <i>total</i> 1950.. | 436 | 28 458 | 138 | 5 701 | 88 | 4 569 | 662 | 38 728 |
| » » 1945.. | 445 | 26 582 | 142 | 5 105 | 95 | 4 130 | 682 | 35 867 |

¹ Samtlige under marinen henhørende militære etableringer er medregnet som een enhed.

ANM. Beboertallene refererer sig til det i fælleshusholdningerne faktisk tilstedeværende antal personer den 7. november og indbefatter altså dem, der kun er midlertidigt nærværende.

TABEL 78.

**Antal forretningslokaler og deres årlige lejeværdi
fordelt efter virksomhedens art.**
Number of trade premises and their annual rent value distributed by branch.

| | København | | Frederiksberg | | Gentofte | | Hovedstaden ialt the capital total | |
|---|--------------|-----------------------------|---------------|-----------------------------|--------------|-----------------------------|------------------------------------|-----------------------------|
| | Antal number | Årlig lejeværdi annual rent | Antal number | Årlig lejeværdi annual rent | Antal number | Årlig lejeværdi annual rent | Antal number | Årlig lejeværdi annual rent |
| 7. november 1950 <i>7th November, 1950</i> | | | | | | | | |
| Butiker <i>shops</i> | | 1000 kr. | | 1000 kr. | | 1000 kr. | | 1000 kr. |
| Nærings- og nydelsesmidler <i>food and stimulants</i> | 8 144 | 18 001 | 1 263 | 2 805 | 703 | 1 654 | 10 110 | 22 460 |
| Beklædningsgenstande <i>articles of clothing</i> | 2 854 | 14 820 | 487 | 1 066 | 229 | 459 | 3 570 | 16 345 |
| Vaskeri, farveri, renseri, rulleforretning <i>laundry, dyeing, cleaning, mangling</i> | 646 | 1 013 | 122 | 191 | 56 | 77 | 824 | 1 281 |
| Møbler, indbo <i>furniture etc.</i> | 978 | 4 422 | 176 | 558 | 42 | 97 | 1 196 | 5 077 |
| Guld- og sølvvarer, ure, optik <i>goldware, silverware, clocks, optics</i> | 457 | 1 468 | 68 | 125 | 32 | 52 | 557 | 1 645 |
| Isenkram, glas, porcelæn <i>hardware, glass, porcelain</i> | 377 | 1 610 | 52 | 174 | 27 | 78 | 456 | 1 862 |
| Sæbe, parfume, sygeplejeartikler, kirurgiske instrumenter <i>soap, perfumes, nursing requisites, etc.</i> | 392 | 1 156 | 77 | 181 | 51 | 129 | 520 | 1 466 |
| Papir, bøger, noder, aviser, fotografiapparater <i>paper, books, music, newspapers, photographic articles</i> | 557 | 1 662 | 97 | 258 | 42 | 95 | 606 | 2 015 |
| Barber- og frisørsaloner <i>hairdressers' shops</i> | 998 | 1 476 | 155 | 217 | 93 | 138 | 1 246 | 1 831 |
| Automobiler, cykler, vogne <i>motorcars, bicycles, wagons</i> | 735 | 2 164 | 112 | 255 | 73 | 229 | 920 | 2 648 |
| Maskiner, værktøj, symaskiner <i>machines, tools, sewing machines</i> | 74 | 423 | 12 | 36 | 1 | 1 | 87 | 460 |
| Kul, koks, brænde, olie <i>coal, coke, wood, oil</i> | 69 | 70 | 15 | 14 | 4 | 6 | 88 | 90 |
| Andre varer <i>miscellaneous</i> | 1 368 | 4 375 | 213 | 503 | 84 | 143 | 1 665 | 5 021 |
| Butiker ialt <i>shops total</i> | 17 649 | 52 660 | 2 849 | 6 383 | 1 437 | 3 158 | 21 935 | 62 201 |
| heraf med værksted <i>of which with workshop</i> | 5 091 | 18 337 | 942 | 2 191 | 427 | 919 | 6 460 | 21 447 |
| Restaurationer <i>restaurants</i> | 1 082 | 8 558 | 115 | 519 | 23 | 153 | 1 220 | 9 230 |
| Værksteder <i>workshops</i> | 5 729 | 11 440 | 784 | 1 375 | 425 | 539 | 6 938 | 13 354 |
| Fabriker <i>factories</i> | 1 591 | 30 710 | 232 | 4 708 | 75 | 1 419 | 1 898 | 36 837 |
| Kontorer <i>offices</i> | 3 699 | 23 989 | 287 | 1 007 | 127 | 436 | 4 113 | 25 432 |
| Lagerlokaler i eller uden forbindelse med kontor <i>store-room with or without office</i> | 3 661 | 25 310 | 487 | 1 123 | 125 | 158 | 4 273 | 26 591 |
| Offentlige institutioner i private bygninger <i>public institutions in private buildings</i> | 228 | 3 199 | 15 | 541 | 32 | 1 837 | 275 | 5 577 |
| Offentlige institutioner i offentlige bygninger <i>public institutions in public buildings</i> | 319 | 24 781 | 75 | 4 270 | 39 | 3 046 | 433 | 32 097 |
| Fælleshusholdninger <i>joint households</i> | 233 | 4 486 | 75 | 785 | 60 | 650 | 368 | 5 921 |
| Andre virksomheder ¹ <i>other</i> | 2 341 | 15 024 | 510 | 2 130 | 400 | 1 121 | 3 251 | 18 275 |
| Samtlige forretningslokaler <i>all trade premises</i> | 36 532 | 200 157 | 5 429 | 22 841 | 2 743 | 12 517 | 44 704 | 235 515 |

¹ Inklusive garageanlæg.

TABEL 79.

**Antal forretningslokaler og deres årlige lejeværdi
i København inden for bydele, på Frederiksberg og i Gentofte.**
Number of trade premises and their annual rent value in Copenhagen by districts, Frederiksberg and Gentofte.

| | Antal forretningslokaler <i>number of trade premises</i> | | | Årlig lejeværdi <i>annual rent</i> | | |
|--|---|--------|--------|---------------------------------------|---------|---------|
| | 1950 | 1945 | 1940 | 1950 | 1945 | 1940 |
| Byen inden for søerne samt Christianshavn | 12 954 | 12 743 | 13 241 | 98 634 | 82 406 | 75 309 |
| Østerbro, Nørrebro, Vesterbro samt Amagerbro og Islands Brygge | 14 964 | 13 864 | 12 727 | 67 866 | 52 591 | 41 571 |
| Yderdistrikterne | 8 614 | 8 169 | 7 512 | 33 657 | 27 327 | 24 800 |
| København ialt <i>total</i> | 36 532 | 34 776 | 33 480 | 200 157 | 162 324 | 141 680 |
| Frederiksberg | 5 429 | 5 369 | 5 123 | 22 841 | 20 076 | 17 587 |
| Gentofte | 2 743 | 2 376 | 1 943 | 12 517 | 10 317 | 8 153 |
| Hovedstaden ialt <i>the capital, total</i> | 44 704 | 42 521 | 40 546 | 235 515 | 192 717 | 167 420 |

TABEL 80. Antal og bruttoareal¹ for lejligheder og forretningslokaler, der har modtaget bygningsattest i Københavns kommune i 1952 samt lejen pr. m² i lejlighederne.

Number and gross area of dwellings and business premises approved by the municipality of Copenhagen in 1952 and the rent per square meter of the dwellings.

| | Antal number | | | | Areal area | | | | | | | | | | | | | | | | | | | | | | | | | | | | | | | | | | | | | | | | | | | | | | | | | | | | | | | | | | | | | | | | | | | | | | | | | | | |
|--|--|---|--|------------------------------------|--|---|--|-----------------------|------------------|--|--|------------------|--|--|------------------|--|--|--|------------------------------------|------------------|--|------------------------------------|------------------|--|------------------------------------|------------------|-----|-----|-----|-----|-----|-----|-----|-----|-----|-------------------------|------|-----|------|-----|-----|------|-----|-----|-------------------------|------|-----|------|-----|-----|------|-----|-----|---------------|------|------|------|------|------|------|------|------|---------------|------|------|------|------|------|------|------|------|---------------|------|------|------|------|------|------|------|------|
| | i lav bebyggelse ² low constructions | i halvhøj bebyggelse semi high constructions | i høj bebyggelse high constructions | Ialt total | i lav bebyggelse ² low constructions | i halvhøj bebyggelse semi high constructions | i høj bebyggelse high constructions | Ialt total | | | | | | | | | | | | | | | | | | | | | | | | | | | | | | | | | | | | | | | | | | | | | | | | | | | | | | | | | | | | | | | | | | | | | | | | |
| 1952 | | | | | | | | | | | | | | | | | | | | | | | | | | | | | | | | | | | | | | | | | | | | | | | | | | | | | | | | | | | | | | | | | | | | | | | | | | | | | | | | |
| Beboelseslejligheder <i>dwellings</i> | | | | | | | | | | | | | | | | | | | | | | | | | | | | | | | | | | | | | | | | | | | | | | | | | | | | | | | | | | | | | | | | | | | | | | | | | | | | | | | | |
| Det gamle København | — | 3 | 54 | 57 | m ² — | m ² 186 | m ² 3 847 | m ² 4 033 | | | | | | | | | | | | | | | | | | | | | | | | | | | | | | | | | | | | | | | | | | | | | | | | | | | | | | | | | | | | | | | | | | | | | | | | |
| Valby | 26 | 263 | — | 289 | 2 433 | 18 569 | — | 21 002 | | | | | | | | | | | | | | | | | | | | | | | | | | | | | | | | | | | | | | | | | | | | | | | | | | | | | | | | | | | | | | | | | | | | | | | | |
| Brønshøj | 85 | 435 | 185 | 705 | 8 175 | 32 337 | 13 445 | 53 957 | | | | | | | | | | | | | | | | | | | | | | | | | | | | | | | | | | | | | | | | | | | | | | | | | | | | | | | | | | | | | | | | | | | | | | | | |
| Sundbyerne | 48 | 19 | 92 | 159 | 4 461 | 1 213 | 6 861 | 12 535 | | | | | | | | | | | | | | | | | | | | | | | | | | | | | | | | | | | | | | | | | | | | | | | | | | | | | | | | | | | | | | | | | | | | | | | | |
| København ialt 1952 total | 159 | 720 | 331 | 1 210 | 15 069 | 52 305 | 24 153 | 91 527 | | | | | | | | | | | | | | | | | | | | | | | | | | | | | | | | | | | | | | | | | | | | | | | | | | | | | | | | | | | | | | | | | | | | | | | | |
| » » 1951 » | 185 | 1 028 | 175 | 1 388 | 18 040 | 65 032 | 12 767 | 95 839 | | | | | | | | | | | | | | | | | | | | | | | | | | | | | | | | | | | | | | | | | | | | | | | | | | | | | | | | | | | | | | | | | | | | | | | | |
| » 1946-50 gnstl. average | 172 | 471 | 523 | 1 166 | 14 753 | 30 524 | 34 729 | 80 006 | | | | | | | | | | | | | | | | | | | | | | | | | | | | | | | | | | | | | | | | | | | | | | | | | | | | | | | | | | | | | | | | | | | | | | | | |
| » 1941-45 » » | 437 | 990 | 1 598 | 3 025 | 35 320 | 53 062 | 95 464 | 183 846 | | | | | | | | | | | | | | | | | | | | | | | | | | | | | | | | | | | | | | | | | | | | | | | | | | | | | | | | | | | | | | | | | | | | | | | | |
| Forretningslokaler³ <i>business premises</i> | | | | | | | | | | | | | | | | | | | | | | | | | | | | | | | | | | | | | | | | | | | | | | | | | | | | | | | | | | | | | | | | | | | | | | | | | | | | | | | | |
| Det gamle København | 7 | 47 | 32 | 86 | m ² 2 178 | m ² 29 577 | m ² 27 935 | m ² 59 690 | | | | | | | | | | | | | | | | | | | | | | | | | | | | | | | | | | | | | | | | | | | | | | | | | | | | | | | | | | | | | | | | | | | | | | | | |
| Valby | 6 | 33 | 30 | 69 | 368 | 23 930 | 7 432 | 31 730 | | | | | | | | | | | | | | | | | | | | | | | | | | | | | | | | | | | | | | | | | | | | | | | | | | | | | | | | | | | | | | | | | | | | | | | | |
| Brønshøj | 19 | 32 | 28 | 79 | 1 351 | 16 464 | 8 250 | 26 065 | | | | | | | | | | | | | | | | | | | | | | | | | | | | | | | | | | | | | | | | | | | | | | | | | | | | | | | | | | | | | | | | | | | | | | | | |
| Sundbyerne | 13 | 27 | 13 | 53 | 1 217 | 10 116 | 8 645 | 19 978 | | | | | | | | | | | | | | | | | | | | | | | | | | | | | | | | | | | | | | | | | | | | | | | | | | | | | | | | | | | | | | | | | | | | | | | | |
| København ialt 1952 total | 45 | 139 | 103 | 287 | 5 114 | 80 087 | 52 262 | 137 463 ⁴ | | | | | | | | | | | | | | | | | | | | | | | | | | | | | | | | | | | | | | | | | | | | | | | | | | | | | | | | | | | | | | | | | | | | | | | | |
| » » 1951 » | 16 | 104 | 137 | 257 | 29 352 | 97 777 | 59 439 | 186 568 ⁴ | | | | | | | | | | | | | | | | | | | | | | | | | | | | | | | | | | | | | | | | | | | | | | | | | | | | | | | | | | | | | | | | | | | | | | | | |
| » 1946-50 gnstl. average | 16 | 78 | 136 | 230 | 2 834 | 53 179 | 51 427 | 107 440 | | | | | | | | | | | | | | | | | | | | | | | | | | | | | | | | | | | | | | | | | | | | | | | | | | | | | | | | | | | | | | | | | | | | | | | | |
| » 1941-45 » » | 51 | 50 | 103 | 204 | 4 226 | 28 514 | 44 845 | 77 585 | | | | | | | | | | | | | | | | | | | | | | | | | | | | | | | | | | | | | | | | | | | | | | | | | | | | | | | | | | | | | | | | | | | | | | | | |
| <table border="1" style="width:100%; border-collapse: collapse;"> <thead> <tr> <th colspan="3">2 værelser rooms</th> <th colspan="3">3 værelser rooms</th> <th colspan="3">4 værelser rooms</th> </tr> <tr> <th>uden centralv. without central heating</th> <th>med centralv. with central heating</th> <th>Til-sammen total</th> <th>uden centralv. without central heating</th> <th>med centralv. with central heating</th> <th>Til-sammen total</th> <th>uden centralv. without central heating</th> <th>med centralv. with central heating</th> <th>Til-sammen total</th> </tr> </thead> <tbody> <tr> <td>kr.</td> <td>kr.</td> <td>kr.</td> <td>kr.</td> <td>kr.</td> <td>kr.</td> <td>kr.</td> <td>kr.</td> <td>kr.</td> </tr> <tr> <td>1952⁵</td> <td>24,4</td> <td>...</td> <td>24,2</td> <td>...</td> <td>...</td> <td>23,2</td> <td>...</td> <td>...</td> </tr> <tr> <td>1951⁵</td> <td>21,7</td> <td>...</td> <td>24,8</td> <td>...</td> <td>...</td> <td>25,6</td> <td>...</td> <td>...</td> </tr> <tr> <td>1946-50</td> <td>16,2</td> <td>18,5</td> <td>17,2</td> <td>20,1</td> <td>19,6</td> <td>16,8</td> <td>21,0</td> <td>19,6</td> </tr> <tr> <td>1941-45</td> <td>13,5</td> <td>15,4</td> <td>13,1</td> <td>15,6</td> <td>14,7</td> <td>13,5</td> <td>14,2</td> <td>13,8</td> </tr> <tr> <td>1936-40</td> <td>12,9</td> <td>15,0</td> <td>12,6</td> <td>14,8</td> <td>14,6</td> <td>12,0</td> <td>15,0</td> <td>14,7</td> </tr> </tbody> </table> | | | | | | | | | 2 værelser rooms | | | 3 værelser rooms | | | 4 værelser rooms | | | uden centralv. without central heating | med centralv. with central heating | Til-sammen total | uden centralv. without central heating | med centralv. with central heating | Til-sammen total | uden centralv. without central heating | med centralv. with central heating | Til-sammen total | kr. | kr. | kr. | kr. | kr. | kr. | kr. | kr. | kr. | 1952 ⁵ | 24,4 | ... | 24,2 | ... | ... | 23,2 | ... | ... | 1951 ⁵ | 21,7 | ... | 24,8 | ... | ... | 25,6 | ... | ... | 1946-50 | 16,2 | 18,5 | 17,2 | 20,1 | 19,6 | 16,8 | 21,0 | 19,6 | 1941-45 | 13,5 | 15,4 | 13,1 | 15,6 | 14,7 | 13,5 | 14,2 | 13,8 | 1936-40 | 12,9 | 15,0 | 12,6 | 14,8 | 14,6 | 12,0 | 15,0 | 14,7 |
| 2 værelser rooms | | | 3 værelser rooms | | | 4 værelser rooms | | | | | | | | | | | | | | | | | | | | | | | | | | | | | | | | | | | | | | | | | | | | | | | | | | | | | | | | | | | | | | | | | | | | | | | | | | |
| uden centralv. without central heating | med centralv. with central heating | Til-sammen total | uden centralv. without central heating | med centralv. with central heating | Til-sammen total | uden centralv. without central heating | med centralv. with central heating | Til-sammen total | | | | | | | | | | | | | | | | | | | | | | | | | | | | | | | | | | | | | | | | | | | | | | | | | | | | | | | | | | | | | | | | | | | | | | | | |
| kr. | kr. | kr. | kr. | kr. | kr. | kr. | kr. | kr. | | | | | | | | | | | | | | | | | | | | | | | | | | | | | | | | | | | | | | | | | | | | | | | | | | | | | | | | | | | | | | | | | | | | | | | | |
| 1952 ⁵ | 24,4 | ... | 24,2 | ... | ... | 23,2 | ... | ... | | | | | | | | | | | | | | | | | | | | | | | | | | | | | | | | | | | | | | | | | | | | | | | | | | | | | | | | | | | | | | | | | | | | | | | | |
| 1951 ⁵ | 21,7 | ... | 24,8 | ... | ... | 25,6 | ... | ... | | | | | | | | | | | | | | | | | | | | | | | | | | | | | | | | | | | | | | | | | | | | | | | | | | | | | | | | | | | | | | | | | | | | | | | | |
| 1946-50 | 16,2 | 18,5 | 17,2 | 20,1 | 19,6 | 16,8 | 21,0 | 19,6 | | | | | | | | | | | | | | | | | | | | | | | | | | | | | | | | | | | | | | | | | | | | | | | | | | | | | | | | | | | | | | | | | | | | | | | | |
| 1941-45 | 13,5 | 15,4 | 13,1 | 15,6 | 14,7 | 13,5 | 14,2 | 13,8 | | | | | | | | | | | | | | | | | | | | | | | | | | | | | | | | | | | | | | | | | | | | | | | | | | | | | | | | | | | | | | | | | | | | | | | | |
| 1936-40 | 12,9 | 15,0 | 12,6 | 14,8 | 14,6 | 12,0 | 15,0 | 14,7 | | | | | | | | | | | | | | | | | | | | | | | | | | | | | | | | | | | | | | | | | | | | | | | | | | | | | | | | | | | | | | | | | | | | | | | | |

¹ Arealet omfatter foruden lejlighedernes gulvareal tillige ydermure, skillerum og trappegange. ² D. v. s. villaer og rækkehuse. ³ Ved et forretningslokale forstås forretningsenheden, der således godt kan bestå af flere enkelte lokaler. ⁴ Heraf i 1952 og 1951 henholdsvis 41 395 og 25 256 m² i offentlige institutioner. ⁵ Kun udlejningslejligheder.

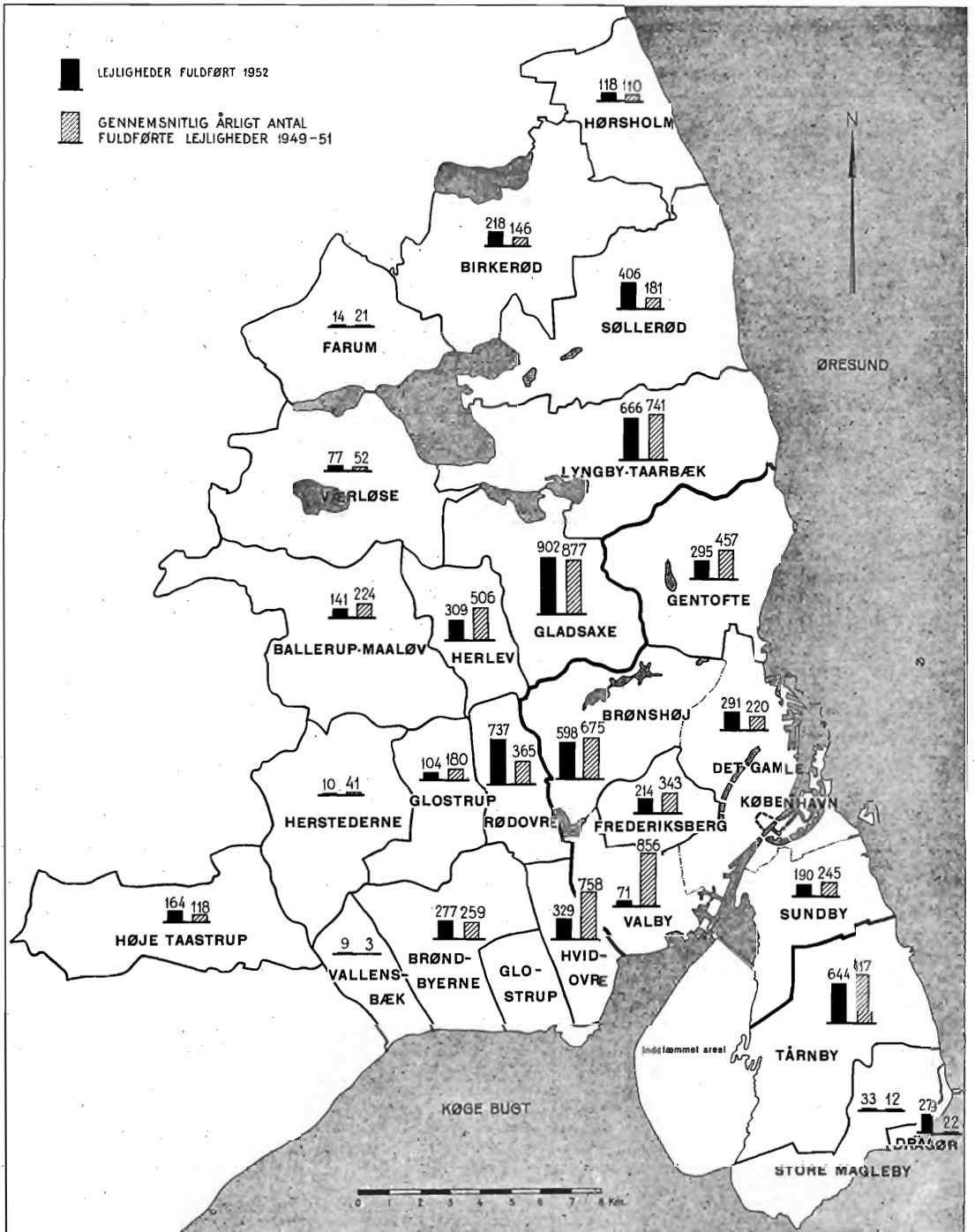
TABEL 81. Antal fuldførte¹ lejligheder i årene 1925-1952.

Dwellings constructed 1925-1952.

| År year | København | Frederiksberg | Gen-tofte | Hovedstaden the capital | År year | | | | |
|------------|-----------|---------------|-----------|-------------------------|------------|---------------|-----------|-------------------------|-------|
| | | | | | København | Frederiksberg | Gen-tofte | Hovedstaden the capital | |
| 1925 | 3 835 | 582 | 257 | 4 674 | 1939 | 7 006 | 141 | 868 | 8 015 |
| 1926 | 3 943 | 207 | 260 | 4 410 | 1940 | 5 384 | 524 | 634 | 6 542 |
| 1927 | 4 400 | 268 | 380 | 5 048 | 1941 | 2 843 | 607 | 528 | 3 978 |
| 1928 | 4 250 | 483 | 576 | 5 309 | 1942 | 3 577 | 83 | 214 | 3 874 |
| 1929 | 3 977 | 822 | 590 | 5 389 | 1943 | 2 739 | 321 | 303 | 3 363 |
| 1930 | 4 648 | 926 | 580 | 6 154 | 1944 | 3 651 | 488 | 477 | 4 616 |
| 1931 | 6 779 | 845 | 901 | 8 525 | 1945 | 2 204 | 180 | 227 | 2 611 |
| 1932 | 6 090 | 1 263 | 873 | 8 226 | 1946 | 1 107 | 121 | 466 | 1 694 |
| 1933 | 6 462 | 887 | 751 | 8 100 | 1947 | 1 123 | 268 | 154 | 1 545 |
| 1934 | 9 079 | 898 | 1 580 | 11 557 | 1948 | 1 095 | 161 | 359 | 1 615 |
| 1935 | 9 531 | 1 086 | 1 333 | 11 950 | 1949 | 2 458 | 414 | 652 | 3 524 |
| 1936 | 5 619 | 1 279 | 1 522 | 8 420 | 1950 | 1 558 | 351 | 309 | 2 218 |
| 1937 | 7 828 | 167 | 1 310 | 9 305 | 1951 | 1 972 | 264 | 411 | 2 647 |
| 1938 | 3 482 | 756 | 1 193 | 5 431 | 1952 | 1 150 | 214 | 295 | 1 659 |

¹ En lejlighed regnes for at være fuldført, når midlertidig indflytningstilladelse er givet.

DIAGRAM 5.

Boligbyggeriets geografiske fordeling 1952.*Geographical distribution of house-building activity 1952.*

ANM. De med sort udfyldte søjler angiver antallet af fuldførte lejligheder i 1952, mens de skraverede søjler angiver det antal lejligheder, der gennemsnitlig er fuldført i årene 1949-51. Københavns kommune er på kortet delt i følgende områder: Det gamle København, omfattende distrikterne a-g og r, Valby (distr. h-j), Brønshøj (dist. k-p) og Sundby (dist. s-u), jfr. tabel 5, side 6.

TABEL 82.

Fuldførte lejligheder fordelt efter størrelse og bygherre.

Completed dwellings distributed according to size and builder.

| | Antal fuldførte lejligheder ¹ dwellings completed | | | | | | | | | | | Lejligh. afg. ved nedrivning ell. ombg. dwellings cancelled because of demolition or reconstruct. | |
|--------------------------------|--|--|--|--------------|--------------|--------------|---------------------------------|------------------|--------------------|--------------------------------|--------------------------------|---|--|
| | Ialt total | heraf med offentlig støtte ² with public assistance | fordelt efter distributed according to | | | | | | | | | | |
| | | | størrelse size | | | | | bygherre builder | | | | | |
| | | | 1 vær. room | 2 vær. rooms | 3 vær. rooms | 4 vær. rooms | 5 vær. o. derov. rooms and more | Staten Nat. Gov. | Komm. municipality | Sociale selskaber social inst. | Andre bygherrer other builders | | |
| København | | | | | | | | | | | | | |
| 1952 | 1 150 | 703 | 234 | 120 | 568 | 154 | 74 | 8 | 250 | 252 | 640 | 95 | |
| 1951 | 1 972 | 1 320 | 33 | 351 | 1 170 | 332 | 86 | — | 335 | 919 | 718 | 54 | |
| 1946-50 | 7 341 | 2 936 | 1 099 | 2 679 | 2 507 | 778 | 278 | 27 | 2 570 | 2 234 | 2 510 | 172 | |
| Frederiksberg | | | | | | | | | | | | | |
| 1952 | 214 | 129 | — | 22 | 92 | 89 | 11 | — | 71 | — | 143 | 26 | |
| 1951 | 264 | 58 | 108 | 58 | 21 | 54 | 23 | 1 | 174 | — | 89 | 7 | |
| 1946-50 | 1 315 | 106 | 100 | 298 | 469 | 336 | 112 | 1 | 361 | — | 953 | 57 | |
| Gentofte | | | | | | | | | | | | | |
| 1952 | 295 | 188 | 78 | 24 | 38 | 79 | 76 | — | 43 | 48 | 204 | | |
| 1951 | 411 | 87 | 2 | 97 | 122 | 64 | 126 | — | 51 | — | 360 | 3 | |
| 1946-50 | 1 940 | 770 | 235 | 427 | 505 | 488 | 285 | 13 | 148 | 183 | 1 596 | 13 | |
| Hovedstaden the capital | | | | | | | | | | | | | |
| 1952 | 1 659 | 1 020 | 312 | 166 | 698 | 322 | 161 | 8 | 364 | 300 | 987 | | |
| 1951 | 2 647 | 1 465 | 143 | 506 | 1 313 | 450 | 235 | 1 | 560 | 919 | 1 167 | 64 | |
| 1946-50 | 10 596 | 3 812 | 1 434 | 3 404 | 3 481 | 1 602 | 675 | 41 | 3 079 | 2 417 | 5 059 | 242 | |

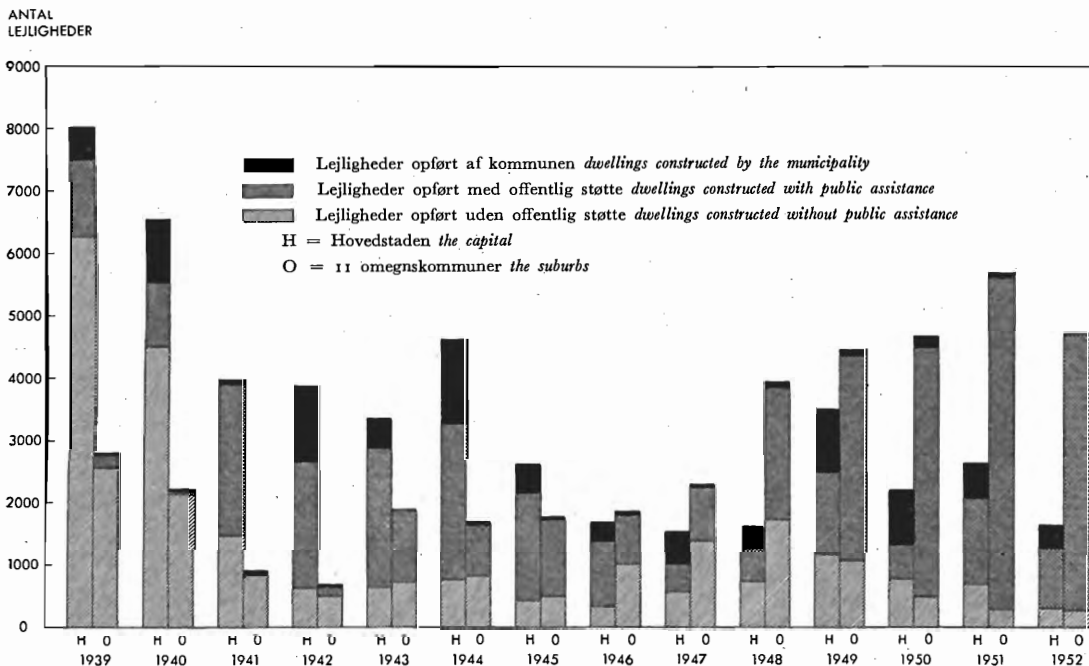
¹ En lejlighed regnes for at være fuldført, når midlertidig indflytningstilladelse er givet. Lejligheder tilkommet ved omdannelse af ældre bygninger er medregnet i tallene. ² Heri ikke medregnet lejligheder opført af stat og kommune.

ANM. Af ledige lejligheder i hovedstaden var der ⁵/₁₁ 1945 ialt 53 og ⁵/₁₁ 1946 ialt 17. Antallet af ledige butikker var henholdsvis 0 og 1 og af ledige kontorer, lagerlokaler og værksteder henholdsvis 6 og 0. Ved optællingerne ⁵/₁₁ 1947, 1948 og 1949 fandtes der i realiteten ingen ledige lejligheder og forretningslokaler i hovedstaden, medens der ¹/₄ 1950 var 71 ledige beboelseslejligheder i nybygninger på Frederiksberg og ca. 50 i Gentofte, den ⁵/₁₁ 1951 og den ⁵/₁₁ 1952 fandtes der i Københavns kommune kun enkelte ledige lejligheder.

DIAGRAM 6.

Fuldførte lejligheder i hovedstadsområdet 1939-1952.

Dwellings completed within the metropolitan area 1939-1952.



ANM. Hovedstadsområdet omfatter her København, Frederiksberg, Gentofte og de 11 indre omegnskommuner: Birkerød, Brøndbyerne, Gladsaxe, Glostrup, Herlev, Hvidovre, Hørsholm, Lyngby-Taarbæk, Rødovre, Søllerød og Tårnby.

TABEL 83. Antal fuldførte beboelseslejligheder og butikker inden for distrikter.
Number of completed dwellings and shops by districts.

| | Antal fuldførte beboelseslejligheder med number of dwellings completed with | | | | | | | | Antal fuldførte butikker shops completed | |
|---|--|-----------------|-----------------|-----------------|-----------------|---------------------------------------|-----------------------|-----------------------|---|------|
| | 1 vær. room | 2 vær. rooms | 3 vær. rooms | 4 vær. rooms | 5 vær. rooms | 6 vær. el. fl. rooms or more | Ialt 1952 total | Ialt 1951 total | 1952 | 1951 |
| 1952 | | | | | | | | | | |
| a.-c. Byen inden for søerne samt Christianshavn | 225 | 29 | 10 | 5 | — | 1 | 270 | 23 | 18 | — |
| d. Østerbro | 1 | 1 | 2 | — | 6 | 6 | 16 | 72 | — | 1 |
| e. Indre Nørrebro | — | — | 1 | 1 | 1 | — | 3 | 2 | — | — |
| f. Ydre Nørrebro | — | — | — | — | — | — | — | 3 | — | — |
| g. Vesterbro | — | — | 2 | — | — | — | 2 | 3 | — | — |
| r. Amagerbrokvarteret | — | — | — | — | — | — | — | — | — | — |
| Det gamle København ialt total | 226 | 30 | 15 | 6 | 7 | 7 | 291 | 103 | 18 | 1 |
| h. Kongens Enghave | — | — | 30 | — | — | — | 30 | 78 | 2 | — |
| i. Valby | 1 | — | — | 1 | — | — | 2 | 160 | 1 | 1 |
| j. Vigerslev | — | 4 | 19 | 12 | 4 | — | 39 | 177 | — | 15 |
| Valbydistrikterne ialt total | 1 | 4 | 49 | 13 | 4 | — | 71 | 415 | 3 | 16 |
| k. Vanløse | — | 15 | 32 | 10 | 5 | 5 | 67 | 63 | 1 | 2 |
| l. Husum | — | 9 | 141 | 16 | 20 | 2 | 188 | 702 | 17 | 7 |
| m. Brønshøj | 2 | 6 | 46 | 11 | 1 | 1 | 67 | 53 | 7 | — |
| n.-o. Utterslev | 1 | 1 | 2 | 4 | 3 | 2 | 13 | 143 | 2 | — |
| p. Emdrup | — | 36 | 147 | 75 | 3 | 2 | 263 | 292 | 4 | 12 |
| Brønshøjdistrikterne ialt total | 3 | 67 | 368 | 116 | 32 | 12 | 598 | 1 253 | 31 | 21 |
| t.-u. Sundbyøster | 1 | 2 | 65 | 11 | 1 | 2 | 82 | 39 | 3 | 4 |
| s. Øvrige del af Sundbyerne | 3 | 17 | 71 | 8 | 7 | 2 | 108 | 162 | 4 | 4 |
| Sundbyerne ialt total | 4 | 19 | 136 | 19 | 8 | 4 | 190 | 201 | 7 | 8 |
| a.-u. København ialt total | 234 | 120 | 568 | 154 | 51 | 23 | 1 150 | 1 972 | 59 | 46 |
| v.-x. Frederiksberg | — | 22 | 92 | 89 | 6 | 5 | 214 | 264 | 1 | 4 |
| y.-z. Gentofte | 78 | 24 | 38 | 79 | 46 | 30 | 295 | 411 | 5 | 12 |
| a.-z. Hovedstaden ialt 1952 total | 312 | 166 | 698 | 322 | 103 | 58 | 1 659 | • | 65 | • |
| » » 1951 » | 143 | 506 | 1 313 | 450 | 165 | 70 | • | 2 647 | • | 62 |
| » » 1946-50 gnstl. aver. | 263 | 691 | 707 | 323 | 107 | 29 | • | 2 120 | • | 36 |
| » » 1941-45 » » | 526 | 1 747 | 784 | 472 | 118 | 42 | • | 3 689 | • | 55 |

ANM. En lejlighed regnes for at være fuldført, når midlertidig indflytningstilladelse er givet.

TABEL 84. Antal fuldførte lejligheder med og uden offentlig støtte.
Number of dwellings constructed with and without public assistance.

| År year | Antal lejligheder opført dwellings constructed | | | | | | | |
|--------------------------|--|---|---|---------------|--|---|---|---------------|
| | af stat ell. kommune by public enterprise | med offentlig støtte with public assistance | uden offentlig støtte without public assistance | Ialt total | af stat ell. kommune by public enterprise | med offentlig støtte with public assistance | uden offentlig støtte without public assistance | Ialt total |
| | København | | | | Frederiksberg | | | |
| 1952 | 258 | 703 | 189 | 1 150 | 71 | 129 | 14 | 214 |
| 1951 | 335 | 1 320 | 317 | 1 972 | 175 | 58 | 31 | 264 |
| 1950 | 813 | 382 | 363 | 1 558 | 68 | — | 283 | 351 |
| 1949 | 832 | 1 139 | 487 | 2 458 | 97 | — | 317 | 414 |
| 1948 | 263 | 404 | 428 | 1 095 | 50 | — | 111 | 161 |
| 1946-50 gnstl. average | 520 | 587 | 362 | 1 469 | 73 | 21 | 169 | 263 |
| 1941-46 ¹ » » | 706 | 2 057 | 531 | 3 294 | 58 | 265 | 47 | 370 |
| 1936-41 ² » » | 434 | 854 | 4 597 | 5 885 | 26 | 242 | 284 | 552 |
| | Gentofte | | | | Hovedstaden the capital | | | |
| 1952 | 43 | 188 | 64 | 295 | 372 | 1 020 | 267 | 1 659 |
| 1951 | 51 | 87 | 273 | 411 | 561 | 1 465 | 621 | 2 647 |
| 1950 | 6 | 179 | 124 | 309 | 887 | 561 | 770 | 2 218 |
| 1949 | 103 | 178 | 371 | 652 | 1 032 | 1 317 | 1 175 | 3 524 |
| 1948 | 51 | 93 | 215 | 359 | 364 | 497 | 754 | 1 615 |
| 1946-50 gnstl. average | 32 | 154 | 202 | 388 | 625 | 762 | 733 | 2 120 |
| 1941-46 ¹ » » | 1 | 216 | 222 | 439 | 765 | 2 538 | 800 | 4 103 |
| 1936-41 ² » » | 7 | — | 1 048 | 1 055 | 467 | 1 096 | 5 929 | 7 492 |

¹ 1/4 1941-³¹/₂ 1946. ² 1/4 1936-³¹/₂ 1941.

TABEL 85.

**Det kommunale boligbyggeri
og støtten til private byggeforetagender 19¹⁶/₁₇—19⁵²/₅₃.**
Municipal building of residential houses and support to private building activity.

| | Samlet byggevirksomhed fordelt efter bevillingsår <i>total building activity distributed according to year of support granted</i> | | | | | | | | | |
|---|--|----------------------------------|----------------------------------|--|--|--|--|--|--|--|
| | 19 ⁵² / ₅₃ | 19 ⁵¹ / ₅₂ | 19 ⁵⁰ / ₅₁ | 19 ⁴⁹ / ₅₀ 19 ⁵⁰ / ₅₁ | 19 ⁴⁸ / ₄₉ 19 ⁴⁹ / ₅₀ | 19 ⁴⁷ / ₄₈ 19 ⁴⁸ / ₄₉ | 19 ⁴⁶ / ₄₇ 19 ⁴⁷ / ₄₈ | 19 ⁴⁵ / ₄₆ 19 ⁴⁶ / ₄₇ | 19 ⁴⁴ / ₄₅ 19 ⁴⁵ / ₄₆ | 19 ⁴³ / ₄₄ 19 ⁴⁴ / ₄₅ |
| København | | | | | | | | | | |
| A. Det kommunale byggeri <i>municipal enterprise</i> | | | | | | | | | | |
| Antal lejligheder <i>number of dwellings</i> | — | — | — | 780 | 2000 | 486 | 1051 | 3749 | 2755 | 3980 |
| heraf i huse for 1 eller 2 familier in 1-2 family houses | — | — | — | 200 | — | 279 | — | — | — | — |
| Tilvebringelsesomkostninger <i>raising costs</i> ... 1000 kr. | — | — | — | 25419 | 44479 | 6100 | 8700 | 37500 | 29900 | 50000 |
| heraf grundværdi <i>ground value</i> | — | — | — | 723 | 1905 | 425 | 1000 | 3700 | 2300 | 3400 |
| Statstilskud <i>contribution from Nat. Gov.</i> | » | » | » | 17 | — | — | — | — | 2800 | 6500 |
| Prioritetslån <i>loans on mortgage</i> | » | » | » | 22189 | 37271 | 4145 | 5000 | 15800 | 19500 | 30800 |
| B. Det private byggeri <i>private enterprise</i> | | | | | | | | | | |
| Antal lejligheder bygget med komm. støtte <i>number of dwellings built with municipal support</i> | 779 | 1011 | 1988 | 5548 | 7688 | 5796 | 5964 | 6614 | 19519 | — |
| heraf i huse for 1 eller 2 familier in 1-2 family houses | 163 | 38 | 45 | 100 | 93 | 30 | 68 | 198 | 1106 | — |
| Komm. direkte tilskud, lån og garantier ¹ <i>direct municipal grants, loans and guarantees</i> | 2800 | 4600 | 9630 | 21604 | 26016 | 10686 | 12814 | 12451 | 93867 | — |
| heraf { direkte tilskud <i>grants</i> | — | 3 | — | 189 | — | 60 | 153 | — | 16972 | — |
| heraf { lån <i>loans</i> | — | — | — | — | — | — | 1260 | 7239 | 25275 | — |
| heraf { garanti for lån <i>guarantees</i> | 2800 | 4597 | 9630 | 21415 | 26016 | 10626 | 11401 | 5212 | 51620 | — |
| Frederiksberg | | | | | | | | | | |
| A. Det kommunale byggeri <i>municipal enterprise</i> | | | | | | | | | | |
| Antal lejligheder <i>number of dwellings</i> | — | 18 | 160 | 465 | 538 | — | 158 | 536 | 979 | 428 |
| heraf i huse for 1 eller 2 familier in 1-2 family houses | — | — | — | — | — | — | — | — | — | — |
| Tilvebringelsesomkostninger <i>raising costs</i> ... 1000 kr. | — | 616 | 7750 | 16951 | 7457 | — | 1359 | 4887 | 14076 | 5593 |
| heraf grundværdi <i>ground value</i> | » | 42 | 655 | 1287 | 632 | — | 239 | — | — | — |
| Statstilskud <i>contribution from Nat. Gov.</i> | » | 454 | 4087 | 7443 | 1463 | — | — | — | 1546 | 828 |
| Prioritetslån <i>loans on mortgage</i> | » | 150 | 2500 | 5550 | 2664 | — | 1435 | 2155 | 8059 | 1622 |
| B. Det private byggeri <i>private enterprise</i> | | | | | | | | | | |
| Antal lejligheder bygget med komm. støtte <i>number of dwellings built with municipal support</i> | 227 | — | 176 | 1312 | 1099 | 1872 | 857 | 504 | 846 | 216 |
| heraf i huse for 1 eller 2 familier in 1-2 family houses | — | — | 1 | 1 | — | — | — | — | 40 | — |
| Komm. direkte tilskud, lån og garantier <i>direct municipal grants, loans and guarantees</i> | 542 | — | 1340 | 13090 | 8344 | 7536 | 4266 | 3243 | 2795 | 1264 |
| heraf { direkte tilskud <i>grants</i> | — | — | — | — | — | — | — | — | 680 | 265 |
| heraf { lån <i>loans</i> | — | — | — | — | 1361 | 435 | — | 25 | 176 | 211 |
| heraf { garanti for lån <i>guarantees</i> | 542 | — | 1340 | 13090 | 6983 | 7101 | 4266 | 3218 | 1939 | 788 |
| Gentofte | | | | | | | | | | |
| A. Det kommunale byggeri <i>municipal enterprise</i> | | | | | | | | | | |
| Antal lejligheder <i>number of dwellings</i> | — | — | — | — | 65 | — | — | 12 | — | 232 |
| heraf i huse for 1 eller 2 familier in 1-2 family houses | — | — | — | — | 1 | — | — | — | — | — |
| Tilvebringelsesomkostninger <i>raising costs</i> ... 1000 kr. | — | — | — | — | 792 | — | — | 100 | 2600 | — |
| heraf grundværdi <i>ground value</i> | » | » | » | » | — | — | — | — | 200 | — |
| Statstilskud <i>contribution from Nat. Gov.</i> | » | » | » | » | — | — | — | — | — | — |
| Prioritetslån <i>loans on mortgage</i> | » | » | » | » | 120 | — | — | — | — | — |
| B. Det private byggeri <i>private enterprise</i> | | | | | | | | | | |
| Antal lejligheder bygget med komm. støtte <i>number of dwellings built with municipal support</i> | 293 | 188 | 383 | 1025 | 967 | ... | ... | ... | 728 | ... |
| heraf i huse for 1 eller 2 familier in 1-2 family houses | 19 | 54 | 4 | 4 | 404 | ... | ... | ... | ... | ... |
| Komm. direkte tilskud, lån og garantier <i>direct municipal grants, loans and guarantees</i> | 1446 | 875 | 1499 | 4100 | 1716 | ... | ... | ... | 4000 | 900 |
| heraf { direkte tilskud <i>grants</i> | — | — | — | 300 | — | ... | ... | ... | 300 | — |
| heraf { lån <i>loans</i> | — | — | — | 200 | — | ... | ... | ... | 300 | — |
| heraf { garanti for lån <i>guarantees</i> | 1446 | 875 | 1499 | 3600 | 1716 | ... | ... | ... | 2800 | — |

¹ For ikke fuldførte lejligheder er beløbet kalkulatorisk.

² Tallet kan ikke udskilles.

ANM. 1. Da tallene er opgjort efter bevillingsår, kan den omstændighed, at en bevilling er udnyttet i et andet år end bevillingsåret eller eventuelt slet ikke er blevet udnyttet, medføre en vis usikkerhed i opgørelsen.

ANM. 2. Husvilde- og aldersrenteboliger er ikke medregnet i nærværende tabel. Angående kommunernes aldersrenteboliger henvises der til tabel 154, s. 117.

TABEL 86. Boliganvisningsudvalgenes virksomhed i København og på Frederiksberg.

Activity of The Housing Board.

| 1952 | København | | | | | Frederiksberg | | | | | | |
|--|--------------------------------------|--------------------------|------------------|------------------|--|--------------------------------------|--------------------------|------------------|------------------|--|--|--|
| | Antal lejligheder ialt all dwellings | heraf med dwellings with | | | | Antal lejligheder ialt all dwellings | heraf med dwellings with | | | | | |
| | | 1 værelse room | 2 værelser rooms | 3 værelser rooms | 4 værelser og derover 4 rooms and more | | 1 værelse room | 2 værelser rooms | 3 værelser rooms | 4 værelser og derover 4 rooms and more | | |
| Udlejning i ældre ejendomme samt bytning af lejligheder <i>hiring out and exchange of dwellings in old houses</i> | | | | | | | | | | | | |
| Antal lejligheder <i>number of dwellings</i> | 15995 | 1844 | 9188 | 2992 | 1971 | 2198 | 91 | 789 | 583 | 735 | | |
| Forøgelse af persontallet ¹ <i>increase of nb. of inmates</i> heraf børn <i>children</i> | 2767 1510 | ÷366 ÷386 | ÷369 ÷825 | 1537 1131 | 1965 1590 | 630 302 | ÷23 ÷18 | ÷98 ÷142 | 221 102 | 530 360 | | |
| Udlejning i nybygninger <i>hiring out in new houses</i> | | | | | | | | | | | | |
| Antal udlejede lejligheder <i>number of dwellings</i> | 628 | 4 | 84 | 474 | 66 | 197 | 1 | 23 | 89 | 84 | | |
| Indflyttede personer <i>inmates taking up residence</i> heraf børn <i>children</i> | 2104 843 | 6 1 | 189 27 | 1638 686 | 271 129 | 632 244 | 2 1 | 73 27 | 265 94 | 292 122 | | |
| Tilsammen total | | | | | | | | | | | | |
| Antal lejligheder <i>number of dwellings</i> | 16623 | 1848 | 9272 | 3466 | 2037 | 2395 | 92 | 812 | 672 | 819 | | |
| Forøgelse af persontallet ¹ <i>increase of nb. of inmates</i> heraf børn <i>children</i> | 4871 2353 | ÷360 ÷385 | ÷180 ÷798 | 3175 1817 | 2236 1719 | 1262 546 | ÷21 ÷17 | ÷25 ÷115 | 486 196 | 822 482 | | |

¹ D. v. s. forskellen mellem det indflyttede og udflyttede antal personer.

ANM. Ved slutningen af 19^{52/53} og 19^{51/52}, tallet i () var der i København 265 (265) husvilde familier med 1 192 (1 190) personer, hvoraf 767 (764) børn, der havde fået bolig anvist af kommunen. På Frederiksberg var der tilsvarende ved slutningen af nævnte år 117 (83) indkvarterede familier med 400 (218) personer, hvoraf 199 (83) børn og i Gentofte 200 (179) familier med 785 (707) personer, hvoraf 386 (351) børn.

TABEL 87. Huslejenævnenes virksomhed. *Activity of The House Rent Board.*

| 1952 | København | | | | Frederiksberg | | | | Gentofte | | | |
|--|-------------------------------------|-------------------|------------------------------|-----------------|-------------------------------------|-------------------|------------------------------|-----------------|-------------------------------------|-------------------|------------------------------|-----------------|
| | Antal lejemål ialt number of leases | heraf of which | | | Antal lejemål ialt number of leases | heraf of which | | | Antal lejemål ialt number of leases | heraf of which | | |
| | | godkendt approved | delvis godk. partly approved | afslået refused | | godkendt approved | delvis godk. partly approved | afslået refused | | godkendt approved | delvis godk. partly approved | afslået refused |
| Afgørelser i henhold til lov nr. 251 af 14/6 1951 vedrørende <i>decisions</i> | | | | | | | | | | | | |
| 1. forhøjelse af den pr. 1/9 1939 gældende leje <i>increase of rent</i> | | | | | | | | | | | | |
| a. for beboelseslejemål, hvor lejen er blevet nedsat efter d. 1/9 1939 (§ 75)..... | 19 | • | • | • | — | • | • | • | 33 | • | • | • |
| med 5 el. 6 pct. (§ 77,1)..... | 4 501 | 3 680 | 494 | 327 | 165 | 163 | 1 | 1 | 9 | 8 | 1 | — |
| hvor lejen var lavere end for tilsv. lejemål (§ 77,2)..... | 1 350 | 679 | 412 | 259 | 130 | 48 | 67 | 15 | 18 | 10 | 1 | 7 |
| med yderligere 7 (evt. 10) pct. til vedligeh. (§ 78)..... | 2 583 | 1 572 | 294 | 717 | 294 | 280 | — | 14 | 430 | 339 | — | 91 |
| b. for lejemål, der helt el. delvis vedrører andet end beboelse .. | 216 | 144 | 43 | 29 | 289 | 227 | 41 | 21 | 103 | 68 | 25 | 10 |
| 2. ejerens vedligeholdelsespligt (§§ 23 og 24) <i>owner's duty to keep in repair</i> | 451 | • | • | • | 29 | • | • | • | 36 | • | • | • |
| 3. opsigelser (§ 68) <i>notices</i> | 9 | 6 | 3 | — | 2 | 1 | 1 | — | 2 | 1 | 1 | — |
| 4. lejl., der ikke tidl. har været udlejet (§ 72) <i>new dwellings</i> | 142 | 88 | 54 | — | 11 | 7 | 4 | — | 44 | 21 | 20 | 3 |
| 5. friv. overenskomst om mere byrdefulde lejevilk. (§ 73) <i>increase of rent by mutual consent</i> | 4 669 | 4 256 | 183 | 230 | 214 | 192 | 13 | 9 | 302 | 256 | 40 | 6 |
| 6. lejeforh. p. g. a. udvidet brugsret og/el. forbedr. (§§ 74 og 76) <i>increase of rent owing to improvements etc.</i> | 4 071 | 2 465 | 884 | 722 | 464 | 316 | 92 | 56 | 436 | 251 | 167 | 18 |
| 7. Andet <i>other</i> | 1 235 | • | • | • | • | • | • | • | 100 | • | • | • |

ANM. Vedrørende forhøjelse af den pr. 1/9 1939 gældende leje i ejendomme opført før 1890 (lovens § 77, 3) er der i København truffet afgørelse i sager vedrørende 219 ejendomme (124 godkendt, 39 delvis godkendt, 56 afslået) og på Frederiksberg i sager vedrørende 7 ejendomme (alle godkendt).

TABEL 88.

Ejendoms- og grundskyldvurderingen pr. 1. oktober 1950.

Evaluation for ground and real estate taxes 1st October, 1950.

A. København.

| | Antal ejendomme number of premises | Areal area ha | Årlig lejeværdi annual rent value 1000 kr. | Vurderingssum total value | | Grundværdi land value | |
|--|---------------------------------------|----------------------|--|------------------------------|--|--------------------------|---|
| | | | | ialt total 1000 kr. | pr. 1000 kr. årlig lejeværdi annual rent value kr. | ialt total 1000 kr. | i pct. af vurderingssum in per cent of total value pct. |
| A. Ståtejeendomme fritagne for ejendoms- skyld (§ 8 a)¹ Nat. Gov. premises exempted from tax | 387 | 814,6 | ... | 403 812 | ... | 169 534 | 42,0 |
| B. Kommunale ejendomme municipal premises . | | | | | | | |
| 1. med fritagelse efter § 8 b ² exempted from tax | 720 | 1 190,0 | ... | 425 299 | ... | 183 990 | 43,3 |
| 2. beboelses- og forretningsejendomme residential and business premises | 727 | 72,0 | 11 008 | 126 872 | 11 525 | 36 502 | 28,8 |
| 3. øvrige kommunale ejendomme other municip- al premises | 87 | 100,3 | ... | 65 847 | ... | 23 690 | 36,0 |
| C. Private ejendomme med beboelseskarak- ter private residential premises | | | | | | | |
| Ejendomme udelukkende til beboelse purely residential premises | 19 394 | 1 287,8 | 80 782 | 1 231 911 | 15 250 | 248 098 | 20,1 |
| heraf med of which with | | | | | | | |
| 1 lejlighed dwelling | 10 713 | 673,4 | 14 067 | 350 753 | 24 934 | 93 090 | 26,5 |
| 2 lejligheder dwellings | 4 403 | 262,0 | 7 762 | 165 650 | 21 341 | 40 827 | 24,6 |
| 3 » » | 1 898 | 45,8 | 4 056 | 63 018 | 15 537 | 12 573 | 20,0 |
| 4 » » o. derov. dwellings and more | 2 380 | 306,6 | 54 897 | 652 490 | 11 886 | 101 608 | 15,6 |
| Forretningsejendomme med beboelse trade and residential premises | 7 800 | 648,9 | 196 540 | 2 315 561 | 11 782 | 597 979 | 25,8 |
| heraf ejendomme, hvor forretningslejen ud- gør premises of which the rent of trade amounts to indtil 25 pct. af lejen of rent. | 3 528 | 351,0 | 95 907 | 1 118 438 | 11 662 | 194 312 | 17,4 |
| 25- 50 pct. af lejen of rent | 2 142 | 136,8 | 42 888 | 503 152 | 11 732 | 134 800 | 26,8 |
| 50- 75 » » » » » | 1 322 | 90,4 | 28 054 | 336 469 | 11 994 | 121 817 | 36,2 |
| 75-100 » » » » » | 808 | 70,7 | 29 691 | 357 502 | 12 041 | 147 050 | 41,1 |
| Ialt private ejendomme med beboelseskarakter residential premises, total | 27 194 | 1 936,7 | 277 322 | 3 547 472 | 12 792 | 846 077 | 23,9 |
| D. Forretningsejendomme uden beboelse busi- ness premises with no residence | 516 | 53,3 | 36 699 | 447 986 | 12 207 | 186 149 | 41,6 |
| E. Fabriker og lagerbygninger factories and warehouses | 980 | 412,1 | ... | 592 352 | ... | 166 387 | 28,1 |
| F. Gartnerier og havebrug horticulture | 36 | 21,6 | ... | 4 430 | ... | 3 305 | 74,6 |
| G. Ejendomme med fritagelse efter § 8 c³ og d⁴ premises exempted from tax | 102 | 46,2 | ... | 57 069 | ... | 19 071 | 33,4 |
| H. Ubebyggede grunde sites | 1 201 | 367,1 | ... | 72 586 | ... | 72 586 | 100,0 |
| I. Andre ejendomme⁵ other premises | 2 427 | 189,9 | ... | 285 521 | ... | 82 382 | 28,9 |
| Ialt total 1950 | 34 377 | 5 203,8 ⁶ | 325 029 ⁶ | 6 029 246 | ... | 1 789 673 | 29,7 |
| » » 1945 | 33 745 | 5 167,7 ⁶ | 288 330 ⁶ | 4 941 990 | ... | 1 451 397 | 29,4 |

(fortsættes)

¹ D. v. s. samtlige ståtejeendomme. ² D. v. s. samtlige kommunale ejendomme med undtagelse af sådanne, der anvendes til landbrug, havebrug, skovbrug eller udlejning. ³ D. v. s. skoler, hospitaler, offentlige biblioteker og museer med tilhørende grund. ⁴ Efter nærmere regler institutioner og stiftelser, der tjener almennyttige formål. ⁵ Forskellige parkarealer er ikke inddraget under vurderingen. ⁶ Lejeværdien angår kun beboelses- og forretningsejendomme.

ANM. 1. Den til staten og den fælleskommunale udligningsfond afgiftspligtige ejendomsskyldværdi og grundværdi udgjorde i skatteåret 1952/53 i København henholdsvis 2 749 mill. kr. og 1 375 mill. kr.

ANM. 2. Fra 1. oktober 1950 til 1. oktober 1952 har der fundet 245 omvurderinger sted. Den samlede vurderingssum pr. 1. oktober 1952 var 6 237 mill. kr., heraf grundværdi i 801 mill. kr.

TABEL 88 (fortsat). **Ejendoms- og grundskyldvurderingen pr. 1. oktober 1950.***Evaluation for ground and real estate taxes 1st October, 1950.*

B. Frederiksberg.

| | Antal ejendomme number of premises | Areal area | Årlig lejeværdi annual rent value | Vurderingssum total value | | Grundværdi land value | |
|---|---|--------------------|---|------------------------------|---|--------------------------|--|
| | | | | ialt total | pr. 1000 kr. årlig lejeværdi annual rent value | ialt total | i pct. af vurderingssum in per cent of total value |
| | | ha | 1000 kr. | 1000 kr. | kr. | 1000 kr. | pct. |
| A. Statsejendomme fritagne for ejendoms- skyld (§ 8 a)¹ Nat. Gov. premises exempted from tax | 55 | 39,0 | ... | 28 962 | ... | 11 221 | 38,7 |
| B. Kommunale ejendomme municipal premises . | | | | | | | |
| 1. med fritagelse efter § 8 b ² <i>exempted from tax</i> | 149 | 82,2 | ... | 65 166 | ... | 22 252 | 34,1 |
| 2. beboelses- og forretningsejendomme <i>residential and business premises</i> | 33 | 3,8 | 674 | 8 370 | 12 418 | 1 728 | 20,6 |
| 3. øvrige kommunale ejendomme <i>other municipal premises</i> | 15 | 7,3 | ... | 5 424 | ... | 2 356 | 43,4 |
| C. Private ejendomme med beboelseskarakter private residential premises | | | | | | | |
| Ejendomme udelukkende til beboelse <i>purely residential premises</i> | 2 320 | 168,3 | 17 947 | 259 553 | 14 462 | 56 725 | 21,9 |
| heraf med of which with | | | | | | | |
| 1 lejlighed <i>dwelling</i> | 1 264 | 78,7 | 3 163 | 77 631 | 24 543 | 20 111 | 25,9 |
| 2 lejligheder <i>dwellings</i> | 380 | 22,3 | 1 149 | 22 210 | 19 330 | 6 652 | 30,0 |
| 3 » » | 85 | 6,0 | 456 | 6 828 | 14 974 | 2 304 | 33,7 |
| 4 » » o. derov. <i>dwellings and more</i> | 591 | 61,3 | 13 179 | 152 884 | 11 601 | 27 658 | 18,1 |
| Forretningsejendomme med beboelse <i>trade and residential premises</i> | 1 544 | 157,7 | 40 151 | 453 802 | 11 302 | 106 831 | 23,5 |
| heraf ejendomme, hvor forretningslejen udgør <i>premises of which the rent of trade amounts to</i> indtil 25 pct. af lejen of <i>rent</i> | 844 | 88,6 | 23 170 | 261 441 | 11 284 | 47 070 | 18,0 |
| 25- 50 pct. af lejen of <i>rent</i> | 393 | 37,8 | 10 887 | 122 581 | 11 259 | 33 202 | 27,1 |
| 50- 75 » » » » | 214 | 18,2 | 4 189 | 48 971 | 11 690 | 18 755 | 38,3 |
| 75-100 » » » » | 93 | 13,1 | 1 905 | 20 809 | 10 923 | 7 804 | 37,5 |
| Ialt private ejendomme med beboelseskarakter <i>residential premises, total</i> | 3 864 | 326,0 | 58 098 | 713 355 | 12 278 | 163 556 | 22,9 |
| D. Forretningsejendomme uden beboelse business premises with no residence | 44 | 4,8 | 760 | 8 907 | 11 720 | 3 630 | 40,8 |
| E. Fabriker og lagerbygninger factories and warehouses | 185 | 70,8 | ... | 101 028 | ... | 24 365 | 24,1 |
| F. Gartnerier og havebrug horticulture | 2 | 15,3 | ... | 2 500 | ... | 2 120 | 84,8 |
| G. Ejendomme med fritagelse efter § 8 c³ og d⁴ premises exempted from tax | 65 | 18,5 | ... | 24 183 | ... | 6 149 | 25,4 |
| H. Ubebyggede grunde sites | 88 | 5,1 | ... | 1 527 | ... | 1 527 | 100,0 |
| I. Andre ejendomme⁵ other premises | 109 | 8,7 | ... | 12 623 | ... | 4 331 | 34,3 |
| Ialt total 1950... | 4 609 | 581,5 ⁵ | 59 532 ⁶ | 972 045 | ... | 243 235 | 25,0 |
| (forsættes) » » 1945... | 4 513 | 583,3 ⁵ | 52 890 ⁶ | 804 260 | ... | 193 938 | 24,1 |

¹, ², ³, ⁴, ⁵ og ⁶ Se de tilsvarende noter side 71.ANM. 1. Den til staten og den fælleskommunale udligningsfond afgiftspligtige ejendomsskyldværdi og grundværdi udgjorde i skatteåret 19⁵²/₅₃ på Frederiksberg 501 mill. kr. og 204 mill. kr.

ANM. 2. Fra 1. oktober 1950 til 1. oktober 1952 har der fundet 18 omvurderinger sted. Den samlede vurderingssum pr. 1. oktober 1952 var 998 mill. kr., heraf grundværdi 245 mill. kr.

TABEL 88 (fortsat). Ejendoms- og grundskyldvurderingen pr. 1. oktober 1950.

Evaluation for ground and real estate taxes 1st October, 1950.

C. Gentofte.

| | Antal ejendomme number of premises | Areal area | Årlig lejeværdi annual rent value | Vurderingssum total value | | Grundværdi land value | |
|---|---------------------------------------|------------|--------------------------------------|------------------------------|---|--------------------------|--|
| | | | | ialt total | pr. 1000 kr. årlig lejeværdi annual rent value | ialt total | i pct. a vurderingssum in per cent of total value |
| | | ha | 1000 kr. | 1000 kr. | kr. | 1000 kr. | pct. |
| A. Statsejendomme fritagne for ejendoms- skyld (§ 8 a)¹ Nat. Gov. premises exempted from tax | 47 | 124,6 | ... | 12 059 | ... | 5 107 | 42,4 |
| B. Kommunale ejendomme municipal premises | | | | | | | |
| 1. med fritagelse efter § 8 b ² exempted from tax | 158 | 215,2 | ... | 66 825 | ... | 17 818 | 26,7 |
| 2. beboelses- og forretningsejendomme residential and business premises | 43 | 5,0 | 180 | 2 429 | 13 494 | 1 037 | 42,7 |
| 3. øvrige kommunale ejendomme other municip- al premises | 31 | 33,1 | ... | 6 118 | ... | 3 366 | 55,0 |
| C. Private ejendomme med beboelseskarak- ter private residential premises | | | | | | | |
| Ejendomme udelukkende til beboelse purely residential premises | 11 122 | 1 054,0 | 35 060 | 741 165 | 21 140 | 212 436 | 28,7 |
| heraf med of which with | | | | | | | |
| 1 lejlighed dwelling | 8 976 | 824,4 | 21 167 | 541 056 | 25 561 | 158 935 | 29,4 |
| 2 lejligheder dwellings | 1 564 | 145,1 | 4 054 | 87 836 | 21 667 | 28 289 | 32,2 |
| 3 » » | 170 | 19,9 | 662 | 11 379 | 17 189 | 4 118 | 36,2 |
| 4 » » o. derov. dwellings and more | 412 | 64,6 | 9 177 | 100 894 | 10 994 | 21 094 | 20,9 |
| Forretningsejendomme med beboelse trade and residential premises | 611 | 83,9 | 11 976 | 135 413 | 11 307 | 34 070 | 25,2 |
| heraf ejendomme, hvor forretningslejen ud- gør premises of which the rent of trade amounts to indtil 25 pct. af lejen of rent | 170 | 30,9 | 5 414 | 58 449 | 10 796 | 11 591 | 19,8 |
| 25- 50 pct. af lejen of rent | 245 | 28,7 | 4 020 | 47 181 | 11 737 | 12 199 | 25,9 |
| 50- 75 » » » » » | 152 | 15,2 | 1 858 | 21 717 | 11 688 | 7 147 | 32,9 |
| 75-100 » » » » » | 44 | 9,1 | 684 | 8 066 | 11 792 | 3 133 | 38,8 |
| Ialt private ejendomme med beboelseskarakter residential premises, total | 11 733 | 1 137,9 | 47 036 | 876 578 | 18 636 | 246 506 | 28,1 |
| D. Forretningsejendomme uden beboelse busi- ness premises with no residence | 11 | 1,2 | 94 | 999 | 10 628 | 427 | 42,7 |
| E. Fabriker og lagerbygninger factories and warehouses | 61 | 36,4 | ... | 38 065 | ... | 13 681 | 35,9 |
| F. Gartnerier og havebrug horticulture | 13 | 15,4 | ... | 1 867 | ... | 1 500 | 80,3 |
| G. Ejendomme med fritagelse efter § 8 c³ og d⁴ premises exempted from tax | 22 | 33,5 | ... | 10 420 | ... | 4 170 | 40,0 |
| H. Ubebyggede grunde sites | 719 | 109,1 | ... | 19 106 | ... | 19 106 | 100,0 |
| I. Andre ejendomme⁵ other premises | 632 | 199,7 | ... | 57 980 | ... | 26 912 | 46,4 |
| Ialt total 1950... | 13 470 | 1 911,1 | 47 310 ⁶ | 1 092 446 | ... | 339 630 | 31,1 |
| » » 1945... | 13 004 | 1 935,1 | 39 307 ⁶ | 744 323 | ... | 222 692 | 29,9 |

¹, ², ³, ⁴, ⁵ og ⁶ Se de tilsvarende noter side 71

ANM. 1. Den til staten og den fælleskommunale udligningsfond afgiftspligtige ejendomsskyldværdi og grundværdi udgjorde i skatteåret 1952/53 i Gentofte henholdsvis 415 mill. kr. og 296 mill. kr.

ANM. 2. Fra 1. oktober 1950 til 1. oktober 1952 har der fundet 152 omvurderinger sted. Den samlede vurderingssum pr. 1. oktober 1952 var 1 125 mill. kr., heraf grundværdi 340 mill. kr.

TABEL 89.

Ejendoms- og grundskyldvurderingerne efter skyldkredse 1950 og 1945.

Valuation of real estate for assessment of tax and ground-rent by assessment districts.

| 1950 København | Stats- og komm. ejend. samt priv. ejend. m. fritag. efter § 8 c og d ¹ state and mun. premises exempted from tax | Kommunale ejendomme uden fritagelse efter § 8 b ² mun. premises without exemption | Beboelses-ejendomme residential premises | Kontor- og forretnings-ejend. m. ød beboelse office and business premises with residence | Kontor- og forretnings-ejend. uden beboelse office and business premises without residence | Fabriks- og lagerbygninger factories and warehouses | Ubebyggede grunde sites | Øvrige ejendomme other premises | Ialt 1950 total | Ialt 1945 total |
|---|---|--|--|--|--|---|-------------------------|---------------------------------|-----------------|-----------------|
| Vurderingssum valuation | mill. kr. | mill. kr. | mill. kr. | mill. kr. | mill. kr. | mill. kr. | mill. kr. | mill. kr. | mill. kr. | mill. kr. |
| Toldbodens skyldkreds..... | 123 | 25 | 37 | 264 | 36 | 95 | 8 | 24 | 612 | 522 |
| Børsens » | 137 | 7 | 2 | 218 | 304 | 21 | 0 | 39 | 728 | 641 |
| Voldkvarterernes » | 139 | 14 | 46 | 234 | 72 | 2 | 9 | 59 | 575 | 489 |
| Vesterbro » | 106 | 33 | 56 | 304 | 10 | 97 | 14 | 21 | 641 | 489 |
| Valby » | 50 | 25 | 166 | 122 | 2 | 70 | 8 | 8 | 451 | 341 |
| Nørrebro » | 118 | 44 | 70 | 411 | 7 | 123 | 1 | 28 | 801 | 691 |
| Østerbro » | 58 | 7 | 136 | 287 | 6 | 36 | 11 | 60 | 601 | 504 |
| Sundby Østre » | 21 | 13 | 155 | 112 | 2 | 62 | 4 | 5 | 374 | 474 |
| » Vestre » | 44 | 3 | 72 | 59 | 1 | 11 | 11 | 15 | 216 | |
| Utterslev » | 67 | 14 | 161 | 159 | 5 | 55 | 2 | 10 | 473 | 537 |
| Brønshøj » | 5 | — | 126 | 53 | 2 | 2 | 1 | 4 | 193 | |
| Husum » | 13 | 5 | 86 | 43 | 0 | 8 | 3 | 12 | 170 | 254 |
| Vanløse » | 5 | 3 | 119 | 50 | 1 | 10 | 1 | 5 | 194 | |
| Ialt total... .. | 886 | 193 | 1 232 | 2 316 | 448 | 592 | 73 | 290 | 6 029 | 4 942 |
| heraf grundværdi of which ground value | | | | | | | | | | |
| Toldbodens skyldkreds..... | 64 | 11 | 8 | 78 | 9 | 36 | 8 | 5 | 219 | 189 |
| Børsens » | 43 | 5 | 1 | 95 | 138 | 6 | 0 | 15 | 303 | 280 |
| Voldkvarterernes » | 74 | 12 | 12 | 83 | 27 | 1 | 9 | 24 | 242 | 202 |
| Vesterbro » | 37 | 5 | 7 | 77 | 3 | 29 | 14 | 5 | 177 | 140 |
| Valby » | 19 | 7 | 34 | 21 | 1 | 18 | 8 | 3 | 111 | 76 |
| Nørrebro » | 43 | 9 | 11 | 99 | 2 | 23 | 1 | 6 | 194 | 171 |
| Østerbro » | 24 | 2 | 28 | 55 | 2 | 11 | 11 | 7 | 140 | 114 |
| Sundby Østre » | 8 | 3 | 29 | 20 | 1 | 18 | 4 | 3 | 86 | 114 |
| » Vestre » | 25 | 1 | 14 | 12 | 0 | 5 | 11 | 3 | 71 | |
| Utterslev » | 27 | 3 | 30 | 30 | 1 | 15 | 2 | 5 | 113 | 108 |
| Brønshøj » | 2 | — | 27 | 11 | 1 | 0 | 1 | 2 | 44 | |
| Husum » | 5 | 1 | 20 | 7 | 0 | 2 | 3 | 5 | 43 | 57 |
| Vanløse » | 2 | 1 | 27 | 10 | 1 | 2 | 1 | 3 | 47 | |
| Ialt total... .. | 373 | 60 | 248 | 598 | 186 | 166 | 73 | 86 | 1 790 | 1 451 |
| Årlig lejeværdi ³ annual estimated rent value | 1000 kr. | 1000 kr. | 1000 kr. | 1000 kr. | 1000 kr. | 1000 kr. | 1000 kr. | 1000 kr. | 1000 kr. | 1000 kr. |
| Toldbodens skyldkreds..... | ... | 1 948 | 3 042 | 22 872 | 3 043 | ... | ... | ... | 30 905 | 27 168 |
| Børsens » | ... | 499 | 164 | 17 442 | 24 443 | ... | ... | ... | 42 548 | 34 754 |
| Voldkvarterernes » | ... | 154 | 3 778 | 19 689 | 6 073 | ... | ... | ... | 29 694 | 25 180 |
| Vesterbro » | ... | 1 957 | 4 636 | 26 227 | 860 | ... | ... | ... | 33 680 | 29 766 |
| Valby » | ... | 941 | 9 700 | 10 415 | 206 | ... | ... | ... | 21 262 | 18 557 |
| Nørrebro » | ... | 3 492 | 5 556 | 35 635 | 601 | ... | ... | ... | 45 284 | 41 369 |
| Østerbro » | ... | 529 | 9 580 | 24 001 | 459 | ... | ... | ... | 34 569 | 32 151 |
| Sundby Østre » | ... | 465 | 10 497 | 9 963 | 155 | ... | ... | ... | 21 080 | 28 769 |
| » Vestre » | ... | 193 | 4 185 | 5 116 | 133 | ... | ... | ... | 9 627 | |
| Utterslev » | ... | 529 | 11 440 | 13 737 | 412 | ... | ... | ... | 26 118 | 34 351 |
| Brønshøj » | ... | — | 7 230 | 4 267 | 167 | ... | ... | ... | 11 664 | |
| Husum » | ... | 290 | 4 183 | 3 088 | 24 | ... | ... | ... | 7 585 | 16 274 |
| Vanløse » | ... | 12 | 6 790 | 4 088 | 123 | ... | ... | ... | 11 013 | |
| Ialt total... .. | ... | 11 009 | 80 781 | 196 540 | 36 699 | ... | ... | ... | 325 029 | 288 339 |

¹ Se note 3 og 4 s. 71.² D. v. s. ejendomme, der anvendes til landbrug, havebrug, skovbrug eller udlejning.³ Kun for forretnings- og beboelsesejendomme.

ANM. Områderne for de forskellige skyldkredse er følgende: Toldbodens skyldkreds omfatter roderne 19–38 og 236–242, Børsens skyldkreds roderne 1–18, Voldkvarterernes skyldkreds roderne 39–57, Vesterbro skyldkreds roderne 137–162 samt del af 163, Valby skyldkreds roderne 164–183 samt del af rode 103, Nørrebro skyldkreds roderne 92–122, 124–129, 131–136 samt del af roderne 90, 123 og 130, Østerbro skyldkreds roderne 58–89, 91 samt del af 90, Sundby Østre skyldkreds roderne 253–274, Sundby Vestre skyldkreds roderne 243–252, Utterslev skyldkreds roderne 207–235 samt del af roderne 123 og 130, Brønshøj skyldkreds roderne 198–206, Husum skyldkreds roderne 192–197 og Vanløse skyldkreds roderne 184–191. Angående grænserne for de enkelte roder henvises til kortet bag i bogen.

IV. Meteorologiske forhold. *Meteorology.*

TABEL 90. Vejrforholdene i København i de enkelte måneder i 1952 og 1951.

Weather conditions in Copenhagen in the months of 1952 and 1951.

| Luftens temperatur ¹ temperature Celsius | Januar January | Februar February | Marts March | April April | Maj May | Juni June | Juli July | August August | September September | Oktober October | November November | December December | Hele året the year |
|--|-------------------|---------------------|----------------|----------------|------------|--------------|--------------|------------------|------------------------|--------------------|----------------------|----------------------|-----------------------------|
| Middel mean | | | | | | | | | | | | | |
| 1952 | 1,4 | 1,4 | 0,5 | 8,8 | 11,8 | 13,9 | 16,4 | 16,7 | 11,5 | 7,4 | 3,0 | 1,0 | 7,8 |
| 1951 | 0,8 | 1,1 | 0,4 | 6,6 | 10,8 | 15,8 | 16,8 | 17,2 | 14,8 | 9,5 | 7,2 | 4,7 | 8,8 |
| Normal | ÷ 0,1 | ÷ 0,3 | 1,6 | 5,9 | 11,4 | 15,2 | 17,0 | 15,9 | 12,7 | 8,3 | 4,1 | 1,5 | 7,8 |
| Absolut højest highest | | | | | | | | | | | | | |
| 1952 | 8,1 | 11,1 | 9,3 | 22,1 | 21,5 | 24,7 | 26,3 | 24,1 | 21,7 | 15,3 | 9,9 | 4,9 | 26,3 |
| 1951 | 5,7 | 5,5 | 8,5 | 21,7 | 21,7 | 25,7 | 26,1 | 26,3 | 25,1 | 17,3 | 11,5 | 10,5 | 26,3 |
| Normal | 6,7 | 6,8 | 11,2 | 17,5 | 24,2 | 26,8 | 27,7 | 26,1 | 22,3 | 16,9 | 10,8 | 7,9 | 28,9 |
| Absolut lavest lowest | | | | | | | | | | | | | |
| 1952 | ÷ 3,8 | ÷ 6,0 | ÷ 6,8 | ÷ 3,4 | 3,0 | 6,4 | 8,0 | 9,8 | 5,0 | 2,6 | ÷ 3,6 | ÷ 5,6 | ÷ 6,8 |
| 1951 | ÷ 4,6 | ÷ 4,4 | ÷ 5,0 | 3,6 | 3,2 | 7,4 | 9,2 | 10,0 | 3,6 | 2,2 | 2,6 | ÷ 2,6 | ÷ 5,0 |
| Normal | ÷ 9,4 | ÷ 9,9 | ÷ 7,1 | ÷ 2,7 | 1,2 | 5,3 | 8,2 | 7,4 | 2,8 | ÷ 1,6 | ÷ 4,6 | ÷ 7,7 | ÷ 12,6 |
| Antal frostdage ¹ days with frost | | | | | | | | | | | | | |
| 1952 | 16 | 18 | 25 | 3 | — | — | — | — | — | — | 6 | 13 | 81 |
| 1951 | 17 | 11 | 23 | — | — | — | — | — | — | — | — | 2 | 53 |
| Normal | 20,9 | 20,3 | 17,3 | 6,1 | 0,6 | — | — | — | 0,2 | 3,0 | 8,0 | 14,7 | 91,1 |
| Nedbør ¹ rainfall | | | | | | | | | | | | | |
| 1952 { mm | 55 | 34 | 28 | 30 | 32 | 64 | 55 | 52 | 71 | 83 | 66 | 48 | 618 |
| 1952 { antal dage days .. | 18 | 17 | 11 | 11 | 13 | 16 | 16 | 16 | 17 | 22 | 24 | 19 | 200 |
| 1951 { mm | 92 | 48 | 82 | 41 | 58 | 50 | 49 | 65 | 71 | 2 | 93 | 38 | 689 |
| 1951 { antal dage days .. | 20 | 16 | 14 | 16 | 7 | 14 | 16 | 16 | 18 | 3 | 22 | 23 | 185 |
| Normal { mm | 38 | 31 | 37 | 41 | 41 | 47 | 61 | 76 | 50 | 56 | 47 | 54 | 579 |
| Normal { ant. dage days | 15 | 13 | 15 | 14 | 12 | 12 | 14 | 17 | 14 | 16 | 16 | 18 | 176 |
| Luftryk ² mm atmospheric pressure | | | | | | | | | | | | | |
| 1952 | 753,8 | 757,1 | 761,9 | 763,2 | 762,0 | 760,5 | 761,9 | 758,2 | 756,9 | 757,6 | 757,2 | 758,2 | 759,0 |
| 1951 | 755,8 | 756,5 | 756,2 | 759,3 | 762,1 | 761,4 | 761,7 | 759,6 | 762,4 | 769,2 | 753,8 | 757,3 | 759,6 |
| Normal | 761,5 | 760,5 | 759,1 | 760,0 | 761,6 | 760,7 | 759,5 | 759,2 | 761,3 | 760,6 | 760,4 | 759,0 | 760,3 |
| Solskinstimer ² hours with sunshine | | | | | | | | | | | | | |
| 1952 | 24 | 31 | 128 | 167 | 226 | 167 | 239 | 167 | 149 | 36 | 23 | 17 | 1 374 |
| 1951 | 29 | 25 | 46 | 151 | 275 | 221 | 213 | 123 | 119 | 124 | 23 | 23 | 1 372 |
| Normal | 28 | 51 | 104 | 155 | 234 | 241 | 229 | 192 | 152 | 84 | 37 | 16 | 1 523 |
| Vindhypighed ³ frequency of wind in per cent 1952 i % | | | | | | | | | | | | | |
| Nord North | 4 | 7 | 8 | 6 | 15 | 3 | 5 | 5 | 10 | 19 | 16 | 9 | 9 |
| Nordøst North-East | 8 | 0 | 10 | 3 | 7 | 1 | 2 | 6 | 4 | 13 | 12 | 5 | 6 |
| Øst East | 4 | 0 | 18 | 3 | 11 | 2 | 3 | 6 | 5 | 8 | 15 | 9 | 7 |
| Sydøst South-East | 11 | 1 | 28 | 23 | 12 | 18 | 11 | 13 | 5 | 10 | 7 | 20 | 13 |
| Syd South | 14 | 3 | 7 | 9 | 8 | 6 | 14 | 11 | 8 | 8 | 3 | 10 | 8 |
| Sydvest South-West | 21 | 31 | 4 | 11 | 9 | 11 | 15 | 21 | 21 | 18 | 17 | 28 | 17 |
| Vest West | 26 | 18 | 15 | 15 | 16 | 40 | 28 | 23 | 36 | 6 | 15 | 10 | 21 |
| Nordvest North-West | 12 | 37 | 7 | 15 | 16 | 12 | 17 | 10 | 9 | 17 | 12 | 4 | 14 |
| Stille calm | 0 | 3 | 3 | 15 | 6 | 7 | 5 | 5 | 2 | 1 | 3 | 5 | 5 |
| Tilsammen total... | 100 | 100 | 100 | 100 | 100 | 100 | 100 | 100 | 100 | 100 | 100 | 100 | 100 |
| Middelvindstyrke ² mean force of the wind (0-12) | | | | | | | | | | | | | |
| 1952 | 2,9 | 2,8 | 2,9 | 1,9 | 2,4 | 2,6 | 2,5 | 2,8 | 2,7 | 3,1 | 2,6 | 2,8 | 2,7 |
| 1951 | 3,1 | 2,9 | 3,0 | 2,6 | 2,6 | 2,4 | 2,6 | 2,0 | 2,6 | 2,0 | 3,6 | 3,4 | 2,7 |
| Normal | 3,1 | 3,0 | 2,6 | 2,7 | 2,3 | 2,5 | 2,4 | 2,5 | 2,7 | 3,1 | 3,2 | 3,1 | 2,8 |

¹ Efter iagttagelser ved landbohøjskolen. ² Efter iagttagelser ved meteorologisk institut. ³ Efter iagttagelser ved Trekroner fyr.

ANM. 1. Som „normal“ er i almindelighed anvendt gennemsnittet af årene 1886-1925 (for luftryk dog 1876-1925, for antallet af solskinstimer 1902-1940 og for middelvindstyrke 1923-1942).

ANM. 2. I vinteren 1952-53 var der is i Københavns havn i 9 dage og i 1951-52 ingen is.

V. Erhvervsforhold m. m. *Manufacturing, commerce, etc.*

TABEL 91. Erhvervsvirksomheder, samlet personel og samlet omsætning fordelt på brancher i hovedstaden ved tællingen den 1. juni 1948.
Trade activities, total staff and total turn-over distributed according to line of business in the capital by the census 1st June, 1948.

| | Antal virksomheder number of establishments | | Samlet personel total personnel | | Samlet omsætning total turnover | |
|--|---|--------|---------------------------------|---------|---------------------------------|-----------|
| | 1948 | 1935 | 1948 | 1935 | 1947 | 1934 |
| Håndværk og industri manufacturing and construction | | | | | | |
| Fremstillingsvirksomhed <i>manufacturing</i> | | | | | | |
| 1. Tilvirkning af næringsmidler <i>food manufacturing</i> | 2 440 | 1 791 | 22 068 | 13 015 | 1 056 614 | 258 858 |
| 2. » » drikkevarer <i>beverages manufacturing</i> | 83 | 35 | 5 216 | 4 809 | 257 757 | 98 071 |
| 3. Fremstilling af tobaksvarer <i>tobacco manufacturing</i> | 192 | 304 | 4 873 | 4 507 | 350 927 | 67 793 |
| 4. Tekstilindustri <i>textile industry</i> | 326 | 209 | 8 718 | 6 623 | 204 709 | 60 959 |
| 5. Tilvirkn. af fodtøj, beklædn. m. m. <i>footwear and clothes</i> | 4 795 | 4 499 | 33 583 | 35 363 | 540 521 | 244 589 |
| 6. Trævareind. undt. møbler <i>wood industry, except furniture</i> | 443 | 1 054 | 3 784 | 4 647 | 78 324 | 33 777 |
| 7. Fremstilling af møbler <i>furniture manufacturing</i> | 1 556 | 920 | 5 326 | 2 701 | 84 727 | 21 631 |
| 8. Papirindustri <i>paper industry</i> | 197 | 133 | 3 986 | 2 855 | 185 373 | 24 258 |
| 9. Grafisk industri <i>graphic industry</i> | 918 | 1 075 | 15 242 | 12 448 | 287 728 | 133 280 |
| 10. Tilvirkning af læder og lædervarer undt. fodtøj <i>manufacture of leather and leather products except footwear</i> | 254 | 205 | 2 493 | 1 452 | 77 799 | 17 498 |
| 11. Gummiindustri <i>rubber industry</i> | 94 | 90 | 1 050 | 875 | 20 290 | 5 809 |
| 12. Kemisk industri <i>chemical industry</i> | 495 | 423 | 9 646 | 7 272 | 393 998 | 173 090 |
| 13. Tilv. af olie- og kulprod. m. m. <i>manuf. of oil and coal products</i> | 29 | ... | 522 | ... | 22 902 | ... |
| 14. Sten-, ler- og glasindustri <i>stone, clay and glass industry</i> | 300 | 160 | 4 725 | 3 210 | 96 879 | 25 712 |
| 15. Jern- og metalværker <i>metal works</i> | 5 | ... | 162 | ... | 3 330 | ... |
| 16. Tilv. af jern- og metalv. undt. maskiner <i>metal prod. except mach.</i> | 1 096 | 566 | 11 610 | 8 724 | 224 585 | 84 120 |
| 17. Tilv. af mask. undt. elektr. <i>manuf. of machines, except electric.</i> | 697 | 253 | 16 087 | 4 066 | 315 722 | 17 929 |
| 18. Tilv. af el. mask., app. og udst. <i>manufacture of electrical machines and equipment</i> | 446 | 182 | 10 758 | 4 426 | 218 358 | 38 592 |
| 19. Tilv. af transportmidler <i>manufacture of transportation equipment</i> | 1 088 | 1 236 | 12 175 | 17 299 | 294 254 | 175 884 |
| 20. Forsk. anden fremstillingsvirks. <i>miscellaneous other manufac.</i> | 1 167 | 793 | 7 828 | 4 952 | 142 395 | 37 456 |
| Fremstillingsvirksomhed ialt <i>manufacturing, total</i> | | | | | | |
| 21. Anlægsvirksomhed ¹ ialt <i>construction, total</i> | 16 561 | 13 928 | 179 852 | 139 244 | 4 863 192 | 1 519 306 |
| 22. Kalk-, stenbrud, torvegr. m. m. <i>lime quarries, stone quarries, peatcutting, etc.</i> | 3 173 | 2 985 | 25 356 | 25 187 | 373 694 | 195 502 |
| 23. El-, gas- og vandværker <i>power plants, gas and water-works</i> | 18 | ... | 454 | ... | 8 302 | ... |
| 24. Håndværk og industri iøvrigt <i>other manufac. and construction</i> | 5 | 8 | 2 925 | 2 015 | 120 390 | 67 041 |
| Håndværk og industri ialt <i>manufac. and construction, total</i> | 3 612 | 3 311 | 13 843 | 10 493 | 118 963 | 33 918 |
| Engroshandel wholesale trade | | | | | | |
| 25. Madvarer af dyr <i>animal food-stuffs</i> | 23 369 | 20 232 | 222 430 | 176 939 | 5 484 541 | 1 815 767 |
| 26. Korn, foderstoffer og gødning <i>grains, feeding stuff, fertilizers</i> | 325 | 229 | 2 772 | 2 073 | 759 229 | 242 100 |
| 27. Kolonialvarer m. m. <i>groceries, etc.</i> | 60 | 64 | 782 | 663 | 335 970 | 122 900 |
| 28. Manufakturvarer m. m. <i>dry goods, etc.</i> | 745 | 576 | 6 662 | 6 099 | 1 196 304 | 400 300 |
| 29. Læder og lædervarer <i>leather and leather goods</i> | 792 | 410 | 5 657 | 3 966 | 657 712 | 200 200 |
| 30. Toiletart. og materialhandelsv. <i>drugs, etc.</i> | 206 | 183 | 1 059 | 1 224 | 175 940 | 87 500 |
| 31. Bygningsartikler, møbler m. m. <i>building articles, furniture, etc.</i> | 262 | 212 | 2 645 | 1 720 | 275 269 | 62 900 |
| 32. Jern, metal, isenkræm, instrumenter <i>metal, hardware, etc.</i> | 236 | 146 | 1 839 | 1 326 | 396 481 | 156 800 |
| 33. Brændselsstoffer <i>fuel</i> | 951 | 736 | 9 427 | 7 539 | 1 040 107 | 354 600 |
| 34. Engrosbrancher <i>various branches related to wholesale trade</i> | 133 | 95 | 3 207 | 2 369 | 761 169 | 161 900 |
| 35. Agentur <i>agencies</i> | 1 068 | 461 | 7 803 | 3 743 | 967 054 | 396 300 |
| 36. Kreaturh., øldep. og auktionsf. <i>trade in live cattle, beer depots and auction enterprises</i> | 1 025 | 1 280 | 3 211 | 2 762 | 1 252 458 | 519 300 |
| Engroshandel ialt <i>wholesale trade, total</i> | 80 | 61 | 331 | 323 | 176 798 | 42 700 |
| Detailhandel retail trade | | | | | | |
| 37. Købmandshandel, brugsforeninger, kolonialhandel, korn- og foderstofhandel <i>groceries etc.</i> | 5 883 | 4 453 | 45 395 | 33 807 | 7 994 491 | 2 747 500 |
| 38. Brød og mælk (heru. bageriudsalg) <i>bread and milk</i> | 2 091 | 2 183 | 5 329 | 5 155 | 250 444 | 100 900 |
| 39. Kød og viktualier <i>meat and delicatessen</i> | 1 995 | 2 670 | 5 835 | 7 569 | 237 713 | 116 700 |
| 40. Nærings- og nydelsm. iøvrv., apotek. <i>other food a. stimul., drugst.</i> | 1 458 | 1 525 | 3 508 | 4 005 | 251 404 | 97 000 |
| 41. Beklædning o. l. <i>clothing</i> | 4 972 | 5 503 | 11 114 | 10 906 | 473 798 | 162 800 |
| 42. Bygningsartikler o. l. <i>building articles, etc.</i> | 2 322 | 2 994 | 12 117 | 11 647 | 634 720 | 258 800 |
| 43. Møbler o. l. indbo <i>furniture, household effects, etc.</i> | 481 | 602 | 1 839 | 1 461 | 98 543 | 34 900 |
| 44. Husgeråd <i>domestic utensils, etc.</i> | 1 287 | 1 415 | 2 977 | 2 370 | 127 904 | 52 400 |
| 45. Befordringsmidler <i>transportation equipment</i> | 1 216 | 1 465 | 3 426 | 3 703 | 137 068 | 57 300 |
| 46. Andre art., væsentl. t. erhv.mæs. brug art. <i>mainly for use in trade</i> | 666 | 523 | 1 523 | 982 | 114 696 | 44 200 |
| 47. Detailhandel iøvrigt <i>other retail trade</i> | 646 | 380 | 3 017 | 842 | 212 270 | 22 200 |
| Detailhandel ialt <i>retail trade, total</i> | 1 476 | 1 239 | 4 531 | 2 875 | 139 244 | 41 500 |
| 48. Hotel- og restaurationsvirks. ialt <i>hotels and restaurants, total</i> | 18 610 | 20 499 | 55 216 | 51 515 | 2 678 704 | 988 700 |
| | 2 061 | 2 025 | 14 731 | 13 788 | 315 410 | 113 300 |

¹ Herunder jordarbejde og bygningsindustri.

ANM. De anførte tal for 1948 er resultatet af en foreløbig opgørelse, hvor opdelingen af virksomhederne i tekniske enheder ikke er ført så vidt som ved opgørelsen for 1935.

TABEL 92.

**Erhvervsvirksomheder i København,
inden for bydele, på Frederiksberg og i Gentofte den 1. juni 1948.**
Trade establishments in Copenhagen, by districts, Frederiksberg and Gentofte 1st June, 1948.

| Distrikter districts | Håndværk og industri manufacturing and construction | | | Engroshandel wholesale trade | | | Detailhandel samt hotel- og restaurationsvirksomhed retail trade, hotels and restaurants | | |
|---------------------------------------|---|--|--|--|--|--|---|--|--|
| | Antal virksom- heder number of establishm. | Samlet personel total personnel | Samlet omsætning total turnover | Antal virksom- heder number of establishm. | Samlet personel total personnel | Samlet omsætning total turnover | Antal virksom- heder number of establishm. | Samlet personel total personnel | Samlet omsætning total turnover |
| | | | 1000 kr. | | | 1000 kr. | | | 1000 kr. |
| a. Indre by..... | 3 903 | 48 783 | 1 198 455 | 2 144 | 20 047 | 3 539 044 | 2 793 | 16 500 | 761 358 |
| b. Christianshavn..... | 303 | 9 889 | 219 221 | 83 | 707 | 118 147 | 342 | 958 | 46 225 |
| c. Voldkvartererne..... | 1 368 | 15 769 | 411 284 | 879 | 7 547 | 1 736 970 | 1 311 | 7 438 | 265 400 |
| d. Østerbro..... | 2 153 | 12 987 | 271 600 | 402 | 2 128 | 295 851 | 1 875 | 4 858 | 180 987 |
| e. Indre Nørrebro..... | 1 930 | 12 886 | 255 925 | 259 | 1 690 | 162 949 | 1 891 | 5 485 | 224 128 |
| f. Ydre Nørrebro..... | 1 387 | 19 025 | 426 438 | 140 | 1 105 | 170 807 | 1 257 | 3 214 | 140 328 |
| g. Vesterbro..... | 1 935 | 12 228 | 300 421 | 486 | 2 952 | 558 109 | 1 972 | 6 534 | 295 345 |
| h. Kongens Enghave..... | 153 | 2 886 | 119 921 | 35 | 449 | 117 504 | 140 | 415 | 25 981 |
| i. Valby..... | 705 | 8 098 | 207 113 | 83 | 607 | 94 275 | 684 | 1 603 | 85 148 |
| j. Vigerslev..... | 380 | 1 892 | 39 759 | 36 | 88 | 7 006 | 308 | 653 | 25 698 |
| k. Vanløse..... | 541 | 3 184 | 62 911 | 66 | 243 | 30 041 | 459 | 1 159 | 48 767 |
| l. Husum..... | 389 | 1 784 | 35 501 | 37 | 107 | 15 159 | 283 | 623 | 25 628 |
| m. Brønshøj..... | 571 | 2 413 | 49 148 | 58 | 182 | 20 256 | 531 | 1 212 | 46 302 |
| n. Utterslev, syd..... | 399 | 2 164 | 57 129 | 45 | 155 | 15 925 | 319 | 838 | 35 632 |
| o. » nord..... | 593 | 7 225 | 158 997 | 81 | 476 | 47 966 | 518 | 1 501 | 69 301 |
| p. Emdrup..... | 200 | 2 084 | 39 641 | 21 | 112 | 19 860 | 166 | 443 | 17 762 |
| r. Amagerbro og Islands Brygge | 426 | 6 666 | 231 491 | 94 | 1 464 | 238 526 | 417 | 1 270 | 55 657 |
| s. Sundbyvester m. m..... | 571 | 3 940 | 283 040 | 63 | 309 | 35 012 | 540 | 1 498 | 70 033 |
| t. Sundbyvester, syd..... | 623 | 7 110 | 169 246 | 70 | 550 | 82 424 | 689 | 1 580 | 74 135 |
| u. » nord..... | 520 | 2 969 | 77 725 | 40 | 178 | 24 802 | 449 | 946 | 37 050 |
| København, ialt total..... | 19 110 | 183 982 | 4 614 966 | 5 122 | 41 096 | 7 330 633 | 16 944 | 58 728 | 2 530 871 |
| v. Frederiksberg, øst..... | 1 956 | 15 975 | 320 760 | 380 | 2 597 | 347 387 | 1 852 | 5 690 | 231 655 |
| x. » vest..... | 601 | 11 154 | 262 929 | 97 | 635 | 74 068 | 564 | 1 538 | 67 188 |
| Frederiksberg, ialt total..... | 2 557 | 27 129 | 583 689 | 477 | 3 232 | 421 455 | 2 416 | 7 228 | 298 843 |
| y. Gentofte, øst..... | 992 | 7 495 | 215 651 | 169 | 788 | 197 293 | 867 | 2 833 | 117 258 |
| z. » vest..... | 710 | 3 824 | 70 235 | 115 | 279 | 45 110 | 444 | 1 158 | 47 142 |
| Gentofte ialt total..... | 1 702 | 11 319 | 285 886 | 284 | 1 067 | 242 403 | 1 311 | 3 991 | 164 400 |
| Hovedstaden ialt the capital, total.. | 23 369 | 222 430 | 5 484 541 | 5 883 | 45 395 | 7 994 491 | 20 671 | 69 947 | 2 994 114 |

ANM. Se anm. til tabel 91, side 76.

TABEL 93.

**Erhvervsvirksomheder i hovedstaden den 1. juni 1948
fordelt efter størrelsen af det samlede personel.**

Trade establishments in the capital 1st June, 1948, distributed according to total number of personnel.

| Håndværk og industri manufacturing and con- struction | Virksomheder med establishments with | | | | | | | Ialt total |
|---|--------------------------------------|--------------------------|----------------------------|-----------------------------|------------------------------|-------------------------------|---|---------------|
| | 1 person ¹ person | 2 personer persons | 3-5 personer persons | 6-10 personer persons | 11-20 personer persons | 21-100 personer persons | over 100 personer persons and more | |
| Antal virksomheder number of establishments..... | 8 734 | 4 294 | 4 953 | 2 373 | 1 365 | 1 328 | 322 | 23 369 |
| Samlet personel total personnel..... | 8 379 | 8 588 | 18 751 | 17 965 | 19 849 | 56 044 | 92 854 | 222 430 |
| Engroshandel wholesale trade | | | | | | | | |
| Antal virksomheder number of establishments..... | 1 677 | 1 025 | 1 504 | 824 | 430 | 373 | 50 | 5 883 |
| Samlet personel total personnel..... | 1 609 | 2 050 | 5 665 | 6 212 | 6 217 | 14 046 | 9 596 | 45 395 |
| Detailhandel retail trade | | | | | | | | |
| Antal virksomheder number of establishments..... | 7 304 | 5 524 | 4 524 | 805 | 302 | 151 | | 18 610 |
| Samlet personel total personnel..... | 6 948 | 11 048 | 17 007 | 6 056 | 4 369 | 9 788 | | 55 216 |
| Hotel- og restaurationsvirk. hotels a. restaurants | | | | | | | | |
| Antal virksomheder number of establishments..... | 394 | 324 | 783 | 311 | 121 | | 128 | 2 061 |
| Samlet personel total personnel..... | 394 | 648 | 2 949 | 2 324 | 1 701 | | 6 715 | 14 731 |

¹ Når persontallet er mindre end antallet af virksomheder, forklares dette ved, at en indehaver, som f. eks. har en virksomhed, der både er håndværk og handel eller både engros og en detail, er medregnet som en halv person i hver af disse grupper.

ANM. Se anm. til tabel 91, side 76.

TABEL 94.

Produktionsstatistik for hovedstaden i 1952¹.*Statistics of production for the capital 1952.*

| Gruppe nr. ² | Industrierne <i>the industries</i> | Antal virksomheder number of establishments. | Antal arbejdere number of wage-earners. | Samlet lønudg. arb. og funkt. total wages and salaries paid | Samlet værdi af materialer total value of materials | Værditilvækst increase of value | Produktionsværdi ³ value of production | |
|-------------------------|---|---|--|---|---|---------------------------------|---|-------|
| | | | | mill.kr. | mill.kr. | | 1952 | 1951 |
| | Næringsmiddelindustri <i>food industry</i> | | | | | | | |
| 201 | Kødvarer- og kødkonserverfabr. m. m. <i>meat preparing and canning, etc.</i> | 32 | 1664 | 20,3 | 205,0 | 53,3 | 258,3 | 263,8 |
| 202 | Mælkekondenseringsfabriker m. m. <i>milk condensing, etc.</i> | 7 | 104 | 1,3 | 2,7 | 3,6 | 6,3 | 5,9 |
| 203 | Tilberedning af frugt og grøntsager <i>fruit and vegetable preparations</i> | 17 | 701 | 8,5 | 33,9 | 14,6 | 48,5 | 50,6 |
| 204 | Tilberedning af fisk <i>fish curing and canning</i> | 19 | 196 | 2,1 | 7,6 | 4,5 | 12,1 | 10,7 |
| 205 | Møller <i>grain mills</i> | 7 | 181 | 2,7 | 49,3 | 5,1 | 54,4 | 53,4 |
| 206 | Brød- og kiksfabriker <i>bread and biscuit factories</i> | 19 | 1284 | 14,4 | 22,9 | 27,2 | 50,1 | 48,2 |
| 207 | Sukkerfabriker og -raffinaderier ⁴ <i>sugar factories and refineries</i> | 2 | 539 | 5,6 | ... | ... | ... | ... |
| 208 | Chokolade- og sukkervarefabriker <i>manufacture of chocolate and sugar-confectionery</i> | 41 | 1667 | 16,4 | 56,0 | 33,0 | 89,0 | 86,6 |
| 209 a | Kaffesurrogatfabriker m. m. <i>coffee-substitute factories, etc.</i> | 11 | 169 | 2,8 | 22,2 | 6,4 | 28,6 | 25,8 |
| 209 b | Margarinefabriker m. m. ⁵ <i>margarine factories etc.</i> | 7 | 218 | 3,2 | 55,6 | 5,6 | 61,2 | 72,6 |
| 209 c | Andre fabriker <i>other factories</i> | 9 | 190 | 1,9 | 4,9 | 4,3 | 9,2 | 8,9 |
| | Ialt total... | 171 | 6913 | 79,2 | 460,1 | 157,6 | 617,7 | 626,5 |
| | Drikkevareindustri <i>beverage industry</i> | | | | | | | |
| 211 | Sprit- og gærfabriker m. m. ⁶ <i>spirit distilleries, etc.</i> | 3 | 59 | 1,3 | 2,9 | 6,8 | 9,7 | 10,0 |
| 212 | Frugtvinsfabriker <i>fruit-wine factories</i> | 5 | 40 | 0,7 | 1,4 | 0,9 | 2,3 | 3,0 |
| 213, 214 | Bryggerier og maltfabriker, mineralvandsfabriker <i>breweries, malt factories and mineral water factories</i> | 11 | 5498 | 72,7 | 100,1 | 146,1 | 246,2 | 232,0 |
| | Ialt total... | 19 | 5597 | 74,7 | 104,4 | 153,8 | 258,2 | 245,0 |
| 221 | Tobaksfabriker <i>tobacco factories</i> | 134 | 2812 | 27,6 | 68,9 | 54,9 | 123,8 | 111,8 |
| | Tekstilindustri <i>textile industry</i> | | | | | | | |
| 231 a, b | Bomulds- og uldindustri ⁷ <i>cotton and wool industry</i> | 26 | 1978 | 19,0 | 63,5 | 31,8 | 95,3 | 124,9 |
| 231 c | Andre væverier m. m. <i>miscellaneous weaving, etc.</i> | 36 | 1305 | 13,1 | 17,1 | 20,5 | 37,6 | 53,6 |
| 232 | Trikotagefabriker <i>knitting mills</i> | 42 | 2122 | 20,0 | 38,4 | 33,0 | 71,4 | 87,6 |
| 233 | Rebblagerier og fiskenetfabriker <i>rope-walks and fishing-net factories</i> | 4 | 629 | 6,8 | 20,8 | 9,8 | 30,6 | 31,8 |
| 239 | Andre fabriker <i>other factories</i> | 2 | 34 | 0,4 | 0,6 | 0,8 | 1,4 | 1,9 |
| | Ialt total... | 110 | 6068 | 59,3 | 140,4 | 95,9 | 236,3 | 299,8 |
| | Fodtøjs- og beklædningsindustri <i>footwear and clothing industry</i> | | | | | | | |
| 241 a | Skotejfsfabriker m. m. <i>footwear factories, etc.</i> | 102 | 3741 | 34,5 | 66,9 | 49,3 | 116,2 | 129,9 |
| 243 a 1 | Herrkonfektionsfabriker <i>men's clothing</i> | 88 | 4848 | 40,5 | 111,0 | 65,4 | 176,4 | 196,8 |
| 243 a 2 | Damekonfektionsfabriker <i>women's clothing</i> | 144 | 3737 | 45,1 | 81,3 | 65,0 | 146,3 | 146,1 |
| 243 a 3 | Tilvirkning af underbeklædning <i>underwear</i> | 98 | 1808 | 16,9 | 31,5 | 28,0 | 59,5 | 59,2 |
| 243 b | Hattefabr. og buntmagerier <i>hat and furriery factories</i> | 63 | 666 | 8,5 | 12,8 | 13,2 | 26,0 | 25,3 |
| 243 c | Handskefabriker <i>glove factories</i> | 17 | 144 | 1,6 | 2,3 | 2,4 | 4,7 | 5,7 |
| 243 d | Andre fabriker i konfektionsindustrien <i>miscell. apparel manufacturing</i> | 5 | 49 | 0,6 | 1,6 | 1,1 | 2,7 | 3,1 |
| 244 | Tilvirkning af forskellige færdige tekstilvarer <i>manufacture of various fabricated textiles</i> | 39 | 740 | 6,9 | 28,4 | 12,6 | 41,0 | 47,0 |
| | Ialt total... | 556 | 15733 | 154,6 | 335,8 | 237,0 | 572,8 | 613,1 |
| | Trævareindustri (undt. møbelfremst.) <i>industry of wood articles</i> | | | | | | | |
| 251, 1 | Savværker <i>sawmills</i> | 4 | 51 | 0,5 | 1,3 | 1,0 | 2,3 | 2,7 |
| 251, 2 | Pakkassefabriker <i>packing-case factories</i> | 15 | 381 | 3,8 | 7,4 | 5,0 | 12,4 | 14,2 |
| 251, 3 | Maskinsnedkerier <i>wood-working factories</i> | 51 | 1219 | 14,3 | 14,2 | 19,8 | 34,0 | 36,0 |
| 251, 4 | Trævarefabriker <i>manufacture of wood articles</i> | 14 | 152 | 1,9 | 1,9 | 2,8 | 4,7 | 4,3 |
| 258 | Korkvarefabriker <i>manufacture of cork products</i> | 7 | 185 | 2,0 | 6,1 | 3,3 | 9,4 | 11,0 |
| | (fortsættes) Ialt total... | 91 | 1988 | 22,5 | 30,9 | 31,9 | 62,8 | 68,2 |

¹ Tabellens tal er baseret på en foreløbig opgørelse.² Grupper i FNs *International industrial classification*.³ Eksklusive indenlandske afgifter.⁴ Raffinaderier, hvis produktionsværdi ikke kan opgives.⁵ Heraf fremstillede 5 fabriker margarine.⁶ Likørfabriker.⁷ Heraf 1 bomuldsspinderi.

ANM. Tabellen omfatter virksomheder i hovedstaden under arbejds- og fabriktilsynet, d. v. s. virksomheder med over 5 arbejdere.

TABEL 94 (fortsat).

Produktionsstatistik for hovedstaden i 1952¹.

Statistics of production for the capital 1952.

| Gruppe nr. ² | Industrierne the industries | Antal virksomheder number of establishments | Antal arbejdere number of wage-earners | Samlet lønudg. arb. og funkt. total wages and salaries paid | Samlet værdi af materialer total value of materials | Værditilvækst increase of value | Produktionsværdi ³ value of production | |
|-------------------------|--|--|---|--|--|------------------------------------|--|-------|
| | | | | | | | 1952 | 1951 |
| 261 | Fremstilling af møbler <i>manufacture of furniture</i> | 31 | 472 | 4,8 | 4,4 | 7,2 | 11,6 | 11,3 |
| 271 | Papirindustri <i>paper industry</i> | | | | | | | |
| 272 | Papir- og papfabriker <i>paper and cardboard factories</i> | 3 | 289 | 3,2 | 10,2 | 6,5 | 16,7 | 27,9 |
| | Papirvare- og papvarefabriker m. m. <i>manufacture of paper and cardboard products etc.</i> | 101 | 2434 | 26,2 | 56,2 | 45,1 | 101,3 | 141,4 |
| | Ialt total... | 104 | 2723 | 29,4 | 66,4 | 51,6 | 118,0 | 169,3 |
| 281 | Grafisk industri <i>graphic industry</i> | 226 | 7089 | 117,6 | 116,3 | 189,9 | 306,2 | 295,3 |
| | Tilvirkning af læder og lædervarer (undt. skotøj) <i>industry of leather and leather products (except footwear)</i> | | | | | | | |
| 291 | Garverier <i>tanneries</i> | 8 | 420 | 6,0 | 26,4 | 7,8 | 34,2 | 36,9 |
| 292 | Forskellige lædervarefabriker <i>manufacture of various leather products</i> | 61 | 832 | 7,9 | 13,4 | 11,6 | 25,0 | 26,6 |
| | Ialt total | 69 | 1252 | 13,9 | 39,8 | 19,4 | 59,2 | 63,5 |
| 301 | Gummiindustri <i>rubber industry</i> | | | | | | | |
| 302 | Gummifabriker <i>manufacture of rubber products</i> | 13 | 759 | 8,1 | 14,9 | 13,3 | 28,2 | 31,1 |
| | Vulkaniseringsanstalter <i>vulcanization</i> | 6 | 22 | 0,2 | 0,3 | 0,5 | 0,8 | 1,3 |
| | Ialt total... | 19 | 781 | 8,3 | 15,2 | 13,8 | 29,0 | 32,4 |
| 311 a-c | Kemisk industri <i>chemical industry</i> | | | | | | | |
| | Tilvirkn. af primære kemiske produkter, herunder superfosfat <i>manufact. of essential chemical products, incl. superphosphate</i> | 5 | 122 | 2,4 | 2,9 | 4,0 | 6,9 | 5,9 |
| 312 a | Oliemøller <i>oil-seed crushing mills</i> | 7 | 1710 | 26,6 | 308,1 | 40,7 | 348,8 | 443,5 |
| 312 b | Destruktionsanstalter, talgsmelterier m. m. <i>meat and bone-meat fact.</i> | 5 | 77 | 1,2 | 3,6 | 1,8 | 5,4 | 5,9 |
| 319 a | Sæbe- og sodafabriker <i>soap and soda factories</i> | 19 | 429 | 6,3 | 26,8 | 20,8 | 47,6 | 58,5 |
| 319 b | Farvefabriker <i>dye-stuff factories</i> | 17 | 625 | 12,9 | 37,2 | 23,8 | 61,0 | 66,8 |
| 319 c | Andre fabriker <i>other factories</i> | 80 | 2143 | 35,1 | 76,4 | 78,4 | 154,8 | 165,2 |
| | Ialt total... | 133 | 5106 | 84,5 | 455,0 | 169,5 | 624,5 | 745,8 |
| | Tilvirkning af olie- og kulprodukter <i>manufacture of oil and coal products</i> | | | | | | | |
| 321 | Mineralolieraffinaderier <i>mineral-oil refineries</i> | 4 | 117 | 2,3 | 6,9 | 15,9 | 22,8 | 13,4 |
| 329 | Tagpap- og asfalteremissionsfabr. m. m. <i>manufacture of tar and asphalt products, etc.</i> | 12 | 211 | 3,4 | 7,0 | 4,3 | 11,3 | 12,0 |
| | Ialt total... | 16 | 328 | 5,7 | 13,9 | 20,2 | 34,1 | 25,4 |
| | Sten-, ler- og glasindustri <i>stone, clay and glass industry</i> | | | | | | | |
| 332 | Glasværker m. m. <i>glass-works, etc.</i> | 15 | 337 | 3,8 | 4,2 | 7,4 | 11,6 | 13,7 |
| 333 | Porcelænsfabriker m. m. <i>porcelain factories, etc.</i> | 26 | 2103 | 22,2 | 10,7 | 32,1 | 42,8 | 43,3 |
| 339 a, b | Andre fabriker ⁴ <i>other factories</i> | 30 | 645 | 10,4 | 36,6 | 31,5 | 68,1 | 51,3 |
| | Ialt total... | 71 | 3085 | 36,4 | 51,5 | 71,0 | 122,5 | 108,3 |
| 342 | Metalværker <i>non-ferrous metal works</i> | 2 | 659 | 8,6 | 90,5 | 30,3 | 120,8 | 149,1 |
| | Tilvirkning af jern- og metalvarer <i>manufacture of metal products</i> | | | | | | | |
| 351 | Forniklings- og galvaniseringsanstal. m. m. <i>nickel plating and galv.</i> | 41 | 456 | 5,5 | 4,0 | 9,4 | 13,4 | 15,0 |
| 352 | Metalvarefabriker <i>manufacture of non-ferrous metal products</i> | 147 | 2193 | 25,8 | 27,8 | 47,4 | 75,2 | 85,9 |
| 353 | Blikvarefabriker <i>manufacture of tin products</i> | 28 | 2439 | 26,7 | 49,8 | 45,8 | 95,6 | 96,5 |
| 354 | Jernvarefabriker <i>manufacture of hardware</i> | 104 | 2381 | 29,2 | 40,7 | 48,1 | 88,8 | 97,2 |
| 359 | Forskellige fabriker <i>manufacture of miscellaneous iron products</i> | 6 | 1098 | 14,8 | 8,1 | 37,5 | 45,6 | 30,4 |
| | Ialt total... | 326 | 8567 | 102,0 | 130,4 | 188,2 | 318,6 | 325,0 |
| 361 | Maskinfabr., inkl. jernstøberier <i>engine works, incl. iron foundries</i> (fortsættes) | 154 | 6757 | 87,5 | 112,5 | 150,3 | 262,8 | 245,4 |

¹, ² og ³ Se noterne side 78.⁴ Herunder 1 kalkværk.

TABEL 94 (fortsat.)

Produktionsstatistik for hovedstaden i 1952¹.*Statistics of production for the capital 1952.*

| Gruppe nr. ² | Industrierne <i>the industries</i> | Antal virksomheder <i>number of establishments</i> | Antal arbejdere <i>number of wage-earners</i> | Samlet lønudg. arb. og funkt. <i>total wages and salaries paid</i> | Samlet værdi af materialer <i>total value of materials</i> | Værditilvækst <i>increase of value</i> | Produktionsværdi ³ <i>value of production</i> | |
|-------------------------|--|---|--|---|---|---|---|----------|
| | | | | | | | 1952 | 1951 |
| | | | | mill.kr. | mill.kr. | mill.kr. | mill.kr. | mill.kr. |
| | Tilvirkning af elektriske maskiner, apparater og udstyr <i>manufacture of electrical machines, apparatus and equipment</i> | | | | | | | |
| 371 | Tilvirkning af elektriske maskiner <i>manufacture of electrical machines</i> | 16 | 2140 | 26,4 | 40,7 | 45,6 | 86,3 | 71,0 |
| 372 | Kabelfabriker og elektromekaniske fabrikker <i>manufacture of wires, cables and electromechanical products</i> | 80 | 6110 | 77,3 | 155,4 | 127,6 | 283,0 | 324,6 |
| 373 | | 34 | 1845 | 21,5 | 38,7 | 35,6 | 74,3 | 69,1 |
| 374 | Tilvirkning af radiomateriel <i>manufacture of radio equipment</i> | | | | | | | |
| | Ialt total... | 130 | 10095 | 125,2 | 234,8 | 208,8 | 443,6 | 464,7 |
| | Tilvirkning af transportmidler <i>manufacture of transportation equipment</i> | | | | | | | |
| 381 a | Jernskibsværfter <i>ship yards</i> | 3 | 8091 | 103,8 | 187,2 | 142,5 | 329,7 | 238,2 |
| 381 b | Træslibsværfter <i>wooden ship yards</i> | 4 | 29 | 0,2 | 0,2 | 0,3 | 0,5 | 0,6 |
| 383 a | Automobilfabriker <i>automobile factories</i> | 5 | 868 | 18,4 | 104,7 | 29,4 | 134,1 | 87,4 |
| 383 b | Karosserifabriker <i>manufacture of automobile bodies</i> | 13 | 218 | 2,6 | 4,5 | 3,5 | 8,0 | 6,3 |
| 385 | Cykelfabriker <i>bicycle factories</i> | 9 | 96 | 1,3 | 5,0 | 2,1 | 7,1 | 11,2 |
| 389 | Barnevognsfabriker <i>manufacture of perambulators</i> | 7 | 116 | 1,4 | 2,9 | 2,2 | 5,1 | 4,9 |
| | Ialt total... | 41 | 9418 | 127,7 | 304,5 | 180,0 | 484,5 | 348,6 |
| | Forskellig anden industri <i>miscellaneous industries</i> | | | | | | | |
| 391 | Tilvirkning af forskellige instrumenter m. m. <i>manufact. of various instruments</i> | 38 | 366 | 4,1 | 2,7 | 7,6 | 10,3 | 10,6 |
| 392 | | 46 | 919 | 11,8 | 9,9 | 18,7 | 28,6 | 33,8 |
| 395 | Sølv- og elektropletvarefabriker <i>silverware and electroplateware fact.</i> | 11 | 195 | 2,4 | 2,6 | 3,0 | 5,6 | 5,2 |
| 396 | Pianofabriker m. m. <i>piano factories</i> | 109 | 1973 | 23,2 | 46,1 | 39,6 | 85,7 | 78,0 |
| 399 | Forskellige fabrikker <i>miscellaneous factories</i> | | | | | | | |
| | Ialt total... | 204 | 3453 | 41,5 | 61,3 | 68,9 | 130,2 | 127,6 |
| | Tilsammen total... | 2607 | 98896 | 1211,0 | 2837,0 | 2100,2 | 4937,2 | 5076,1 |

¹, ² og ³ Se noterne side 78.TABEL 95. Brugsforeninger i hovedstaden. *Co-operative societies in the capital.*

| | Hovedstadens brugsforening ¹ | | Andre brugsforeninger ² <i>other co-operative societies</i> | |
|--|--|----------|--|----------|
| | 1952 | 1951 | 1952 | 1951 |
| Antal udsalg <i>number of stores</i> | 209 | 191 | 6 | 6 |
| Antal medlemmer <i>members</i> | 70 970 | 60 459 | 901 | 926 |
| Butikpersonale <i>shop personnel</i> | 753 | 632 | 16 | 15 |
| | 1000 kr. | 1000 kr. | 1000 kr. | 1000 kr. |
| Samlet omsætning <i>total turnover</i> | 83 396 | 67 006 | 3 428 | 3 114 |
| Bruttoindtægt <i>gross income</i> | 14 541 | 12 082 | 341 | 325 |
| Omkostninger <i>costs</i> : | | | | |
| Lønninger <i>wages</i> | 7 055 | 5 919 | 190 | 180 |
| Husleje <i>house rent</i> | 49 | 48 | 10 | 10 |
| Øvrige udgifter <i>other expenditure</i> | 4 440 | 3 377 | 74 | 67 |
| | 11 544 | 9 344 | 274 | 257 |
| Nettorenteudgift <i>net expenditure of interest</i> | ÷ 621 | ÷ 534 | 6 | 9 |
| Nettooverskud <i>net surplus</i> | 3 618 | 3 272 | 61 | 59 |
| | 14 541 | 12 082 | 341 | 325 |

¹ Hovedstadens brugsforening er dannet i 1916 ved sammenslutning af 16 brugsforeninger. Gentoftes, Ordrups samt Vangede og omegns brugsforeninger.² Tallene omfatter Københavns, Valby Vænges,

TABEL 96. **Arbejds- og fabriktilsynets virksomhed i hovedstadens tilsynskredse.**
Labour and factory inspection in metropolitan districts.

| | Under hele fabrikkloven <i>subject to the provisions of the whole factory act</i> | | | Alene under maskintilsyn <i>subject to inspection of machinery alone</i> | | |
|---|--|-------|-------|---|------------------|------------------|
| | 1952 | 1951 | 1950 | 1952 | 1951 | 1950 |
| Virksomheder under arbejds- og fabriktilsynet¹ <i>establishments under the labour- and factory inspectorate</i> | | | | | | |
| Københavns vestre ² kreds | 1 670 | 1 715 | 1 755 | 1 951 | 1 901 | 1 810 |
| » nordre ³ » | 1 586 | 1 615 | 1 672 | 1 901 | 1 870 | 1 804 |
| » søndre ⁴ » | 1 889 | 1 923 | 1 972 | 1 514 | 1 461 | 1 375 |
| Tilsammen total... | 5 145 | 5 253 | 5 399 | 5 366 | 5 232 | 4 989 |
| Bagerier, elevatorer samt dampkedler og koge- kedler under arbejds- og fabriktilsynet⁵ <i>bakeries, lifts, boilers and cookers under the labour and factory inspectorate</i> | | | | | | |
| Bagerier <i>bakeries</i> | 1 016 | 1 020 | 1 012 | 1 004 | 731 | 741 |
| Elevatorer <i>lifts</i> | 4 990 | 4 900 | 6 343 | 5 751 | 8 768 | 6 379 |
| Damp- og koge kedler <i>boilers and cookers</i> | 1 652 | 1 637 | 1 581 | 404 ⁶ | 500 ⁶ | 397 ⁶ |

¹ Ekskl. bagerier der er medtaget i afdeling B af tabellen. Yderligere kan det oplyses, at de 9 mejerier, der omfattes af den storkøbenhavnske mælkeordning, også er undergivet arbejds- og fabriktilsynet. Det samlede antal inspektioner i virksomheder i virksomheder under hele fabrikkloven, samt i virksomheder alene under maskintilsyn og mejerier udgjorde ialt i 1952: 6 439, i 1951: 6 629 og i 1950: 5 433. ² Frederiksberg birk samt den del af Københavns kommune, der ligger syd og vest for en linie, der begrænses af følgende gader m. m.: Frederikssundsvej, Nørrebrogade, Dr. Louises bro, Søtorvet, Nørre Søgade, Vester Søgade, Gl. Kongevej, Hammerichsgade, Bernstorffsgade, Ved Hallerne og Havneløbet. ³ Gladsaxe og Gentofte kommuner samt den del af Københavns kommune, der ligger nord for vestre kreds samt nord for følgende gader: Gothersgade, St. Kongensgade og Toldbodvej. ⁴ Amager med Saltholm samt den del af Københavns kommune, der ikke er nævnt under vestre og nordre kreds. ⁵ Inspektionen af bagerier, elevatorer og dampkedler føres af henholdsvis bageriinspektionen, elevatorinspektionen og dampkedelinspektionen for de tre københavnske tilsynsområder under eet. ⁶ Antal hovedsyn.

TABEL 97. **Udskækningssteder for drikkevarer i København og på Frederiksberg.**
Licensed places in Copenhagen and Frederiksberg.

| Antal udskækningssteder | Med stærke drikke <i>with alcohol licence</i> | | | | Uden stærke drikke <i>without alcohol licence</i> | | | |
|--|--|----------|---------------|----------|--|----------|---------------|----------|
| | København | | Frederiksberg | | København | | Frederiksberg | |
| | 1/1 1953 | 1/1 1952 | 1/1 1953 | 1/1 1952 | 1/1 1953 | 1/1 1952 | 1/1 1953 | 1/1 1952 |
| Almindelige beværtninger <i>restaurants, bars, etc.</i> | 884 | 897 | 108 | 112 | 173 | 178 | 26 | 26 |
| Konditorier <i>cafés, tea-rooms</i> | 4 | 4 | 1 | 2 | 36 | 36 | 13 | 13 |
| Foreningsbeværtninger <i>clubs</i> | 30 | 29 | 7 | 8 | 17 | 19 | 7 | 7 |
| Hoteller uden bevrterret <i>hotels without restaurants</i> | 37 | 37 | 2 | 2 | 33 | 31 | 1 | 2 |
| » med bevrterret <i>hotels with restaurants</i> | 23 | 23 | 1 | 1 | 8 | 9 | — | — |
| Ialt total... | 978 | 990 | 119 | 125 | 267 | 273 | 47 | 48 |

ANM. Den 1. januar 1953 fandtes i København 12 kaffevoogne, 162 pølsevoogne, 20 smørbrødsvoogne, 87 iskagevoogne og 6 mineralvandsvoogne, de tilsvarende tal pr. 1. januar 1952 var 11, 163, 20, 78 og 6.

TABEL 98. **Gasforsyningen. Gas supply.**

| | København ¹ | | Frederiksberg | | Gentofte ² | |
|--|------------------------|---------|------------------|-----------------|-----------------------|---------|
| | 1952-53 | 1951-52 | 1952-53 | 1951-52 | 1952-53 | 1951-52 |
| Gasforbruget <i>consumption of gas</i> | | | | | | |
| til industrielt brug <i>for industrial use</i> | 55 542 | 56 911 | 6 693 | 6 044 | 3 833 | 4 566 |
| » privat brug <i>for private use</i> | 78 895 | 79 282 | 12 038 | 12 293 | 19 569 | 19 904 |
| » gadebelysning <i>for lighting of streets</i> | 7 302 | 7 337 | — | — | 682 | 1 065 |
| værkernes gasforbrug <i>works' own consumption</i> | 133 | 113 | 843 ³ | 51 ³ | 218 | 197 |
| gastab <i>waste of gas</i> | 1 709 | 1 918 | 204 | 371 | 562 | 898 |
| Ialt total... | 143 581 | 145 561 | 19 778 | 18 759 | 24 864 | 26 630 |
| Antal ved årets udgang af number at the end of the year | | | | | | |
| gasmålere <i>gas-meters</i> | 316 714 | 315 245 | 46 908 | 46 891 | 41 002 | 40 299 |
| offentlige lygter <i>public street lamps</i> | 6 155 | 6 276 | — | — | 483 | 809 |
| private lygter <i>private street lamps</i> | 15 | 15 | — | — | 0 | 1 |

¹ Tallene for gasforbruget vedrører også den til Tårnby, Rødovre og Hvidovre leverede gasmængde, i 1952-53 7 177 785 m³ og i 1951-52 7 079 787 m³. ² Tallene for gasforbruget omfatter den af A/S Strandvejs-Gasværket til beboerne i Gentofte, Gladsaxe, Værløse, Farum og Herlev kommuner samt til et mindre område af Lyngby-Taarbæk, Hørsholm og Søllerød kommune leverede gasmængde, mens tallene for antallet af gasmålere og gaslygter kun omfatter Gentofte og Gladsaxe samt et mindre område af Lyngby-Taarbæk og Søllerød kommuner. ³ Heraf i 1952-53 og 1951-52 henholdsvis 783 930 og 23 650 m³ til gasfyring under ovne.

TABEL 99. Forbrændingsanstalter for dagrenovation. Incinerators for garbage.

| | Frederiksberg | | | Gentofte | | |
|--|---------------|---------|---------|-----------|-----------|-----------|
| | 1952-53 | 1951-52 | 1950-51 | 1952-53 | 1951-52 | 1950-51 |
| Tilført dagrenovation ialt <i>garbage received total</i> tons | 36 225 | 35 150 | 32 851 | 26 908 | 27 436 | 28 928 |
| heraf fraseret aske <i>separated ashes</i> » | — | — | — | 2 840 | 2 800 | 2 300 |
| Forbr. af olie <i>consump. of oil</i> » | 1 060 | 1 052 | 670 | 332 | 363 | 184 |
| » » kul » » <i>coal</i> » | 1 118 | 1 063 | 1 836 | — | 735 | 497 |
| » » tørv og tørvesm. » » <i>peat and peat-litter</i> » | — | — | — | 1 190 | 110 | 1 956 |
| » » brunkul m. m. » » <i>brown coal, etc.</i> » | 1 678 | 3 203 | 11 | — | — | — |
| Slagger produceret ved dagrenovation <i>slags from garbage</i> » | 15 914 | 15 851 | 13 873 | 8 620 | 7 128 | 10 479 |
| Total dampproduktion ¹ <i>total production of steam</i> » | 132 310 | 115 853 | 97 832 | 17 290 | 15 400 | 21 266 |
| heraf dampmængde produceret af dagrenovation <i>production of steam from garbage</i> » | 55 755 | 59 598 | 50 582 | — | — | — |
| Produktion af varmt brugsvand <i>production of hot water</i> m ³ | 54 985 | 58 897 | 66 191 | — | — | — |
| Produktion af elektricitet <i>production of electricity</i> kWh | — | — | — | 2 470 000 | 2 200 000 | 3 038 035 |

¹ Om den herved leverede varmemængde, se anm. til tabel 102.

ANM. I København er der ved det offentlige foranstaltning i 1952-53, 1951-52 og 1950-51 bortkørt henholdsvis 52 205, 52 245 og 57 002 læs dagrenovation.

TABEL 100. Vandforsyningen. Water supply.

| | København | | Frederiksberg | | Gentofte | |
|---|-----------|---------|--------------------|--------------------|----------|---------|
| | 1952-53 | 1951-52 | 1952-53 | 1951-52 | 1952-53 | 1951-52 |
| Ledningsnettets længde 31. marts <i>length of the pipe-system</i> km | 952,88 | 949,39 | 153,7 | 153,3 | 301,0 | 300,0 |
| Antal vandmålere 31. marts <i>number of meters</i> stk. | 36 856 | 36 753 | 5 902 | 5 986 | 13 494 | 13 428 |
| Årsforbrug <i>annual consumption</i> mill. m ³ | 57,94 | 59,12 | 10,16 ¹ | 10,06 ¹ | 7,30 | 7,17 |
| Forbrug pr. døgn <i>average 24 hours' consumption</i> m ³ | 158 740 | 161 540 | 27 858 | 27 491 | 19 997 | 19 586 |
| Gnstl. årligt forbrug pr. indbygger <i>average annual consumption per inhabitant</i> m ³ | 76,1 | 77,3 | 86,8 | 85,7 | 83,0 | 81,5 |
| Gnstl. forbrug pr. døgn pr. indbygger <i>average 24 hours' consumption per inhabitant</i> l | 209 | 211 | 238 | 233 | 227 | 222 |

¹ Heraf fra Københavns vandforsyning i 19^{52/53} og 19^{51/52} henholdsvis 8,16 og 8,12 mill. m³.

TABEL 101. Elektricitetsforsyningen. Electricity supply.

| | København | | Frederiksberg | | Gentofte ¹ | |
|--|----------------|----------------|----------------|----------------|-----------------------|---------|
| | 1951-52 | 1950-51 | 1951-52 | 1950-51 | 1951-52 | 1950-51 |
| Antal værker <i>number of works</i> | 3 ² | 3 ² | 1 ³ | 1 ³ | 1 | 1 |
| Nettoprod. med egne mask. <i>net produc. by own mach.</i> 1000kWh. | 490 158 | 461 306 | 3 590 | 2 117 | 1 005 | 128 |
| Modt. fra andre værker <i>received from other works</i> » | 37 646 | 29 572 | 75 994 | 71 469 | 346 893 | 297 865 |
| Leveret til andre værker <i>supplied to other works</i> » | 104 | 2 742 | 3 967 | 2 443 | 996 | 121 |
| Leveret til ledningsnettet <i>suppl. to wire and cable syst.</i> » | 495 524 | 459 887 | 71 454 | 66 513 | 346 301 | 295 180 |
| Anvendelse use, sold to | | | | | | |
| Alm. forbrugere. Til lys <i>ord. consumers, lighting</i> . . . 1000kWh. | 111 319 | 109 249 | 4 611 | 4 766 | 17 066 | 17 850 |
| Fællestarif <i>general tariff</i> » | 39 343 | 28 477 | 15 914 | 15 242 | 113 755 | 86 559 |
| Alm. forbrugere. Til kraft <i>ord. consumers, power</i> » | 70 944 | 71 054 | 12 801 | 12 496 | 22 472 | 20 563 |
| Særl. forbrugere. Til kraft ⁴ <i>special consumers, power</i> » | 180 833 | 162 132 | 28 273 | 25 876 | 104 656 | 90 331 |
| Gadebelysning <i>street lighting</i> » | 9 269 | 9 031 | 1 966 | 1 954 | 8 200 | 6 996 |
| Sporveje og jernbaner <i>tramways and railways</i> » | 67 308 | 62 898 | 5 863 | 5 638 | 16 260 | 19 703 |
| Elektricitetsv. og -selsk. <i>other power plants, etc.</i> » | — | — | — | — | 37 650 | 32 071 |
| Samlet salg total sale 1000kWh. | 479 016 | 442 841 | 69 428 | 65 972 | 320 059 | 274 073 |
| Fejlmåling, forsøg og tab <i>miscalculation, losses, etc.</i> » | 16 508 | 17 046 | 2 026 | 541 | 26 242 | 21 107 |
| Tilsammen total . . . 1000kWh. | 495 524 | 459 887 | 71 454 | 66 513 | 346 301 | 295 180 |
| Tilslutningen⁵ connection | | | | | | |
| Målere for lys <i>meters for lighting</i> stk. | 249 340 | 264 189 | 7 912 | 8 217 | — | — |
| » » fællestarif <i>meters for general tariff</i> » | 78 002 | 59 569 | 40 924 | 40 417 | 161 293 | 154 020 |
| » » kraft <i>meters for power</i> » | 28 160 | 27 791 | 3 802 | 3 799 | — | — |
| Almindelige glødelamper <i>ord. glow-lamps</i> 1000 stk. | 4 575 | 4 562 | 792 | 789 | — | — |
| Lamper til gadebelysning <i>lamps for street lighting</i> stk. | 19 264 | 18 872 | 2 907 | 2 897 | — | — |
| Motorer til alm. forbrugere <i>motors for ord. consum.</i> hk. | 220 865 | 210 485 | 23 466 | 22 286 | — | — |
| » » særlige forbrugere <i>motors for spec. cons.</i> » | 178 124 | 162 037 | 20 218 | 18 278 | — | — |

¹ NESAs forsyningsområde omfatter, foruden Gentofte, tillige alle kommunerne i Frederiksberg amt samt de kommuner i Københavns amt, der ligger nord for de nordlige sognegrænser for Borup, Ejby, Havdrup og Karlstrup sogne, købstæderne alle undtagne, idet disse har egne elektricitetsværker. ² Endvidere fandtes 12 omformerstationer. ³ Endvidere fandtes 3 omformerstationer. ⁴ Herunder salg til fællesbrug. ⁵ Til sporvejene i København og på Frederiksberg var tilslutningen i 1951-52 og 1950-51 på 40 939 og 40 134 hk og til statsbanerne i København i begge år på 14 111 hk.

TABEL 102. Varmeforsyningen fra Københavns kommunes varmeværker.
Heat supply from the municipal works of Copenhagen.

| | 1952-53 | 1951-52 | 1946/47-50/51 gnstl. average | 1941/42-45/46 gnstl. average |
|--|---------|---------|------------------------------------|------------------------------------|
| Samlet varmesalg total sale of heat | 445 256 | 393 824 | 300 086 | 167 311 |
| heraf til kommunale institutioner of this to municipal institutions | 103 555 | 95 943 | 87 633 | 71 982 |
| Tilslutningen ved årets udgang buyers at the end of the year | | | | |
| Varmeanlæg med damp, maksimalt forbrug heating plants with steam, max. consumpt. | 256,2 | 245,0 | 188,1 | 106,2 |
| » » varmt vand, maks. forbrug heating plants with hot water, max. cons. | 35,6 | 35,0 | 30,2 | 20,2 |
| Ialt, maksimalt forbrug total max. consumption... | 291,8 | 280,0 | 218,3 | 126,4 |
| heraf kommunale anlæg, maks. forbrug municipal plants | 43,0 | 43,0 | 42,5 | 41,7 |
| Ledningsstrækning, løbende meter length of line in running metres | 59 941 | 53 730 | 40 128 | 24 535 |
| Samlet rørledningslængde, løbende meter total length of pipes in running metres... | 138 169 | 123 296 | 94 087 | 61 107 |

ANM. Frederiksberg forbrændingsanstalt og elektricitetsværk leverede i 1952-53 en samlet varmemængde på 75 500 mill. calorier, heraf ca. halvdelen til kommunale institutioner. Tilslutningen var 32,8 mill. calorier pr. time (maksimalt forbrug) og ledningslængden 12 020 m.

TABEL 103. Tilførsel til og salg af mælk og fløde fra Storkøbenhavns mejerier.¹
Supplies to and sales of milk and cream from the dairies and butter factories of Greater Copenhagen.

| | Sødmælk ² whole milk | Børnemælk children's milk | Fløde cream | Kærnemælk buttermilk | Skummet- mælk skim-milk |
|---|------------------------------------|------------------------------|----------------|-------------------------|-------------------------------|
| | kg | kg | kg | kg | kg |
| Gnstl. daglig tilførsel average daily supply | | | | | |
| 1952..... | 450 400 | 23 300 | 12 400 | 1 400 | 350 |
| 1951..... | 464 800 | 27 600 | 12 400 | 1 900 | 300 |
| 1946-50 | 463 480 | 29 260 | 5 520 | 11 740 | 32 920 |
| 1941-45 | 342 480 | 17 560 | 11 800 | 11 660 | 17 620 |
| Gnstl. dagligt salg average daily sale | | | | | |
| 1952..... | 374 000 | 13 700 | 33 500 | 31 200 | 9 300 |
| 1951..... | 381 700 | 17 100 | 33 700 | 33 400 | 11 700 |
| 1946-50 | 393 040 | 24 860 | 39 380 | 36 520 | 18 020 |
| 1941-45 | 283 660 | 15 020 | 29 300 | 29 800 | 20 140 |

¹ Salget vedrører de mejerier, der omfattes af den storkøbenhavnske mælkeordning, der gælder for kommunerne København, Frederiksberg, Gentofte, Rødovre, Hvidovre, Glostrup, Herlev, Gladsaxe, Lyngby-Taarbæk, Søllerød, Tårnby, St. Magleby og Dragør. ² Herunder jersey-mælk.

ANM. Når salget af sødmælk er væsentlig mindre end tilførslerne, skyldes det, at en del af sødmælken af de københavnske mejerier oparbejdes til fløde og kærnemælk, af hvilke produkter salget til gengæld er væsentlig større end tilførslerne.

TABEL 104. Københavns kvægtorv og offentlige slagtehuse samt Københavns flæskehal.
Cattle market and public slaughter-houses of Copenhagen.

| Tilførslen af levende dyr supply of live stock | Okser oxen | | Kalve calves | | Får og lam sheep | | Svin pigs | | Heste horses | |
|---|----------------------|----------------------|-----------------|---------|---------------------|---------|--------------|---------|-------------------|-------------------|
| | 1952/53 | 1951/52 | 1952/53 | 1951/52 | 1952/53 | 1951/52 | 1952/53 | 1951/52 | 1952/53 | 1951/52 |
| Antal dyr tilført kvægtorvet number of animals received in the cattle-market | 22827 ¹⁻² | 29660 ³⁻⁴ | 1695 | 1303 | 5 | 24 | 1 | 63 | 4832 ⁵ | 7535 ⁶ |
| Antal dyr direkte tilført de off. slagtehuse number of anim. sent direct to public slaughter-h. | 9387 | 12509 | 2365 | 1897 | 1360 | 1798 | 6286 | 3787 | 679 | 729 |
| Samlet tilførsel total... | 32214 | 42169 | 4060 | 3200 | 1365 | 1822 | 6287 | 3850 | 5511 | 8264 |
| Antal dyr slagtet i off. slagtehuse number of animals killed in public slaughter-houses... | 23680 | 30615 | 4051 | 3160 | 1365 | 1822 | 6287 | 3849 | 1442 | 1729 |
| heraf stemples med 2. klasse eller beslaglægtes stamped as 2nd class or confiscated | 251 | 283 | 31 | 35 | 6 | 3 | 41 | 58 | 4 | 3 |
| Samlet slagtevægt total weight of killed animals | 4499 | 5811 | 322 | 247 | 34 | 39 | 453 | 273 | 400 | 484 |
| Kød tilført Kbhv.n.s flæskehal meat received by the pork-market of Copenhagen | | | | | | | | | | |
| Antal kroppe tilført fra provinsen number of slaughtered animals received from prov. towns | 57672 | 55856 | 118642 | 126662 | 22706 | 21828 | 571475 | 626303 | 5365 | 6462 |
| heraf stemples med 2. klasse eller beslaglægtes stamped as 2nd class or confiscated | 614 | 548 | 646 | 620 | 85 | 76 | 1 543 | 1 088 | 84 | 137 |
| Slagtevægt weight of killed animals 1000 kg | 10958 | 10601 | 7560 | 9086 | 479 | 469 | 41146 | 44342 | 1487 | 1810 |

¹ Heraf udførtes 7 200 stk. hornkvæg. ² Heraf har 2 okser kun passeret rampen. ³ Heraf udførtes 11 412 stk. hornkvæg. ⁴ Heraf har 20 okser kun passeret rampen. ⁵ Heraf har 62 heste kun passeret rampen. ⁶ Heraf har 128 heste kun passeret rampen.

ANM. Til salgshallen for fjerkræ tilførtes i 1952-53 og 1951-52 henholdsvis 1 536 620 og 1 216 666 stk. fjerkræ, heraf henholdsvis 641 319 og 523 138 kyllinger og 562 397 og 455 881 høns.

TABEL 105.

Tilførsler til Københavns grønttorv af en række varer.

Supplies of a number of goods to the vegetable-market of Copenhagen.

| 1952 | Jan. | Febr. | Marts | April | Maj | Juni | Juli | Aug. | Sept. | Okt. | Nov. | Dec. | Året 1952 | Året 1951 |
|------|--|---|---|---|--|--|--|---|--|--|--|---|--|--|
| | Agurker dr. <i>cucumb. hot-house</i> 1000 sn. » frl. <i>cucumbers outdoor</i> 1000 sn. Asier <i>big cucumbers</i> 1000 kg Asparges <i>asparagus</i> » » Bønner <i>beans</i> » » Spinat, dr. <i>spinach hot-house</i> 1000 kg Spinat, fril. <i>spinach outdoor</i> » » Gulerødder, nye og drevne <i>carrots hot-house</i> 1000 stk. Gulerødder, frilands <i>car-</i> <i>rots outdoor</i> 1000 kg Blomkål <i>cauliflowers</i> 1000 sn. Grøn kål <i>kale</i> » » Hvidkål <i>white cabbage</i> ... » » Rødkål <i>red cabbage</i> » » Løg <i>onions</i> : 1000 kg Kartofler <i>potatoes</i> » » Radiser, dr. <i>radishes hot-house</i> 1000 stk. Radiser, fril. <i>radishes outdoor</i> » » Rabarber, dr. <i>rhub. hot-house</i> » » Rabarber, fril. <i>rhub. outdoor</i> » » Ærter <i>peas</i> 1000 kg Hindbær <i>raspberries</i> » » Jordbær <i>strawberries</i> » » Pærer <i>pears</i> » » Ribs <i>red currants</i> » » Tomater <i>tomatoes</i> » » Æbler <i>apples</i> » » | — — — 0 — 1 10 — — 714 1 9 13 4 423 3284 573 — 26 — — — 52 2 1243 | — — — 0 6 7 — — 754 8 13 7 — 297 3461 332 127 — — — 22 — — — | 2 — — 0 — 22 — — — 317 3484 1633 584 — — — 12 — — — — | 30 — — 0 — 37 79 — — 567 5 6 7 5 52 3406 17319 1745 1987 0 — — 5 — — — — | 82 — — 249 — 4 362 382 331 37 I 2 — 4 3583 8639 23903 14910 0 14 13 0 176 473 | 77 — — 192 0 — 192 5634 5 85 I — 29 4842 25621 — — 5110 14 305 — 792 131 | 71 — — 8 — — 3 9996 2 104 I — 433 5350 14178 — — 3871 331 2334 I 311 1141 32 | 55 120 2 — — 84 4627 464 76 3 3 506 4592 4486 8152 1545 97 4 319 378 1157 775 | 29 108 22 — 39 724 758 33 6 7 467 4456 — 5900 462 23 0 653 10 709 1443 | 6 2 1 — 2 — — 194 873 34 8 10 413 3887 41 273 — — 9 2 — 776 — 504 1584 1511 | 1 — — — — — — 33 846 21 7 12 12 404 3538 1573 — — — — — 148 — — 223 1608 | 353 230 25 449 128 70 863 21590 6790 399 74 103 18 73 48369 30383 89380 2483 27894 504 691 2657 2412 699 4762 11972 | 301 956 60 297 172 67 896 20230 7081 388 77 109 73 3631 46650 27928 81662 2574 31292 511 925 3361 2515 580 3154 11624 |

¹ Heraf i årene 1952 og 1951 henholdsvis 85,2 og 103,0 kg skalotter.

ANM. 1. Det må erindres, at de samme varer ofte tilføres torvet flere gange.

ANM. 2. Værdien af de til Københavns grønttorv i 1952 tilførte varer udgjorde ialt 136 mill. kr., hvoraf 52 mill. kr. for grøntsager, 39 mill. kr. for frugt og 45 mill. kr. for blomster.

TABEL 106.

Gennemsnit af ugentlige noteringer på Københavns grønttorv.

Average weekly prices in the vegetable market of Copenhagen,

| 1952 | Jan. | Feb. | Marts | April | Maj | Juni | Juli | Aug. | Sept. | Okt. | Nov. | Dec. |
|--|-------|-------|-------|-------|-------|-------|-------|-------|-------|-------|-------|-------|
| Agurker, drevne, 1. sort. <i>cucumbers, hot-house</i> Kr. pr. sn. | ... | ... | 60,80 | 32,63 | 24,60 | 14,25 | 15,25 | 15,40 | 18,13 | 30,50 | 36,38 | ... |
| Agurker, frilands <i>cucumbers, outdoor</i> .. » » » | ... | ... | ... | ... | ... | ... | ... | 1,53 | 1,81 | 1,50 | ... | ... |
| Asier, 1. sort. <i>big cucumbers</i> » » » | ... | ... | ... | ... | ... | ... | ... | 21,67 | 30,00 | 25,00 | ... | ... |
| Asparges, 1. sort. <i>asparagus</i> » kg. | 20,00 | 20,00 | 28,00 | 17,25 | 3,95 | 3,50 | 3,75 | ... | ... | ... | ... | ... |
| Snitbønner <i>kidney beans</i> » » » | ... | ... | ... | ... | ... | ... | 2,25 | 1,38 | 1,56 | 1,50 | ... | ... |
| Spinat, drevet <i>spinach, hot-house</i> » » » | 3,00 | 3,13 | 2,28 | 1,21 | 0,63 | ... | ... | ... | ... | ... | ... | 2,50 |
| » frilands <i>spinach, outdoor</i> » » » | 1,05 | 1,26 | 1,25 | 0,78 | 0,46 | 0,44 | 0,53 | 0,62 | 0,50 | 0,50 | 0,71 | 1,19 |
| Gulerødder, drevne, 1. sortering <i>carrots, hot-house</i> Kr. pr. 100 stk. | ... | ... | ... | ... | 12,60 | 11,00 | 8,50 | ... | ... | ... | ... | ... |
| Gulerødder, frilands <i>carrots, outdoor</i> .. Kr. pr. kg | 0,41 | 0,51 | 0,61 | 0,76 | 0,93 | 1,33 | ... | 0,43 | 0,35 | 0,31 | 0,30 | 0,30 |
| Blomkål, 1. sort. <i>cauliflowers</i> » » sn. | 16,63 | ... | ... | 29,67 | 21,60 | 11,00 | 9,63 | 9,60 | 12,63 | 11,13 | 11,70 | 16,63 |
| Grøn kål, 1. sort. <i>kale</i> » » » | 6,00 | 6,00 | 8,00 | 7,25 | 3,86 | 2,00 | 2,00 | 2,00 | 5,43 | 6,00 | 6,00 | 6,25 |
| Hvidkål, 1. sort. <i>white cabbage</i> » » » | 11,88 | 13,00 | 17,00 | 25,13 | 13,10 | ... | 10,00 | 8,10 | 9,25 | 10,00 | 10,00 | 9,75 |
| Rødkål, 1. sort. <i>red cabbage</i> » » » | 16,63 | 20,00 | 27,00 | 29,25 | 18,13 | ... | 20,71 | 11,00 | 11,25 | 12,00 | 12,20 | 14,38 |
| Løg, 1. sort. <i>onions</i> » » kg | 0,70 | 0,73 | 1,56 | 1,68 | 0,90 | 1,67 | 1,41 | 0,55 | 0,62 | 0,65 | 0,73 | 0,90 |
| Kartofler, alm. <i>potatoes</i> Kr. pr. 100 kg | 24,25 | 24,88 | 25,00 | 25,00 | 25,00 | 25,50 | 22,75 | 21,00 | 20,00 | 20,00 | 20,00 | 20,00 |
| » finere <i>potatoes</i> » » » | 26,75 | 27,00 | 27,00 | 27,00 | 27,00 | 27,67 | 25,00 | 23,10 | 22,00 | 22,00 | 22,00 | 22,00 |
| » prima <i>potatoes</i> » » » | 29,00 | 29,00 | 29,00 | 29,00 | 29,00 | 29,00 | ... | ... | ... | ... | ... | ... |
| Radiser, dr. <i>radishes, hot-house</i> .. Kr. pr. 100 stk. | 2,22 | 2,75 | 3,10 | 1,54 | 1,03 | ... | ... | ... | ... | ... | 0,91 | 1,31 |
| » frilands <i>radishes, outdoor</i> .. » » » | ... | ... | ... | ... | 0,89 | 0,55 | 0,59 | 0,57 | 0,55 | 0,58 | 0,79 | ... |
| Rabarber, dr. <i>rhubarbs hot-house</i> » » » | 16,88 | 17,50 | 19,00 | 18,13 | ... | ... | ... | ... | ... | ... | ... | 17,50 |
| » alm. <i>rhubarbs, outdoor</i> .. » » » | ... | ... | ... | 5,33 | 2,05 | 1,75 | 1,75 | 1,75 | 1,75 | 1,75 | ... | ... |
| Ærter, 1. kval. <i>peas</i> Kr. pr. kg | ... | ... | ... | ... | 6,50 | 3,09 | 1,13 | 1,55 | 1,41 | 1,19 | ... | ... |
| Hindbær, 1. kval. <i>raspberries</i> » » » | ... | ... | ... | ... | ... | ... | 3,06 | 4,00 | 4,29 | 6,00 | ... | ... |
| Jordbær, 1. kval. <i>strawberries</i> » » » | ... | ... | ... | ... | ... | 5,91 | 3,00 | 6,60 | 7,86 | 6,00 | ... | ... |
| Pærer, 1. kval. <i>pears</i> » » » | 1,40 | 1,29 | 1,15 | 1,15 | 1,15 | ... | 1,35 | 1,16 | 1,14 | 1,19 | 1,36 | 1,80 |
| Ribs <i>red currants</i> » » » | ... | ... | ... | ... | ... | ... | 1,14 | 0,74 | 0,63 | ... | ... | ... |
| Tomater, drevne, 1. sort. <i>tomatoes</i> ... » » » | 10,67 | ... | ... | 14,00 | 8,84 | 2,30 | 2,58 | 1,94 | 2,25 | 2,25 | 3,30 | 5,50 |
| Æbler, 1. kval. <i>apples</i> » » » | 1,20 | 1,28 | 1,50 | 1,50 | 1,50 | 1,80 | 1,66 | 1,07 | 0,90 | 0,88 | 1,01 | 1,15 |

¹ I perioden $\frac{1}{7}$ - $\frac{1}{8}$ er priserne opgivet pr. 100 stk. og var da gennemsnitlig 6,75 kr. pr. 100 stk.

TABEL 107.

Tilførslen af fisk til Københavns fisketorv.

Supply of fish to the fish-market of Copenhagen.

| | 19 ⁵² / ₅₃ | 19 ⁵¹ / ₅₂ | 19 ⁴⁶ / ₄₇ 19 ⁵⁰ / ₅₁ gnstl. average | 19 ⁴¹ / ₄₂ 19 ⁴⁵ / ₄₆ gnstl. average | | 19 ⁵² / ₅₃ | 19 ⁵¹ / ₅₂ | 19 ⁴⁶ / ₄₇ 19 ⁵⁰ / ₅₁ gnstl. average | 19 ⁴¹ / ₄₂ 19 ⁴⁵ / ₄₆ gnstl. average |
|---------------------------|----------------------------------|----------------------------------|---|---|-----------------------|----------------------------------|----------------------------------|---|---|
| Rødspætter tons | 2 080,1 | 1 975,9 | 2 830,4 | 1 277,5 | Makrel tons | 1 018,3 | 881,9 | 1 009,2 | } ... ¹ |
| Andre fladfisk . . . » | 1 152,6 | 1 422,9 | 1 504,8 | 607,9 | Sildemakrel . . . » | 106,1 | 66,8 | 73,2 | |
| Torsk » | 4 519,1 | 5 116,0 | 4 898,1 | 2 908,2 | Muslinger » | 34,8 | 48,9 | 55,4 | |
| Ål » | 576,5 | 610,8 | 916,9 | 385,4 | Rogn » | 279,0 | 276,8 | 199,3 | |
| Sild » | 3 687,5 | 3 857,3 | 4 611,8 | 3 050,9 | Flynderfilet . . . » | 47,3 | 46,1 | 81,6 | |
| Ferskvandsfisk . . » | 504,5 | 831,9 | 563,0 | 153,8 | Torskefilet » | 70,8 | 63,3 | 96,9 | |
| Hummer » | 53,2 | 54,3 | 109,8 | 22,8 | Tunfisk » | 17,0 | 22,7 | 24,0 | |
| Rejer » | 425,1 | 573,3 | 361,3 | 94,7 | Skidtisk » | 0,2 | 0,4 | 27,1 | |
| Brisling » | 160,4 | 233,6 | 259,9 | } ... ¹ | Andet » | 116,5 | 99,3 | 120,4 | |
| Hornfisk » | 909,0 | 868,0 | 824,4 | | Ialt total . . . » | 15 758,0 | 17 050,2 | 18 567,5 | |

¹ Opgivet under eet til 532,8 tons.

TABEL 108.

Københavns kommunes folkekøkkener¹. Folk-kitchens of Copenhagen.

| | | Spisesalene dining-halls | Aldersrente- boligerne houses for old-age pensioners | Ialt ² total | Industrielle virksom- heder ³ industrial establishments | heraf til køkkenerne of these for the kitchens |
|--|-------------|-----------------------------|--|----------------------------|--|---|
| Antal ekspeditioner number of services | 1951-52 | 2 318 110 | 91 570 | 2 409 680 | ... | ... |
| » » » » | 1950-51 | 2 503 954 | 90 278 | 2 594 232 | ... | ... |
| Samlet salg total sale | 1951-52 kr. | 2 263 853 | 120 374 | 2 384 227 | 2 264 868 | 472 920 |
| » » » » | 1950-51 » | 2 136 958 | 104 899 | 2 241 857 | 2 368 261 | 437 909 |

¹ Der var 7 spisesale og henholdsvis 11 og 10 aldersrenteboliger med udlevering i 1951-52 og 1950-51. ² Hertil kommer salg til personalet m. m. for 1951-52 og 1950-51, henholdsvis 51 738 kr. og 55 372 kr. ³ De industrielle virksomheder (pølsefabriken, frugtsaftfabriken og bageriet) leverer også til hospitaler, stiftelser m. m.

ANM. Folkekøkkenet på Frederiksberg serverede i 1951-52 og 1950-51 henholdsvis ca. 47 000 og ca. 51 400 portioner middagsmad. Det samlede salg var på henholdsvis 72 483 kr. og 71 985 kr.

TABEL 109.

Antal udstedte næringsadkomster. Number of trade licences.

| 1952-53 | Personer persons | | | Aktieselskaber og foreninger companies and associations | | |
|--|------------------|--------------|----------|---|--------------|----------|
| | København | Frederiksbg. | Gentofte | København | Frederiksbg. | Gentofte |
| Næringsbreve til licences to | | | | | | |
| industridrivende industry | 193 | 44 | 32 | 52 | 7 | 5 |
| håndværk handicraft | 833 | 222 | 81 | 30 | 5 | 2 |
| engros handel wholesale trade | 352 | 26 | 19 | 93 | 1 | — |
| detailhandel retail trade | 971 | 269 | 117 | 31 | 14 | 12 |
| mægler, vekselerer m. m. broker, stock-broker, etc. | 92 | 11 | 6 | — | — | — |
| vognmand haulage-contractor | 217 | 29 | 25 | 1 | — | — |
| Ialt total | 2 658 | 601 | 280 | 207 | 27 | 19 |
| » » | 2 511 | 524 | 335 | 186 | 29 | 15 |
| Vandrebrev til handel og opkøb licenses for trading and buying | 464 | 10 | — | • | • | • |
| » » | 219 | 11 | — | • | • | • |
| Bevillinger til licences to | | | | | | |
| beværter, gæstgiver og konditor licenses to innkeeper and confectioner | 128 | 26 | 4 | — | — | — |
| stadetilladelse iflg. § 23 licenses for stands in streets, etc. | 40 | 2 | — | — | — | — |
| legitimationsbevis certificate of identification | — | 3 | — | — | — | — |
| Ialt total | 3 290 | 642 | 284 | 207 ¹ | 27 | 19 |
| » » | 2 877 | 554 | 341 | 189 ² | 29 | 15 |
| heraf kvinder females | 763 | 125 | 55 | • | • | • |
| » » » | 750 | 124 | 85 | • | • | • |

¹ Heraf 3 foreninger. ² Heraf 7 foreninger.

ANM. 1. I henh. til sønæringsloven af 28. febr. 1916 er der i København i 1952-53 udstedt 285 beviser, heraf 186 beviser som maskinmester, og i 1951-52 269 beviser, heraf 174 som maskinmester, på Frederiksberg 18 beviser i 1952-53 og 15 i 1951-52 og i Gentofte 11 beviser i 1952-53 og 8 i 1951-52.

ANM. 2. Antallet af deponerede næringsbreve og bevillinger var i 1952-53 i København, Frederiksberg og Gentofte henholdsvis 1 931, 64 og 50, mens henholdsvis 166, 11 og 12 blev udleveret påny.

ANM. 3. Næringsadkomster, der omfatter flere næringer, er medregnet under hver af disse. I 1952-53 udstedtes i København, Frederiksberg og Gentofte henholdsvis 3 497, 669 og 303 næringsadkomster til 3 437, 661 og 295 personer, aktieselskaber og foreninger.

TABEL 110.

Specialind- og udførsel til og fra København.

Special trade on Copenhagen.

| Gruppe nr. | Varegrupper divisions | Specialindførsel imports | | | Specialudførsel exports | | |
|------------|--|----------------------------|-------------------------|-------------------------|----------------------------|-------------------------|-------------------------|
| | | 1952 | | 1951 | 1952 | | 1951 |
| | | Mængde quantity 1000 kg | Værdi value 1000 kr. | Værdi value 1000 kr. | Mængde quantity 1000 kg | Værdi value 1000 kr. | Værdi value 1000 kr. |
| 00 | Lev. dyr hoveds. til næringsbrug <i>live animals, chiefly for food</i> | ... | 59 | 35 | ... | 403 | 53 |
| 01 | Kød og kødvarer, tarme <i>meat and meat preparations</i> | 671 | 12212 | 15511 | 65755 | 353451 | 339831 |
| 02 | Mejeriprodukter, æg og honning <i>dairy products, eggs and honey</i> | 141 | 539 | 151 | 60988 | 265092 | 280993 |
| 03 | Fiskeriprodukter til næringsbrug <i>fish and fish preparations</i> | 10912 | 20516 | 13309 | 11508 | 35921 | 32679 |
| 04 | Korn og kornvarer <i>cereals and cereal preparations</i> | 76637 | 54660 | 55416 | 35935 | 42864 | 36006 |
| 05 | Frugt og grøntsager <i>fruits and vegetables</i> | 61345 | 97685 | 62911 | 22090 | 19531 | 36441 |
| 06 | Sukker og sukkervarer <i>sugar and sugar preparations</i> | 2203 | 4119 | 13849 | 25638 | 38036 | 49423 |
| 07 | Kaffe, kakao, chokolade, the, krydderier <i>coffee, cocoa, chocolate, tea, spices</i> | 24913 | 196882 | 162 644 | 2465 | 10721 | 14524 |
| 08 | Foderstoffer <i>feeding stuff for animals</i> | 62848 | 40642 | 55920 | 1532 | 950 | 1024 |
| 09 | Andre næringsmidler <i>miscellaneous food preparations</i> | 120 | 449 | 365 | 1029 | 3337 | 5080 |
| 11 | Drikkevarer <i>beverages</i> | ... | 19325 | 22775 | ... | 42672 | 54666 |
| 12 | Tobak <i>tobacco</i> | 7481 | 88148 | 85824 | 389 | 2014 | 2562 |
| 21 | Huder og skind, uberedte <i>hides, skins and fur skins, undressed</i> | 2134 | 9043 | 15581 | 6236 | 45131 | 30254 |
| 22 | Oliefro, -nødder og -kærner <i>oil-seeds, oil nuts and oil kernels</i> | 73450 | 91119 | 140525 | 1599 | 2412 | 4220 |
| 23 | Kautsjuk, rå, herunder syntetisk og regenereret <i>crude rubber including synthetic and reclaimed</i> | 4353 | 20652 | 41366 | 200 | 180 | 238 |
| 24 | Træ, tommer og kork <i>wood, lumber and cork</i> | ... | 98286 | 113529 | ... | 1437 | 660 |
| 25 | Papirmasse og -affald <i>pulp and waste paper</i> | 8589 | 4380 | 8545 | 4995 | 1478 | 2483 |
| 26 | Spindestoffer <i>textile fibres, not manufact. into yarn, thread or fabrics</i> | 21138 | 121915 | 177531 | 8388 | 14774 | 21317 |
| 27 | Gødningstoffer og mineraler, rå <i>crude fertilizers and minerals</i> | 154163 | 47249 | 39095 | 35439 | 31553 | 29030 |
| 28 | Malm og metalaffald <i>metalliferous ores and metal scrap</i> | 7141 | 12175 | 13643 | 19329 | 10579 | 11245 |
| 29 | Forskellige animalske og vegetabiliske materialer, rå <i>animal and vegetable crude materials</i> | 7185 | 36434 | 34843 | 18709 | 67165 | 65618 |
| 31 | Brændselst., smøreløier, besl. varer <i>min. fuels, lubricants etc.</i> | 3270008 | 532997 | 562620 | 1870 | 1801 | 2438 |
| 41 | Anim. og veg. olier, fedtstoffer <i>anim. a. veg. oils, fats, greases etc.</i> | 16572 | 40449 | 52522 | 13762 | 31079 | 57536 |
| 51 | Kemiske råstoffer og forbindelser <i>chemical elements a. compounds</i> | ... | 53772 | 79849 | ... | 12385 | 15316 |
| 52 | Tjære og rå kemikalier fra kul, olie og gas <i>mineral tar and crude chemicals from coal, petroleum and natural gas</i> | 4842 | 5999 | 7000 | 9093 | 2004 | 497 |
| 53 | Farve- og garvestoffer <i>dyeing, tanning and colouring materials</i> | 8911 | 30190 | 47332 | 3970 | 23589 | 23771 |
| 54 | Farmaceutiske præparater <i>medicinal and pharmaceutical products</i> | 475 | 25869 | 23133 | 1200 | 61896 | 72119 |
| 55 | Vellugtende olier, parfumer, kosmetik, sæber o. l. <i>essential oils and perfume materials, toilet polishing and cleansing preparations</i> | ... | 16015 | 18308 | ... | 2772 | 2147 |
| 56 | Gødningstoffer, bearbejdede <i>fertilizers, manufactured</i> | 13141 | 4267 | 6328 | 23 | 6 | 19 |
| 59 | Sprængstoffer og forskellige kemiske produkter <i>explosives and miscellaneous chemical materials and products</i> | 22572 | 62362 | 62519 | 2901 | 12825 | 24048 |
| 61 | Læder, læderv., ber. pelssk. <i>leather, leather manufact. a. dres. furs</i> | 356 | 13676 | 18034 | 81 | 3896 | 4387 |
| 62 | Kautsjukvarer <i>rubber manufactures n. e. s.</i> | 4744 | 46834 | 60563 | 534 | 5142 | 5605 |
| 63 | Træ- o. korkvarer, undt. møbler <i>wood and cork man. (excl. furn.)</i> | ... | 14189 | 17119 | ... | 16581 | 19434 |
| 64 | Papir, pap og varer heraf <i>paper, paperboard a. manufact. thereof</i> | 73479 | 110194 | 150519 | 4524 | 11972 | 13124 |
| 65 | Garn, metervarer og færdige tekstilvarer <i>textile yarn, fabrics, made-up articles and related products</i> | 23977 | 458456 | 574766 | 2759 | 33524 | 45298 |
| 66 | Varer af ikke-metalliske mineraler <i>non-metallic min. manuf., n. e. s.</i> | ... | 48483 | 52986 | ... | 17287 | 15052 |
| 67 | Sølv, platin, ædelsten, smykker <i>silver, platinum, gems a. jewelry</i> | 67 | 12829 | 12889 | 37 | 9307 | 10482 |
| 68 | Uædle metaller <i>base metals</i> | 234334 | 460817 | 491948 | 16741 | 61425 | 54192 |
| 69 | Metalvarer, mere bearbejdede <i>manufactures of metals</i> | 15965 | 119701 | 107113 | 6067 | 79399 | 63738 |
| 71 | Maskiner, undt. elektriske <i>machinery other than electric</i> | 42853 | 341001 | 276974 | 47076 | 336932 | 279377 |
| 72 | El. maskiner, apparater og tilbehør <i>el. machinery, and apparatus</i> | ... | 95708 | 80653 | ... | 115832 | 112143 |
| 73 | Transportmidler <i>transport equipment</i> | ... | 352964 | 258068 | ... | 117608 | 189806 |
| 81 | Bygninger, - tilbehør, belysningsartikler <i>prefabricated buildings, sanitary, plumbing, heating and lighting fixtures and fittings</i> | 2236 | 7353 | 7668 | 3455 | 6283 | 8130 |
| 82 | Møbler og tilbehør <i>furniture and fixtures</i> | 564 | 2611 | 1450 | 460 | 4040 | 3177 |
| 83 | Kuffter, tasker o. l. varer <i>travel goods, handbags and similar art.</i> | 7 | 632 | 506 | 10 | 376 | 247 |
| 84 | Klædningsstykker <i>clothing</i> | ... | 57506 | 53538 | ... | 30 351 | 40321 |
| 85 | Fodtøj <i>footwear</i> | 55 | 1770 | 2017 | 96 | 1646 | 2035 |
| 86 | Instrumenter (undt. musik-), fotoart., ure <i>professional, scientific a. control. instrum., fotogr. a. and optical goods, watches a. clocks</i> | 974 | 58021 | 41903 | 119 | 6509 | 7936 |
| 89 | Andre forbrugsvarer m. m. <i>miscellaneous manufact. articles, n. e. s.</i> | ... | 31584 | 28361 | ... | 28259 | 25200 |
| 91 | Postpakker, uspecificeret <i>parcel post packets unspecified</i> | ... | ... | ... | ... | 1727 | ... |
| 92 | Levende dyr, ikke til slagtning <i>live animals other than for food</i> | ... | 659 | 323 | ... | 852 | 297 |
| | Ialt total | ... | 3983397 | 4176377 | ... | 2027006 | 2116697 |

ANM. 1. Den internationale handelsstatistiske varefortegnelse er anvendt (Standard International Trade Classification, Statistical Office of The United Nations, Statistical Papers Series M, No. 10, Second Edition).

ANM. 2. Danmarks samlede transitindførsel var i 1952 og 1951 henholdsvis 114,5 og 171,5 mill. kr., mens transitudførslen i de 2 år var henholdsvis 129,1 og 200,9 mill. kr. Næsten hele transithandlen går over København.

VI. Brandvæsen og ambulancetjeneste.

Fire and ambulance service.

TABEL 111.

Brandvæsenet¹. Fire-service.

| A. Alarmeringer inden for kommunen fire-alarms within the municipality | København | | Frederiksberg | | Gentofte | |
|---|----------------------------------|----------------------------------|----------------------------------|----------------------------------|----------------------------------|----------------------------------|
| | 19 ⁵² / ₅₃ | 19 ⁵¹ / ₅₂ | 19 ⁵² / ₅₃ | 19 ⁵¹ / ₅₂ | 19 ⁵² / ₅₃ | 19 ⁵¹ / ₅₂ |
| Større ildebrande ² large fires | 91 | 127 | 4 | 6 | 15 | 11 |
| Middel » ³ medium fires | 300 | 306 | 14 | 21 | 32 | 24 |
| Små » ⁴ small fires | 904 | 978 | 159 | 173 | 60 | 85 |
| heraf slukket af brandvæsenet put off by the fire-service | 592 | 631 | 111 | 141 | — | — |
| » » » beboerne put off by the inmates | 312 | 347 | 48 | 32 | — | — |
| Skorstensild chimneys on fire | 223 | 289 | 62 | 81 | 56 | 74 |
| Ialt antal ildebrande total number of fires .. | 1 518 | 1 700 | 239 | 281 | 163 | 194 |
| Blind alarm ⁵ false alarms | 353 | 383 | 59 | 84 | 12 | 16 |
| Falsk » ⁶ false alarms (illegal) | 181 | 190 | 18 | 26 | 4 | 6 |
| Andre alarmeringer other alarms | 208 | 219 | 34 | 24 | 45 | 54 |
| Ialt alarmeringer inden for kommunen total alarms within the municipality | 2 260 | 2 492 | 350 | 415 | 224 | 270 |
| B. Alarmeringer uden for kommunen fire-alarms outside the municipality | 23 ⁷ | 18 | 2 | 1 | 13 | 9 |
| Ialt alarmeringer total alarms ... | 2 283 | 2 510 | 352 | 416 | 237 | 279 |

¹ Angående ambulancetjenesten henvises til tabel 112. ² Brande, hvor mindst 2 strålerør har været i brug. ³ 1 strålerør i brug. ⁴ Slukket med småredskaber (håndsprøjte, spande o. l.). ⁵ Alarmeringer, foretaget i god tro uden foreliggende ildløs. ⁶ Alarmeringer, foretaget mod bedre vidende. ⁷ Heraf 12 i Hvidovre, hvor Kbh. og Frbg. nu har brandpligt.

ANM. Antallet af brandalarmskabe pr. 31. marts 1953 var i København 319, hvoraf 85 private, på Frederiksberg 69, hvoraf 30 private, og i Gentofte 44, hvoraf 13 private.

TABEL 112.

Brandvæsenets ambulancetjeneste. Ambulance service of fire-brigade.

| | Antal udrykninger turn outs | Antal befordrede personer persons carried | heraf på grund af causes | | | | | | |
|--|-----------------------------|---|--------------------------|----------------|-------------------|-----------------|---------------------------------|-------------------------------------|---------------------------------------|
| | | | fødsel births | sygdom illness | selvmord suicides | dødsfald deaths | kørselsulykke traffic accidents | vinduesudstyrning fall from windows | andre ulykkestilfælde other accidents |
| København | | | | | | | | | |
| 1952-53 | 24 595 | 23 454 | 1 772 | 10 287 | 1 289 | 247 | 3 054 | 52 | 6 753 |
| 1951-52 | 23 801 | 22 856 | 1 775 | 9 739 | 1 428 | 207 | 3 059 | 50 | 6 598 |
| 19 ⁴⁶ / ₄₇₋₅₀ / ₅₁ gnstl. average .. | 23 472 | 22 508 | 2 935 | 10 016 | 1 147 | 268 | 1 977 | 73 | 6 092 |
| Frederiksberg | | | | | | | | | |
| 1952-53 | 2 800 | 2 614 | 149 | 931 | 129 | 51 | 560 | 12 | 782 |
| 1951-52 | 2 855 | 2 648 | 165 | 846 | 147 | 46 | 553 | 5 | 886 |
| 19 ⁴⁶ / ₄₇₋₅₀ / ₅₁ gnstl. average .. | 2 629 | 2 449 | 242 | 910 | 70 | 45 | 440 | 9 | 733 |
| Gentofte | | | | | | | | | |
| 1952-53 | 1 121 | 1 064 | 10 | 262 | 71 | 18 | 233 | | 470 |
| 1951-52 | 1 121 | 1 084 | 17 | 292 | 69 | 10 | 260 | | 436 |
| 19 ⁴⁶ / ₄₇₋₅₀ / ₅₁ gnstl. ¹ average .. | 881 | 848 | 19 | 242 | 45 | 17 | 184 | | 341 |

¹ Fra ¹/₆ 1946.

TABEL 113.

Falcks Redningskorps. Falck's salvage corps.

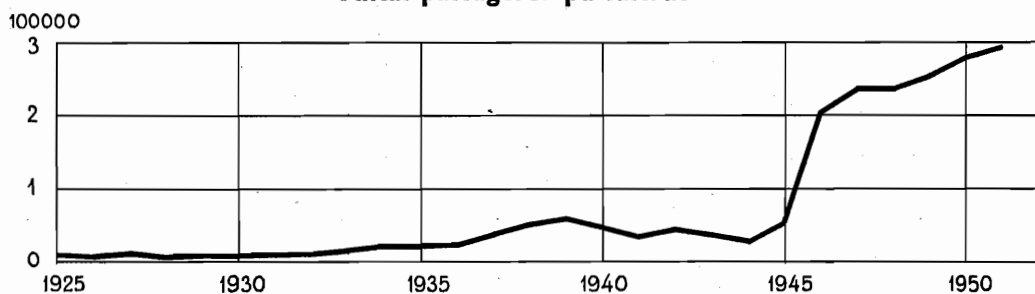
| Hovedstaden the capital | Samlet antal udrykninger total turn outs | heraf i anledning af causes: | | | | | | | | |
|------------------------------|--|--------------------------------------|--|--|---------------------------------------|---------------------------------|--|-----------------------------|------------------------------|---------------------|
| | | alarmering til ildebrand fire-alarms | hjælp v. vandskader m. m. damages by water | trafikforstyr. ved sporveje jams caused by trams | ambulancetjeneste ambulance turn outs | syge-transporter sick-transport | hjælp til automobiler aid to automobiles | entreprisearbejde contracts | donorkørsler donor turn outs | andre årsager other |
| 1952 | 98 716 | 2 620 | 2 673 | 196 | 15 073 | 32 290 | 22 967 | 1 694 | 13 306 | 7 897 |
| 1951 | 96 262 | 2 584 | 2 947 | 167 | 14 635 | 28 526 | 23 402 | 1 651 | 13 949 | 8 401 |
| 1946-50 gnstl. average | 81 571 | 2 703 | 1 693 | 213 | 10 832 | 32 502 | 25 227 | 1 152 | | 7 249 |

ANM. Tallene angår korpsets virksomhed i hovedstaden og dens omegn.

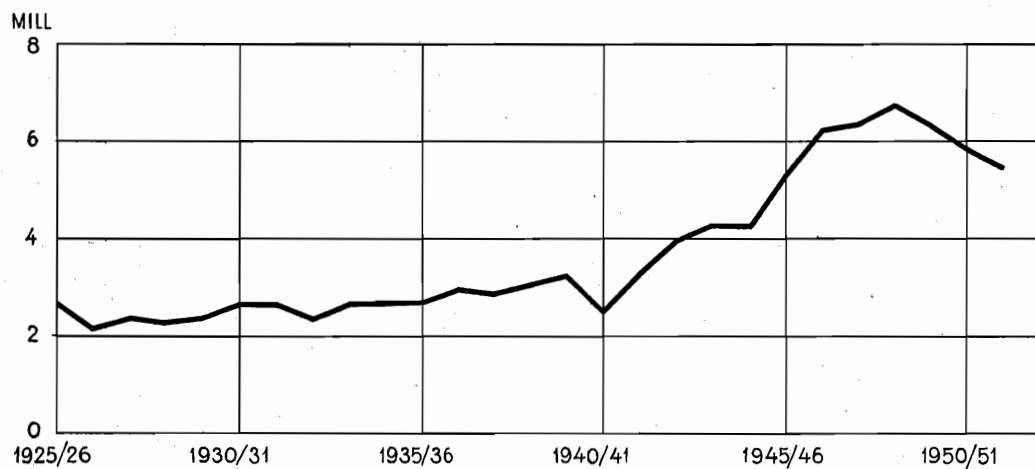
DIAGRAM 7.

Antal rejser på luftruter, i jernbanernes fjern- og nærtrafik og med sporvejene. Hovedstaden 1925—51. *Traffic diagrams.*

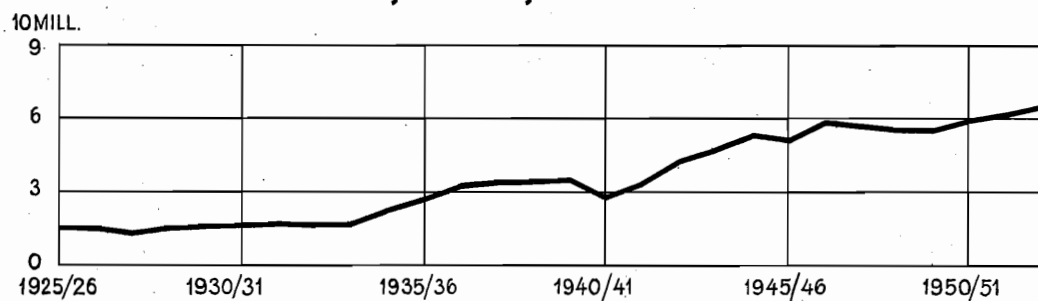
Antal passagerer på luftruter



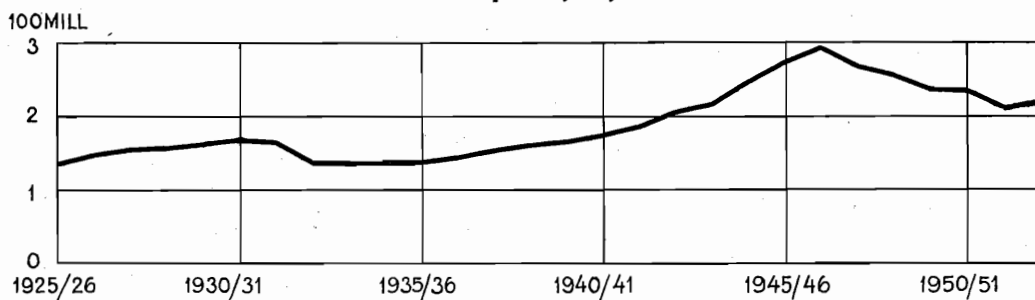
Antal jernbanerejser i fjerntrafiken



Antal jernbanerejser i nærtrafiken



Antal sporvejsrejser



ANM. Vedrørende tallene, der ligger til grund for diagrammerne henvises til tabel 114.

TABEL 115.

By- og nærtrafikken på jernbanerne.

Railway traffic within the capital and environs.

| | Antal rejser til og fra københavnske stationer <i>number of journeys to and from stations in Copenhagen</i> | | | Antal rejser til og fra andre stationer i nærtrafikken ¹ <i>number of journeys to and from stations within the environs</i> | | | Tilsammen antal rejser i nærtrafikken <i>total number of journeys within the capital and environs</i> | |
|--|--|--|---|---|--|---|--|--------------------|
| | Rejser på billetter tickets | Rejser ² på måneds-kort tickets available for a month | Antal rejser ialt ² total number of journeys | Rejser på billetter tickets | Rejser ² på måneds-kort tickets available for a month | Antal rejser ialt ² total number of journeys | 1952-53 | 1951-52 |
| 1952-53 | | | | | | | | |
| Bybanen | 15 018,4 | 6 199,7 | 21 218,1 | • | • | • | 21 218,1 | 19 428,7 |
| Nord- og kystbanen³ | | | | | | | | |
| Bernstorffsvej | 495,0 | 694,9 | 1 189,9 | 124,0 | 40,2 | 164,2 | 1 354,1 | 1 344,6 |
| Charlottenlund/Gentofte | 2 282,6 | 2 151,4 | 4 434,0 | 175,4 | 48,7 | 224,1 | 4 658,1 | 4 581,7 |
| Ordrup/Jægersborg | 1 766,2 | 2 418,6 | 4 184,8 | 105,6 | 37,4 | 143,0 | 4 327,8 | 4 341,2 |
| Klampenborg/Lyngby | 4 920,2 | 4 234,3 | 9 154,5 | 440,2 | 122,8 | 563,0 | 9 717,5 | 9 784,4 |
| Springforbi/Sorgenfri | 342,0 | 737,2 | 1 079,2 | 77,4 | 10,8 | 88,2 | 1 167,4 | 972,1 |
| Virum | 624,9 | 1 348,3 | 1 973,2 | 191,4 | 55,2 | 246,6 | 2 219,8 | 2 118,6 |
| Skodsborg/Holte | 1 082,4 | 1 758,8 | 2 841,2 | 231,7 | 88,2 | 319,9 | 3 161,1 | 3 229,9 |
| Vedbæk | 117,0 | 228,9 | 345,9 | 17,0 | 7,6 | 24,6 | 370,5 | 346,3 |
| Rungsted kyst | 280,3 | 618,9 | 899,2 | 44,2 | 31,6 | 75,8 | 975,0 | 953,4 |
| Kokkedal-Helsingør | 757,9 | 750,9 | 1 508,8 | 153,9 | 65,9 | 219,8 | 1 728,6 | 1 746,9 |
| Birkerød | 401,6 | 565,0 | 966,6 | 97,6 | 66,2 | 163,8 | 1 130,4 | 1 033,3 |
| Lillerød | 152,9 | 213,8 | 366,7 | 88,1 | 71,7 | 159,8 | 526,5 | 518,6 |
| Hillerød | 495,6 | 493,6 | 989,2 | 228,5 | 136,8 | 365,3 | 1 354,5 | 1 321,8 |
| Grønholt-Helsingør | 103,2 | 104,6 | 207,8 | 234,2 | 131,1 | 365,3 | 573,1 | 571,1 |
| Ialt total ... | 13 821,8 | 16 319,2 | 30 141,0 | 2 209,2 | 914,2 | 3 123,4 | 33 264,4 | 32 863,9 |
| København-Ballerup | | | | | | | | |
| Herlev | 939,2 | 1 436,6 | 2 375,8 | 33,8 | 20,7 | 54,5 | 2 430,3 | 2 070,4 |
| Skovlunde | 122,4 | 121,0 | 243,4 | 20,4 | 7,4 | 27,8 | 271,2 | 262,2 |
| Ballerup | 650,8 | 983,4 | 1 634,2 | 44,9 | 28,9 | 73,8 | 1 708,0 | 1 512,7 |
| Ialt total ... | 1 712,4 | 2 541,0 | 4 253,4 | 99,1 | 57,0 | 156,1 | 4 409,5 | 3 845,3 |
| København-Roskilde | | | | | | | | |
| Hvidovre | 105,4 | 224,9 | 330,3 | 20,1 | 14,2 | 34,3 | 364,6 | 345,1 |
| Glostrup | 74,3 | 305,7 | 380,0 | 34,3 | 39,3 | 73,6 | 453,6 | 408,8 |
| Vridsløselille | 8,9 | 13,7 | 22,6 | 4,5 | 7,8 | 12,3 | 34,9 | 33,3 |
| Taastrup | 64,7 | 223,3 | 288,0 | 48,5 | 71,8 | 120,3 | 408,3 | 405,6 |
| Hedehusene | 93,4 | 196,8 | 290,2 | 59,7 | 60,2 | 119,9 | 410,1 | 407,0 |
| Roskilde | 859,5 | 949,4 | 1 808,9 | 98,3 | 92,8 | 191,1 | 2 000,0 | 2 006,9 |
| Ialt total ... | 1 206,2 | 1 913,8 | 3 120,0 | 265,4 | 286,1 | 551,5 | 3 671,5 | 3 606,7 |
| København-Farum | | | | | | | | |
| Buddinge | 113,6 | 147,4 | 261,0 | 10,8 | 3,0 | 13,8 | 274,8 | 176,2 |
| Stengården | 28,0 | 82,3 | 110,3 | 5,4 | 1,8 | 7,2 | 117,5 | 77,9 |
| Bagsværd | 54,5 | 70,9 | 125,4 | 13,1 | 4,5 | 17,6 | 143,0 | 118,9 |
| Hareskov | 76,3 | 79,2 | 155,5 | 11,0 | 3,9 | 14,9 | 170,4 | 167,3 |
| Værløse | 105,7 | 73,3 | 179,0 | 17,7 | 4,3 | 22,0 | 201,0 | 201,9 |
| Farum | 96,9 | 61,6 | 158,5 | 14,9 | 6,0 | 20,9 | 179,4 | 167,3 |
| Øvrige stationer ⁴ other stations | 205,0 | 165,3 | 370,3 | 32,2 | 10,1 | 42,3 | 412,6 | 343,5 |
| Ialt total ... | 680,0 | 680,0 | 1 360,0 | 105,1 | 33,6 | 138,7 | 1 498,7 | 1 253,0 |
| Statsbanernes nærtrafik | 32 438,8 | 27 653,7 | 60 092,5 | 2 678,8 | 1 290,9 | 3 969,7 | 64 062,2 | 60 997,6 |
| Nærumbanen | • | • | • | 569,6 | 339,7 | 909,3 | 909,3 ⁵ | 737,0 ⁶ |
| By- og nærtrafikken ialt total | 32 438,8 | 27 653,7 | 60 092,5 | 3 248,4 | 1 630,6 | 4 879,0 | 64 971,5 | 61 734,6 |

¹ Antallet af rejser til og fra de enkelte stationer er beregnet som middeltallet mellem antallet af afgæede og ankomne rejsende, idet der til en rejse mellem to af de i forspalten nævnte stationer svarer såvel en afgang som en ankomst. ² Ved beregningen af antal rejser er et månedskort sat til 60 rejser, for Nærumbanens vedkommende dog 50 rejser. ³ Det er ikke muligt at fordele antallet af rejser mellem København og de stationer på nord- og kystbanen, der har samme tarifafstand fra København (f. eks. Charlottenlund/Gentofte) på hver enkelt af de to stationer. ⁴ D. v. s. de ikke nævnte stationer på strækningen fra København til Farum. ⁵ Desuden befordredes i 1952/53 ialt 1 258 000, og i 1951/52 790 000 passagerer med rutebil på den af Nærumbanen drevne bilrute Lyngby-Ørholm, jfr. tabel 120.

TABEL 116. **Statsbanernes fjerntrafik¹ og godstrafik til og fra de københavnske stationer.²**
General railway traffic and goods traffic to and from stations in Copenhagen.

| | Afgået fra københavnske stationer <i>left</i> | | | Ankommet til københavnske stationer <i>arrived</i> | | |
|--|---|--------------------|---------------------|--|-----------|-----------|
| | 1951-52 | 1950-51 | 1949-50 | 1951-52 | 1950-51 | 1949-50 |
| Fjerntrafiken | | | | | | |
| Antal rejsende <i>number of passengers</i> | 2 734 509 | 2 963 011 | 3 223 203 | 2 689 351 | 2 905 895 | 3 145 543 |
| Godstrafiken | | | | | | |
| Rejsegods <i>luggage</i> | 8 542 ³ | 9 791 ³ | 10 178 ³ | ... | ... | ... |
| Stykgods <i>general goods</i> | 206 617 | 218 023 | 221 887 | ... | ... | ... |
| Vognladningsgods: <i>waggon-loads in bulk</i> | 588 118 | 570 935 | 518 405 | 850 352 | 860 235 | 898 313 |
| heraf: | | | | | | |
| Kød, flæsk, smør o. l. <i>meat, butter, etc.</i> | 6 878 | 4 279 | 3 483 | 54 242 | 48 218 | 47 751 |
| Kornvarer, rodfrugter o. l. <i>grains</i> | 7 943 | 9 157 | 9 688 | 66 646 | 73 105 | 86 996 |
| Foderstoffer <i>feed stuffs</i> | 33 373 | 31 069 | 45 340 | 5 861 | 4 092 | 4 853 |
| Gødningsstoffer, affald o. l. <i>fertilizers</i> | 22 630 | 21 598 | 21 086 | 14 061 | 14 197 | 10 032 |
| Metaller og metalvarer <i>metal</i> | 73 498 | 78 063 | 68 253 | 90 704 | 85 580 | 59 937 |
| Tegl- og kalkværksprodukter <i>bricks, tiles, etc.</i> | 10 182 | 11 036 | 11 804 | 26 591 | 32 088 | 33 567 |
| Jord- og stenarter <i>earth and stone</i> | 12 788 | 11 565 | 12 431 | 188 657 | 208 628 | 212 968 |
| Træ og trævarer <i>lumber</i> | 47 372 | 47 249 | 26 708 | 51 667 | 63 575 | 46 474 |
| Stenkul <i>coal</i> | 100 247 | 62 552 | 46 474 | 22 004 | 5 426 | 9 096 |
| Brunkul <i>brown coal</i> | 330 | 121 | 1 125 | 263 | 7 654 | 77 880 |
| Tørv <i>peat</i> | 136 | 356 | 1 326 | 10 358 | 4 446 | 36 798 |
| Øl og mineralvand <i>beer and mineral water</i> | 69 205 | 66 998 | 65 044 | 2 067 | 3 712 | 1 322 |
| Mineralolie, petroleum og benzin <i>min. oil, petrol, etc.</i> | 14 231 | 23 900 | 19 664 | 2 669 | 4 865 | 2 989 |
| Øvrige varer <i>other</i> | 189 305 | 202 092 | 185 979 | 313 662 | 304 649 | 267 650 |
| Levende dyr <i>live animals</i> | 7 421 | 5 123 | 1 398 | 3 508 | ... | 5 179 |

¹ D. v. s. trafikken fra og til københavnske stationer til og fra stationer uden for de for Københavns nærtrafik anførte strækninger, jfr. tabel 115.

² D. v. s. hovedbanegården, godsbanegården, Kvægtorvet, Frederiksborg, Nørrebro, Østerport, Københavns frihavn, Vanløse og Vigerslev.

³ Herunder medregnet vægten af cykler (henholdsvis 2 157, 2 513 og 2 798 t).

TABEL 117. **Passagertrafik med rutebåde til og fra København.**
Passenger traffic by liners to and from Copenhagen.

| Antal rejser <i>number of journeys</i> | 1952 | | | | | | | | | | | | Året year 1952 | Året year 1951 | |
|--|------|-------|-------|-------|-------|-------|-------|-------|-------|-------|-------|-------|----------------------|----------------------|------|
| | Jan. | Febr. | Marts | April | Maj | Juni | Juli | Aug. | Sept. | Okt. | Nov. | Dec. | | | |
| Indlandet internal | 1000 | 1000 | 1000 | 1000 | 1000 | 1000 | 1000 | 1000 | 1000 | 1000 | 1000 | 1000 | 1000 | 1000 | 1000 |
| D.F.D.S. ruter ¹ <i>Jutland</i> | 32,0 | 27,0 | 33,0 | 48,0 | 40,0 | 53,0 | 124,0 | 78,0 | 40,0 | 45,0 | 31,0 | 41,0 | 592,0 | 583,0 | |
| Bornholmske ruter ² <i>Bornholm</i> | 11,1 | 9,3 | 9,7 | 18,9 | 18,4 | 38,5 | 81,2 | 52,1 | 21,0 | 15,8 | 9,7 | 14,9 | 300,6 | 287,3 | |
| Udlandet external | | | | | | | | | | | | | | | |
| D.F.D.S. ruter ³ | 5,5 | 4,8 | 5,1 | 6,2 | 7,4 | 14,2 | 29,2 | 18,5 | 8,0 | 4,6 | 3,4 | 5,2 | 112,1 | 104,7 | |
| Ruter på Malmø ⁴ <i>Sweden</i> | 70,7 | 63,7 | 91,0 | 129,7 | 139,4 | 188,0 | 438,7 | 429,3 | 196,1 | 139,3 | 113,0 | 144,6 | 2143,5 | 1751,3 | |

¹ Ruterne på Aabenraa, Aalborg, Århus, Fredericia, Frederikshavn, Haderslev, Kolding, Odense, Randers, Samsø, Sønderborg og Vejle. ² Dampskibsselskabet på Bornholm af 1866 og Det østbornholmske Dampskibsselskab. ³ Ruterne på Færøerne og Island, Helsingfors, Oslo og Göteborg samt på Newcastle, Hull, London, Leith, Antwerpen, Levanten, Middelhavet og Nord- og Sydamerika. ⁴ Statsbanernes København-Malmø færgeservice og trafikken mellem København og Malmø med Dampskibsselskabet „Øresunds“ rutebåde.

TABEL 118. **Luftrafikken på København. Traffic at the airport of Copenhagen.**

| | 1952 | | | | 1951 | |
|--|---|---|---------|----------------------|---|---|
| | Al lufttrafik <i>all air traffic</i> | heraf erhvervs­mæssig ¹ befordring <i>of which commercial</i> | | | Al lufttrafik <i>all air traffic</i> | heraf erhvervs­mæssig ¹ befordring <i>of which commercial</i> |
| | | ankomme eller afrejste <i>arrived or left</i> | transit | ialt <i>total</i> | | |
| Luftfartøjer, antal starter og landinger <i>number of aircrafts started and landed</i> | 1000 | 54,6 | 17,1 | 12,6 | 29,7 | 46,8 |
| Passagerer, ank. <i>passengers arrived</i> | » | 273 | 125 | 133 | 258 | 222,5 |
| » afg. » <i>left</i> | » | 281 | 132 | 133 | 265 | 217,3 |
| Fragt, ank. <i>freight received</i> | tons | 3 695 | 855 | 2 827 | 3 682 | 3 001 |
| » afg. » <i>forwarded</i> | » | 3 742 | 891 | 2 827 | 3 718 | 2 907 |
| Post, ank. <i>mail received</i> | » | 1 229 | 321 | 908 | 1 229 | 990 |
| » afg. » <i>forwarded</i> | » | 1 257 | 349 | 908 | 1 257 | 1 070 |
| Baggage, ank. <i>baggage received</i> | » | 3 053 | 1 869 | 1 074 | 2 943 | 2 270 |
| » afg. » <i>forwarded</i> | » | 3 166 | 1 982 | 1 074 | 3 056 | 2 286 |

¹ Den ikke erhvervs­mæssige flyvning omfatter militær- og skoleflyvning samt privatflyvning.

ANM. Tallene omfatter al flyvning på Københavns lufthavn, idet transit for passagerers vedkommende dog kun vedrører transit med samme maskine.

TABEL 119.

Post- og telegrafvæsenet.

*Postal and telegraph service.*Det københavnske postområde¹ *the metropolitan area.*

| | 1952—53 | 1951—52 | 1950—51 |
|--|---|-----------|-----------|
| Antal posthuse og telegrafstationer m. m. pr. 31. marts <i>number of postal establishments, etc. 31st March</i> | | | |
| Post- og telegrafkontorer <i>post- and telegraph-offices</i> | 69 | 69 | 68 |
| Postkontorer <i>post-offices</i> | 4 | 4 | 4 |
| Telegrafkontorer <i>telegraph-offices</i> | 4 | 4 | 4 |
| Postekspeditioner <i>branch post-offices</i> | 7 | 7 | 7 |
| Postindleveringssteder <i>branch post-offices</i> | 38 | 33 | 32 |
| Telegrafekspeditioner ² <i>branch telegraph-offices</i> | 33 | 33 | 33 |
| Postbrevkasser <i>posting-boxes</i> | 1 325 | 1 267 | 1 138 |
| Postgiro-kontohavere <i>postal accounts</i> | 36 112 | 35 615 | 34 662 |
| Rigstelefonabonnenter <i>subscribers at State Telephone Service</i> | 421 | 406 | 400 |
| Personale pr. 31. marts <i>personnel 31st March</i> | | | |
| Kontorpersonale <i>office personnel</i> | 2 021 | 2 009 | 1 849 |
| Postbudpersonale <i>postmen</i> | 2 835 | 2 754 | 2 718 |
| Landpostbude <i>village postmen</i> | 41 | 41 | 41 |
| Post- og telegrafekspeditører og brevsamlere <i>other personnel</i> | 77 | 72 | 71 |
| Ialt total... .. | 4 974 | 4 876 | 4 679 |
| Brevforsendelser <i>correspondences</i> | | | |
| Lokalportoforsendelser <i>local correspondences</i> 1000 stk. | 99 378 | 97 682 | 97 617 |
| Øvrige ankomne forsendelser <i>other correspondences arrived</i> | { almindelige <i>ordinary</i> » 60 511 | { 58 001 | { 58 760 |
| | { anbefalede ³ <i>registered</i> » 2 632 | { 2 692 | { 2 686 |
| Øvrige afsendte forsendelser <i>other correspondences left</i> | { almindelige <i>ordinary</i> » 97 673 | { 93 291 | { 90 433 |
| | { anbefalede ³ <i>registered</i> » 2 680 | { 2 788 | { 2 737 |
| Pakker og postopkrævninger m. m. ³ <i>parcels and money orders, etc.</i> | | | |
| Ankomne pakker <i>parcels arrived</i> 1000 stk. | 4 403 | 4 346 | 4 228 |
| Afsendte » » <i>left</i> » | 9 708 | 8 825 | 8 664 |
| heraf værdipakker <i>of which parcels insured</i> | { antal <i>number</i> 1000 stk. 104,7 | { 113,2 | { 129,6 |
| | { beløb <i>amount</i> 1000 kr. 356 287 | { 303 020 | { 310 173 |
| Ankomne postopkrævninger m. m. <i>money orders arrived</i> 1000 stk. | 1 819 | 1 894 | 2 059 |
| Pengeforsendelser <i>money orders</i> | | | |
| Udbetalte postanvisninger og postopkrævninger <i>amtal number</i> 1000 stk. | 3 766 | 3 755 | 3 714 |
| samt udbetalingskort <i>money orders payed out</i> { beløb <i>amount</i> 1000 kr. 911 115 | 872 837 | 791 027 | |
| Indbetalte postanvisninger og postopkrævninger <i>amtal number</i> 1000 stk. | 1 860 | 1 834 | 1 760 |
| <i>money orders payed in</i> { beløb <i>amount</i> 1000 kr. 185 662 | 169 648 | 155 741 | |
| Indbetalingskort m. m. <i>money orders payed in</i> { antal <i>number</i> 1000 stk. 11 577 | 10 739 | 10 147 | |
| | { beløb <i>amount</i> 1000 kr. 2 693 385 | 2 473 060 | 2 144 712 |
| Antal ankomne værdibreve ³ <i>insured letters arrived</i> 1000 stk. | 35 | 35 | 38 |
| » afsendte værdibreve ³ <i>insured letters left</i> { antal <i>number</i> » 52 | 53 | 54 | |
| | { beløb <i>amount</i> 1000 kr. 96 445 | 102 570 | 93 738 |
| Aviser (ekskl. aviser i udgiverkorsbånd) ³ <i>newspapers</i> | | | |
| Avismodtagere <i>addressees of newspapers</i> 1000 stk. | 709 | 752 | 818 |
| Ankomne adresserede numre <i>newspapers arrived</i> » | 9 196 | 8 891 | 8 307 |
| Afsendte numre <i>newspapers left</i> » | 101 294 | 106 569 | 111 687 |
| Ank. adresseløse forsendelser ³ <i>mail without address, arrived</i> » | 15 570 | 11 582 | 13 298 |
| Telegrammer ³ <i>telegrams</i> | | | |
| Afsendte <i>left</i> 1000 stk. | 1 510 | 1 592 | 1 636 |
| Ankomne <i>arrived</i> » | 1 741 | 1 816 | 1 867 |
| Rigstelefon samtaler <i>State Telephone Service, inter-urban calls</i> | | | |
| Afgåede <i>left</i> 1000 stk. | 3 258 | 3 019 | 3 045 |
| Ankomne <i>arrived</i> » | 2 157 | 2 104 | 2 348 |

¹ D. v. s. København, Frederiksberg, Amager samt følgende kommuner: Gentofte, Hvidovre, Rødovre, Glostrup, Brøndbyerne, Herlev, Gladsaxe, Lyngby-Taarbæk og Vallensbæk, endvidere næsten hele Søllerød kommune og dele af Hørsholm, Birkerød, Værløse, Ballerup-Måløv, Ledøje-Smørum og Herstedøster-Herstedvester kommuner, jfr. tabel 12, s. 14. ² Inkl. jernbanetelegrafekspeditioner og kiosstationer.

³ Den lokale trafik indgår i tallene.

TABEL 120.

Rejser på visse rutebileruter i hovedstadsområdet.

Bus services of the metropolitan area.

| Linie route | Antal rejser number of journeys | Linie route | Antal rejser number of journeys |
|---|---------------------------------------|--|---------------------------------------|
| | 1952 | | 1952 |
| | 1000 | | 1000 |
| 32/35 og 113 Amagerbanens ruter..... | 6 325 | 161 Husum-Lyngby station..... | 965 ¹ |
| 117 Glostrup-Ballerup-Farum..... | 65 ¹ | 162 Emdrup-Gladsaxe-Herlev..... | 673 ¹ |
| 119 Klampenborg-Jægersborg-Herlev- Glostrup..... | 375 ¹ | 163 Gladsaxe-Bagsværd..... | 230 ¹ |
| 121 Valby st.-Køge..... | 3 295 | 165 Charlottenlund-Lyngby-Hareskovby. | 1 016 |
| 123/125 Langgade st.-Tåstrup/Brønd- byerne..... | 5 720 | 166 Bagsværd-Jægersborg..... | 454 ¹ |
| 129 Toftegårds Plads-Vallensbæk..... | 161 | 167 Søborg-Bagsværd-Fiskebæk..... | 608 ¹ |
| 132 Toftegårds Plads-Hvidovrevej-Tofte- gårds Plads..... | 3 901 | 168 Bellahøj-Lyngby-Klampenborg- Skodsborg..... | 1 819 ¹ |
| 133 Toftegårds Plads-Avedøre-Toftegårds Plads..... | 218 | 170 Lyngby-Sorgenfri-Frederiksdal ² | 43 |
| 134 Allingevej-Ålholm Plads..... | 346 | 171 Lyngby-Sorgenfri-Virum..... | 542 |
| 136 Pile Allé-Ålholm Plads-Rødovre- Husum..... | 1 561 ¹ | 172 Lyngby st.-Ørholm..... | 1 234 |
| 137 Jyllingevej-Ejbyvej-Islevbrovej-Jyl- lingevej..... | 222 ¹ | 173 Lyngby-Fortunen-Femvejen-Char- lottenlund..... | 583 ¹ |
| 141/144 Ålholm Plads-Sengeløse..... | 83 | 174 Lyngby-Fortunen-Hjortekær..... | 1 104 |
| 150/152 Husum-Jonstrup-Kirke Værløse og Husum-Hjortespring-Kirke Vær- løse..... | 1 504 | 176/178 Søborghus-Gentofte-Klampen- borg/Skovshoved..... | |
| 160 Bellahøj-Lyngby/Frederiksdal..... | 773 ¹ | 191 Virum st.-Gl. Holte-Rudersdal-Holte st.-Parcelvej-Virum st..... | 619 |
| | | 193/94 og 196/97 Holte-Skodsborg/Ved- bæk..... | 584 |

¹ Skønsmæssigt beregnede tal. ² Ruten er først åbnet i juli 1952 og atter inddraget med udgangen af december 1952.

ANM. På grund af omlægning inden for ruterne kan de til 1952 svarende tal for 1951 ikke fremskaffes, ligesom oplysning mangler for en del ruter.

TABEL 121.

Indregistrerede automobiler og motorcykler.

Registered motor vehicles.

| | København | | Frederiksberg | | Gentofte | | Hovedstad, ialt the capital, total | |
|--|------------|------------|---------------|------------|------------|------------|---------------------------------------|------------|
| | 31/12 1952 | 31/12 1951 | 31/12 1952 | 31/12 1951 | 31/12 1952 | 31/12 1951 | 31/12 1952 | 31/12 1951 |
| Alm. personbiler <i>private cars</i> | 18 293 | 17 633 | 3 886 | 3 796 | 3 994 | 3 610 | 26 173 | 25 039 |
| Biler til erhvervskørsel ¹ <i>taxes, buses and coaches</i> .. | 1 246 | 1 479 | 164 | 174 | 194 | 130 | 1 604 | 1 783 |
| Vare- og lastbiler <i>vans, trucks, etc.</i> | 11 469 | 10 878 | 1 662 | 1 460 | 1 012 | 860 | 14 143 | 13 198 |
| Automobiler ialt <i>total</i> ... | 31 008 | 29 990 | 5 712 | 5 430 | 5 200 | 4 600 | 41 920 | 40 020 |
| Motorcykler <i>motor-cycles</i> | 8 679 | 8 378 | 1 122 | 1 146 | 706 | 726 | 10 507 | 10 250 |
| Cykler med hjælpemotor (knallerter) <i>bicycles with auxiliary motor</i> | 5 334 | 4 321 | 841 | 705 | 598 | 532 | 6 773 | 5 558 |
| Indbyg. pr. automobil <i>inhab. per car</i> | 25 | 25 | 21 | 22 | 17 | 19 | 23 | 24 |
| » » motorcykel » » <i>motor-cycle</i> | 88 | 91 | 105 | 103 | 125 | 121 | 92 | 95 |
| » » knallert » » <i>bicycle with auxi- liary motor</i> | 143 | 177 | 140 | 168 | 147 | 166 | 143 | 175 |

¹ Hyrevogne, omnibusser og rutebiler m. m. samt brand- og sygebiler.

ANM. 1. Antallet af cykler i København kan anslås til godt 1/2 million.

ANM. 2. I 1952 udstedtes af Københavns politi til personer med bopæl i København ialt 6 568 førerbeviser, mens 21149 førerbeviser fornyedes. I 1951 var de tilsvarende tal 7 556 og 29 224.

TABEL 122.

Sporvejstrafiken.¹ *Tramway service.*

| | Antal vognkilometer <i>number of km per car</i> | | | Antal passagerer <i>number of passengers</i> | | | Samlet indtægt ¹ <i>total revenue</i> | Antal passagerer pr. vognkilometer <i>number of passengers pr. car-kilometer</i> | Indtægt pr. kørt vognkilometer <i>revenue pr. car-kilometer</i> |
|---|--|--|------------|---|--|---------------------|---|---|--|
| | Motorvogns-kilometer <i>km per motor car</i> | Bivogns-kilometer <i>km per trailer</i> | Ialt total | uden omstigning <i>without transfer</i> | med omstigning <i>with transfer</i> | Ialt total | | | |
| 1952-53 | | | | | | | | | |
| Københavns sporveje | | | | | | | | | |
| Sporvogne ² <i>tramways</i> | 20 762 | 18 821 | 39 583 | 96 725 | 83 650 | 180 375 | 64 527 | 4,56 | 163 |
| Trolleyvogne ³ <i>trolley bus services</i> | 573 | — | 573 | 1 816 | 1 370 | 3 186 | 1 130 | 5,56 | 197 |
| Omnibusser ⁴ <i>bus services</i> | 6 674 | • | 6 674 | 11 569 | 12 374 | 23 943 | 9 202 | 3,59 | 138 |
| Tilsammen total 1952-53... | 28 009 | 18 821 | 46 830 | 110 110 | 97 394 | 207 504 | 74 859 | 4,43 | 160 |
| » » 1951-52... | 27 085 | 20 177 | 47 262 | 107 311 | 92 965 | 200 276 | 71 960 | 4,24 | 152 |
| Nordsjællands Sporvejs-Aktieselskab | | | | | | | | | |
| Sporvogne ⁵ <i>tramways</i> | 543 | 534 | 1 077 | ... | ... | 3 365 | 1 041 | 3,12 | 96,6 |
| Trolleyvogne ⁶ <i>trolley bus services</i> | 1 343 | — | 1 343 | ... | ... | 6 064 | 1 956 | 4,51 | 145,6 |
| Omnibusser ⁷ <i>bus services</i> | 512 | • | 512 | ... | ... | 885 | 312 | 1,73 | 60,9 |
| Tilsammen total 1952-53... | 2 398 | 534 | 2 932 | ... | ... | 10 314 ⁸ | 3 309 | 3,52 | 112,8 |
| » » 1951-52... | 2 380 | 564 | 2 944 | ... | ... | 10 244 ⁸ | 3 308 | 3,48 | 112 |
| Hovedstaden ialt <i>the capital total</i> | | | | | | | | | |
| Sporvogne <i>tramways</i> | 21 305 | 19 355 | 40 660 | ... | ... | 183 740 | 65 568 | 4,52 | 161 |
| Trolleyvogne <i>trolley bus services</i> | 1 916 | — | 1 916 | ... | ... | 9 250 | 3 086 | 4,83 | 161 |
| Omnibusser <i>bus services</i> | 7 186 | • | 7 186 | ... | ... | 24 828 | 9 514 | 3,46 | 132 |
| Tilsammen total 1952-53... | 30 407 | 19 355 | 49 762 | ... | ... | 217 818 | 78 168 | 4,38 | 157 |
| » » 1951-52... | 29 465 | 20 741 | 50 206 | ... | ... | 210 520 | 75 268 | 4,19 | 150 |

¹ Vedrørende Københavns sporvejes takster, se tabel 138. ² Linierne 1-20. ³ Linierne 23 og 24. ⁴ Linierne 21, 22 og 28-38, liniernerne 32-35 dog kun til og fra Sundbyvester Plads; for kørselen ud over Sundbyvester Plads er oplysningerne givet i tabel 120, side 93. ⁵ Liniernerne 14 og 15. ⁶ Liniernerne 23, 24 og 26. ⁷ Linie 27. ⁸ Heraf 1 1952-53 og 1951-52 henholdsvis 1 611 000 og 1 510 950 på abonnementskort.

ANM. 1. Københavns sporvejes sporanlæg i gaderne udgjorde d. 31. marts 1953 ialt 214,5 km enkeltspor, for Nordsjællands Sporvejsaktieselskab udgjorde sporlængden i gaderne i 1952/53 ialt 18,6 km.

ANM. 2. Københavns sporvejes og Nordsjællands Sporvejs-Aktieselskabs vognpark bestod d. 31. marts 1953 af henh. 1 071 og 44 vogne, heraf henh. 500 og 9 motorvogne, 415 og 8 bivogne, 142 og 8 motoromnibusser samt 14 og 19 trolleyvogne.

TABEL 123.

Kjøbenhavns Telefon Aktieselskab. *Copenhagen Telephone Company.*

| | 1952 | 1951 | 1950 | 1949 |
|---|-----------|-----------|--------------------|--------------------|
| Centraler pr. 31. decbr. number of central exchanges | | | | |
| Samlet antal centraler <i>total number of central exchanges</i> | 65 | 64 | 64 | 64 |
| heraf forstadscentraler ¹ | 37 | 36 | 37 | 37 |
| » omegnscentraler | 18 | 18 | 18 | 18 |
| Samlet ledningslængde pr. 31. decbr. <i>length of wires</i> | 1 507 067 | 1 441 996 | 1 338 951 | 1 267 151 |
| heraf ledninger i underjordiske kabler | 1 197 283 | 1 145 273 | 1 067 584 | 1 016 824 |
| Antal abonnenter pr. 31. decbr. <i>number of subscribers</i> | 273 245 | 262 430 | 250 479 | 235 917 |
| » apparater pr. 31. decbr. <i>number of apparatus</i> | 362 341 | 347 845 | 331 682 | 313 927 |
| » telefonsamtaler <i>number of calls</i> | 543 363 | 543 404 | 540 081 | 510 435 |
| Personale pr. 31. decbr. personnel | | | | |
| Administrations-, kontropersonale og bude <i>office personnel</i> | 1 500 | 1 483 | 1 445 | 1 356 |
| Centraltjenesten <i>telephone operators</i> | 3 141 | 3 150 | 2 871 ² | 2 775 ² |
| Telefonmontører, -arbejdere m. fl. <i>telephone fitters, etc.</i> | 1 613 | 1 529 | 1 604 | 1 511 |
| Personale ialt <i>total personnel</i> | 6 254 | 6 162 | 5 920 | 5 642 |
| heraf kvinder <i>of which females</i> | 4 534 | 4 531 | 4 233 | 4 061 |
| Indtægt <i>revenue</i> | 112 011 | 98 525 | 89 387 | 80 337 |
| Udgift <i>expenditure</i> | 95 817 | 87 030 | 75 512 | 68 693 |
| Uafskrevet anlægskapital <i>invested capital</i> | 575 349 | 524 560 | 474 572 | 419 475 |

¹ Centraler uden for linien Jagtvej, Falkoner Allé, Pile Allé, Carlsbergvej, Vestre Kirkegård, Vasbygade, Drechselsgade, Artillerivej og Christianshavns Vold. ² Inkl. bestyrere af 15 bortforpagtede og bortakkorderede centraler samt personale på 6 bortforpagtede centraler i Københavns omegn.

ANM. De regnskabsmæssige oplysninger vedrører hele selskabets sjællandske område (Sjælland med Amager og en række mindre øer), mens de øvrige kun angår København og omegn, d. v. s. Amager og et område begrænset af centralerne Rungsted, Hørsholm, Birkerød, Farum, Kirke Værløse, Maalov, Smørumovre, Sengeløse, Torslund og Greve. I tabel 114, s. 88 er til København kun regnet Københavns kreds (kreds I), mens nærværende tabel regner med København og omegn, der også omfatter nogle centraler i kreds II.

TABEL 124. **Handelsskibe på mindst 20 reg. t. brutto med hjemsted¹ i København.**
Merchant ships of at least 20 gross register tons domiciled in Copenhagen.

| | Register-tonnage brutto gross reg. tonnage | | | | | | | | Ialt total | heraf bygget i udlandet imported |
|--|--|-------------------------------------|---|---|---|---|---|--|----------------------|----------------------------------|
| | 20-99 reg. t. br. gross reg. tons | 100-999 reg. t. br. gross reg. tons | 1 000-1 999 reg. t. br. gross reg. tons | 2 000-2 999 reg. t. br. gross reg. tons | 3 000-3 999 reg. t. br. gross reg. tons | 4 000-4 999 reg. t. br. gross reg. tons | 5 000-6 999 reg. t. br. gross reg. tons | 7 000 reg. t. br. og derov. gross reg. tons and more | | |
| 31. decbr. 1952 | | | | | | | | | | |
| Dampskibe steam-ships | | | | | | | | | | |
| Antal skibe bygget ships built for 1910 before 1910..... | 1 | 10 | 3 | 2 | — | — | — | — | 16 | 8 |
| 1910-19..... | 3 | 7 | 14 | 6 | — | 1 | — | 31 | 12 | |
| 1920-29..... | 1 | 5 | 15 | 7 | 1 | — | 1 | 30 | 18 | |
| 1930-39..... | — | 2 | 3 | 5 | — | — | — | 10 | 3 | |
| 1940-49..... | — | 2 | 4 | 17 | — | — | — | 28 | 14 | |
| 1950-52..... | — | — | 2 | — | 1 | — | — | 3 | — | |
| Ialt total.. | 5 | 26 | 41 | 37 | 2 | 1 | 1 | 5 | 118 | 55 |
| Samlet hk ² total h.p..... | 992 | 12 992 | 39 615 | 54 171 | 3 550 | 2 280 | 2 600 | 24 600 | 140 800 | 79 032 |
| » reg. t br. total g.r.t.. | 291 | 12 010 | 63 984 | 93 656 | 6 423 | 4 900 | 5 906 | 37 516 | 224 686 | 132 044 |
| » reg. t n. » n.r.t.. | 0 | 4 611 | 35 344 | 51 971 | 3 562 | 2 991 | 3 577 | 19 297 | 121 353 | 71 634 |
| Motorskibe motor-ships | | | | | | | | | | |
| Antal skibe bygget ships built for 1910 before 1910..... | 20 | 10 | — | — | — | — | — | — | 30 | 13 |
| 1910-19..... | 4 | 4 | — | — | — | 1 | 2 | 1 | 12 | 4 |
| 1920-29..... | 3 | 5 | 3 | — | — | 3 | 5 | 2 | 21 | 9 |
| 1930-39..... | 7 | 6 | 4 | 6 | 5 | 2 | 3 | 9 | 42 | 7 |
| 1940-49..... | 10 | 11 | 6 | 8 | 5 | 13 | 11 | 10 | 74 | 24 |
| 1950-52..... | 2 | 7 | — | 1 | — | 3 | 4 | 18 | 35 | 19 |
| Ialt total.. | 46 ³ | 43 ⁴ | 13 | 15 | 10 | 22 | 25 | 40 | 214 ⁵ | 76 |
| Samlet hk ² total h.p..... | 5 892 | 16 583 | 30 000 | 46 520 | 34 900 | 79 970 | 146 355 | 300 770 | 660 990 | 186 365 |
| » reg. t br. total g.r.t.. | 2 323 ³ | 14 338 ⁴ | 22 937 | 37 538 | 35 159 | 100 397 | 148 934 | 385 147 | 746 773 ⁵ | 218 015 |
| » reg. t n. » n.r.t.. | 1 017 | 7 066 | 12 310 | 20 178 | 22 027 | 63 074 | 87 974 | 225 848 | 439 494 | 121 649 |
| Tilsammen total | | | | | | | | | | |
| Antal skibe bygget ships built for 1910 before 1910..... | 21 | 20 | 3 | 2 | — | — | — | — | 46 | 21 |
| 1910-19..... | 7 | 11 | 14 | 6 | — | 2 | 2 | 1 | 43 | 16 |
| 1920-29..... | 4 | 10 | 18 | 7 | 1 | 3 | 6 | 2 | 51 | 27 |
| 1930-39..... | 7 | 8 | 7 | 11 | 5 | 2 | 3 | 9 | 52 | 10 |
| 1940-49..... | 10 | 13 | 10 | 25 | 5 | 13 | 11 | 15 | 102 | 38 |
| 1950-52..... | 2 | 7 | 2 | 1 | — | 3 | 4 | 18 | 38 | 19 |
| Ialt total.. | 51 | 69 | 54 | 52 | 12 | 23 | 26 | 45 | 332 | 131 |
| Samlet hk ² total h.p..... | 6 884 | 29 575 | 69 615 | 100 691 | 38 450 | 82 250 | 148 955 | 325 370 | 801 790 | 265 397 |
| » reg. t br. total g.r.t.. | 2 614 | 26 348 | 86 921 | 131 194 | 41 582 | 105 297 | 154 840 | 422 663 | 971 459 | 350 059 |
| » reg. t n. » n.r.t.. | 1 017 | 11 677 | 47 654 | 72 149 | 25 589 | 66 065 | 91 551 | 245 145 | 560 847 | 193 283 |
| 31. decbr. 1951 | | | | | | | | | | |
| Antal skibe number of ships.. | 57 | 69 | 62 | 51 | 13 | 23 | 25 | 40 | 340 | 138 |
| Samlet hk ² total h.p..... | 7 290 | 26 548 | 78 795 | 102 675 | 40 310 | 82 820 | 130 290 | 288 115 | 756 843 | 235 928 |
| » reg. t br. total g.r.t.. | 2 806 | 25 649 | 98 739 | 128 142 | 44 915 | 105 063 | 145 306 | 369 093 | 919 713 | 317 295 |
| » reg. t n. » n.r.t.. | 1 017 | 11 689 | 53 919 | 70 581 | 27 479 | 65 869 | 87 805 | 225 940 | 544 299 | 185 348 |

¹ I de tilfælde, hvor skib og rederi ikke har samme hjemsted, er skibets hjemsted lagt til grund. ² Indicerede hestekræfter. ³ Herunder 26 sejlmotorskibe med en reg. t. br. på 1 330 t. ⁴ Herunder 12 sejlmotorskibe og 1 sejlskib med en reg. t. br. på henholdsvis 2 205 og 116 t. ⁵ Jfr. noterne 3 og 4.

ANM. 1. Ombyggede skibe er medregnet under ombygningsåret.

ANM. 2. Af regeringsskibe, d. v. s. skibe under Grønlandsdepartementet, toldvæsenet, statens vandbygningsvæsen, geodætisk institut, statsbanerne, ministeriet for handel og søfart, fiskeriministeriet samt fyr- og vagervæsenet, på mindst 20 reg. t. br. og med hjemsted (se ovenstående note 1) i København, fandtes der pr. 31. decbr. 1952 12 dampskibe, 21 motorskibe og 30 sejlmotorskibe; af disse var henholdsvis 3, 0 og 1 bygget i udlandet.

ANM. 3. Af indregistrerede fiskefartøjer, d. v. s. fartøjer, der anvendes til fiskeri som erhverv og har en længde af 6 meter eller derover, regnet fra forkant af forstæv til agterkant af agterstæv, jfr. § 3 i lov nr. 93 af 31/3 1931 om saltvandsfiskeri, var pr. 1. jan. 1953 ialt 323 hjemmehørende i København og 14 i Gentofte; deres reg. t. br. udgjorde henholdsvis 2 152 og 72 t. Pr. 1. jan. 1952 var 6 sejlskibe med en reg. t. br. på 16 t. hjemmehørende i København; i Gentofte fandtes ingen sejlskibe.

TABEL 125. **Skibsfarten mellem København og det øvrige Danmark samt udlandet.**
Shipping between Copenhagen, the rest of Denmark, and foreign countries.
 A. Indgåede skibe arrivals.

| 1951 Afgangssted port of departure | Toldhavnen custom-port | | | | | Frihavnen free port | | | | |
|--|--|---------------------|--|--|---------------------|--|---------------------|--|--|---------------------|
| | Skibe med ladning til København ships with cargoes bound for Copenhagen | | | Ledige skibe ¹ ships available | | Skibe med ladning til København ships with cargoes bound for Copenhagen | | | Ledige skibe ¹ ships available | |
| | Antal number | N.R.T. ² | Udlosset gods- mængde goods loaded | Antal number | N.R.T. ² | Antal number | N.R.T. ² | Udlosset gods- mængde goods loaded | Antal number | N.R.T. ² |
| | 1000 | 1000tons | 1000 | 1000 | | 1000 | 1000tons | | 1000 | |
| Øvrige Danmark..... | 7 012 | 2 299 | 934 | 1 394 | 175 | 335 | 43 | 48 | 782 | 147 |
| Grønland..... | 52 | 30 | 40 | 1 | 0 | — | — | — | — | — |
| Færøerne..... | 43 | 23 | 9 | 3 | 1 | 1 | 0 | 0 | — | — |
| Island..... | 41 | 50 | 7 | 1 | 0 | 1 | 0 | 1 | — | — |
| Norge..... | 444 | 387 | 74 | 21 | 14 | 56 | 62 | 6 | 4 | 21 |
| Sverige..... | 3 073 | 917 | 64 | 111 | 26 | 313 | 107 | 24 | 69 | 48 |
| Finland..... | 314 | 89 | 104 | 7 | 13 | 86 | 81 | 29 | 19 | 64 |
| U.S.S.R., Hvidehavet..... | — | — | — | — | — | — | — | — | — | — |
| » Østersøen..... | 1 | 1 | 2 | — | — | 3 | 4 | 6 | — | — |
| Polen..... | 766 | 235 | 568 | 8 | 14 | 67 | 75 | 82 | 6 | 12 |
| Schweiz..... | — | — | — | — | — | 1 | 0 | 0 | — | — |
| Østtyskland..... | 55 | 4 | 8 | 3 | 0 | 15 | 1 | 1 | 4 | 0 |
| Vesttyskland..... | 1 104 | 178 | 396 | 19 | 7 | 435 | 74 | 86 | 8 | 8 |
| Storbritannien og Nordirland..... | 840 | 630 | 747 | 6 | 7 | 143 | 78 | 124 | 3 | 6 |
| Den irske Fristat (Eire)..... | — | — | — | — | — | — | — | — | — | — |
| Holland..... | 223 | 127 | 242 | 2 | 4 | 199 | 50 | 97 | 1 | 3 |
| Belgien..... | 96 | 71 | 118 | 1 | 1 | 146 | 59 | 85 | 2 | 4 |
| Frankrig ³ | 24 | 37 | 48 | 2 | 1 | 102 | 57 | 89 | — | — |
| Spanien ³ | 1 | 1 | 0 | — | — | 7 | 7 | 10 | — | — |
| Portugal ³ | — | — | — | — | — | 6 | 4 | 8 | — | — |
| Italien ³ | — | — | — | — | — | 1 | 11 | 15 | — | — |
| Middelhavet, uspec. ³ | 2 | 2 | 1 | — | — | 25 | 26 | 34 | — | — |
| Rumænien..... | — | — | — | — | — | 1 | 1 | 1 | — | — |
| Balkanstaterne..... | — | — | — | — | — | 1 | 1 | 1 | — | — |
| Nordafrika ³ | 5 | 6 | 3 | — | — | 11 | 16 | 6 | — | — |
| Øvrige Afrika..... | 22 | 38 | 46 | — | — | 34 | 72 | 43 | — | — |
| Kanada, østkyst..... | 1 | 3 | 5 | 1 | 8 | 9 | 21 | 11 | — | — |
| U.S.A., østkyst..... | 56 | 217 | 330 | — | — | 155 | 611 | 221 | 1 | 3 |
| Vestindien, Meksiko, Mellemamerika..... | 31 | 166 | 243 | — | — | 5 | 15 | 23 | — | — |
| U.S.A., vestkyst..... | — | — | — | — | — | 2 | 8 | 1 | — | — |
| Kanada, vestkyst..... | — | — | — | — | — | 3 | 10 | 1 | — | — |
| Brasilien..... | — | — | — | — | — | 5 | 18 | 13 | — | — |
| Argentina..... | 4 | 13 | 6 | — | — | 6 | 21 | 15 | — | — |
| Sydamerika, østkyst iøvrigt..... | 5 | 24 | 15 | — | — | 9 | 35 | 20 | — | — |
| Sydamerika, vestkyst..... | — | — | — | — | — | 13 | 48 | 7 | — | — |
| Sydvestasien..... | 25 | 116 | 153 | — | — | 35 | 63 | 41 | — | — |
| Sydasien..... | 6 | 23 | 19 | — | — | 45 | 187 | 45 | — | — |
| Østasien..... | 4 | 18 | 31 | — | — | 3 | 11 | 8 | — | — |
| Østen, uspecificeret..... | 6 | 20 | 13 | — | — | 15 | 65 | 20 | — | — |
| Australske forbund..... | — | — | — | — | — | 13 | 49 | 7 | — | — |
| Uangivet land..... | 1 | 6 | 2 | — | — | — | — | — | — | — |
| Udland ialt..... | 7 245 | 3 432 | 3 294 | 186 | 96 | 1 972 | 1 948 | 1 181 | 117 | 169 |
| Tilsammen 1951 total..... | 14 257 | 5 731 | 4 228 | 1 580 | 271 | 2 307 | 1 991 | 1 229 | 899 | 316 |
| heraf i rutefart..... | 7285 | 3855 | 671 | — | — | 1124 | 841 | 352 | — | — |
| Tilsammen 1950 total..... | 13 423 | 5 464 | 4 044 | 1 152 | 251 | 2 092 | 2 072 | 1 171 | 1 414 | 348 |
| heraf i rutefart..... | 7 502 | 3 570 | 547 | — | — | 790 | 471 | 223 | — | — |

(fortsættes).

¹ Ved ledige skibe forstås i indgående fart skibe, der ikke har udlosset, og i udgående fart skibe, der ikke har indladet gods. ² Netto register tons. ³ „Middelhavet, uspec.“ omfatter rutefart, som berører Middelhavshavne i flere forskellige lande.

ANM. 1. Tabellen omfatter ikke 1) anløb af fartøjer på under 4 reg. tons netto, 2) fart inden for tolddistriktet og fart mellem dette og frihavnen, 3) enkelte fartøjer, der sejler på fast toldseddel og ikke klarerer, 4) fartøjer, der uden at losse eller lade har anløbet havnen i turist- eller kystfart, for reparation, kul- eller olieforsyning, proviantering m. m.; i sådan fart blev Københavns havn i 1951 anløbet af 1 244 skibe på 677 672 reg. t. n., 5) fiskefartøjer, stenfiskerfartøjer, sandpumpere o. l., der ikke sejler i rutefart, 6) isbryderfartøjer, bjergnings- og bugseringsfartøjer, kabelskibe m. m., samt 7) Malmøfærgerne. Af disse sidste indgik i 1951 ialt 1 677 på 2 054 105 reg. t., de udloskede 211 975 tons og indladede 146 233 tons gods i finansåret 1950/51.

ANM. 2. Skibe med last til eller fra udlandet, der ankommer eller afgår via anden dansk havn, medregnes under øvrige Danmark og lasten under pågældende land.

ANM. 3. Skibenes nettoregister-tonnage er beregnet efter den såkaldte british rule.

ANM. 4. Engelsk tekst til landene: se afdeling B (udgåede skibe) s. 97 *Translation into English, see page 97.*

TABEL 125 (fortsat).

Skibsfarten mellem København og det øvrige Danmark samt udlandet.

*Shipping between Copenhagen, the rest of Denmark, and foreign countries.*B. Udgåede skibe *departures.*

| 1951 Bestemmelsessted port of destination | Toldhavnen <i>custom port</i> | | | | | Frihavnen <i>free port</i> | | | | |
|---|---|---------------------|--|--|---------------------|---|---------------------|--|--|---------------------|
| | Skibe med ladning fra København ships with cargoes from Copenhagen | | | Ledige skibe ¹ ships available | | Skibe med ladning fra København ships with cargoes from Copenhagen | | | Ledige skibe ¹ ships available | |
| | Antal number | N.R.T. ² | Inkladet gods- mængde goods loaded | Antal number | N.R.T. ² | Antal number | N.R.T. ² | Inkladet gods- mængde goods loaded | Antal number | N.R.T. ² |
| | 1000 | 1000tons | | 1000 | | 1000 | 1000tons | | 1000 | |
| remaining Denmark..... | 5 368 | 2 139 | 581 | 2 378 | 561 | 1 419 | 208 | 166 | 223 | 252 |
| Greenland..... | 62 | 29 | 21 | 2 | 1 | — | — | 0 | — | — |
| Faroe Islands..... | 45 | 24 | 22 | 2 | 0 | 1 | 0 | 0 | — | — |
| Iceland..... | 41 | 53 | 11 | 1 | 0 | — | — | — | — | — |
| Norway..... | 518 | 374 | 32 | 69 | 37 | 60 | 122 | 3 | 37 | 49 |
| Sweden..... | 2 742 | 901 | 28 | 814 | 190 | 355 | 142 | 28 | 235 | 233 |
| Finland..... | 127 | 66 | 30 | 166 | 78 | 111 | 89 | 29 | 27 | 39 |
| USSR, White Sea..... | — | — | — | — | — | — | — | — | — | — |
| » Baltic..... | — | — | — | 3 | 5 | — | — | — | 4 | 4 |
| Poland..... | 74 | 56 | 11 | 1 058 | 305 | 32 | 55 | 3 | 126 | 117 |
| Switzerland..... | 1 | 0 | 0 | — | — | 2 | 0 | 0 | 1 | 0 |
| Germany, East..... | 11 | 1 | 1 | 423 | 50 | 15 | 2 | 1 | 44 | 9 |
| » West..... | 212 | 34 | 27 | 541 | 104 | 255 | 37 | 12 | 103 | 33 |
| UK..... | 395 | 328 | 190 | 50 | 81 | 24 | 10 | 5 | 10 | 17 |
| Ireland..... | 8 | 2 | 3 | — | — | — | — | — | — | — |
| Netherlands..... | 18 | 5 | 6 | 98 | 79 | 120 | 25 | 47 | 22 | 5 |
| Belgium..... | 73 | 48 | 11 | 3 | 3 | 64 | 13 | 5 | 3 | 6 |
| France ³ | 18 | 11 | 3 | 4 | 2 | 55 | 10 | 3 | 11 | 12 |
| Spain ³ | 15 | 5 | 3 | 1 | 1 | 3 | 1 | 0 | — | — |
| Portugal ³ | 3 | 2 | 2 | — | — | — | — | 0 | — | — |
| Italy ³ | 1 | 0 | 0 | 3 | 20 | 1 | 1 | 0 | — | — |
| Mediterranean, unspecified ³ | 23 | 25 | 16 | — | — | 4 | 5 | 3 | — | — |
| Balkan States..... | — | — | — | — | — | — | — | 0 | — | — |
| North Africa..... | 1 | 2 | 0 | — | — | 2 | 4 | 0 | — | — |
| remaining Africa..... | 4 | 6 | 1 | — | — | 24 | 56 | 6 | — | — |
| Canada, east coast..... | 2 | 8 | 0 | 2 | 2 | 6 | 5 | 4 | 3 | 8 |
| USA, » »..... | 16 | 48 | 9 | 25 | 104 | 68 | 323 | 17 | 10 | 35 |
| West India, Mexico, Central America..... | — | — | 0 | 9 | 55 | — | — | — | 3 | 10 |
| USA, west coast..... | — | — | — | — | — | — | — | — | — | — |
| Canada, » »..... | — | — | — | — | — | — | — | — | — | — |
| Brazil..... | 7 | 24 | 5 | — | — | 1 | 3 | 2 | — | — |
| Argentina..... | 3 | 11 | 1 | — | — | 7 | 23 | 2 | — | — |
| South America, remaining east coast..... | 7 | 21 | 3 | — | — | 9 | 38 | 2 | 1 | 6 |
| » » west coast..... | — | — | — | — | — | 5 | 18 | 0 | — | — |
| South-West Asia..... | 21 | 27 | 9 | 9 | 40 | 25 | 37 | 11 | 2 | 11 |
| South Asia..... | — | — | 0 | — | — | 26 | 107 | 40 | — | — |
| East Asia..... | — | — | — | — | — | 11 | 61 | 6 | — | — |
| the East, unspecified..... | — | — | — | — | — | — | — | — | — | — |
| Australia..... | — | — | 0 | — | — | 11 | 51 | 3 | — | — |
| unknown..... | — | — | — | — | — | — | — | — | — | — |
| foreign countries, total..... | 4 448 | 2 111 | 445 | 3 283 | 1 217 | 1 297 | 1 238 | 232 | 642 | 594 |
| 1951 total..... | 9 816 | 4 250 | 1 026 | 5 661 | 1 778 | 2 716 | 1 446 | 398 | 865 | 846 |
| of which regularly scheduled service..... | 7389 | 3922 | 661 | — | — | 1041 | 783 | 110 | — | — |
| 1950 total..... | 9 589 | 4 011 | 942 | 4 494 | 1 723 | 3 091 | 1 231 | 378 | 925 | 1 167 |
| of which regularly scheduled service..... | 7 378 | 3 630 | 601 | — | — | 731 | 417 | 76 | — | — |

^{1, 2} og ³ se noterne side 96.

ANM. 1. Se anm. 1, 2 og 3 side 96.

ANM. 2. Dansk tekst til landene: se afdeling A (indgåede skibe), side 96.

TABEL 126. **Ind- og udlosset godsmængde i københavnske havne efter varegrupper.**
Loaded and unloaded goods in the ports of Copenhagen classified.

| | Udlosset gods fra <i>goods discharged from</i> | | | | Indladet gods til <i>goods loaded to</i> | | | |
|---|---|---------|------------------------------------|-----------|---|---------|------------------------------------|---------|
| | indland <i>Denmark</i> | | udland <i>foreign countries</i> | | indland <i>Denmark</i> | | udland <i>foreign countries</i> | |
| | 1951 | 1950 | 1951 | 1950 | 1951 | 1950 | 1951 | 1950 |
| | tons | tons | tons | tons | tons | tons | tons | tons |
| Toldhavnen <i>custom port</i> | | | | | | | | |
| Levende dyr <i>live animals</i> | 2 707 | 2 044 | — | 1 | — | — | 278 | 173 |
| Korn <i>cereals</i> | 16 064 | 18 016 | 24 713 | 44 596 | 847 | 5 026 | 3 771 | 6 055 |
| Foderstoffer <i>feeding stuff</i> | 309 | 136 | 16 262 | 9 304 | 28 591 | 23 629 | 2 607 | 1 019 |
| Gødningstoffer <i>fertilizers</i> | 75 | 235 | 2 613 | 3 063 | 137 | — | 139 | 127 |
| Trælast <i>lumber</i> | 466 | 514 | 78 709 | 116 059 | 381 | 574 | 9 264 | 8 033 |
| Kul, koks m. m. <i>coal, coke, etc.</i> | 327 409 | 77 219 | 1 791 562 | 1 958 364 | 34 853 | 2 647 | 2 103 | 1 324 |
| Sten, kalk, cement m. m. <i>stone, lime, cement, etc.</i> | 242 447 | 228 081 | 108 234 | 76 031 | 5 828 | 4 680 | 25 329 | 21 283 |
| Teglværksprodukter <i>bricks, tiles, etc.</i> | 14 309 | 15 882 | 5 723 | 4 161 | 4 243 | 4 568 | 2 149 | 1 063 |
| Stoffer til oliepresning <i>oilseeds, etc.</i> | — | — | — | — | — | — | — | — |
| Mineralske olier <i>mineral oil</i> | 905 | 1 005 | 58 007 | 63 524 | 4 580 | 8 384 | 456 | 1 213 |
| Forskelligt styrtegods <i>various bulk cargo, etc.</i> | 21 762 | 17 924 | 727 491 | 628 135 | 151 663 | 164 272 | 8 363 | 10 422 |
| Flæsk, kød, smør, æg <i>bacon, meat, butter, eggs</i> | 89 178 | 87 449 | 154 783 | 181 013 | 21 234 | 17 315 | 100 477 | 77 596 |
| Forsk. stykgods <i>various general cargo</i> | 2 987 | 93 | 979 | 700 | — | — | 54 818 | 58 179 |
| Ialt total | 215 718 | 200 026 | 325 177 | 309 260 | 329 150 | 355 002 | 234 988 | 169 762 |
| | 934 336 | 649 524 | 3 294 253 | 3 394 211 | 581 507 | 586 097 | 444 742 | 356 249 |
| Frihavnen <i>free port</i> | | | | | | | | |
| Levende dyr <i>live animals</i> | — | — | — | — | — | — | 10 | — |
| Korn <i>cereals</i> | 2 377 | 294 | 34 032 | 84 419 | 15 779 | 50 634 | 2 760 | 3 885 |
| Foderstoffer <i>feeding stuff</i> | 604 | 110 | 123 685 | 117 436 | 57 599 | 63 934 | 2 248 | 289 |
| Gødningstoffer <i>fertilizers</i> | — | — | 15 | — | — | 51 | — | 10 |
| Trælast <i>lumber</i> | — | — | 20 506 | 18 314 | 560 | 651 | 2 187 | 476 |
| Kul, koks m. m. <i>coal, coke, etc.</i> | 21 826 | 11 139 | 382 587 | 303 602 | 1 923 | 145 | 290 | 350 |
| Sten, kalk, cement m. m. <i>stone, lime, cement, etc.</i> | 4 521 | 5 087 | 838 | 2 769 | 166 | 890 | 8 397 | 2 862 |
| Teglværksprodukter <i>bricks, tiles, etc.</i> | 202 | 44 | 535 | 20 | — | 37 | 99 | 105 |
| Stoffer til oliepresning <i>oilseeds, etc.</i> | — | — | — | — | — | — | — | — |
| Mineralske olier <i>mineral oil</i> | — | 40 | 27 042 | 33 899 | 6 499 | 10 364 | 1 059 | 542 |
| Forskelligt styrtegods <i>various bulk cargo, etc.</i> | 7 274 | 3 902 | 121 981 | 108 363 | 77 790 | 40 937 | 828 | 446 |
| Flæsk, kød, smør, æg <i>bacon, meat, butter, eggs</i> | 3 576 | 1 842 | 21 631 | 27 231 | 3 849 | 9 639 | 5 513 | 7 770 |
| Forsk. stykgods <i>various general cargo</i> | — | — | — | — | — | — | 1 190 | 114 |
| Ialt total | 7 670 | 8 717 | 447 695 | 443 364 | 2 232 | 5 457 | 207 205 | 178 581 |
| | 48 050 | 31 175 | 1 180 547 | 1 139 417 | 166 397 | 182 739 | 231 786 | 195 430 |
| Københavnske havne ialt <i>ports of Copenhagen, total</i> | | | | | | | | |
| Levende dyr <i>live animals</i> | 2 707 | 2 044 | — | 1 | — | — | 288 | 173 |
| Korn <i>cereals</i> | 18 441 | 18 310 | 58 745 | 129 015 | 16 626 | 55 660 | 6 531 | 9 940 |
| Foderstoffer <i>feeding stuff</i> | 913 | 246 | 139 947 | 126 740 | 86 190 | 87 563 | 4 855 | 1 308 |
| Gødningstoffer <i>fertilizers</i> | 75 | 235 | 2 628 | 3 063 | 137 | 51 | 139 | 137 |
| Trælast <i>lumber</i> | 466 | 514 | 99 215 | 134 373 | 941 | 1 225 | 11 451 | 8 509 |
| Kul, koks m. m. <i>coal, coke, etc.</i> | 349 235 | 88 358 | 2 174 149 | 2 261 966 | 36 776 | 2 792 | 2 393 | 1 674 |
| Sten, kalk, cement m. m. <i>stone, lime, cement, etc.</i> | 246 968 | 234 068 | 109 072 | 78 800 | 5 994 | 5 570 | 33 726 | 24 145 |
| Teglværksprodukter <i>bricks, tiles, etc.</i> | 14 511 | 15 926 | 6 258 | 4 181 | 4 243 | 4 605 | 2 248 | 1 168 |
| Stoffer til oliepresning <i>oilseeds, etc.</i> | — | — | — | — | — | — | — | — |
| Mineralske olier <i>mineral oil</i> | 905 | 1 045 | 85 049 | 97 423 | 11 079 | 18 748 | 1 515 | 1 755 |
| Forskelligt styrtegods <i>various bulk cargo, etc.</i> | 29 036 | 21 826 | 849 472 | 736 498 | 229 453 | 205 209 | 9 191 | 10 868 |
| Flæsk, kød, smør, æg <i>bacon, meat, butter, eggs</i> | 92 754 | 89 291 | 176 414 | 208 244 | 25 083 | 26 954 | 105 990 | 85 366 |
| Forsk. stykgods <i>various general cargo</i> | 2 987 | 93 | 979 | 700 | — | — | 56 008 | 58 293 |
| Ialt total | 223 388 | 208 743 | 772 872 | 752 624 | 331 382 | 360 459 | 442 193 | 348 343 |
| | 982 386 | 680 699 | 4 474 800 | 4 533 628 | 747 904 | 768 836 | 676 528 | 551 679 |

Se ANM. I til tabel 125, s. 96.

TABEL 127.

Færdselstællinger. Traffic countings.

| | Antal tællinger ¹ countings | Gennemsnitligt antal køretøjer pr. døgn average number of vehicles per 24 hours | | | | | | | Tons pr. døgn pr. m kørebanelbredde ² | Gnstl. antal cykler pr. døgn average number of bicycle per 24 hours |
|---|---|--|---|-------------------------------|--|---------------------------|--|---------------------------|--|--|
| | | Til-sammen total | heraf | | | | | | | |
| | | | Trol-ley-og omni-busser etc. trolleys and buses | Last-biler vans, tracks, etc. | Person-biler private cars, taxis, etc. | Motor-cyklar motor-cycles | Heste-og træk-vogne horse-drawn cars, etc. | Lad-cyklar goods bicycles | | |
| 1951—52 | | | | | | | | | | |
| Dronning Louises bro ³ | 1 | 17 727 | 17 | 4 674 | 8 877 | 3 022 | 201 | 936 | 1 798 | 64 692 |
| Fredensgade 27 ⁴ sydøst for Blegdamsvej..... | 4 | 11 442 | 373 | 3 008 | 6 363 | 1 505 | 34 | 159 | 2 042 | 20 585 |
| Frederiksbergg. ⁵ udf. nr. 19 nordøst for Mikkel-bryggersgade..... | 6 | 7 370 | 315 | 631 | 5 536 | 663 | 15 | 210 | 2 089 | 14 050 |
| Frederiksborggade ⁶ udf. nr. 43 syd- øst for Søtorvet..... | 1 | 4 286 | 5 | 1 081 | 2 045 | 807 | 41 | 307 | 1 220 | 23 129 |
| Gl. Kongevej udf. nr. 21 ⁸ vest for Stenosgade... | 1 | 4 110 | 6 | 1 046 | 1 911 | 807 | 57 | 283 | 1 169 | 20 552 |
| Gl. Køge Landevej syd for Vigerslevvej..... | 4 | 5 277 | 20 | 3 327 | 7 383 | 1 875 | 66 | 556 | 1 358 | 28 741 |
| Gothersgade ⁶ udf. nr. 160 sydøst for Søtorvet... | 1 | 6 616 | 557 | 1 873 | 2 414 | 861 | 7 | 58 | 1 031 | 6 968 |
| Guldbergsgade ⁶ udf. nr. 88 nord for Fensmarksgade | 2 | 1 966 | 25 | 1 950 | 3 322 | 1 020 | 56 | 243 | 920 | 17 287 |
| Gyldenløvesgade ⁸ udf. søerne..... | 1 | 10 372 | 5 | 834 | 658 | 339 | 35 | 95 | 391 | 6 132 |
| Kalvebod Brygge ⁸ nedef. ramp. udf. Dybbølsbro | 2 | 10 541 | 35 | 2 848 | 5 660 | 1 494 | 56 | 279 | 1 880 | 23 881 |
| Knippelsbro ⁹ | 3 | 3 855 | 29 | 2 965 | 5 775 | 1 431 | 71 | 270 | 2 732 | 25 692 |
| Langebros ¹⁰ | 3 | 19 616 | 6 | 2 199 | 1 159 | 366 | 76 | 49 | 908 | 5 414 |
| Lyngbyvej nord for Røvsingsgade..... | 4 | 23 990 | 31 | 6 512 | 8 643 | 3 546 | 135 | 749 | 2 293 | 67 281 |
| Lyngbyvej udf. Emdrup Sø..... | 4 | 9 331 | 473 | 9 368 | 9 450 | 4 012 | 189 | 498 | 4 241 | 64 436 |
| Nørre Allé nord for A. B.s boldbaner..... | 4 | 8 540 | 241 | 1 861 | 6 032 | 1 136 | 8 | 53 | 2 091 | 11 214 |
| Roskildevej vest for Ålholmvej..... | 4 | 7 769 | 238 | 1 683 | 5 536 | 1 019 | 7 | 57 | 1 936 | 11 510 |
| Roskildevej udf. Damhussøen..... | 4 | 7 175 | 235 | 1 371 | 5 255 | 881 | 2 | 25 | 1 757 | 6 427 |
| Sankt Hansgade nr. 8 ved Ryesgade..... | 4 | 10 088 | 369 | 2 096 | 6 299 | 1 213 | 18 | 93 | 2 191 | 15 371 |
| Skindergade ⁸ nr. 3 ved Købmagergade..... | 4 | 5 701 | 715 | 1 397 | 2 826 | 690 | 14 | 59 | 1 897 | 5 045 |
| Skindergade ⁸ nr. 41 ved Skoubogade..... | 4 | 5 934 | 377 | 1 879 | 2 767 | 863 | 5 | 43 | 1 713 | 5 504 |
| Vesterbrogade udf. Industri- bygningen..... | 4 | 5 978 | 370 | 1 849 | 2 851 | 859 | 6 | 43 | 1 708 | 5 756 |
| Østbanegade ⁸ udf. nr. 107 syd for Ndr. Frihavsg. | 4 | 2 562 | 4 | 781 | 1 227 | 414 | 23 | 113 | 524 | 5 839 |
| Ø. Søgade udf. Kom.hosp. ved Bartholingsgade.. | 2 | 1 095 | — | 420 | 282 | 184 | 24 | 185 | 327 | 3 006 |
| | 2 | 2 701 | 2 | 693 | 1 136 | 423 | 50 | 397 | 667 | 9 738 |
| | 5 | 8 621 | 331 | 1 309 | 5 698 | 999 | 29 | 255 | 1 916 | 16 732 |
| | 5 | 8 116 | 321 | 977 | 5 692 | 881 | 21 | 224 | 1 760 | 16 895 |
| | 1 | 5 524 | 3 | 1 522 | 3 426 | 500 | 12 | 61 | 1 096 | 4 496 |
| | 5 | 7 368 | 43 | 1 936 | 4 461 | 801 | 16 | 111 | 1 599 | 9 539 |

¹ Fordelt over hele året, Knippelsbro og Langebro, dog kun tællinger i september. Tællingerne finder som regel sted kl. 6—20. ² Ekskl. sporvogne og cykler. ³ Tællingerne fandt sted september 1951. ⁴ Desuden gnstl. 694 sporvogne pr. døgn. ⁵ Ensrettet færdsel. ⁶ Tællingerne fandt sted maj 1951. ⁷ Desuden gnstl. 995 sporvogne i hver retning pr. døgn. ⁸ Tællingen fandt sted maj-nov. 1951. ⁹ Desuden gnstl. 1 638 sporvogne og 7 029 fodgængere pr. døgn. ¹⁰ Desuden gnstl. 2 010 sporvogne, 136 jernbanevogne og 4 828 fodgængere pr. døgn. ¹¹ Desuden gnstl. 551 sporvogne i hver retning pr. døgn. ¹² Desuden gnstl. 205 sporvogne i hver retning pr. døgn. ¹³ Desuden gnstl. 650 sporvogne i hver retning pr. døgn.

ANM. Hvor intet andet er anført, angiver tallene den samlede trafik i begge retninger.

TABEL 128.

Færdselen over Knippelsbro og Langebro pr. dag.¹

Daily traffic across the bridges Knippelsbro and Langebro.

| | Sporvogne tramways | Person-biler private cars, taxis, etc. | heraf omni-busser of which buses | Motor-cyklar motor-cycles | heraf knaller-ter ² bicycles with aux. motor | Last-auto-mobiler vans, trucks, etc. | Heste-vogne horse-drawn cars | Cyklar m. lad ³ goods bicycles | Alm. cykler ³ bicycles | Fod-gængere ³ pedestrians |
|---------------------------------------|--------------------|--|----------------------------------|---------------------------|---|--------------------------------------|------------------------------|---|-----------------------------------|--------------------------------------|
| Knippelsbro | | | | | | | | | | |
| Sept. 1952..... | 1 030 | 6 475 | 138 ⁶ | 3 507 | 1 001 | 7 378 | 88 | 637 | 55 902 | 5 827 |
| » 1951..... | 1 136 | 5 602 | 23 | 2 743 | 702 | 6 122 | 90 | 705 | 54 833 | 5 429 |
| » 1946—50 gnstl. ⁴ average | 1 209 | 4 912 | 18 | 1 629 | ... | 4 745 | 260 | 817 | 47 993 | 6 367 |
| » 1940—45 » » | 1 190 | 819 | 10 | 82 | ... | 1 982 | 530 | 1 864 | 53 348 | 9 654 |
| Sept. 1936—38 » » | 1 176 | 3 328 | 10 | 918 | ... | 3 666 | 401 | 687 | 47 955 | 10 868 |
| Langebro | | | | | | | | | | |
| Sept. 1952..... | 1 194 | 5 945 | 340 | 2 951 | 827 | 8 071 | 106 | 466 | 45 183 | 44 25 |
| » 1951..... | 1 387 | 6 459 | 323 | 3 101 | 736 | 8 685 | 142 | 457 | 51 251 | 3 836 |
| » 1946—50 gnstl. ⁴ average | 1 445 | 6 019 | 241 ⁵ | 1 798 | ... | 7 222 | 432 | 589 | 43 481 | 4 837 |
| » 1940—45 » » | 1 324 | 1 034 | 43 | 94 | ... | 3 760 | 1 019 | 1 562 | 46 748 | 6 314 |
| Sept. 1936—38 » » | 1 203 | 5 552 | 40 | 1 393 | ... | 7 727 | 566 | 548 | 46 697 | 7 589 |

¹ I tiden kl. 6—18. ² Cykler med påhængsmotor er først udskilt som en særlig gruppe færdselselementer i 1950, mens de tidligere blev optalt som motorcykler. ³ Trafik på torvejsdage. ⁴ I 1943 og i 1945 blev tællingerne afholdt i oktober. ⁵ Omnibuslinien mellem Rådhuspl. og Sundby. Pl. blev åbnet 1/9 1947. ⁶ Omnibuslinien mellem Holmens bro og Italiensvej blev åbnet 15/12 1951.

TABEL 129.

Trafikken gennem Knippelsbro og Langebro.

Traffic through the bridges Knippelsbro and Langebro.

| | Antal oplukninger åbninger | | | Gnstl. antal oplukninger på hverdage average openings on week-days | | Antal skibe gennem åben bro på hverd. number of ships through open bridge on week-days |
|------------------------------|-------------------------------|----------------------------------|---------------|--|-----------------------------------|--|
| | Hverdage week-days | Søn- og helligdage sundays | Ialt total | pr. dag per day | pr. time ¹ per hour | |
| Knippelsbro | | | | | | |
| 1952 | 9 255 | 500 | 9 755 | 30,4 | 2,07 | 13 080 |
| 1951 | 9 852 | 589 | 10 441 | 32,5 | 2,21 | 14 967 |
| 1946-50 gnstl. average | 10 157 | 558 | 10 715 | 33,4 | 2,28 | 14 685 |
| 1940-45 » » | 7 464 | 472 | 7 936 | 24,6 ² | 1,68 ² | 10 595 |
| 1936-38 » » | 13 199 | 812 | 14 011 | 43,4 | 2,89 | 19 913 |
| Langebro | | | | | | |
| 1952 | 10 452 | 536 | 10 988 | 34,3 | 2,34 | 17 532 |
| 1951 | 11 077 | 605 | 11 682 | 36,5 | 2,49 | 19 268 |
| 1946-50 gnstl. average | 10 515 | 557 | 11 072 | 34,6 | 2,36 | 17 214 |
| 1940-45 » » | 7 494 | 455 | 7 949 | 24,7 ¹ | 1,69 ¹ | 12 245 |
| 1936-38 » » | 11 617 | 732 | 12 349 | 38,1 | 2,54 | 18 185 |

¹ I brotiden. ² I vinterhalvåret normalt ingen oplukninger i mørklægningstiden.

ANM. Antallet af skibe, der passerede slusen i Sydhavnen udgjorde 22 391 i 1952, 22 437 i 1951, 18 786 i årene 1946-50 gnstl., 17 642 i årene 1940-45 gnstl. og 22 536 i årene 1938-39 gnstl.

TABEL 130. Antal personer tiltalt i færdselssager behandlet af Københavns politi.

Number of persons tried by the police magistrates of Copenhagen on traffic charges.

| | Antal motorførere tiltalt for forseelser vedr. number of motorists charged with offences concerning | | | | Andre tiltalte other accused | | | |
|-----------------------|---|--|--|---|---|---|---|---------------|
| | kørsel, ind- registrering, overlæsning o. l. driving, regis- tration, over- loading, etc. | overtræ- delse af droske- reglementet infringement of regulations for cabs | kørsel i spiritus- påvirket tilstand driving motor vehicle while intoxicated | overladelse af rattet til berusede personer leaving the wheel in charge of intoxicated persons | Spiritus- påvirkede cyklister og kuske intoxicated cyclists and drivers of horse-drawn vehicles | Sporvogns- styrere tramcar drivers | Trafikanter iøvrigt other road users | Ialt total |
| Ialt total 1952 | 21 023 | 13 | 489 | 13 | 1 067 | 254 | 25 510 | 48 369 |
| » » 1951 | 19 848 | 12 | 478 | 29 | 1 127 | 213 | 23 110 | 44 817 |
| » » 1950 | 15 842 | 172 | 431 | 11 | 1 057 | 218 | 19 594 | 37 325 |

TABEL 131.

Færdselssuheld i hver af de tre hovedstadskommuner.

Traffic accidents in Copenhagen, Frederiksberg and Gentofte.

| | København | | Frederiksberg | | Gentofte | | Hovedst. the capital | |
|--|-----------|--------|---------------|-------|----------|-------|----------------------|--------------------|
| | 1952 | 1951 | 1952 | 1951 | 1952 | 1951 | 1952 | 1951 |
| Antal uheld hvorved <i>number of accidents</i> | | | | | | | | |
| personer dræbtes <i>persons killed</i> | 64 | 69 | 8 | 15 | 7 | 5 | 79 | 89 |
| personer kom til skade <i>persons injured</i> | 3 449 | 3 467 | 562 | 587 | 184 | 224 | 4 195 | 4 278 |
| der kun skete materiel skade <i>material damage only</i> .. | 4 311 | 4 207 | 696 | 635 | 346 | 384 | 5 353 | 5 226 |
| Ialt uheld ialt total .. | 7 824 | 7 743 | 1 266 | 1 237 | 537 | 613 | 9 627 | 9 593 |
| Antal implicerede færdselselementer <i>number of traffic elements involved</i> | | | | | | | | |
| Jernbanetog <i>railway</i> | 9 | 11 | — | — | — | — | 9 | 11 |
| Sporvogn <i>tramway</i> | 635 | 660 | 82 | 91 | 8 | 17 | 725 | 768 |
| Rutebil, omnibus <i>bus, coach, etc.</i> | 235 | 164 | 23 | 19 | 15 | 21 | 273 | 204 |
| Motordroske <i>taxi</i> | 945 | 892 | 163 | 146 | 44 | 52 | 1 152 | 1 090 |
| Lillebil m. m. <i>taxi</i> | 601 | 736 | 99 | 101 | 43 | 37 | 743 | 874 |
| Almindelig personbil { mdl. fører <i>male driver</i> | 2902 | 2 737 | 459 | 441 | 315 | 364 | 3 676 | 3 542 |
| passenger car { kvl. fører <i>female driver</i> | 246 | 211 | 36 | 35 | 37 | 45 | 319 | 291 |
| Brandbil o. lign. <i>fire-engine, etc.</i> | 45 | 51 | 5 | 3 | 2 | 3 | 52 | 57 |
| Lastbil <i>van, truck, etc.</i> | 3 123 | 2 976 | 506 | 435 | 200 | 180 | 3 829 | 3 591 |
| Bil, uoplyst art m. m. <i>other cars</i> | 49 | 47 | 9 | 3 | 5 | 6 | 63 | 56 |
| Motorcykle u. sidevogn <i>motor-cycle without side-car</i> .. | 585 | 553 | 101 | 98 | 53 | 78 | 739 | 729 |
| Motorcykle m. sidevogn <i>motor-cycle with side-car</i> | 578 | 568 | 113 | 92 | 26 | 20 | 717 | 700 |
| Cykle m. hjælpemotor <i>bicycle with auxiliary motor</i> .. | 143 | 144 | 21 | 14 | 1 | 1 | 165 | 159 |
| Hestekøretøj <i>horse drawn carriage</i> | 74 | 110 | 20 | 17 | 6 | 2 | 100 | 129 |
| Cyklister { mandlig <i>male</i> | 3 036 | 3 089 | 504 | 501 | 114 | 137 | 3 654 | 3 727 |
| cyclist { kvindelig <i>female</i> | 690 | 778 | 122 | 138 | 35 | 46 | 847 | 962 |
| Fodgænger <i>pedestrian</i> | 961 | 956 | 133 | 159 | 53 | 64 | 1 147 ¹ | 1 179 ¹ |
| Ialt total .. | 14 857 | 14 703 | 2 396 | 2 293 | 957 | 1 073 | 18 210 | 18 069 |

¹ Herunder i 1952 og 1951 henholdsvis 26 og 21 personer som medførte trækvogne.

TABEL 132.

Færdselsuheld i hovedstaden, fordelt efter uheldenes årsag.

Traffic accidents in the capital distributed by causes.

| 1952 Uheldet forvoldt af accident caused by | Antal uheld number of accidents | | Antal dræbte og tilskadekomne personer number of persons killed and injured | | | | | | | | Beska- dige- de motor- køre- tøjer number of damaged motor vehicles |
|--|---------------------------------------|---|--|---------------------------------|---|-----------------------|---------------------------|-----------------|---------------|------------------------|---|
| | Ialt total | heraf med person- skade with injury to persons | Bilister automobiles | Motorcyklister motorcyclists | Knallerter ¹ , cykl. cyclists with auxiliary motor | Cyklister cyclists | Fodgængere pedestrians | Andre other | Ialt total | heraf dræbte killed | |
| Automobiler automobiles | | | | | | | | | | | |
| For hurtig kørsel <i>excessive speed</i> | 110 | 45 | 26 | 1 | 1 | 16 | 12 | — | 56 | 2 | 148 |
| Uforsigtig forbikørsel <i>negligent passing</i> | 1590 | 361 | 41 | 21 | 6 | 226 | 92 | 6 | 392 | 12 | 1574 |
| Opfyldte ikke vigepligten <i>failure to yield right of way</i> | 1139 | 330 | 127 | 67 | 9 | 157 | 3 | 14 | 377 | 4 | 1708 |
| Mangelfuld tegngivning ved drejning <i>faulty signal by swerving</i> | 158 | 39 | 14 | 15 | — | 11 | — | 4 | 44 | — | 245 |
| Uforsigtig udkørsel fra sidevej o. l. <i>reckless emergence from side-road</i> | 408 | 92 | 38 | 23 | 1 | 36 | 4 | 6 | 108 | 1 | 640 |
| Uopmærksomhed <i>inattention</i> | 110 | 21 | 5 | 2 | 1 | 10 | 1 | 3 | 22 | 1 | 117 |
| Spirituspåvirkning <i>intoxication</i> | 130 | 45 | 34 | 1 | — | 16 | 6 | — | 57 | — | 155 |
| Andre årsager <i>other causes</i> | 1572 | 314 | 100 | 31 | 5 | 148 | 43 | 15 | 342 | 1 | 1750 |
| Ialt total ... | 5217 | 1247 | 385 | 161 | 23 | 620 | 161 | 48 | 1398 | 21 | 6337 |
| heraf dræbte killed ... | 21 ¹ | 21 ¹ | 3 | 2 | — | 10 | 6 | — | 21 | • | • |
| Motorcykler motorcycles | | | | | | | | | | | |
| For hurtig kørsel <i>excessive speed</i> | 33 | 22 | — | 18 | — | 6 | 4 | — | 28 | 1 | 54 |
| Kørsel i venstre side <i>left drive</i> | 10 | 3 | — | 2 | — | — | 1 | — | 3 | — | 11 |
| Uforsigtig forbikørsel <i>negligent passing</i> | 218 | 101 | — | 47 | 1 | 27 | 37 | — | 112 | 2 | 242 |
| Opfyldte ikke vigepligten <i>failure to yield right of way</i> | 212 | 112 | 1 | 81 | 1 | 48 | 2 | 1 | 134 | 4 | 293 |
| Spirituspåvirkning <i>intoxication</i> | 32 | 23 | — | 25 | — | 3 | 3 | — | 31 | 1 | 31 |
| Andre årsager <i>other causes</i> | 233 | 92 | 2 | 77 | — | 18 | 7 | — | 104 | — | 298 |
| Ialt total ... | 738 | 353 | 3 | 250 | 2 | 102 | 54 | 1 | 412 | 8 | 929 |
| heraf dræbte killed ... | 8 ¹ | 8 ¹ | — | 7 | — | 1 | — | — | 8 | • | • |
| Cykler med hjælpemotor (knallerter) bicycles with auxiliary motor | | | | | | | | | | | |
| Uforsigtig forbikørsel <i>negligent passing</i> | 24 | 16 | — | — | 10 | 4 | 2 | — | 16 | — | 20 |
| Opfyldte ikke vigepligten <i>failure to yield right of way</i> | 19 | 10 | — | — | 10 | — | — | — | 10 | — | 27 |
| Spirituspåvirkning <i>intoxication</i> | 8 | 8 | — | — | 8 | 1 | — | — | 9 | — | 10 |
| Mangler ved materiellet <i>defects of cycle</i> | 6 | 6 | — | — | 6 | — | — | — | 6 | — | 5 |
| Andre årsager <i>other causes</i> | 29 | 23 | 1 | 1 | 21 | 1 | — | — | 24 | — | 34 |
| Ialt total ... | 86 | 63 | 1 | 1 | 55 | 6 | 2 | — | 65 | — | 96 |
| heraf dræbte killed ... | — | — | — | — | — | — | — | — | — | • | • |
| Cykler bicycles | | | | | | | | | | | |
| Uforsigtig forbikørsel <i>negligent passing</i> | 577 | 420 | 1 | — | 1 | 342 | 98 | 3 | 445 | 3 | 126 |
| Opfyldte ikke vigepligten <i>failure to yield right of way</i> | 407 | 271 | 10 | 10 | — | 265 | — | — | 285 | 1 | 180 |
| Uforsigtig udkørsel fra sidevej o. l. <i>reckless emergence from side-road</i> | 170 | 114 | 3 | 3 | 1 | 112 | 2 | — | 121 | 2 | 93 |
| Mangelfuld tegngivn. ved drejn. <i>faulty signal by swerving</i> | 256 | 203 | 8 | 14 | 1 | 192 | — | 3 | 218 | 9 | 162 |
| Uopmærksomhed <i>inattention</i> | 78 | 60 | 1 | — | — | 55 | 5 | — | 61 | — | 12 |
| Spirituspåvirkning <i>intoxication</i> | 242 | 186 | 2 | 1 | — | 182 | 9 | 1 | 195 | 4 | 68 |
| Andre årsager <i>other causes</i> | 626 | 463 | 5 | 3 | 1 | 455 | 18 | — | 482 | 6 | 119 |
| Ialt total ... | 2356 | 1717 | 30 | 31 | 4 | 1603 | 132 | 7 | 1807 | 25 | 760 |
| heraf dræbte killed ... | 25 ¹ | 25 ¹ | — | — | 1 | 24 | — | — | 25 | • | • |
| Fodgængere pedestrians | | | | | | | | | | | |
| Børns leg på kørebanen <i>child, playing on the roadway</i> | 282 | 267 | 11 | 1 | 1 | 27 | 240 | — | 280 | 4 | 75 |
| Trådt frem foran køretøj <i>reckless emergence before vehicle</i> | 297 | 276 | 4 | 6 | — | 30 | 253 | 1 | 294 | 13 | 85 |
| Forfejlet spring på sporvogn <i>attempted boarding of tramcar in motion</i> | 18 | 18 | — | — | — | — | 18 | — | 18 | — | — |
| Andre årsager <i>other causes</i> | 91 | 78 | 3 | — | — | 6 | 71 | — | 80 | 3 | 22 |
| Ialt total ... | 688 | 639 | 18 | 7 | 1 | 63 | 582 | 1 | 672 | 20 | 182 |
| heraf dræbte killed ... | 19 ¹ | 19 ¹ | — | 1 | — | — | 19 | — | 20 | • | • |
| Andre køretøjer og dyr other vehicles and animals | | | | | | | | | | | |
| heraf dræbte killed ... | 320 | 141 | 4 | 7 | 1 | 28 | 14 | 89 ² | 143 | 5 | 170 |
| heraf dræbte killed ... | 5 ¹ | 5 ¹ | — | — | — | — | — | 4 | 5 | • | • |
| Vej- og vejrforhold road or weather conditions | | | | | | | | | | | |
| heraf dræbte killed ... | 240 | 114 | 8 | 14 | 3 | 64 | 32 | — | 121 | 1 | 200 |
| heraf dræbte killed ... | 1 ¹ | 1 ¹ | — | — | — | — | — | — | 1 | • | • |
| Tilsammen 1952 total ... | 9645 | 4274 | 449 | 471 | 89 | 2486 | 977 | 146 | 4618 | 80 | 8674 |
| heraf dræbte killed ... | 79 ¹ | 79 ¹ | 3 | 10 | 1 | 37 | 25 | 4 | 80 | • | • |
| Tilsammen 1951 total ... | 9593 | 4367 | 419 | 500 | 74 | 2577 | 1030 | 135 | 4735 | 89 | 8216 |
| heraf dræbte killed ... | 89 ¹ | 89 ¹ | 1 | 6 | — | 47 | 31 | 4 | 89 | • | • |
| Tilsammen 1950 total ... | 8935 | 3952 | 425 | 451 | ... ³ | 2320 | 923 | 162 | 4281 | 64 | 7594 |
| heraf dræbte killed ... | 63 ¹ | 60 ¹ | 1 | 9 | ... ³ | 31 | 21 | 2 | 64 | • | • |

¹ Antal uheld, hvorved personer dræbtes.² Heraf 85 sporvognspassagerer.³ I 1950 indbefattet under dræbte og tilskadekomne ved uheld forvoldt af motorcykler.

VIII. Priser og pengevæsen. *Prices and finance.*

TABEL 133.

Bevægelsen i detailpristallet. *Movement of consumer price index.*A. Årsudgift og indekstal for de enkelte grupper af udgifter. *Annual expenditure and index of expenditure groups.*

| | | Fødevarer <i>food</i> | Klæder, fodtøj, vask <i>clothing, footwear, washing</i> | Bolig <i>housing</i> | Brændsel og belysning <i>fuel and lighting</i> | Skatter <i>taxes</i> | Kontingenter o. l. <i>subscriptions, etc.</i> | Anskaffelser og vedligeholdelse <i>household durable goods and maintenance</i> | Spiritus, tobak, fortæring <i>spirits, tobacco, restaurants</i> | Hygiejne, kulturelle udgifter <i>sanitation and cultural expenses</i> | Transport <i>transportation</i> | Andre udgifter <i>other expenses</i> | Ialt <i>total</i> |
|-------|------|---|--|-------------------------|---|-------------------------|--|---|--|--|------------------------------------|---|----------------------|
| | | Årsudgift <i>annual expenditure</i> | | | | | | | | | | | |
| | | kr. | kr. | kr. | kr. | kr. | kr. | kr. | kr. | kr. | kr. | kr. | kr. |
| Juli | 1953 | 3 777 | 1 590 | 927 | 636 | 1 144 ¹ | 736 | 566 | 867 | 1 060 | 333 | 727 | 12 363 |
| April | » | 3 723 | 1 561 | 927 | 674 | 1 235 ¹ | 711 | 572 | 864 | 1 053 | 325 | 724 | 12 369 |
| Jan. | » | 3 783 | 1 566 | 927 | 704 | 1 235 ¹ | 704 | 585 | 864 | 1 056 | 325 | 731 | 12 480 |
| Okt. | 1952 | 3 789 | 1 578 | 890 | 710 | 1 235 ¹ | 702 | 589 | 839 | 1 057 | 325 | 732 | 12 446 |
| Juli | » | 3 793 | 1 602 | 890 | 716 | 1 235 ¹ | 694 | 600 | 834 | 1 051 | 326 | 733 | 12 474 |
| April | » | 3 707 | 1 649 | 890 | 758 | 1 053 ¹ | 690 | 610 | 830 | 1 048 | 327 | 733 | 12 295 |
| Jan. | » | 3 654 | 1 716 | 890 | 755 | 1 053 ¹ | 670 | 610 | 819 | 1 037 | 322 | 728 | 12 254 |
| Okt. | 1951 | 3 570 | 1 778 | 854 | 747 | 1 053 ¹ | 669 | 620 | 819 | 1 025 | 321 | 725 | 12 181 |
| Juli | » | 3 536 | 1 851 | 854 | 649 | 1 053 ¹ | 666 | 604 | 820 | 1 006 | 321 | 714 | 12 074 |
| | | Indekstal 1935 = 100 <i>price index</i> | | | | | | | | | | | |
| Juli | 1953 | 250 | 215 | 157 | 278 | 270 | 159 | 235 | 286 | 196 | 219 | 187 | 219 |
| April | » | 247 | 211 | 157 | 295 | 292 | 154 | 237 | 285 | 195 | 214 | 186 | 219 |
| Jan. | » | 251 | 212 | 157 | 308 | 292 | 152 | 242 | 285 | 196 | 214 | 188 | 221 |
| Okt. | 1952 | 251 | 213 | 151 | 310 | 292 | 152 | 244 | 276 | 196 | 214 | 188 | 220 |
| Juli | » | 251 | 217 | 151 | 313 | 292 | 150 | 249 | 275 | 195 | 214 | 188 | 220 |
| April | » | 246 | 223 | 151 | 331 | 249 | 149 | 253 | 274 | 194 | 215 | 188 | 217 |
| Jan. | » | 242 | 232 | 151 | 330 | 249 | 145 | 253 | 270 | 192 | 212 | 187 | 217 |
| Okt. | 1951 | 236 | 240 | 145 | 326 | 249 | 144 | 257 | 270 | 190 | 211 | 186 | 215 |
| Juli | » | 234 | 250 | 145 | 283 | 249 | 144 | 250 | 270 | 179 | 211 | 183 | 213 |

¹ Med fradrag af børnetilskud.

ANM. Tallene er beregnet på grundlag af interviews om forbruget i 1948 hos et repræsentativt udvalg på ca. 500 familier inden for gruppen af arbejdere, privatfunktionærer og tjenestemænd. Disse familier var på gnstl. 3,37 personer og havde gnstl. 1,34 børn under 16 år.

B. Indekstal for samtlige udgifter («Pristallet»)¹. *The consumer price index.*

| | | Juli 1914 = 100 | Året 1935 = 100 | | | Juli 1914 = 100 | Året 1935 = 100 | | | Juli 1914 = 100 | Året 1935 = 100 | | | Juli 1914 = 100 |
|---------------------|------|-----------------|-----------------|---------------------|---|-----------------|-----------------|---------------------|---|-----------------|-----------------|---------------------|---|-----------------|
| Juli | 1953 | 375 | 219 | 1949 gnstl. average | | 309 | 180 | 1937 gnstl. average | | 180 | 105 | 1925 gnstl. average | | 211 |
| April | » | 375 | 219 | 1948 | » | 305 | 178 | 1936 | » | 174 | 102 | 1924 | » | 216 |
| Jan. | » | 378 | 221 | 1947 | » | 298 | 174 | 1935 | » | 171 | 100 | 1923 | » | 206 |
| Okt. | 1952 | 377 | 220 | 1946 | » | 289 | 169 | 1934 | » | 166 | ... | 1922 | » | 200 |
| Juli | » | 378 | 220 | 1945 | » | 291 | 170 | 1933 | » | 159 | ... | 1921 | » | 232 |
| April | » | 373 | 217 | 1944 | » | 288 | 168 | 1932 | » | 155 | ... | 1920 | » | 261 |
| Jan. | » | 372 | 217 | 1943 | » | 286 | 166 | 1931 | » | 155 | ... | 1919 | » | 215 |
| Okt. | 1951 | 369 | 215 | 1942 | » | 281 | 164 | 1930 | » | 165 | ... | 1918 | » | 179 |
| Juli | » | 366 | 213 | 1941 | » | 271 | 158 | 1929 | » | 173 | ... | 1917 | » | 155 |
| 1952 gnstl. average | | 376 | 219 | 1940 | » | 234 | 136 | 1928 | » | 175 | ... | 1916 | » | 135 |
| 1951 » | | 363 | 211 | 1939 | » | 187 | 109 | 1927 | » | 177 | ... | 1915 | » | 116 |
| 1950 » | | 327 | 191 | 1938 | » | 183 | 107 | 1926 | » | 184 | ... | 1914 | » | 100 |

¹ Fra 1. april 1946 benyttes detailpristallene for januar og juli måneder med priserne i juli 1914 som basis, jfr. lov om statens tjenestemænd nr. 301 af 6. juni 1946, §§ 91 og 92, ved fastsættelsen af reguleringsstillæget for det næstfølgende halvår. For hver 6 point pristallet stiger udover 286 eller falder under 291, forhøjes eller nedsættes reguleringsstillæget med 1 portion.

ANM. Da den gnstl. udgift i juli 1949 iflg. det nye budget var ca. 10 200 kr. mod ca. 5 400 kr. iflg. det gamle budget, kan de to budgetter ikke direkte sammenlignes. Statistisk departement har kædet de to budgetter sammen på den måde, at man har udregnet, hvad udgiften til et forbrug iflg. 1948-forbrugsundersøgelsen ville have kostet i juli 1949, og derpå ladet det således beregnede udgiftstal svare til det pristal på 307 man sluttede med iflg. 1942-budgettet. Detailpristallet fra oktober 1949 og senere er derefter beregnet på grundlag heraf.

TABEL 134. Bevægelsen i engrospristallet, byggeprisindekset¹, seddelomløbet m. m.*Movements of wholesale prices, building costs, notes in circulation, etc.*

| År year | Engrospristallet (1935 = 100) wholesale prices | | | Byggeprisindeks (1935 = 100) for København pr. 1. jan. ¹ index of building costs | | | National bankens seddelomløb. Gennemsnit notes in circulation average | Bankernes check- clearing i National- banken ² cheque clearing accounts of banks | (1935 = 100). Kursindekstal Årgennem- snit for average index number | | Omsætning på Køben- havns børs af trade in the Exchange of Copenhagen | |
|-----------|--|--------------------|-------------------|--|------------------------------|--------------------------|---|---|--|--|--|------------------|
| | gnstl. for året average of the year | højeste highest | laveste lowest | Ialt total | heraf for | | | | aktie- kurser prices of shares | obligations- kurser prices of bonds | obligation- bonds | aktier shares |
| | | | | | materi- aler materials | arbejds- løn wages | | | | | | |
| | | | | | | | mill. kr. | mill. kr. | | | mill. kr. | mill. kr. |
| 1953..... | 341 | 350 | 333 | 280 | 315 | 219 | 1 886 | 39 541 | 118 | 90 | 381,5 | 58,9 |
| 1952..... | 364 | 383 | 352 | 288 | 334 | 205 | 1 729 | 37 240 | 115 | 87 | 291,3 | 56,9 |
| 1951..... | 373 | 390 | 340 | 246 | 279 | 188 | 1 629 | 35 466 | 119 | 90 | 406,0 | 63,5 |
| 1950..... | 293 | 327 | 278 | 225 | 254 | 173 | 1 562 | 30 487 | 126 | 101 | 315,3 | 110,4 |
| 1949..... | 260 | 270 | 255 | 224 | 255 | 172 | 1 497 | 25 988 | 111 | 102 | 301,8 | 65,9 |
| 1948..... | 254 | 263 | 242 | 215 | 247 | 160 | 1 508 | 24 832 | 123 | 106 | 375,9 | 55,3 |
| 1947..... | 232 | 242 | 224 | 196 | 220 | 156 | 1 507 | 24 597 | 130 | 112 | 278,0 | 58,7 |
| 1946..... | 210 | 222 | 202 | 184 | 205 | 149 | 1 522 | 24 309 | 132 | 112 | 358,0 | 62,2 |
| 1945..... | 213 | 220 | 204 | 177 | 201 | 138 | 1 397 | 19 790 | 127 | 111 | 450,0 | 51,7 |
| 1944..... | 217 | 219 | 215 | 173 | 194 | 135 | 1 529 | 19 894 | 138 | 110 | 386,3 | 37,4 |
| 1943..... | 214 | 215 | 214 | 168 | 188 | 132 | 1 107 | 17 926 | 128 | 107 | 654,1 | 40,1 |
| 1942..... | 213 | 215 | 211 | 163 | 181 | 129 | 855 | 15 887 | 122 | 108 | 713,6 | 41,6 |
| 1941..... | 203 | 210 | 192 | 150 | 164 | 123 | 747 | 14 252 | 115 | 104 | 746,2 | 86,0 |
| 1940..... | 172 | 191 | 154 | 128 | 135 | 114 | 678 | 11 272 | 96 | 102 | 541,4 | 68,7 |
| 1939..... | 118 | 143 | 109 | 108 | 108 | 109 | 463 | 9 075 | 103 | 98 | 312,9 | 89,3 |
| 1938..... | 112 | 119 | 110 | 108 | 112 | 101 | 412 | 8 145 | 105 | 100 | 358,1 | 95,2 |
| 1937..... | 119 | 122 | 113 | 106 | 109 | 100 | 388 | 8 052 | 113 | 96 | 284,8 | 145,2 |
| 1936..... | 105 | 111 | 102 | 100 | 100 | 100 | 382 | 7 304 | 109 | 99 | 243,0 | 135,4 |
| 1935..... | 100 | ... | ... | 100 | 100 | 100 | 373 | 6 942 | 100 | 100 | 391,5 | 136,7 |

¹ Byggeprisindekset omfatter håndværkerudgifterne ved en københavnsk højbebyggelse, men derimod ikke udgifterne ved grundens erhvervelse og finansieringsomkostningerne, jfr. iøvrigt tabel 135. ² Omfatter checks betalbare i København.

TABEL 135. Udgifter til materialer og arbejdsløn ved en københavnsk højbebyggelse.

Expenditure on materials and wages during erection of a high residential building in Copenhagen.

| Udgifter til materialer og arbejdsløn costs of materials and wages | Udgifter til costs | | | | | | Tilsammen total | | | | Udgift pr. m ² bebygget areal expenditure per sq. meter built area | |
|---|--------------------------------------|----------------------------------|--------|----------------------------------|----------------------------------|--------|----------------------------------|----------------------------------|----------------------------------|----------------------------------|--|----------------------------------|
| | materialer ¹ materials | | | arbejdsløn ² wages | | | | | | | | |
| | ¹ / ₁ 1953 | ¹ / ₁ 1952 | | ¹ / ₁ 1953 | ¹ / ₁ 1952 | | ¹ / ₁ 1953 | ¹ / ₁ 1952 | ¹ / ₁ 1953 | ¹ / ₁ 1952 | ¹ / ₁ 1953 | ¹ / ₁ 1952 |
| | kr. | % | kr. | kr. | % | kr. | kr. | % | kr. | kr. | kr. | kr. |
| Murerarbejde bricklaying..... | 254310 | 31,0 | 259990 | 137790 | 43,1 | 128780 | 392100 | 34,4 | 388770 | 573,25 | 568,38 | |
| Kloakararbejde sewerage..... | 5010 | 0,6 | 4860 | 3000 | 0,9 | 2700 | 8010 | 0,7 | 7560 | 11,71 | 11,05 | |
| Stukarbejde stucco..... | 1720 | 0,2 | 1740 | 2130 | 0,7 | 1800 | 3850 | 0,3 | 3540 | 5,63 | 5,18 | |
| Tømmerarbejde carpenters' work..... | 231420 | 28,2 | 249700 | 36960 | 11,6 | 35200 | 268380 | 23,6 | 284900 | 392,37 | 416,52 | |
| Blikkenslagerarbejde plumbers' work.. | 5780 | 0,7 | 10800 | 3300 | 1,0 | 3080 | 9080 | 0,8 | 13880 | 13,27 | 20,29 | |
| Indv. spildev., gas, vand, sanit. ³ interior waste water, gas, water, sanitation... | 63970 | 7,8 | 66960 | 10960 | 3,4 | 10340 | 74930 | 6,6 | 77300 | 109,55 | 113,01 | |
| Snedkerarb. m. beslag joiners' work... | 105580 | 12,9 | 113740 | 61310 | 19,2 | 57300 | 166890 | 14,7 | 171040 | 243,99 | 250,06 | |
| Smedearbejde smiths' work..... | 20340 | 2,5 | 22040 | 14370 | 4,5 | 13560 | 34710 | 3,0 | 35600 | 50,74 | 52,05 | |
| Glarmesterarbejde glaziers' work..... | 6780 | 0,8 | 6390 | 1660 | 0,5 | 1580 | 8440 | 0,7 | 7970 | 12,34 | 11,65 | |
| Centralvarmeanlæg central heating plant | 48170 | 5,9 | 49640 | 6030 | 1,9 | 5640 | 54200 | 4,8 | 55280 | 79,24 | 80,82 | |
| Varmtvandsforsyningsanlæg hot-water heating system..... | 24830 | 3,0 | 26850 | 3500 | 1,1 | 3270 | 28330 | 2,5 | 30120 | 41,42 | 44,04 | |
| Elektr. installation ³ wiring for electricity | 18750 | 2,3 | 19180 | 10000 | 3,1 | 9350 | 28750 | 2,5 | 28530 | 42,03 | 41,71 | |
| Maskinvaskerier uden forsyningsledn. power-laundries without supply lines... | 12100 | 1,5 | 11290 | 460 | 0,2 | 430 | 12560 | 1,1 | 11720 | 18,36 | 17,13 | |
| Malerarbejde med tapet painters' work | 15530 | 1,9 | 21280 | 26090 | 8,2 | 24610 | 41620 | 3,7 | 45890 | 60,85 | 67,09 | |
| Linoleumsarbejde ⁴ linoleum work.... | 5340 | 0,7 | 5670 | 1930 | 0,6 | 1800 | 7270 | 0,6 | 7470 | 10,63 | 10,92 | |
| Ialt total.... | 819630 | 100,0 | 870130 | 319490 | 100,0 | 299440 | 1139120 | 100,0 | 1169570 | 1665,38 | 1709,90 | |

¹ Heri er medtaget al kørsel, stilladsmateriel og redskaber, færdigstøbte betonvarer, maskintilberedt mørtel, færdigt beslag, centralvarmekedler, varmtvandsbeholdere, radiatorer, sanitetsartikler og maskiner til maskinvaskerier. ² Heri er kun medtaget de lønninger, også i form af ferie, som udbetales på byggeplads og på tømmerens, blikkenslagerens, snedkerens, smedens og stukkatørens værksteder. ³ Heri er medtaget stikledninger og ledninger før måler. ⁴ For linoleum, der ikke kan fremskaffes til trappebelægning, er der regnet med den samme procentvise stigning som ved de øvrige håndværksfag under eet.

ANM. Bygningen, der danner grundlag for beregningerne, har 6 opgange med 5 beboelseslag opført efter en-trappesystem. Det bebyggede areal pr. opgange er 114 m². På hver etage findes 2 lejligheder med 2 værelser. Lejlighederne er udstyret med badeværelse med indmuret siddebadekar samt centralvarme. Se endvidere note 1 til tabel 134.

TABEL 136. Gennemsnitlige detailpriser på forskellige varer. *Retail prices.*

| Hovedstaden ¹ <i>the capital</i> | En- | April | April | April | Hovedstaden ¹ <i>the capital</i> | En- | April | April | April |
|--|-------------|------------|------------|------------------|--|-------------|---------------------|------------|---------------------|
| | hed | 1953 | 1952 | 1939 | | hed | 1953 | 1952 | 1939 |
| | <i>unit</i> | <i>øre</i> | <i>øre</i> | <i>øre</i> | | <i>unit</i> | <i>øre</i> | <i>øre</i> | <i>øre</i> |
| Groft rugbrød, ualmlet.... | 4 kg | 117 | 117 | 89 | Oksekød { | 1 kg | 430 | 529 | 161 ¹¹ |
| Sigtebrød, almindeligt.... | 500 g | 59 | 56 | 28 ² | | | højreb (7 ben).... | » | 548 |
| Franskbrod..... | 300 » | 47 | 46 | 28 ³ | I. kvalitet { | » | 675 | 754 | } 169 ¹¹ |
| Hvedemel ⁴ | 1 kg | 107 | 106 | 35 | | | ydelerår..... | » | |
| Byggryn ⁴ | » | 107 | 115 | 37 | Kalvekød, { | » | 473 | 552 | } 169 ¹¹ |
| Havregryn i pakke..... | » | 162 | 184 | 76 | | | spidsbryst..... | » | |
| Kartoffelmel..... | » | 145 | 144 | 51 | I. kvalitet { | » | 649 | 570 | } ... ¹³ |
| Stødt melis..... | » | 90 | 70 | 45 | | | småkød..... | » | |
| Kaffe..... | » | 1 614 | 1 488 | 475 | Flæsk { | » | 583 | 558 | } 295 ¹⁴ |
| Kaffeerstatning..... | » | ... | 378 | ... | | | skinke u. skank.... | » | |
| Kaffetilsætning i pakke.... | 125 g | 38 | 38 | ... | fersk { | » | 322 | 322 | } 105 |
| Te i pakke..... | 50 g | 106 | 107 | 45 ⁵ | | | brystflæsk..... | » | |
| Kakaopulver i pakke..... | 125 g | 193 | 190 | ... | Rørt fars..... | » | 69 | 67 | } 21 ¹⁵ |
| Blundet frugtsaft..... | 1/2 fl. | 99 | 101 | ... | | | Medisterpølse..... | » | |
| Gule ærter (flækærter).... | 1 kg | 222 | 214 | 83 | Spegepølse..... | 50 g | 69 | 67 | } 259 |
| Grønærter (hush.n.s.) i ds... ⁶ | 1/2 kg | 147 | 140 | 48 ⁶ | Leverpostej..... | 1 kg | 31 | 51 | |
| Hvidtøl nr. I..... | 1/1 fl. | 47 | 47 | 25 | Hvidkål (middelstor).... | » | 67 | 108 | } 23 |
| Bajersk øl, skatteklasse I... ⁷ | 1/2 fl. | 71 | 71 | 30 | Spisegulerødder..... | » | 36 | 39 | |
| Smør, lurmærket..... | 1 kg | 770 | 630 | 311 | Kartofler, alm. gode spise- ⁸ | » | 173 | 196 | } 85 |
| Margarine..... | » | 348 | 365 | 130 ⁷ | Spiseæbler, I. sortering.... | » | 130 | 136 | |
| Svinefedt, ukrydr. i pk.... ⁹ | » | 294 | 420 | 213 ⁸ | Ferske sild, store..... | » | 143 | 144 | } 67 |
| Ost, 45 % Samsø..... | » | 576 | 549 | 201 ⁹ | Torsk, middelstore..... | » | 450 | 426 | |
| Æg, friske, sortering B..... ¹⁰ | 1 sn. | 561 | 566 | 197 | Rødspætter, levende ¹⁶ | » | 413 | 394 | } ... |
| Fløde I (mindst 18 %/o) på fl. ¹¹ | 1/10 l | 34 | 34 | 18 ¹⁰ | Røget sild, rensede..... | » | 325 | 305 | |
| Eksporfløde..... | 1/4 l | 40 | 40 | ... | Spegesild, islandske..... | » | 31 | 31 | } 17 |
| Sødmælk på flaske..... | 1/1 l | 47 | 51 | 37 | Køkkensalt, løs vægt..... | » | 39 | 40 | |
| Kærnemælk på flaske..... | » | 35 | 35 | 25 | Krystalsoda..... | » | 184 | 203 | } 58 ¹⁸ |
| Helskummet mælk på flaske | » | 27 | 27 | 16 | Blød sæbe, 40 %/o..... | » | 42 | 40 | |
| | | | | | Petroleum..... | 1/1 l | 42 | 40 | } 21 |
| | | | | | Knuste koks, nedbåret ¹⁹ | 1 hl | 736 | 1 009 | |

¹ Omfatter fra 1. april 1950 foruden priserne i de tre hovedstadskommuner også priserne i kommunerne: Tårnby, Gladsaxe, Lyngby-Taarbæk, Glostrup, Søllerød, Birkerød og Hørsholm. ² Beregnet efter sigtebrød à 1 kg. ³ Beregnet efter franskbrod à 1 kg. ⁴ I løs vægt. ⁵ Beregnet efter prisen på 1 kg. ⁶ Grove ærter. ⁷ Vegetabilmargarine. ⁸ Krydret. ⁹ Alm. mejeriest. ¹⁰ Fløde 2. ¹¹ For-kød. ¹² Skært kød. ¹³ Fersk svinebov kostede 199 øre, mørbrad 341 øre og røget, benløs skinke 372 øre pr. kg. ¹⁴ Saltet. ¹⁵ Beregn. efter spegepølse à 1 kg. ¹⁶ Middelstore. ¹⁷ Amerikansk vaskesoda. ¹⁸ Brun sæbe. ¹⁹ Danske gasværkskoks.

TABEL 137. Rationeringen 1952—1953. *Ration cards 1952—1953.*

| Levnedsmidler <i>food</i> | Sukker ¹ <i>sugar</i> | Kaffe ² <i>coffee</i> | Brændsel <i>fuel</i> Fyringsåret 1952—53 Lejligheder på <i>dwellings</i> | Koks, cinders eller udenl. briketter ³ <i>coke or briquettes</i> | |
|------------------------------|-------------------------------------|-------------------------------------|---|--|---|
| | g pr. md. | g pr. md. | | Kakkelovnsfyrede lejligh. <i>dwellings with stoves</i> | Centralv.fyrede lejligh. <i>dwellings with central heating</i> |
| 1952: 1. jan.—31. maj.... | 1 625 | 250 | 1—2 vær. <i>rooms</i> | hl | hl |
| » 1. juni—30. sept.... | 2 625 | 250 | 3 » »..... | 25 | 30 |
| » 1. okt.—23. okt.... | 1 625 | — | 4 » »..... | 30 | 40 |
| | | | 5 » » o. dero. a. o. | 30 | 45 |
| | | | | 35 | 55 |

¹ Heraf ekstrarationer (syltesukker o.l.) i perioden juni—september 1952: 4 000 g. ² Til personer over 6 år. ³ Af de tildelte kvanta var 2 mærker à 5 hl kun gyldigt til køb af danske gasværkskoks.

ANM. 1. Vedrørende rationeringen 1939—1951 henvises til statistisk årbog 1949, tabel 141, statistisk årbog 1950, tabel 143, statistisk årbog 1951, tabel 139 og statistisk årbog 1952, tabel 137.

ANM. 2. Brændselsrationering genindførtes for fyringsårene 1951—52 og 1952—53. En egentlig rationering gennemførtes for koks, cinders og udenlandske briketter, mens der for kul blev gennemført en købekortordning. Tørv og brunkul samt indenlandske tørve- og brunkulsbriketter og formbrændsel var uden for rationeringen. Efter nærmere fastsatte regler kunne koksmærkerne ombyttes med købekort til kul, der udstedtes af kommunalbestyrelsen lydende på et kvantum, der svarede til det dokumenterede brændselsforbrug for året 1950—51.

ANM. 3. Sukkerrationeringen blev ophævet fra den 24. oktober 1952, kafferationeringen fra den 1. oktober 1952 og brændselsrationeringen fra den 28. januar 1953.

ANM. 4. For perioderne 1. juni 1951—31. maj 1952 og 1. juni 1952—31. maj 1953 blev der til alle børn, der den 1. juni i henholdsvis 1951 og 1952 var i alderen mellem 2 og 16 år, udleveret rabatkort til indkøb og reparation af fodtøj; rabatkortet lød i den første periode på ialt 40 kr. og i den anden periode på ialt 30 kr. Rabatordningen for fodtøj m. m. ophørte 31. maj 1953.

TABEL 138. Københavns sporvejes takster. *Fares of the tramways of Copenhagen.*

| | Takster for kørsel mod kontant betaling <i>fares against payment in cash</i> | | | | Takster for kørsel med rabat <i>reduced fares</i> | | | | | | | | | | |
|---|--|------------------------------|--|------------------------------|---|------------------------------|--|------------------------------|---|--|------------------------------------|--|---|-----------------|--|
| | | | | | Rabatkort og -hæfter <i>books of tickets</i> | | | | Abonnementskort ³ pr. måned ⁴ til <i>season ticket per month by</i> | | | | | | |
| | uden omstign. <i>without change of lines</i> | | med omstign. <i>with change of lines</i> | | uden omstign. <i>without change of lines</i> | | med omstign. <i>with change of lines</i> | | I sporvejslini ¹ tram | | I omnibuslini ² omnibus | | fastlagt område <i>with change of lines</i> | | hele sporvejsnettet ⁵ <i>whole tramway system</i> |
| | Sporvogn ¹ tram | Omnibus ² omnibus | Sporvogn ¹ tram | Omnibus ² omnibus | Sporvogn ¹ tram | Omnibus ² omnibus | Sporvogn ¹ tram | Omnibus ² omnibus | med sporvogn ¹ tram | m.sporvogn ¹ tram og omnibus ² omnibus | med sporvogn ¹ tram | m.sporvogn ¹ tram og omnibus ² omnibus | | | |
| Daglinier | | | | | | | | | | | | | | | |
| April 1951 ⁶ | øre | øre | øre | øre | kr. | kr. | kr. | kr. | kr. | kr. | kr. | kr. | kr. | kr. | |
| Februar 1949 ⁶ -marts 1951.... | 35 ⁷ | 40 ⁸ | 45 | 50 ⁸ | 2,00 ⁹ | 2,25 ⁹ | 2,50 ⁹ | 14,00 | 16,00 | 17,00 | 19,00 | 19,00 | 35,00 ¹⁰ | | |
| April 1947-februar 1949 ⁶ ... | 30 ⁷ | 35 ⁸ | 35 | 40 ⁸ | 1,00 ¹¹ | 1,20 ¹¹ | 1,50 ^{8,12} | 11,00 | 13,75 | 13,75 | 16,50 | 16,50 | 27,50 ¹⁰ | | |
| Maj 1936-marts 1947 ⁶ ... | 25 ⁷ | 30 ⁸ | 30 | 35 ⁸ | 1,25 ¹² | 1,50 ⁹ | 1,50 ^{8,9} | 10,00 | 12,50 | 12,50 | 15,00 | 15,00 | 25,00 ¹⁰ | | |
| Maj 1936-marts 1947 ⁶ ... | 20 ⁷ | 25 ⁸ | 25 | 30 ⁸ | 1,00 ⁹ | 1,25 | 1,25 ^{8,9} | 8,00 | 10,00 | 10,00 | 12,00 | 12,00 | 20,00 ¹⁰ | | |
| Natlinier | | | | | | | | | | | | | | | |
| 15. marts 1952-..... | 100 | 100 | 100 | 100 | . | . | . | — ¹³ | — ¹³ | — ¹³ | — ¹³ | — ¹³ | — ¹³ | — ¹³ | |
| 1. maj 1936-11. april 1940.. | 30 | ... | 35 | ... | ... ¹⁴ | ... ¹⁴ | ... ¹⁴ | 10,00 ¹⁵ | 11,00 ¹⁵ | 12,00 ¹⁵ | 13,00 ¹⁵ | 13,00 ¹⁵ | 20,00 ¹⁰ | | |

¹ Samt trolleyvogn og fra febr. 1949 endvidere buslinierne 21, 22, 31, 36, 37 og 38. ² Fra 22. febr. 1949 kun buslinierne 28, 29, 30, 32, 33, 34 og 35. ³ Endvidere findes barneabonnementskort (før 12/8 1937: skolekort) for børn under 15 år. Taksterne var fra april 1951 for kort til sporvognslinier eller trolleyvogne alene 7,00 kr. pr. måned, til omnibus- og sporvogns- eller trolleylinier 8,00 kr. pr. måned og for strækningen Emdrupvej-Søborg 4,00 kr. pr. måned. ⁴ Fra febr. 1949 indførtes tillige ugeabonnementskort til en pris af ca. 1/4 af månedsabonnementskaterne. ⁵ Inden for takstgrænserne (inkl. omnibusser). ⁶ 1. maj 1939 indførtes fællesbilletter til kombinerede rejser mellem Københavns bybane og Københavns sporveje og 11. juni 1939 på søn- og helligdage udflytsbilletter, der giver ret til kørsel med Københavns og Nordsjællands sporveje fra København til omegnen og tilbage samme dag. Taksterne var fra 1. april 1951 henholdsvis 55 øre og 1,60 kr. ⁷ Særtakst Emdrupvej-Søborg indtil 22. febr. 1949 15 øre, indtil 1. april 1951 20 øre, derefter 25 øre; særtakst for hurtigbuslinierne 38 (oprettet 1. marts 1952) for strækningen Frederikssundsvej-Gladsaxe 40 øre. ⁸ Ved omstigning fra sporvogn eller trolleyvogn til buslinierne (fra febr. 1949 dog kun til buslinierne 28, 29 og 30 og fra maj 1951 buslinierne 28, 29, 30, 32, 33, 34 og 35) løses tillæggsbillet til 5 øre eller tillægskort à 25 øre gældende til 6 omstigningsrejser. ⁹ Til 6 rejser. ¹⁰ For strækningen Emdrupvej-Søborg indtil 22. febr. 1949 7,00 kr., indtil 1. april 1951 7,70 kr., derefter 10,00 kr.; for Gladsaxestrækningen fra 1. marts 1952 12,00 kr., i forbindelse med abonnementskort til det københavnske linienet dog kun kr. 10,50. ¹¹ Til 4 rejser. ¹² Til 5 rejser. ¹³ I forbindelse med abonnementskort til dagdriften udstedes supplementkort med samme termin til kørsel over hele natlinienettet for 7,00 kr. pr. måned. ¹⁴ Billetterne i rabat-hæfterne kunne også anvendes på natlinierne, når differencen udlignedes kontant eller med tillægsrabatkort (jfr. note 8). ¹⁵ Til dag- og natlinier.

ANM. Taksten for kørsel mod kontant betaling med og uden omstigning var fra april 1911-dec. 1919: 10 øre for begge arter billetter (for enkelte kortere strækninger fra aug. 1911-maj 1917: 5 øre), fra dec. 1919-maj 1920: 15 øre for begge arter billetter, fra maj 1920-sept. 1920 henholdsvis 15 og 20 øre, fra sept. 1920-april 1926 henholdsvis 20 og 25 øre, fra april 1926-febr. 1932 henholdsvis 15 og 20 øre og fra februar 1932-marts 1947 henholdsvis 20 og 25 øre. For kørsel med omnibus betales siden april 1926 5 øre ekstra, jfr. dog note 2.

TABEL 139. Gas- og elektricitetspriser.¹ *Prices of gas and electricity.*

| | København | | Frederiksberg | | Gentofte | |
|------------------------|------------------------|--------------------------|------------------------|--------------------------|------------------------|--------------------------|
| | Gas gas | Elektricitet electricity | Gas gas | Elektricitet electricity | Gas gas | Elektricitet electricity |
| | øre pr. m ³ | øre pr. kWh | øre pr. m ³ | øre pr. kWh | øre pr. m ³ | øre pr. kWh |
| Juli kvartal 1953..... | 35 | 28 | 35 | 35 | 30 | 30 |
| April » »..... | 35 | 28 | 35 | 35 | 30 | 30 |
| » » 1952..... | 35 | 30 | 35 | 35 | 30 | 30 |
| » » 1951..... | 30 | 30 | 33 | 35 | 20 | 28 |
| » » 1950..... | 25 | 30 | 28 | 32 | 20 | 28 |
| » » 1949..... | 30 | 30 | 34 | 35 | 25 | 30 |
| » » 1945..... | 20 | 45 | 25 | 45 | 25 | 35 |
| » » 1940..... | 25 | 50 | 25 | 50 | 30 | 40 |
| Januar » »..... | 18 | 35 | 18 | 40 | 25 | 30 |
| Okt. » 1939..... | 13 | 30 | 15 | 35 | 20 | 25 |
| April » 1935..... | 15 | 35 | 15 | 35 | 20 | 27 |
| » » 1930..... | 13 | 30 | 14 | 30 | 22 | 30 |
| » » 1925..... | 25 | 50 | 25 | 55 | 30 | 45 |
| » » 1921..... | 55 | 70 | 60 | 77 | 60 | 60 |
| » » 1919..... | 25 ² | 40 | 15,9 | 50 | 31 | 45 |
| » » 1917..... | 12 | 35 | 21,2 | 35 | 35 | 35 |
| » » 1914..... | 11 | 35 | 11,9 | 35 | 13,2 | 35 |

¹ D. v. s. de almindelige priser på gas til husholdningsbrug og elektricitet til belysning af private lejligheder. ² I 1919 ydede kommunen et tilskud på 9 øre pr. m³, så forbrugerne kun betalte 16 øre pr. m³.

ANM. 1. Fra okt. kv. 1939 til jan. kv. 1946 var forbruget af elektricitet rationeret. Bolig-abonnementsstariffen genindførtes i København og Gentofte fra jan. kv. 1946 og på Frederiksberg fra juli kv. 1950, således at elektricitet, der udelukkende anvendes i privat husholdning leveres efter en særlig tarif, der for juli kvartal 1953 udgør: Abonnementsafgift 8 kr. årlig pr. rum og i København 12 øre, i Gentofte 12 øre og på Frederiksberg 6 øre (+ kultillæg: for juli måned 1953 9,2 øre) pr. kWh. På Frederiksberg genindførtes samtidig dobbelttarif, således at tariffen er noget lavere for brug af elektricitet uden for den egentlige belysningstid, der for månederne april-august er fastsat til kl. 19-22, for marts og september til kl. 18-22, for februar og oktober til kl. 17-22 og for januar, november og december til kl. 16-22. For juli kvartal 1953 er denne særtarif 20 øre pr. kWh. På Frederiksberg indførtes tillige bolig-abonnementsstarif for gas i privat husholdning; for juli kvartal 1953 er denne tarif: Abonnementsafgift 12 kr. årlig pr. lejlighed og 28 øre pr. m³.

ANM. 2. Foruden ovennævnte priser for elektricitet betales i København, Gentofte og på Frederiksberg en målerafgift på 1 kr. pr. kvartal; husholdninger med bolig-abonnement betaler en målerafgift på 1,50 kr. pr. kvartal. I Gentofte betales en målerafgift for gas på 3 kr. pr. kvartal.

TABEL 140.

Bankernes driftsregnskab og status.

Profit and loss accounts of commercial banks.

| Driftsregnskab for året 1952 <i>profit and loss account</i> | Hovedstadsbankerne ialt <i>metropolitan banks</i> | | Hovedstadsbankerne ÷ udenbys filialer ¹ <i>metropolitan banks — branches out of town</i> | |
|--|---|----------|---|----------|
| | 1952 | 1951 | 1952 | 1951 |
| | 1000 kr. | 1000 kr. | 1000 kr. | 1000 kr. |
| Indtægter receipts | | | | |
| Diskonto af indenlandske vekslers <i>discounting of domestic bills of exchange</i> . . . | 19 845 | 16 997 | 13 444 | 11 300 |
| Rente af udlån <i>interest on advances</i> | 33 067 | 32 350 | 16 996 | 16 898 |
| Rente af kasse kredit, konto kurant m. m. <i>interest on cash credits, current acc. etc.</i> | 128 867 | 118 953 | 90 463 | 85 460 |
| Udbytte og kursgevinst på obligationer og aktier <i>yield and profit on the exchange of bonds and shares</i> | 43 696 | 31 932 | 43 169 | 31 344 |
| Rente af tilgodehavender i udland og avance på fremmed mønt m. m. <i>interest on foreign outstanding debt, profit on foreign currency</i> | 10 628 | 10 139 | 10 221 | 9 880 |
| Provision <i>commissions</i> | 32 658 | 31 667 | 25 839 | 25 259 |
| Andre indtægter <i>other receipts</i> | 2 210 | 1 702 | 1 897 | 1 485 |
| Indgået på tidligere afskrevne fordringer <i>receipts from written off claims</i> . . . | 405 | 652 | 278 | 619 |
| Overført fra reserver <i>transfer from reserves</i> | 11 127 | 8 840 | 11 527 | 8 840 |
| Overført fra forrige år <i>transfer from last year</i> | 24 361 | 21 851 | 24 408 | 21 888 |
| Underskud at overføre til næste år <i>deficit to be transferred to next year</i> | 17 | — | 17 | — |
| Ialt indtægt = udgift <i>total receipts = expenditure</i> | 306 881 | 275 083 | 238 259 | 212 973 |
| Udgifter expenditure | | | | |
| Rente af folio <i>interest of deposits without notice</i> | 1 296 | 1 487 | 471 | 508 |
| Rente af indlån <i>interest of deposits</i> | 71 304 | 63 963 | 47 369 | 41 681 |
| Rente af konto kurant og til indenlandske banker m. m. <i>interest of current account, etc.</i> | 19 096 | 14 202 | 7 694 | 6 600 |
| Omkostninger <i>costs</i> | 111 482 | 97 687 | 93 540 | 81 329 |
| Afskrivninger <i>depreciation</i> | 10 237 | 25 588 | 9 954 | 24 534 |
| Årets overskud (inkl. overførsel) <i>profit</i> | 93 466 | 72 156 | 79 231 | 58 321 |
| Udbytteprocent <i>dividend</i> | 8,57 | 7,42 | ... | ... |
| Status pr. 31/12 balance sheet | | | | |
| Ialt aktiver = passiver <i>total</i> | 5617 229 | 5255 555 | 4693 284 | 4400 431 |

¹ Foruden de egentlige hovedstadsbanker er desuden medregnet De københavnske forstæders bank og Aarhus Privatbanks hovedstadsfilial; udenbys filialer vil sige afdelinger uden for Københavns amtsrådsreds.

TABEL 141.

Sparekassernes¹ driftsregnskab og status.*Profit and loss accounts of savings banks.*

| Driftsregnskab 1951—52 <i>profit and loss account</i> | Sparekassen for Køben- havn og Omegn | „Bikuben“ | Låne- og Sparek. for Embeds- og Bestillings- mænd | Frederiks- berg Sparekasse | Ialt <i>total</i> |
|---|---|----------------------|---|----------------------------------|----------------------|
| | 1000 kr. | 1000 kr. | 1000 kr. | 1000 kr. | 1000 kr. |
| Indtægter receipts | | | | | |
| Renter af indlån i banker og sparekasser <i>interest of deposits from banks and savings banks</i> | 345 | 449 | 0 | 22 | 816 |
| Renter af udlån <i>interest of advances</i> | 8 674 | 10 789 | 230 | 720 | 20 413 |
| Rente og udbetaling af obligationer og aktier <i>interest of bonds and shares</i> | 13 385 | 15 024 | 17 | 465 | 28 891 |
| Andre indtægter <i>other receipts</i> | 2 539 | 3 206 | 75 | 70 | 5 890 |
| Ialt indtægter = udgifter <i>total receipts = expenditure</i> | 24 943 | 29 468 | 322 | 1 277 | 56 010 |
| Udgifter expenditure | | | | | |
| Renter af indlån <i>interest of deposits</i> | 17 375 | 20 873 | 159 | 829 | 39 236 |
| Driftsomkostninger <i>costs</i> | 5 690 | 5 748 | 129 | 293 | 11 860 |
| Andre udgifter <i>other expenditure</i> | 1 204 | — | 4 | — | 1 208 |
| Overskud <i>profit</i> | 674 | 2 847 | 30 | 155 | 3 706 |
| Kursvinding (+) eller kurstab ² (÷) <i>profit or loss</i> | 4 235 | 6 186 | 8 | 211 | 10 640 |
| Status pr. 31. marts 1952 balance sheet | | | | | |
| Aktiver ialt = passiver <i>total</i> | 573 198 | 701 106 ³ | 5 038 | 28 604 | 1 307 946 |

¹ Tabellen omfatter også sparekassernes filialer i hovedstaden. I Gentofte findes ingen selvstændige sparekasser. ² Er ikke medregnet i overskudet, men til- og fratragtes kursreguleringsfonden direkte. ³ Af samtlige aktiver er for forsørgelseskasserne og forvaltningsafdelingen båndlagt 36 575 940 kr.

TABEL 142.

Aktieselskaber med hovedsæde i hovedstaden.

Incorporated companies with residence in the capital.

| | Samtlige aktieselskaber med hovedsæde i hovedstaden all companies | | heraf antal selskaber med en aktiekapital på number of companies with share capital of | | | | | | | | | | | | Aktieselskaber med hovedsæde i det øvrige land companies with residence in the rest of Denmark | | |
|---|---|-----------------|--|--------------|---------------|---------------|----------------|-----------------|-----------------------|-----------------|---------------|---------------|----------------|-----------------|--|------------|-----------------|
| | Antal nbr. | Kapital capital | under 5 000 kr. | 5-10 000 kr. | 10-25 000 kr. | 25-50 000 kr. | 50-100 000 kr. | 100-250 000 kr. | 250 000-1/2 mill. kr. | 1/2-1 mill. kr. | 1-2 mill. kr. | 2-5 mill. kr. | 5-10 mill. kr. | 10-20 mill. kr. | 20 mill. kr. og derover | Antal nbr. | Kapital capital |
| | | | 1000 kr. | 1000 kr. | 1000 kr. | 1000 kr. | 1000 kr. | 1000 kr. | 1000 kr. | 1000 kr. | 1000 kr. | 1000 kr. | 1000 kr. | 1000 kr. | 1000 kr. | | |
| 1. januar 1953 1st January, 1953 | | | | | | | | | | | | | | | | | |
| Landbrug, skovbrug m. m. agriculture, forestry | 23 | 19968 | — | — | 3 | 5 | 5 | 3 | 2 | 1 | 1 | 1 | 2 | — | 114 | 13041 | |
| Industri manufacturing | | | | | | | | | | | | | | | | | |
| Næringsmiddel food | 143 | 112152 | — | 2 | 22 | 20 | 22 | 30 | 12 | 10 | 13 | 7 | 4 | — | 306 | 77156 | |
| Drikkevarer og tobak beverages and tobacco | 33 | 51576 | — | 2 | 1 | 4 | 7 | 6 | 3 | 2 | 4 | 1 | 1 | — | 43 | 37621 | |
| Tekstil textiles | 92 | 50288 | — | 2 | 14 | 6 | 13 | 22 | 11 | 12 | 5 | 4 | 3 | — | 132 | 66493 | |
| Fodtøj og beklædning footwear and clothing | 172 | 44924 | — | 2 | 33 | 21 | 34 | 43 | 17 | 14 | 5 | 1 | 2 | — | 75 | 12711 | |
| Træ og møbler wood and furniture | 95 | 17465 | — | 4 | 24 | 15 | 10 | 17 | 12 | 9 | 4 | — | — | — | 166 | 35451 | |
| Papir og grafisk paper manuf., printing and publishing | 202 | 85063 | 1 | 4 | 35 | 30 | 47 | 42 | 14 | 14 | 6 | 5 | 3 | — | 140 | 24322 | |
| Kemisk-teknisk chemicals | 214 | 148706 | — | 6 | 30 | 31 | 34 | 47 | 22 | 14 | 15 | 10 | 2 | 2 | 98 | 25642 | |
| Olie- og kulprodukter oil- and coal products, etc. | 19 | 20395 | — | — | 3 | — | 3 | — | 4 | 2 | 4 | 2 | 1 | — | 22 | 8759 | |
| Sten, ler og glas stone, clay and glass | 77 | 50370 | — | — | 13 | 7 | 9 | 19 | 10 | 4 | 5 | 7 | 3 | — | 160 | 62328 | |
| Jern og metal metal, metal products, etc. | 364 | 213479 | — | 1 | 50 | 51 | 69 | 71 | 36 | 46 | 22 | 9 | 6 | 2 | 312 | 113747 | |
| Skibsværft ship building | 5 | 36155 | — | — | 1 | — | — | 1 | 1 | 1 | — | — | — | 1 | 20 | 33735 | |
| Andre transportmidler other transportation equipment | 31 | 32009 | — | — | 10 | 3 | 3 | 5 | 4 | 3 | — | 1 | — | 2 | 32 | 9676 | |
| Anden industri miscellaneous ... | 164 | 41512 | — | 3 | 31 | 23 | 37 | 39 | 13 | 9 | 5 | 3 | 1 | — | 102 | 24129 | |
| Ialt total... | 1611 | 904094 | 1 | 26 | 267 | 211 | 288 | 342 | 159 | 140 | 88 | 50 | 26 | 8 | 5 | 1608 | 531770 |
| Bygge- og anlægsvirksomhed construction | 232 | 35052 | — | 14 | 94 | 36 | 34 | 26 | 10 | 9 | 5 | 3 | 1 | — | 154 | 10406 | |
| Gas-, vand-, elektricitetsværker gas, water and power ... | 2 | 24800 | — | — | — | — | — | — | — | — | — | 1 | — | — | 1 | 21500 | |
| Handel commerce | | | | | | | | | | | | | | | | | |
| Varehandel wholesale and retail tr. | 2142 | 518851 | — | 72 | 641 | 295 | 360 | 401 | 149 | 109 | 69 | 34 | 7 | 3 | 2 | 1338 | 275242 |
| Banker banks | 18 | 214993 | — | — | — | — | 1 | — | — | 5 | 3 | 2 | 2 | 1 | 4 | 143 | 152230 |
| Investerings- og finansieringsselskaber investment and financing. | 153 | 110223 | — | 1 | 18 | 19 | 22 | 32 | 22 | 13 | 11 | 9 | 4 | 2 | 27 | 6452 | |
| Forsikringselskaber insurance .. | 81 | 87020 | — | — | 4 | 1 | 4 | 23 | 12 | 8 | 14 | 10 | 5 | — | 13 | 3160 | |
| Ejendomselskaber real estate .. | 1106 | 200143 | — | 34 | 205 | 165 | 209 | 325 | 90 | 48 | 16 | 9 | 5 | — | 328 | 27544 | |
| Ialt total... | 3500 | 1131230 | — | 107 | 868 | 480 | 596 | 781 | 273 | 183 | 113 | 64 | 23 | 6 | 6 | 1849 | 464628 |
| Transport transport | | | | | | | | | | | | | | | | | |
| Jernbaner railways | 3 | 9063 | — | — | — | — | — | — | — | 2 | — | — | 1 | — | 49 | 137921 | |
| Rederier shipping | 89 | 218424 | — | 1 | 5 | 5 | 10 | 17 | 13 | 9 | 9 | 10 | 6 | 2 | 2 | 68 | 22904 |
| Lufttrafik aviation | 2 | 39840 | — | 1 | — | — | — | — | — | — | — | — | — | — | 1 | 5 | 1157 |
| Telefon, telegraf teleph., telegraph | 6 | 120860 | — | — | — | 1 | 1 | 1 | — | 1 | — | — | — | — | 2 | 2 | 50012 |
| Anden transport other transport. | 86 | 10596 | — | 1 | 26 | 19 | 9 | 18 | 7 | 4 | 2 | — | — | — | 91 | 15593 | |
| Ialt total... | 186 | 398783 | — | 3 | 31 | 25 | 20 | 36 | 20 | 16 | 11 | 10 | 7 | 2 | 5 | 215 | 227587 |
| Andre selskaber other companies | 263 | 55644 | 1 | 9 | 63 | 39 | 41 | 71 | 20 | 7 | 8 | 3 | — | — | 266 | 24916 | |
| Tilsammen 1. januar 1953 total.. heraf i likvidation, konkurs ell. lign. in liquidation, bankruptcy, etc. | 5817 | 2569571 | 2 | 159 | 1326 | 796 | 984 | 1259 | 484 | 356 | 226 | 132 | 59 | 17 | 17 | 4222 | 1293848 |
| Tilsammen 1. januar 1952 total.. heraf i likvidation, konkurs ell. lign. in liquidation, bankruptcy, etc. | 393 | 45 657 | — | 17 | 122 | 76 | 87 | 64 | 11 | 11 | 2 | 1 | 2 | — | 238 | 24 504 | |
| Tilsammen 1. januar 1952 total.. heraf i likvidation, konkurs ell. lign. in liquidation, bankruptcy, etc. | 5689 | 2437481 | 2 | 163 | 1304 | 795 | 969 | 944 | 747 | 339 | 213 | 125 | 56 | 15 | 17 | 4118 | 1237002 |
| | 394 | 49063 | — | 22 | 115 | 76 | 91 | 50 | 24 | 9 | 2 | 3 | 2 | — | 254 | 27183 | |

ANM. 1. Oplysningerne om selskabernes kapital angår overalt den indbetalte kapital.

ANM. 2. Grupperingen af aktieselskaberne efter erhverv er foretaget i overensstemmelse med F.N.s internationale nomenklatur.

TABEL 143. **Bevægelsen i aktieselskabernes antal og indbetalte aktiekapital.***Changes of the number of incorporated companies and of paid-up share capital.*

| | Registreret tilgang <i>registered increase</i> | | | Registreret afgang <i>registered decrease</i> | | | | | | | Taget under konkurs- behandling ell. i likv. <i>bankruptcy proceedings or liquidat. commenced</i> | | |
|---|--|--|--|--|--|--|--------------------------------|---|---|--|---|--------------|--------------------|
| | Aktiekapital <i>capital</i> | | | Antal selskaber <i>number of comp.</i> | | | Aktiekapital <i>capital</i> | | | | | | |
| | Antal nye sel- skaber <i>number of new com- panies</i> | I nye sel- skaber in new companies | Udvi- delse af ældre selsk. increase of capital | Ialt aktie- kap. total | Efter endt kon- kursb. ell. likv. bank- ruptcy or liqui- dation | På anden måde in other ways | Ialt total | Efter endt kon- kursb. ell. likv. bank- ruptcy or liqui- dation | Ved kapital- nedsk. by reduction of capital | På anden måde in other ways | Ialt aktie- kapital total capital | Ant. nbr. | Aktiek. capital |
| 1952 Hovedstaden <i>the capital</i> | | | | | | | | | | | | | |
| Landbrug, skovbrug <i>m. m. agricult., forestry, etc.</i> | 2 | 100 | 7 950 | 8 050 | 1 | — | 1 | 10 | — | — | 10 | — | — |
| Industri manufacturing | | | | | | | | | | | | | |
| Næringsmiddel <i>food</i> | 6 | 3 650 | 1 405 | 5 055 | 5 | 3 | 8 | 652 | 50 | 4 045 | 4 747 | 5 | 485 |
| Drikkevarer og tobak <i>bevera- ges and tobacco</i> | 1 | 100 | 8 500 | 8 600 | 1 | 2 | 3 | 50 | — | 12 010 | 12 060 | — | — |
| Tekstil <i>textiles</i> | 7 | 3 255 | 566 | 3 821 | 3 | 3 | 6 | 140 | — | 135 | 275 | 4 | 145 |
| Fodtøj og beklædning <i>foot- wear and clothing</i> | 10 | 1 161 | 569 | 1 730 | 4 | 2 | 6 | 113 | 45 | 135 | 293 | 7 | 387 |
| Træ og møbler <i>wood and furniture</i> | 3 | 1 106 | 755 | 1 861 | 2 | 3 | 5 | 80 | — | 150 | 230 | 3 | 87 |
| Papir og grafisk ¹ <i>paper manuf., printing and publishing</i> | 10 | 1 053 | 3 174 | 4 227 | 7 | 4 | 11 | 294 | 15 | 252 | 561 | 1 | 12 |
| Kemisk-teknisk <i>chemicals, etc.</i> | 12 | 1 467 | 7 571 | 9 038 | 5 | 6 | 11 | 382 | 100 | 17 030 | 17 512 | 1 | 40 |
| Olie- og kulproduktion <i>oil- and coal products</i> | 1 | 10 | 673 | 683 | — | — | — | — | — | — | — | — | — |
| Sten, ler og glas <i>stone, clay and glass</i> | 4 | 160 | 305 | 465 | — | 4 | 4 | — | 50 | 704 | 754 | — | — |
| Jern og metal <i>metal, metal products, etc.</i> | 12 | 857 | 7 766 | 8 623 | 4 | 8 | 12 | 271 | 201 | 438 | 910 | 8 | 290 |
| Skibsværft og andre trans- portmidler <i>ship building and other transp. equipment</i> | 1 | 25 | 25 | 50 | 2 | 1 | 3 | 105 | 150 | 165 | 420 | — | — |
| Anden industri <i>miscellaneous</i> . | 12 | 1 610 | 233 | 1 843 | 3 | 1 | 4 | 115 | — | 200 | 315 | 4 | 300 |
| Ialt total | 79 | 14 454 | 31 542 | 45 996 | 36 | 37 | 73 | 2 202 | 611 | 35 264 | 38 077 | 33 | 1 746 |
| Bygge- og anlægsvirk- somhed construction | 55 | 1 742 | 881 | 2 623 | 11 | — | 11 | 691 | — | — | 691 | 8 | 224 |
| Gas-, vand- og elværker <i>gas, water and power</i> | — | — | 2 400 | 2 400 | — | — | — | — | — | — | — | — | — |
| Handel commerce | | | | | | | | | | | | | |
| Varehandel <i>wholesale and retail trade</i> | 147 | 14 255 | 28 236 | 42 491 | 43 | 28 | 71 | 4 456 | 819 | 864 | 6 139 | 51 | 3 817 |
| Banker <i>banks</i> | — | — | 1 408 | 1 408 | — | 4 | 4 | — | — | 650 | 650 | — | — |
| Invest.- og financ.selskaber <i>investment and financing</i> | 18 | 14 337 | 6 065 | 20 402 | 3 | — | 3 | 55 | 297 | — | 352 | 4 | 547 |
| Forsikringsselskaber <i>insurance</i> | 1 | 10 | 7 070 | 7 080 | 2 | — | 2 | 220 | — | — | 220 | — | — |
| Ejendomsselskaber <i>real estate</i> | 14 | 6 454 | 4 182 | 10 636 | 32 | 14 | 46 | 2 333 | 1 120 | 1 435 | 4 888 | 33 | 2 196 |
| Ialt total | 180 | 35 056 | 46 961 | 82 017 | 80 | 46 | 126 | 7 064 | 2 236 | 2 949 | 12 249 | 88 | 6 560 |
| Transport transp. and comm. | | | | | | | | | | | | | |
| Rederier <i>shipping</i> | 6 | 2 200 | 4 286 | 6 486 | 4 | — | 4 | 693 | 725 | — | 1 418 | 1 | 150 |
| Anden transport <i>other transp.</i> | 1 | 10 | 1 817 | 1 827 | — | — | — | — | — | — | — | 2 | 510 |
| Ialt total | 7 | 2 210 | 6 103 | 8 313 | 4 | — | 4 | 693 | 725 | — | 1 418 | 3 | 660 |
| Andre selskaber other comp. | 15 | 17 366 | 963 | 18 329 | 6 | 1 | 7 | 95 | — | 45 | 140 | 5 | 335 |
| Samtlige selskaber <i>all companies</i> | | | | | | | | | | | | | |
| Ialt 1952 total | 338 | 70 928 | 96 800 | 167 728 | 138 | 84 | 222 | 10 755 | 3 572 | 38 258 | 52 585 | 137 | 9 525 |
| » 1951 » | 268 | 65 147 | 119 414 | 184 561 | 127 | 54 | 181 | 10 439 | 12 747 | 10 663 | 33 849 | 158 | 15 526 |

¹ Herunder forlagsvirksomhed.

ANM. Se anm. 1 og 2 til tabel 142.

TABEL 144. Det kgl. assistenshus og de private pantelånerforretninger.
State Pawn Office and private pawnbrokers.

| | Det kgl. assistenshus State Pawn Office | | | Private pantelånerforretninger private pawnbrokers | | | | | |
|--|--|----------------------------------|----------------------------------|---|----------------|----------------|---------------|-------|-------|
| | | | | København | | | Frederiksberg | | |
| | 19 ⁵² / ₅₃ | 19 ⁵¹ / ₅₂ | 19 ⁵⁰ / ₅₁ | 1952 | 1951 | 1950 | 1952 | 1951 | 1950 |
| Antal pantelånerforretninger <i>number of pawnbrokers or offices</i> | 13 ¹ | 13 ¹ | 13 ¹ | 5 ² | 5 ² | 5 ² | 1 | 1 | 1 |
| Indsat ³ deposited | 498 469 | 511 587 | 404 817 | 124 812 | 135 701 | 110 420 | 1 281 | 1 191 | 1 174 |
| { antal panter <i>pledges</i> | 15 918 | 18 192 | 13 237 | 3 765 | 4 095 | 3 621 | 32 | 29 | 22 |
| { udlån i 1000 kr. <i>value</i> | 330 575 | 286 653 | 245 728 | ... | ... | ... | ... | ... | ... |
| Fornyct ³ renewed | 14 232 | 12 146 | 9 637 | ... | ... | ... | ... | ... | ... |
| { antal panter <i>pledges</i> | 442 795 | 407 153 | 356 541 | 120 938 | 126 639 | 126 617 | 1 198 | 1 127 | 1 074 |
| { udlån i 1000 kr. <i>value</i> | 14 734 | 14 381 | 11 560 | ... | ... | ... | 30 | 26 | 19 |
| Solgt på auktion <i>sold by auction</i> | 53 940 | 34 559 | 33 027 | 5 162 | 5 325 | 6 544 | 46 | 44 | 37 |
| { antal panter <i>pledges</i> | 1 400 | 821 | 760 | ... | ... | ... | 1 | ... | ... |
| { udlån i 1000 kr. <i>value</i> | 318 564 | 316 830 | 246 955 | ... | ... | ... | 378 | 351 | 331 |
| Beh. v. regnskabs- årets slutn. <i>stock of pl.</i> at end of financial year | 11 686 | 11 902 | 8 912 | ... | ... | ... | 10 | 9 | 7 |

¹ D. v. s. antal indleveringssteder, inkl. hovedsædet.

² I årene 1952, 1951 og 1950 fandtes desuden pantelånerforretninger, der udelukkende belånte lotterisedler. Der blev ialt belånt henholdsvis 190 792, 118 535 og 164 118 lotterisedler, og lånesummerne udgjorde ialt henholdsvis 2 097 864 kr., 1 716 926 kr., 1 343 707 kr.

³ Assistenshusets udlån er anbragt i 6 måneders panter, de private pantelåneres i 3 måneders panter; for de private pantelånerforretningers vedkommende indgår fornyelser som nye lån.

ANM. I Gentofte findes ingen selvstændige pantelånerforretninger.

TABEL 145. Ejendomssalg og behæftelsen for de solgte ejendomme.
Sales of real property and encumbrances of sold property.

| 1952 | Antal solgte ejendomme <i>number of properties sold</i> | Samlet areal <i>total area</i> | Samlet ejendoms-skyldsværdi ¹ <i>total estimated value</i> | Samlet købesum <i>total purchase price</i> | Overtagne prioriteter <i>mortgages taken over</i> | | | | Af købesummen blev indestående af purchase price remained invested | Samlet behæftelse efter solget <i>total encumbrances after sale</i> |
|--|--|-----------------------------------|--|---|--|---|---|----------------------|--|--|
| | | | | | under 4 ³ / ₄ % | 4 ³ / ₄ - 5 ¹ / ₄ % | 5 ¹ / ₄ % og derover <i>and more</i> | Ialt <i>total</i> | | |
| Hovedstaden <i>the capital</i> | | | | | | | | | | |
| Salg i alm. frihandel <i>sales in the open market</i> | | ha | 1000 kr. | 1000 kr. | 1000 kr. | 1000 kr. | 1000 kr. | 1000 kr. | 1000 kr. | 1000 kr. |
| Bebyggede ejend. <i>properties with buildings</i> | 1524 | 109 | 132405 | 167744 | 52281 | 21410 | 6365 | 80056 | 43114 | 123170 |
| Ejd. m. beb. karakter ² <i>residential properties</i> | 220 | 22 | 11872 | 19001 | 3996 | 1770 | 742 | 6508 | 5847 | 12355 |
| Andre ejend. <i>other properties</i> | 229 | 23 | 2169 | 4502 | 578 | 301 | 90 | 969 | 1538 | 2507 |
| Ubeb. ejend. <i>uninhabited properties</i> | 473 | 36 | 48178 | 53144 | 22246 | 3700 | 1686 | 27632 | 22891 | 50523 |
| Familiesalg <i>family sales</i> | 240 | 53 | 36424 | 54624 | 16466 | 4766 | 1319 | 22551 | 15828 | 38379 |
| Andre salg <i>other sales</i> | | | | | | | | | | |
| Tilsammen 1951 <i>total</i> ... | 2686 | 243 | 231048 | 299015 | 95567 | 31947 | 10202 | 137716 | 89218 | 226934 |
| heraf København | 1629 | 128 | 149733 | 190400 | 61483 | 22099 | 7515 | 91097 | 54917 | 146014 |
| » Frederiksberg | 205 | 19 | 36894 | 44652 | 18379 | 4122 | 1053 | 23554 | 13159 | 36713 |
| » Gentofte | 852 | 96 | 44421 | 63963 | 15705 | 5726 | 1634 | 23065 | 21142 | 44207 |
| Tilsammen 1950 <i>total</i> ... | 2530 | 239 | 205737 | 295735 | 90581 | 29207 | 7963 | 127751 | 87463 | 215214 |

¹ Inkl. grundskyld. ² D. v. s. beboelsesejendomme samt beboelses- og forretningsejendomme.

TABEL 146. Bygningsbrandforsikring. Fire insurance of buildings.

| | Risiko ved årets slutning <i>risk at the end of the year</i> | | Antal brandskader <i>number of damages caused by fire</i> | | Brandskade-erstatninger <i>indemnifications paid for damages caused by fire</i> | | Selskabernes samlede formue ved regnskabsårets slutning <i>total fortune of companies at the end of the financial year</i> | |
|------------------------------------|---|----------------------------------|--|----------------------------------|--|----------------------------------|---|----------------------------------|
| | 19 ⁵¹ / ₅₂ | 19 ⁵⁰ / ₅₁ | 19 ⁵¹ / ₅₂ | 19 ⁵⁰ / ₅₁ | 19 ⁵¹ / ₅₂ | 19 ⁵⁰ / ₅₁ | 19 ⁵¹ / ₅₂ | 19 ⁵⁰ / ₅₁ |
| Kjøbenhavns Brandforsikring | 1000 kr. | 1000 kr. | | | 1000 kr. | 1000 kr. | 1000 kr. | 1000 kr. |
| Landbygn. Brandforsikring | 4 437 079 | 3 852 683 | 456 | 318 | 1 232 | 646 | 31 502 | 31 350 |
| København | 4 204 075 | 3 704 098 | 419 | 363 | 1 102 | 712 | 85 709 | 78 542 |
| Frederiksberg | 1 202 462 | 1 084 380 | 93 | 86 | 122 | 190 | | |
| Gentofte | 836 267 | 734 437 | 47 | 46 | 285 | 22 | | |
| Østfynske Brandforsikring | | | | | | | | |
| København | 558 517 | 513 032 | 66 | 53 | 47 | 23 | 11 918 | 11 045 |
| Frederiksberg | 249 197 | 219 529 | 8 | 24 | 4 | 80 | | |
| Gentofte | 452 149 | 417 247 | 33 | 33 | 9 | 28 | | |

ANM. I København var den samlede bygningsbrandforsikring (inkl. statens og kommunens selvforsikringer) i halvåret ¹/₁₀ 1951-³¹/₃ 1952 9 225 mill. kr. På Frederiksberg og i Gentofte var den samlede bygningsbrandforsikring pr. ³¹/₃ 1952 henholdsvis ca. 1 520 og ca. 1 425 mill. kr.

IX. Sociale forhold. *Social statistics.*

TABEL 147.

Forsørgelsesvæsenet 1. april 1934—31. marts 1952.

| Samlet antal personer <i>total number of persons</i> | København | | | | |
|--|------------------------------------|------------------------------------|------------------------------------|---------------------|---------------------|
| | 1934/35-39/40 gnstl. average | 1940/41-44/45 gnstl. average | 1945/46-49/50 gnstl. average | 1950-51 | 1951-52 |
| Lov om folkeforsikring¹ public insurance | | | | | |
| Invaliderentemodtagere <i>disabled pensioners</i> | 6 325 | 8 850 | 9 387 | 9 814 | 10 087 |
| heraf overgået til aldersrente <i>transferred to old age pension</i> | 152 | 218 | 242 | 250 | 254 |
| Aldersrentemodtagere <i>old age pensioners</i> | 32 072 | 42 563 | 46 945 | 51 254 | 51 876 |
| Understøttede iflg. lov om folkeforsikring ² , netto ialt <i>total public insurance</i> | 38 245 | 51 195 | 56 090 | 60 818 | 61 709 |
| Lov om offentlig forsorg³ public assistance | | | | | |
| Enker, enkem. og forældrel. børn (kap. XVI) <i>widows, widowers and orphans</i> | 1 773 | 1 884 | 1 824 | 2 221 | 2 072 |
| heraf som også modtog anden hjælp <i>who received other public assistance</i> | 808 | 796 | 574 | 791 | 845 |
| Særhjælp ⁴ (kap. XVII-XIX og XXI) <i>special relief</i> | 20 668 | 21 151 | 12 542 | 9 501 | 9 976 |
| heraf, som også modtog kommunjælp og local government assistance | 13 178 | 12 420 | 3 612 | 3 592 | 3 547 |
| » » » fattighjælp og poor relief | 109 | 65 | 61 | 71 | 64 |
| » » » såvel komm.hjælp som fattighjælp og loc. governm. relief a. poor rel. | 119 | 74 | 26 | 32 | 36 |
| Kommunjælp ⁴ (kap. XXII) <i>local government assistance</i> | 51 166 | 37 790 | 14 221 | 14 709 | 17 147 |
| heraf, som også modtog fattighjælp, men ikke særhjælp og poor relief but not special relief | 171 | 95 | 80 | 100 | 133 |
| Fattighjælp ⁴ (kap. XXIII-XXVII) <i>poor relief</i> | 888 | 644 | 519 | 491 | 488 |
| Kontingenthjælp <i>subscription aid</i> | 47 599 | 42 901 | 20 343 | 21 302 | 23 312 |
| heraf, som også modtog anden hjælp <i>who received other public assistance</i> | 38 115 | 33 201 | 18 719 | 20 226 | 21 792 |
| Udlændinge m. fl. <i>assistance to foreigners etc.</i> | 1 179 | 1 034 | 612 | 330 | 350 |
| Danske i udlandet <i>assistance to Danes abroad</i> | 63 | 34 | 18 | 4 | 74 |
| Understøttet iflg. lov om offentlig forsorg ² , netto ialt <i>total public assistance</i> | 70 876 | 58 713 | 26 981 | 23 714 | 26 966 |
| heraf alders- eller invaliderentydere ⁵ <i>persons who also received old-age or disablem. pension</i> | 3 144 | 3 608 | 2 743 | 2 915 | 2 633 |
| Udgifter expenditure | | | | | |
| Arbejdsanvisning og arbejdsløshedsfors. <i>placem. a. unempl. insurance</i> | 1000 kr. | 1000 kr. | 1000 kr. | 1000 kr. | 1000 kr. |
| Sygeforsikring for ubemidlede <i>sickness insurance for impecunious</i> | 2 258 | 4 172 | 3 822 | 4 714 | 4 672 |
| Invaliderente <i>disablement pensions</i> | 214 | 439 | 607 | 633 | 672 |
| Aldersrente <i>old age pensions</i> | 4 921 | 10 170 | 16 740 | 21 479 | 25 436 |
| Understøttet iflg. lov om folkeforsikring ² , netto ialt <i>total public insurance</i> | 23 529 | 47 600 | 80 397 | 102 227 | 117 832 |
| Lov om folkeforsikring ialt <i>total public insurance</i> | 28 664 | 58 209 | 97 744 | 124 339 | 143 940 |
| Børneværn <i>child welfare</i> | 1 720 | 3 068 | 4 457 | 5 004 | 6 186 |
| Underholdsbidrag til børn <i>child supports</i> | 2 863 | 5 693 | 7 128 | 8 427 | 10 018 |
| Bidrag til børn af enker og enkemænd samt forældrelose børn <i>children's allowances for orphans, widows' and widowers' children</i> | 578 | 917 | 1 096 | 1 517 | 1 584 |
| Særhjælp <i>special relief</i> | 4 329 | 6 378 | 10 680 | 14 142 ⁶ | 14 771 ⁶ |
| Kommunjælp uden tab af valgret og valgbarhed <i>local governm. ass. without loss of suffrage</i> | 21 367 | 22 015 | 8 051 | 8 681 | 12 037 |
| Kommunjælp med tab af valgret og valgbarhed <i>local governm. ass. with loss of suffrage</i> | 1 959 | 2 657 | 1 124 | 1 265 | 1 693 |
| Fattighjælp <i>poor relief</i> | 513 | 544 | 643 | 696 | 823 |
| Lov om offentlig forsorg ialt <i>total public assistance</i> | 33 329 | 41 272 | 33 179 | 39 732 | 47 112 |
| Tilskud til mødrehjælpsinstitutioner <i>contributions to maternity aid institutions</i> | 445 | 100 | 316 | 691 | 798 |
| Driftstilskud til forsørgelsesvæsenets institutioner <i>contrib. to inst. of welfare</i> | 2 649 | 5 627 | 11 204 | 17 081 | 19 529 |
| Hjælp til levnedsmiddellindkøb <i>assistance to food purchasing</i> | 3 219 | 7 369 | — | — | — |
| Mælkehjælp til svangre kvinder (lov om ydelse af mælkehjælp af 4. juli 1946) <i>maternity milk aid</i> | — | — | — | 1 065 | 1 077 |
| Foranstaltn. til bekæmp. af arbejdsløsheden <i>exp. concerning unemployment</i> | 465 | 211 | 52 | 28 | 27 |
| Husmoderafløsning <i>housewife relief</i> | — | — | — | 2 912 | 3 462 |
| Særlig ydelse til rentemodtagere m. fl. <i>special relief for old age pensioners</i> | — | — | — | 2 431 | 2 491 |
| Ialt total | 71 029 | 116 960 | 146 317 | 192 993 | 223 108 |
| Refusion t. komm. og udl. <i>restitution to other local governm. and foreign countries</i> | 142 | 145 | 92 | 92 | 149 |
| Tilsammen ⁷ <i>total expenditure</i> | 71 171 | 117 105 | 146 409 | 193 085 | 223 257 |
| Indtægter revenue | | | | | |
| Bidrag fra forsørgere o. l. <i>amount paid by parents etc.</i> | 1 300 | 2 537 | 4 562 | 6 254 | 6 873 |
| Refusion fra komm. og udl. <i>restitution from other local governm. and foreign cont.</i> | 495 | 520 | 229 | 106 | 119 |
| Mellemkommunal refusion <i>restitution between local government</i> | 4 416 | 4 974 | 1 306 | 2 453 | 3 720 |
| Tilsk. fra den fælleskomm. udlign.fond <i>grants of the Municipal Equalizat. Fund</i> | 4 471 | 14 652 | 16 689 | 22 019 | 23 505 |
| Refusion fra staten og invalideforsikringsfonden <i>government restitution</i> | 23 369 | 49 390 | 71 117 | 90 685 | 108 557 |
| Ialt total revenue | 34 051 | 72 073 | 93 903 | 121 517 | 142 774 |
| Kommunens nettoudgift <i>actual expenditure</i> | 37 120 | 45 032 | 52 506 | 71 568 | 80 483 |
| » » pr. indbygger <i>net expenditure per inhabitant</i> kr. | 55,06 | 63,41 | 69,17 | 93,28 | 105,23 |

¹ Hovedpersoner, ægtepar regnet som to personer. ² D. v. s. antal forskellige personer, der har nydt understøttelse, således at en person, der har hjælp til udlændinge m. fl. og danske i udlandet. ³ Heraf kontingenthjælp i 1951/52 og 1950/51 henholdsvis 1 587 420 og 127 126 kr. ⁴ Her-
gnstl. 20 000 kr. ⁵ Omfatter samtlige udgifter, bortset fra administrationsudgifter og forskellige tilskud til sociale formål, og svarer således

Public insurance, public assistance, etc. 1934-1952.

| Frederiksborg | | | | | Gentofte | | | | |
|---|---|---|-----------------|-----------------|---|---|---|--------------------|--------------------|
| 19 ³⁴ / ₃₅₋₃₉ / ₄₀ gnstl. average | 19 ⁴⁰ / ₄₁₋₄₄ / ₄₅ gnstl. average | 19 ⁴⁵ / ₄₆₋₄₉ / ₅₀ gnstl. average | 1950-51 | 1951-52 | 19 ³⁴ / ₃₅₋₃₉ / ₄₀ gnstl. average | 19 ⁴⁰ / ₄₁₋₄₄ / ₄₅ gnstl. average | 19 ⁴⁵ / ₄₆₋₄₉ / ₅₀ gnstl. average | 1950-51 | 1951-52 |
| 967 31 | 1 196 34 | 1 199 34 | 1 217 32 | 1 216 61 | 327 11 | 457 14 | 474 11 | 536 15 | 563 21 |
| 4 473 | 5 920 | 6 660 | 7 490 | 7 813 | 1 380 | 2 068 | 2 554 | 3 096 | 3 219 |
| 5 409 | 7 082 | 7 825 | 8 675 | 8 968 | 1 696 | 2 511 | 3 017 | 3 617 | 3 761 |
| 258 70 | 263 89 | 225 33 | 237 19 | 233 16 | 84 22 | 100 30 | 93 23 | 102 19 | 103 34 |
| 2 575 1 207 | 2 263 1 231 | 1 355 429 | 948 409 | 998 347 | 648 194 | 751 211 | 636 94 | 503 78 | 527 98 |
| 9 11 | 11 10 | 6 3 | 5 7 | 5 2 | 3 4 | 2 3 | 3 2 | 1 1 | — 1 |
| 4 177 8 | 3 231 3 | 1 201 7 | 1 271 10 | 1 546 11 | 844 3 | 697 2 | 305 2 | 263 1 | 339 2 |
| 52 | 47 | 46 | 34 | 34 | 43 | 25 | 22 | 17 | 4 |
| 3 381 2 681 | 3 352 2 920 | 2 310 2 159 | 2 470 2 377 | 2 539 2 435 | 605 485 | 520 402 | 264 238 | 497 482 | 586 561 |
| 58 3 | 68 2 | 41 1 | 20 2 | 37 3 | 24 1 | 20 1 | 19 1 | 12 4 | 14 9 |
| 6 507 554 | 4 952 392 | 2 539 ... | 2 148 ... | 2 572 ... | 1 534 146 | 1 461 226 | 976 117 | 815 121 | 885 101 |
| 1000 kr. 512 | 1000 kr. 805 | 1000 kr. 554 | 1000 kr. 910 | 1000 kr. 930 | 1000 kr. 268 | 1000 kr. 537 | 1000 kr. 532 | 1000 kr. 681 | 1000 kr. 783 |
| 40 | 59 | 65 | 64 | 68 | 51 | 120 | 125 | 112 | 119 |
| 683 | 1 251 | 1 955 | 2 414 | 2 796 | 215 | 461 | 789 | 1 075 | 1 248 |
| 3 070 | 6 279 | 10 982 | 14 570 | 16 844 | 948 | 2 174 | 4 164 | 5 915 | 7 007 |
| 3 793 | 7 589 | 13 002 | 17 048 | 19 708 | 1 214 | 2 755 | 5 078 | 7 102 | 8 374 ⁴ |
| 151 | 238 | 244 | 251 | 302 | 62 | 103 | 139 | 131 | 151 |
| 325 | 586 | 644 | 735 | 860 | 162 | 276 | 297 | 371 | 433 |
| 90 | 129 | 137 | 159 | 176 | 28 | 46 | 50 | 64 | 81 |
| 545 | 781 | 1 204 | 1 511 | 1 364 | 153 | 213 | 558 | 764 | 717 |
| 1 352 | 1 384 | 887 | 1 025 | 1 244 | 168 | 177 | 102 | 104 | 132 |
| 548 21 | 577 27 | 104 22 | 100 27 | 156 27 | 40 13 | 23 14 | 9 13 | 4 6 | 10 7 |
| 3 032 | 3 722 | 3 242 | 3 808 | 4 129 | 626 | 852 | 11 88 ⁸ | 1 453 ⁶ | 1 542 ⁸ |
| 19 | 7 | 25 | 54 | 62 | 35 | 46 | — | — | — |
| 200 | 201 | 464 | 666 | 776 | 115 | 268 | 366 | 535 | 387 |
| 300 | 820 | — | — | — | 83 | 166 | — | — | — |
| — | — | — | 96 | 87 | — | — | — | 49 | 45 |
| 57 | 4 | 0 | 2 | 2 | 8 | 2 | 2 | 3 | 2 |
| — | — | — | 262 | 323 | — | — | — | 146 | 176 |
| — | — | — | 322 | 334 | — | — | — | 133 | 137 |
| 7 913 | 13 148 | 17 287 | 23 168 | 26 351 | 2 349 | 4 626 | 7 166 | 10 102 | 11 146 |
| 42 | 45 | 19 | 19 | 35 | 11 | 13 | 7 | 13 | 20 |
| 7 955 | 13 193 | 17 306 | 23 187 | 26 386 | 2 360 | 4 639 | 7 173 | 10 115 | 11 466 |
| 170 | 302 | 474 | 766 | 755 | 88 | 174 | 229 | 326 | 389 |
| 60 | 62 | 61 | 23 | 40 | 9 | 6 | 14 | 27 | 35 |
| ÷ 706 | ÷ 526 | ÷ 803 | ÷ 661 | ÷ 616 | ÷ 1 355 | ÷ 1 538 | ÷ 2 087 | ÷ 2 513 | ÷ 2 919 |
| 462 | 1 458 | 1 899 | 2 723 | 3 015 | 115 | 426 | 668 | 1 062 | 1 123 |
| 2 980 | 6 148 | 8 971 | 11 530 | 13 393 | 918 | 2 075 | 3 480 | 4 897 | 5 743 |
| 2 966 | 7 444 | 10 602 | 14 381 | 16 587 | ÷ 225 | 1 143 | 2 304 | 3 799 | 4 371 |
| 4 989 | 5 749 | 6 704 | 8 806 | 9 799 | 2 585 | 3 496 | 4 869 | 6 316 | 7 095 |
| 43.72 | 50.21 | 57.06 | 74.06 | 82.90 | 36.93 | 44.09 | 55.52 | 71.94 | 80.53 |

modtaget flere arter af hjælp, kun er medregnet een gang. ⁸ Hovedpersoner, ægtepar regnet som een person. ⁴ Bortset fra kontingenthjælp, under hjælp ydet til udlændinge og danske i udlandet, i 19⁵¹/₅₂ med 11 000 kr., i 19⁵⁰/₅₁ med 9 000 kr., i 19⁴⁹/₅₀ med 28 000 kr., og 19⁴⁵/₄₆₋₄₉/₅₀ ikke til det i tabellens første halvdel anførte personaltal.

TABEL 148.

Invaliderente og aldersrente¹.*Disablement pensions and old age pensions.*

(Lovbkg. nr. 176 af 15. april 1948 af lov om folkeforsikring).

| Antal rentemodtagere <i>number of pensioners</i> 31. marts 1952. | København | | | Frederiksberg | | | Gentofte | | |
|--|-------------------|---------------------|----------------------|-------------------|---------------------|----------------------|-------------------|---------------------|----------------------|
| | Mænd <i>m.</i> | Kvind. <i>f.</i> | Ialt <i>total</i> | Mænd <i>m.</i> | Kvind. <i>f.</i> | Ialt <i>total</i> | Mænd <i>m.</i> | Kvind. <i>f.</i> | Ialt <i>total</i> |
| Antal invaliderentemodtagere <i>number of disabled pensioners</i> | | | | | | | | | |
| Ægtepar, hvor begge ægtefæller modtog invaliderente <i>married couples, both spouses receiving disablement pension</i> | 137 | 137 | 274 | 18 | 18 | 36 | 3 | 3 | 6 |
| Giftede personer, hvis ægtefæller modtog aldersrente <i>persons married to old age pensioners</i> | 132 | 186 | 318 | 15 | 19 | 34 | 2 | 9 | 11 |
| Giftede personer, hvis ægtefælle ikke modtog invalide- eller aldersrente <i>persons married to non-pensioners</i> | 1294 | 1396 | 2690 | 146 | 142 | 288 | 52 | 68 | 120 |
| Enlige personer <i>single persons</i> | 1603 | 3767 | 5370 | 156 | 473 | 629 | 91 | 211 | 302 |
| Ialt total. | 3166 | 5486 | 8652 | 335 | 652 | 987 | 148 | 291 | 439 |
| heraf { under 20 år - 20 years | 14 | 23 | 37 | 2 | 0 | 2 | 1 | 1 | 2 |
| fra 20 til 34 år » | 464 | 743 | 1207 | 39 | 69 | 108 | 31 | 26 | 57 |
| » 35 » 49 » » | 975 | 1513 | 2488 | 107 | 152 | 259 | 58 | 83 | 141 |
| » 50 » 64 » » | 1713 | 3207 | 4920 | 187 | 431 | 618 | 58 | 181 | 239 |
| Antal aldersrentemodtagere <i>number of old age pensioners</i> | | | | | | | | | |
| Ægtepar, hvor begge ægtefæller modtog aldersrente <i>married couples, both spouses receiving old age pension</i> | 5762 | 5762 | 11524 | 733 | 733 | 1466 | 336 | 336 | 672 |
| Giftede personer, hvis ægtefæller modtog invaliderente <i>persons married to disabled pensioners</i> | 186 | 132 | 318 | 19 | 15 | 34 | 9 | 2 | 11 |
| Giftede personer, hvis ægtefælle ikke modtog invalide- eller aldersrente <i>persons married to non-pensioners</i> | 1393 | 346 | 1739 | 156 | 40 | 196 | 87 | 17 | 104 |
| Enlige personer <i>single persons</i> | 7212 | 27284 | 34496 | 843 | 4505 | 5348 | 343 | 1792 | 2135 |
| Ialt total. | 14553 | 33524 | 48077 | 1751 | 5293 | 7044 | 775 | 2147 | 2922 |
| heraf { fra 60 til 64 år years | 315 | 4824 | 5139 | 34 | 702 | 736 | 4 | 254 | 258 |
| » 65 » 69 » » | 3609 | 9327 | 13026 | 397 | 1424 | 1821 | 160 | 550 | 710 |
| » 70 » 74 » » | 4882 | 8858 | 13740 | 540 | 1379 | 1919 | 256 | 609 | 865 |
| » 75 » 79 » » | 3470 | 6001 | 9471 | 493 | 1008 | 1501 | 210 | 384 | 594 |
| » 80 » 84 » » | 1532 | 3009 | 4541 | 194 | 510 | 704 | 104 | 241 | 345 |
| » 85 » 89 » » | 545 | 1173 | 1718 | 71 | 201 | 272 | 34 | 84 | 118 |
| 90 år og derover <i>90 years and over</i> | 110 | 332 | 442 | 22 | 69 | 91 | 7 | 25 | 32 |
| 31. marts 1951. | | | | | | | | | |
| Antal invaliderentemodtagere <i>number of disabled pensioners</i> . . . | 3039 | 5439 | 8478 | 334 | 664 | 998 | 139 | 304 | 443 |
| » aldersrentemodtagere <i>number of old age pensioners</i> . . . | 14399 | 32742 | 47141 | 1756 | 5160 | 6916 | 768 | 2053 | 2821 |

¹ Det for invalide- og aldersrente fælles grundbeløb, der reguleres i overensstemmelse med pristallet, udgjorde for 1951-52 for hovedstadskommunerne 2 832 kr. og 1 884 kr. årligt henholdsvis for ægtepar og enlige rentemodtagere samt ægtepar, hvor kun den ene ægtefælle modtog rente. Retten til at oppebære rente med det fulde grundbeløb er betinget af, at den beregnede årlige indtægt ikke overskrider 50 % af grundbeløbet; for indtægter herover bliver der fradraget 60 %; invaliderenten kan dog ikke nedsættes under 1/3 af grundbeløbet og aldersrenten bortfalder, hvis den nedsættes til under 1/12. For pension fra stat og kommune fradrages yderligere 20 % af det beløb, hvormed denne overstiger det fradragfri beløb. For invaliderentemodtageres vedkommende bortses fra indtægt ved personligt arbejde for så vidt angår et beløb af indtil rentens grundbeløb.

Til invaliderentemodtagere ydes et invaliditetstillæg (252 kr. årlig) og under særlige forhold et bistandstillæg (732 kr. årlig til enlige og 1 104 kr. årlig til ægtepar, som begge har ret til tillægget) og et plejetillæg (1 212 kr. årlig til enlige og 1 824 kr. til ægtepar, der begge har ret til tillægget).

Til aldersrentemodtagere ydes et ventetillæg ved opsættelse af begæring om aldersrente til det fyldte 67. år (96 kr. årlig til enlige og 144 kr. årlig til ægtepar) eller til det fyldte 70. år (204 kr. årlig til enlige og 288 kr. årlig til ægtepar). Til aldersrentemodtagere på 80 år og derover ydes et alderstillæg (8 % af det beregnede grundbeløb); til ægtepar, hvor kun den ene ægtefælle er fyldt 80 år, nedsættes tillægget til 1/2, og til efterlevende ægtefæller kan der ydes et beløb på indtil halvdelen af bistandstillæggets størrelse.

Til såvel invalide- som aldersrentemodtagere ydes ægteskabstillæg til gifte personer, hvis ægtefælle ikke modtager rente (468 kr. årlig) samt rentetillæg (7 1/2 % af det beregnede grundbeløb); for aldersrentemodtagere med ophold i aldersrenteboliger dog kun 4 %. Desuden kan der ydes børnetillæg (540 kr. årlig for hvert barn) samt personligt tillæg, hvor forholdene er særligt vanskelige. Efter særlige regler ydes der et brændselstillæg (indtil 18 hl) samt et beklædningsstillæg (svarende til det for december måned beregnede grundbeløb, for ægtepar forhøjet med 1/3).

De i noten nævnte tillæg blev pr. 31/3 1952 ydet til følgende antal personer:

| | Invaliderentemodtagere | | | Aldersrentemodtagere | | |
|--|------------------------|---------------|----------|----------------------|---------------|----------|
| | København | Frederiksberg | Gentofte | København | Frederiksberg | Gentofte |
| Invaliditetstillæg (§ 40, stk. 2) | 8 652 | 987 | 439 | 2 739 | 454 | 128 |
| Bistandstillæg (§ 40, stk. 3) | 630 | 90 | 42 | 201 | 35 | 10 |
| Plejetillæg (§ 40, stk. 3) | 21 | 4 | 2 | 8 | 2 | — |
| Ventetillæg (§ 40, stk. 1) | • | • | • | 11 345 | 2 107 | 913 |
| Alderstillæg (§ 40, stk. 10) | • | • | • | 5 981 | 1 067 | 389 |
| Tillæg til efterlevende ægtefælle (§ 40, stk. 1) | • | • | • | 774 | 356 | 34 |
| Ægteskabstillæg (§ 40, stk. 6) | 2 674 | 275 | 112 | 1 727 | 196 | 98 |
| Børnetillæg (§ 40, stk. 5) | 651 | 50 | 27 | 91 | 11 | 7 |
| Personligt tillæg (§ 40, stk. 11) | 1 274 | 123 | 41 | 6 512 | 1 168 | 231 |

TABEL 149. Alderdomshjem og andre stiftelser under forsørgelsesvæsenet.
Homes for the aged and other municipal foundings.

| | København | | | Frederiksberg | Gentofte |
|--|---|----------------------|------------------------|----------------------------------|---|
| | Alderdomshjem ¹ homes for the aged | Københavns plejehjem | Sundholm | Alderdomshjem homes for the aged | Alderdomshjem ² homes for the aged |
| Antal personer number of persons | | | | | |
| Antal personer number of persons..... ^{31/3} 1952 | 1 480 ³ | 261 | 259 | 157 | 171 ⁴ |
| Dagligt middeltal average per day..... ^{1951/52} | 1 462 | 237 | 255 | 163 | 170 |
| heraf mænd males..... | 716 | 119 | 231 | ... | 47 |
| » kvinder females..... | 543 490 | 746 | 24 | ... | 123 |
| Antal personer number of persons..... ^{31/3} 1951 | 1 467 ³ | 282 | 301 | 164 | 168 ⁴ |
| Udgifter 19^{51/52} expenditure | Kr. | Kr. | Kr. | Kr. | Kr. |
| Lønninger salaries..... | 3 887 134 | 845 091 | 911 580 | 249 964 | 190 011 |
| Forplejning food..... | 1 328 032 | 199 100 | 281 122 | 170 516 | 155 154 |
| Belysning og brændsel lighting and fuel..... | 543 490 | 126 875 | 447 613 | 66 743 | 84 703 |
| Forrentning og afskrivninger interests and depreciation..... | 680 195 | 85 801 | 163 270 | 61 037 | 114 573 |
| Andre udgifter other expenditure..... | 1 920 700 | 554 196 | 531 512 | 128 735 | 186 322 |
| Ialt total... ^{1951/52} | 8 359 551 | 1 811 063 | 2 335 097 ⁵ | 676 995 | 730 763 |
| » »... ^{1950/51} | 7 336 563 | 1 574 807 | 2 108 540 ⁵ | 676 993 | 717 260 |

¹ D. v. s. De gamles by og Helene Michaelsens hjem for ældre kvinder. ² D. v. s. alderdomshjemmet „Solhjem“ og alderdomshjemmet i Ordrup. ³ Heraf pr. ^{31/3} 1952 og 1951 i De gamles by's sygeafdeling henholdsvis 824 og 821 personer og i Helene Michaelsens hjem henholdsvis 15 og 16 personer. ⁴ Heraf pr. ^{31/3} 1952 og 1951 i alderdomshjemmet „Solhjem“ henholdsvis 106 og 102 personer og i alderdomshjemmet i Ordrup henholdsvis 65 og 66 personer. ⁵ Inkl. sygeafd., der i 19^{51/52} og 19^{50/51} havde en udgift på henholdsvis 416 047 og 418 685 kr.

TABEL 150. Børneværn. Child welfare.
(Bekg. nr. 475 af 31. august 1946 af lov om offentlig forsorg af 20. maj 1933, afsnit II).

| 1. Antal børn under tilsyn (kapitel VII) number of children under supervision Plejebørn foster-children | København | | Frederiksberg | | Gentofte | |
|---|-----------------------|-----------------------|-----------------------|-----------------------|-----------------------|-----------------------|
| | ^{31/12} 1952 | ^{31/12} 1951 | ^{31/12} 1952 | ^{31/12} 1951 | ^{31/12} 1952 | ^{31/12} 1951 |
| I familiepleje children permanently boarded out..... | 1 139 | 1 174 | 165 | 153 | 48 | 50 |
| I dagpleje children boarded out by day..... | 191 | 202 | 5 | 6 | 1 | 2 |
| Børn i egne hjem children staying with their parents | | | | | | |
| Børn, født uden for ægteskab illegitimate children | | | | | | |
| Under 7 år samt ikke bidragnydende børn ¹ under 7 years | 3 590 | 3 661 | 372 | 414 | 148 | 158 |
| Bidragnydende børn over 7 år 7 years and over..... | 329 | 352 | 20 | 19 | 56 | 42 |
| Bidragnydende ægtebørn legitimate children receiving ass..... | 1 755 | 1 635 | 452 | 422 | 231 | 210 |
| Bidragnydende enkebørn children of widows receiving ass..... | 434 | 468 | 249 | 232 | 95 | 107 |
| Børn af forældre, der oppebærer vedvarende kommune- eller fattighjælp children whose parents receive permanent assistance | 370 | 366 | 95 | 88 | 14 | 11 |
| Ialt total... ^{1951/52} | 7 808 | 7 858 | 1 358 | 1 334 | 593 | 580 |
| 2. Forebyggende børneværn (kapitel VIII) preventive child welfare | | | | | | |
| a. Antal børn, for hvilke der i årets løb er tildelt advarsel, beskikket tilsynsværge m. m. children for whom supervising guardian was appointed..... | 858 ² | 974 ² | 50 | 91 | 21 | 24 |
| Antal tilsynsværgemål ved årets udgang number of supervising guardians at the end of the year..... | 1 865 | 1 967 | 90 | 88 | 21 | 23 |
| b. Institutioner for forebyggende børneværn institutions for preventive child welfare | | | | | | |
| Kommunale institutioner municipal institutions | | | | | | |
| Vuggestuer nurseries..... | 7 | 7 | 1 | 1 | — | — |
| Børnehaver kindergartens..... | 20 ³ | 19 ³ | 1 | 1 | — | — |
| Fritidshjem spare-time homes..... | 14 ⁴ | 14 ⁴ | 5 | 5 | 2 | 2 |
| Ialt total... ^{1951/52} | 31 ⁵ | 30 ⁵ | 7 | 7 | 2 | 2 |
| Gnstl. dagl. antal børn average number of children per day | | | | | | |
| Vuggestuer nurseries..... | 252 | ... | 47 | ... | — | — |
| Børnehaver Kindergartens..... | 1 105 | ... | 37 | ... | — | — |
| Fritidshjem spare-time homes..... | 1 312 | ... | 481 | ... | 106 | 122 |
| Ialt total... ^{1951/52} | 2 669 | 2 514 | 565 | 476 | 106 | 122 |
| Samlede udgifter total expenditure..... kr. | 4217 900 | 3851 684 | 416 543 | 376 542 | 115 393 | 113 300 |
| heraf kommunens tilskud municipal grant..... » | 2046 013 | 1985 761 | 171 587 | 158 805 | 55 145 | 65 539 |

¹ I h. t. § 110, stk. 2, kan tilsynet for ikke bidragnydende børn født uden for ægteskab efter stedfunden undersøgelse i det enkelte tilfælde udstrækkes til børnenes fyldte 14 år. ² Heraf har i 1952 og 1951 henholdsvis 52 og 49 såvel modtaget pålæg som fået beskikket tilsynsværge. ³ Yderligere er 4 børnehaver udlejet til og drives af en privat person. ⁴ Endvidere fritidshuset „Lykkebo“, og 3 fritidshjem, der udlejes til private. I 9 af fritidshjemmene har der desuden i vinterens løb været etableret ungdomsklubber med fritidsbeskæftigelse, foredragsvirksomhed o. lign. Endelig drev Københavns kommunale skolevæsen 6 fritidshjem ved 6 hjælpeskoler og disse hjem har gennemsnitlig i 19^{51/52} og 19^{50/51} været besøgt af henholdsvis 170 og 202 børn på alle skoledage. ⁵ 10 af institutionerne er forenede med andre, hvorfor de ikke medregnes i det samlede antal.

TABEL 150 (fortsat).

Børneværn. Child welfare.

(Bekg. nr. 475 af 31. august 1946 af lov om offentlig forsorg af 20. maj 1933 afsnit II.)

| | København | | Frederiksberg | | Gentofte | |
|--|------------------|------------------|---------------|---------|-----------------|---------|
| | 1951/52 | 1950/51 | 1951/52 | 1950/51 | 1951/52 | 1950/51 |
| Private institutioner, der modtager offentlig støtte <i>private institutions receiving public assistance</i> | | | | | | |
| Vuggestuer <i>nurseries</i> | 28 | 29 | 3 | 3 | 7 | 8 |
| Børnehaver <i>kindergartens</i> | 170 | 159 | 18 | 19 | 19 ¹ | 18 |
| Fritidshjem <i>spare-time homes</i> | 49 | 51 | — | — | 1 | — |
| Ialt total... | 203 ² | 200 ² | 21 | 22 | 27 ¹ | 26 |
| Gnstl. dagligt antal børn <i>average number of children per day</i> | | | | | | |
| Vuggestuer <i>nurseries</i> | 948 | ... | 80 | ... | 180 | ... |
| Børnehaver <i>kindergartens</i> | 6 735 | ... | 853 | ... | 634 | ... |
| Fritidshjem <i>spare-time homes</i> | 3 006 | ... | — | ... | 26 | ... |
| Ialt total... | 10 689 | ... | 933 | ... | 840 | ... |
| Kommunens tilskud til driften <i>municipal subvention</i> kr. | 3 832 075 | 3 302 191 | 316 501 | 292 204 | 404 983 | 211 288 |
| 3. Børn anbragt uden for hjemmet (kapitel IX) <i>children removed from their homes</i> | | | | | | |
| Antal understøttede børn fjernede fra hjemmet i h. t. §§ 130 stk. 1 og 131 <i>children removed acc. to the Public Assistance Act</i> | 3 031 | 2 976 | 74 | 101 | 56 | 52 |
| Antal øvrige understøttede børn ³ <i>other</i> | 3 272 | 3 169 | 348 | 337 | 105 | 97 |
| Ialt total... | 6 303 | 6 145 | 422 | 438 | 161 | 149 |
| Nettoudg. afholdt af komm., refusionsforb. og udligningsfonden <i>expenditure</i> kr. | 4 513 723 | 3 460 972 | 227 366 | 174 354 | 141 079 | 116 144 |
| Andre børneinstitutioner under Københavns kommune <i>other institutions for children of the municipality of Copenhagen</i> | | | | | | |
| Antal børn ⁴ <i>number of children</i> | | | | | | |
| under 5 år <i>under 5 years</i> | 974 | 33 | — | 29 | 1 036 | 576 |
| 5-9 » <i>years</i> | 670 | 101 | — | 126 | 897 | 534 |
| 10-14 » » | 284 | 184 | — | 35 | 503 | 297 |
| 15-17 » » | 5 | 52 | 42 | — | 99 | 52 |
| 18-20 » » | — | 2 | 24 | — | 26 | 22 |
| Tilsammen 1951-52 total... | 1 933 | 372 | 66 | 190 | 2 561 | 1 481 |
| » 1950-51 » | 1 938 | 380 | 59 | 180 | 2 557 | 1 479 |
| Udgifter 1951-52 <i>expenditure</i> 1000 kr. | 3 475 | 1 436 | 249 | 213 | 5 373 | • |
| » 1950-51 » | 3 224 | 1 329 | 240 | 214 | 5 007 | • |

¹ Heraf 5 halvdagsbørnehaver. ² Henholdsvis 44 og 39 af institutionerne var forenede med andre, hvorfor de ikke medregnes i det samlede antal. ³ Børn uden forsørgere eller børn, hvis forældre midlertidigt er ude af stand til at sørge forsvarligt for dem, § 130, stk. 2. ⁴ Samtlige de børn der i årets løb har haft ophold i børneinstitutionerne; har de besøgt flere af disse, er de medregnet hvert sted.

TABEL 151.

Bidrag til enlige forsørgere m. m. (O. F., afsnit III).

Children's allowances for single bread-winners.

| | København | | Frederiksberg | | Gentofte | |
|--|---|--|---|--|---|--|
| | Børn født uden for ægteskab illegitimate children | Børn født i ægteskab legitimate children | Børn født uden for ægteskab illegitimate children | Børn født i ægteskab legitimate children | Børn født uden for ægteskab illegitimate children | Børn født i ægteskab legitimate children |
| a. Forskudsvis udbetalte underholdsbidrag ^{1/4} 1951-51 ³ 1952 <i>child support paid in advance</i> | | | | | | |
| Antal børn <i>number of children</i> | 6 130 ¹ | 11 095 | 533 ¹ | 950 | 394 ¹ | 377 |
| Bidragsskyldige <i>responsible parents with</i> | | | | | | |
| der har betalt det udrede beløb fuldt ud <i>amount repaid</i> | 371 | 286 | 12 | 11 | 116 | 31 |
| der ikke har betalt det udrede beløb fuldt ud ² <i>amount not repaid</i> | 5 067 ³ | 6 600 ³ | 499 | 669 | 253 | 231 |
| heraf boende i kommunen <i>with residence in the municipality</i> | 2 837 | 4 763 | 77 | 186 | 19 | 60 |
| » » » andre kommuner <i>with residence in other municipalities</i> | 1 503 | 1 614 | 347 | 431 | 291 | 173 |
| » forgæves efterlyste, udvandrede ell. døde <i>disappeared, dead etc.</i> | 972 | 599 | 87 | 63 | 59 | 29 |
| b. Bidrag til børn af enker og enkemænd samt forældreløse børn⁴ <i>children's allowances for widows, widowers etc.</i> | | | | | | |
| Antal enker <i>number of widows</i> | 1 576 | 1 655 | 127 | 189 | 76 | 77 |
| » enkebørn <i>number of widows' children</i> | 2 522 | 2 692 | 271 | 279 | 125 | 117 |
| » enkemænd <i>number of widowers</i> | 238 | 262 | 13 | 20 | 12 | 11 |
| » enkemænds børn <i>number of widowers' children</i> | 439 | 478 | 25 | 28 | 17 | 17 |
| » forældreløse børn, børn af fraskilte m. m. <i>orphans etc.</i> | 262 | 304 | 17 | 19 | 15 | 14 |

¹ Herunder i 1951/52 henholdsvis 246, 22 og 12 børn, til hvem underholdsbidrag er udlagt af bidragsfonden. ² De udækkede beløb er betraget som kommunehjælp med tab af valgret. ³ Henholdsvis 245 og 376 bidragskyldige er medregnet under mere end en af undergrupperne. Det samlede antal forskellige bidragspligtige var 11 320. ⁴ Børn af udlændinge m. fl. og danske i udlandet er ikke medregnet.

TABEL 152. Antal hovedpersoner, der har modtaget særhjælp, kommunehjælp og fattighjælp (O. F., afsnit IV-VI).

Number of directly assisted persons having received special relief, local government assistance and poor relief.

| | København | | | | Frederiksberg | | | | Gentofte | | | |
|---|-------------------------------|--|---|----------------------------|-------------------------------|--|---|----------------------------|-------------------------------|--|---|----------------------------|
| | Ægtepar married couples | Enlige mænd ¹ single men | Enlige kv. ² single women | Ialt ² total | Ægtepar married couples | Enlige mænd ¹ single men | Enlige kv. ² single women | Ialt ² total | Ægtepar married couples | Enlige mænd ¹ single men | Enlige kv. ² single women | Ialt ² total |
| 1/4 1951-31/3 1952 | | | | | | | | | | | | |
| Særhjælp³ special relief | | | | | | | | | | | | |
| Forts. sygehj. (§ 241-246)..... | 538 | 218 | 736 | 1492 | 27 | 15 | 20 | 62 | 50 | 5 | 32 | 87 |
| Kronisk syge (§ 247-250).... | 229 | 364 | 400 | 993 | 24 | 52 | 60 | 136 | 12 | 22 | 33 | 67 |
| Abnorme m. fl. (§ 252-261)... | 268 | 260 | 361 | 889 | 37 | 36 | 63 | 136 | 3 | 4 | 7 | 14 |
| Tuberkulose (§ 262-265)..... | 744 | 380 | 316 | 1440 | 43 | 24 | 48 | 115 | 27 | 23 | 30 | 80 |
| Militærpers. (§ 281)..... | 1085 | 74 | • | 1159 | 96 | 20 | — | 116 | 68 | 4 | — | 72 |
| Læge og jordm. (§ 231-32, § 271-72 og § 334, nr. 14).... | 1375 | 633 | 1769 | 3777 | 7 | — | 3 | 10 | 44 | 15 | 43 | 102 |
| Iøvrigt..... | 782 | 488 | 871 | 2141 | 203 | 155 | 309 | 667 | 47 | 21 | 71 | 139 |
| Brutto ialt ⁴ total (gross)..... | 5021 | 2417 | 4453 | 11891 | 437 | 302 | 503 | 1242 | 251 | 94 | 216 | 561 |
| Netto ialt ⁵ total (net)... 1951-52 | 4258 | 1988 | 3730 | 9976 | 363 | 235 | 400 | 998 | 237 | 88 | 202 | 527 |
| » » » »... 1950-51 | 3713 | 1855 | 3933 | 9501 | 342 | 210 | 396 | 948 | 237 | 79 | 187 | 503 |
| Kommunehjælp³ local government assistance | | | | | | | | | | | | |
| a. uden tab af valgret ⁶ : | | | | | | | | | | | | |
| Underholdshjælp (§ 297)..... | 4778 | 4568 | 5415 | 14761 | 436 | 418 | 509 | 1363 | 92 | 66 | 106 | 264 |
| Tillægshjælp (§ 293)..... | 320 | 253 | 288 | 861 | 70 | 18 | 12 | 100 | 5 | 1 | 2 | 8 |
| Øvrigt hjælp..... | 426 | 422 | 322 | 1170 | 20 | 16 | 31 | 67 | 36 | 5 | 3 | 44 |
| Brutto ialt ⁴ total (gross)..... | 5524 | 5243 | 6025 | 16792 | 526 | 452 | 552 | 1530 | 133 | 72 | 111 | 316 |
| Netto ialt ⁵ total (net)... 1951-52 | 5090 | 4998 | 5757 | 15845 | 476 | 425 | 520 | 1421 | 119 | 71 | 110 | 300 |
| » » » »... 1950-51 | 4361 | 4190 | 5100 | 13651 | 408 | 329 | 436 | 1173 | 108 | 43 | 81 | 232 |
| b. med tab af valgret ⁶ : | | | | | | | | | | | | |
| Netto ialt ⁵ total (net)... 1951-52 | 1260 | 1017 | 816 | 3093 | 165 | 134 | 103 | 402 | 29 | 16 | 21 | 66 |
| » » » »... 1950-51 | 1222 | 882 | 697 | 2801 | 152 | 106 | 85 | 343 | 32 | 10 | 14 | 56 |
| Fattighjælp³ poor relief | | | | | | | | | | | | |
| Arbejdsmodvillige personer... | — | 6 | — | 6 | 2 | 26 | — | 28 | — | — | — | — |
| Forsømlige forsørgere..... | — | — | — | — | 3 | — | — | 3 | — | — | — | — |
| Alkoholister..... | 30 | 86 | 4 | 120 | — | 3 | — | 3 | — | — | — | — |
| Omstrejfer m. fl. | 18 | 295 | 56 | 369 | — | — | — | — | — | 4 | — | 4 |
| Brutto ialt ⁴ total (gross)..... | 48 | 387 | 60 | 495 | 5 | 29 | — | 34 | — | 4 | — | 4 |
| Netto ialt ⁵ total (net)... 1951-52 | 47 | 381 | 60 | 488 | 5 | 29 | — | 34 | — | 4 | — | 4 |
| » » » »... 1950-51 | 49 | 384 | 58 | 491 | 3 | 31 | — | 34 | — | 16 | 1 | 17 |
| Kontingenthjælp³ subscription aid til arbejdsløshedskasse | | | | | | | | | | | | |
| ydet som: særhjælp..... | 9 | 8 | 6 | 23 | 3 | 3 | 1 | 7 | 1 | — | — | 1 |
| komm.hj. uden retsvirkning.. | 1132 | 825 | 292 | 2249 | 71 | 57 | 9 | 137 | 23 | 22 | 2 | 47 |
| komm.hj. med retsvirkning.. | 19 | 8 | 1 | 28 | — | — | — | — | — | 1 | — | 1 |
| til sygekasse m. m. ydet som: særhjælp..... | 3538 | 3224 | 10342 | 17104 | 420 | 310 | 1165 | 1895 | 125 | 62 | 282 | 469 |
| komm.hj. uden retsvirkning.. | 2203 | 732 | 2421 | 5356 | 206 | 110 | 237 | 553 | 65 | 9 | 37 | 111 |
| komm.hj. med retsvirkning.. | 79 | 16 | 26 | 121 | 2 | 10 | — | 12 | — | 1 | — | 1 |
| Brutto ialt ⁴ total (gross)..... | 6980 | 4813 | 13088 | 24881 | 702 | 490 | 1412 | 2604 | 214 | 95 | 321 | 630 |
| Netto ialt ⁵ total (net)... 1951-52 | 6012 | 4564 | 12736 | 23312 | 666 | 470 | 1403 | 2539 | 176 | 91 | 319 | 586 |
| » » » »... 1950-51 | 5589 | 3997 | 11716 | 21302 | 673 | 443 | 1354 | 2470 | 163 | 85 | 249 | 497 |
| heraf kun kontingenthj..... 1951-52 | 610 | 482 | 428 | 1520 | 41 | 45 | 18 | 104 | 11 | 4 | 10 | 25 |
| » » » »... 1950-51 | 446 | 379 | 251 | 1076 | 53 | 17 | 23 | 93 | 4 | 4 | 7 | 15 |
| Hjælp til udlændinge { 1951-52 | 114 | 93 | 143 | 350 | 6 | 8 | 23 | 37 | 1 | 3 | 10 | 14 |
| m. fl. aid to foreigners { 1950-51 | 92 | 79 | 159 | 330 | 4 | 4 | 12 | 20 | 3 | 2 | 7 | 12 |
| Hjælp til danske i ud- { 1951-52 | 17 | 33 | 74 | 24 | 7 | 10 | 23 | 40 | 3 | — | 6 | 9 |
| landet..... { 1950-51 | 1 | 1 | 2 | 4 | — | 1 | 1 | 2 | 1 | — | 3 | 4 |

¹ Herunder separerede. ² Ægtepar er regnet som en person. ³ Herunder ikke skolebespisning (jfr. anm. 2 til tabel 44, s. 41), hjælp til betaling af medlemskontingenter, til udlændinge m. fl. eller til danske i udlandet. ⁴ Antallet af forskellige trangstilfælde. ⁵ Antallet af forskellige understøttede personer. ⁶ Personer, der i årets løb har modtaget hjælp såvel med som uden tab af valgret, er i København og i Gentofte opført under begge hjælpformer, men på Frederiksberg kun under hjælp med tab af valgret. Deres antal var henholdsvis 1791, 277 og 27. For København er hjælp i h. t. § 305 (om kommunehjælp, der er oppebåret ved svigagtig optræden o. lign.), medregnet under den oprindelige hjælpform. Det drejede sig om 85 tilfælde ialt.

ANM. 1. Om det samlede antal personers fordeling på kombinationer af hjælp, se tabel 147, s. 110 f.

ANM. 2. De med kommunehjælp understøttede havde i København 14 895, på Frederiksberg 1 253 og i Gentofte 309 børn; de med fattighjælp understøttede havde henholdsvis 38, 9 og 0 børn.

TABEL 153. Samlet oversigt over udgifterne til social forsikring og offentlig forsorg.

Social expenditure.

| Udgifter expenditure 1/4 1951-31/3 1952 | Lov om arbejdsanvisn. og arbejdsløshedsforsikring placement and unemployment insurance | Lov om folkeforsikring social insurance | Lov om offentlig forsorg general public assistance | For- skellige love om bekæmpelse af arbejdsløsheden expenditures for the prevention of unemployment | Mælke- hjælp og husmoder- afløsning milk aid and house- wife aid | Drifts- tilskud til forsørgelses- væsenets institu- tioner contribu- tions to institu- tions of welfare | Tilskud til mødre- hjælps- institu- tioner mater- nity aid | Lov om særlig ydelse til rente- mod- tagere m. fl. special relief for pen- sioners, etc. | Ialt total | |
|---|--|---|--|---|--|---|--|--|------------|--------|
| København | | | | | | | | | | |
| Understøttelser og filantropiske formål various assistances | 1000 kr. | 4672 | 143940 | 47112 | 27 | 4538 | 19530 | 798 | 2491 | 223108 |
| Refusion til kommuner og udlandet restitution to municipalities and foreign countries | » | — | — | 149 | — | — | — | — | — | 149 |
| Bruttoudgift ialt gross expenditure, total | » | 4672 | 143940 | 47261 | 27 | 4538 | 19530 | 798 | 2491 | 223257 |
| » pr. indb. » per inhab. | kr. | 6,11 | 188,21 | 61,79 | 0,03 | 5,93 | 25,54 | 1,04 | 3,26 | 291,91 |
| Indtægter receipts | | | | | | | | | | |
| Bidrag fra fors. o. l. contributions from breadw. | 1000 kr. | — | 84 | 6552 | — | 237 | — | — | — | 6873 |
| Refusion fra kommuner og udlandet restitution from municipalities and foreign countries | » | — | 2 | 117 | — | — | — | — | — | 119 |
| Mellemkomm. refusion intermunicipal restitution | » | — | 1339 | 2381 | — | — | — | — | — | 3720 |
| Tilsk. fra den fælleskomm. udligningsfond contributions from Municipal Equalization Fund | » | 204 | 13267 | 9037 | — | 576 | 421 | — | — | 23505 |
| Refus. fra staten og invalidefors.fonden restitu- tion from Nat. Gov. and Disablem. Ins. Fund | » | 408 | 89138 | 7865 | — | 2157 | 6498 | — | 2491 | 108557 |
| Ialt total | » | 612 | 103830 | 25952 | — | 2970 | 6919 | — | 2491 | 142774 |
| Nettoudgift ialt net expenditure, total | » | 4060 | 40110 | 21309 | 27 | 1568 | 12611 | 798 | — | 80483 |
| » pr. indb. » per inhab. | kr. | 5,31 | 52,45 | 27,86 | 0,03 | 2,05 | 16,49 | 1,04 | — | 105,23 |
| Frederiksberg | | | | | | | | | | |
| Understøttelser og filantropiske formål various assistances | 1000 kr. | 930 | 19708 | 4129 | 1 | 411 | 776 | 62 | 334 | 26351 |
| Refusion til kommuner og udlandet restitution to municipalities and foreign countries | » | — | — | 35 | — | — | — | — | — | 35 |
| Bruttoudgift ialt gross expenditure, total | » | 930 | 19708 | 4164 | 1 | 411 | 776 | 62 | 334 | 26386 |
| » pr. indb. » per inhab. | kr. | 7,87 | 166,73 | 35,22 | 0,01 | 3,48 | 6,57 | 0,52 | 2,83 | 223,23 |
| Indtægter receipts | | | | | | | | | | |
| Bidrag fra fors. o. l. contributions from breadw. | 1000 kr. | — | 52 | 580 | — | 37 | 86 | — | — | 755 |
| Refusion fra kommuner og udlandet restitution from municipalities and foreign countries | » | — | — | 40 | — | — | — | — | — | 40 |
| Mellemkomm. refusion intermunicipal restitution | » | — | ÷ 347 | ÷ 269 | — | — | — | — | — | ÷ 616 |
| Tilsk. fra den fælleskomm. udligningsfond contribu- tion from Municipal Equalization Fund | » | 269 | 1838 | 865 | — | 43 | — | — | — | 3015 |
| Refus. fra staten og invalidefors.fonden restitu- tion from Nat. Gov. and Disablement Ins. Fund | » | 10 | 11997 | 698 | — | 195 | 159 | — | 334 | 13393 |
| Ialt total | » | 279 | 13540 | 1914 | — | 275 | 245 | — | 334 | 16587 |
| Nettoudgift ialt net expenditure, total | » | 651 | 6168 | 2250 | 1 | 136 | 531 | 62 | — | 9799 |
| » pr. indb. » per inhab. | kr. | 5,51 | 52,18 | 19,04 | 0,01 | 1,15 | 4,49 | 0,52 | — | 82,90 |
| Gentofte | | | | | | | | | | |
| Understøttelser og filantropiske formål various assistances | 1000 kr. | 783 | 8374 | 1542 | 2 | 220 | 387 | — | 137 | 11445 |
| Refusion til kommuner og udlandet restitution to municipalities and foreign countries | » | — | — | 20 | — | — | — | — | — | 20 |
| Bruttoudgift ialt gross expenditure, total | » | 783 | 8374 | 1562 | 2 | 220 | 387 | — | 137 | 11465 |
| » pr. indb. » per inhab. | kr. | 8,89 | 95,05 | 17,73 | 0,02 | 2,50 | 4,39 | — | 1,56 | 130,14 |
| Indtægter receipts | | | | | | | | | | |
| Bidrag fra fors. o. l. contributions from breadw. | 1000 kr. | — | 48 | 299 | — | 31 | 11 | — | — | 389 |
| Refusion fra kommuner og udlandet restitution from municipalities and foreign countries | » | 20 | — | 14 | — | — | — | — | — | 34 |
| Mellemkomm. refusion intermunicipal restitution | » | — | ÷ 2035 | ÷ 883 | — | — | — | — | — | ÷ 2918 |
| Tilsk. fra den fælleskomm. udligningsfond contribu- tion from Municipal Equalization Fund | » | 40 | 739 | 318 | — | 26 | — | — | — | 1123 |
| Refus. fra staten og invalidefors.fonden restitu- tion from Nat. Gov. and Disablement Ins. Fund | » | 80 | 5049 | 332 | — | 95 | 49 | — | 137 | 5742 |
| Ialt total | » | 140 | 3801 | 80 | — | 152 | 60 | — | 137 | 4370 |
| Nettoudgift ialt net expenditure, total | » | 643 | 4573 | 1482 | 2 | 68 | 327 | — | — | 7095 |
| » pr. indb. » per inhab. | kr. | 7,30 | 51,91 | 16,82 | 0,02 | 0,77 | 3,71 | — | — | 80,53 |

TABEL 154. Kommunernes boliger for aldersrentemodtagere. Houses for old age pensioners.

| 1951-52 | Taget i brug taken into use | Antal lejligheder for dwellings for | | | 1951-52 | Taget i brug taken into use | Antal lejligheder for dwellings for | | |
|---------------------|-----------------------------------|--|-------------------------------|----------------------|----------------------------|-----------------------------------|--|-------------------------------|---------------|
| | | ægtepar ¹ married couples | enlige ² single | ialt total | | | ægtepar ¹ married couples | enlige ² single | ialt total |
| København | | | | Frederiksberg | | | | | |
| Guldbergs Have..... | 1/5 1937 | 238 | 295 | 533 | Godthåbsvej..... | 1/12 1940 ⁵ | 31 | 143 | 174 |
| Utterslevgård..... | 15/1 1939 | 79 | 238 | 317 | Peter Graus Vej..... | 15/11 1944 ⁶ | 45 | 130 | 175 |
| Sundparken..... | 1/8 1940 | 256 | 617 | 873 | Lauritz Sørensens Vej.. | 1/6 1951 ⁷ | 17 | 66 | 83 |
| Bjergvænget..... | 1/9 1942 | 81 | 252 | 333 | Ialt total... | • | 93 | 339 | 432 |
| Tranehavegård..... | 1/9 1942 ³ | 167 | 545 | 712 | Gentofte | | | | |
| Valbyholm..... | 1/9 1942 | 90 | 429 | 519 | Hyldebo ⁷ | 1/10 1939 | 9 | 9 | 18 |
| Nørrebro Vænge..... | 1/12 1943 ⁴ | 56 | 535 | 591 | Charlottenlundvej..... | 28/1 1944 | 2 | 14 | 16 |
| Ringergården..... | 1/1 1945 | 42 | 167 | 209 | Stolpegårdsvej..... | 12/3 1944 | 23 | 95 | 118 |
| Engholmen..... | 1/2 1949 | 70 | 521 | 591 | Ialt total... | • | 34 | 118 | 152 |
| Fogedgården..... | 1/4 1949 | 39 | 276 | 315 | Tilsammen grand total | | | | |
| Voldboligerne..... | 1/2 1952 | 24 | 223 | 247 | • | 1 269 | 4 555 | 5 824 | |
| Ialt total... | • | 1 142 | 4 098 | 5 240 | • | | | | |

¹ 2 værelser og køkken. ² 1 værelse og køkken. ³ En del blev først taget i brug d. 1/6 1944 og 1/12 1948. ⁴ En del blev taget i brug 1/11 1943. ⁵ 3 lejligheder er først taget i brug 1/4 1947. ⁶ En del blev taget i brug i tiden 1/7-1/11 1944. ⁷ Boligerne er ikke godkendt som aldersrenteboliger i folkeforsikringslovens forstand.

TABEL 155.

Invalideforsikringen i København og på Frederiksberg i h. t. lov om folkeforsikring.*Invalidity insurance in Copenhagen and Frederiksberg according to the law of social insurance.*

a. Antal begæringer om invaliderente og antal rentemodtagere.

Number of applications for invalidity insurance and number of disabled pensioners.

| | 1951-52 | | 1951-52 |
|--|--------------------|--|---------|
| Antal begæringer om invaliderente appli- cations for invalidity insurance..... | 2 195 | Antal rentemodtagere pr. ^{31/3} 1951 number of disabled pensioners..... | 9 639 |
| heraf { mænd males..... | 768 | Invalideforsikringsfondens udgifter til invalide- renter, kur og pleje expenditure.... 1000 kr. | 28 101 |
| kvinder females..... | 1 427 | Optrævede invalideforsikringspræmier premiums from insured persons..... 1000 kr. | 3 992 |
| De af invalideforsikringsretten afsagte kendelser decisions pronounced by the invalidity insur. court | 2 300 ¹ | Bidrag fra Københavns og Frederiksberg kom- muner i h. t. folkeforsikringslovens §§ 65 og 79 ² subsidies from the municipalities.. 1000 kr. | 4 010 |
| heraf lydende | | | |
| invalideret invalidity..... | 1 629 ¹ | | |
| ikke-invalideret non-invalidity..... | 671 ¹ | | |

¹ Kalenderåret 1952. ² Af udgifterne til invaliderenter og hjælp til invaliderentemodtagere og forsikrede i h. t. folkeforsikringslovens § 79 godtgøres de % kommunerne af invalideforsikringsfondens, medens restbeløbet refunderes efter reglerne i lovens § 65, stk. 2. Den del af fondens udgifter, som ikke kan dækkes af præmierne fra de forsikrede og arbejdsgivernes bidrag, dækkes af staten. Arbejdsgivernes bidrag kan ikke opgives særskilt for hovedstaden.

b. Invalideforsikringsrettens kendelser. *Decisions pronounced by the invalidity insurance court.*

| Kendelser vedrørende medlemmer af københavnske og frederiksbergske sygekasser i året 1952, fordelt efter invaliditetsårsager <i>classification of decisions by main causes of invalidity in 1952</i> | Ikke- invalideret non-invalidity | | Invalideret invalidity | | Tilsammen 1952 total | | | Ialt 1951 total |
|---|--|--------------|---------------------------|--------------|-------------------------|--------------|---------------|-----------------------|
| | Mænd m. | Kvind. f. | Mænd m. | Kvind. f. | Mænd m. | Kvind. f. | Ialt total | |
| Sukkersyge o. a. stofskiftesygdomme diabetes mellitus etc..... | 7 | 42 | 5 | 25 | 12 | 67 | 79 | 96 |
| Leddegigt m. m. polyarthrititis chronic..... | 22 | 72 | 46 | 93 | 68 | 165 | 233 | 202 |
| Lungetuberkulose tuberculosis of respiratory system..... | 1 | 5 | 143 | 182 | 144 | 187 | 331 | 329 |
| Anden tuberkulose tuberculosis, other forms..... | 1 | 2 | 9 | 4 | 10 | 6 | 16 | 18 |
| Ondartede svulster malignant neoplasms..... | 4 | 13 | 67 | 63 | 71 | 76 | 147 | 147 |
| Sindssygdomme og neuroser mental diseases and neurosis..... | 44 | 141 | 63 | 141 | 107 | 282 | 389 | 390 |
| Sygdomme i hjerne, rygmær og periferer nerver diseases of the brain, spine and peripheral nerves..... | 17 | 29 | 113 | 117 | 130 | 146 | 276 | 237 |
| » » hjerte og karsystem heart and blood vessels..... | 11 | 27 | 123 | 153 | 134 | 180 | 314 | 269 |
| » » åndedrætsorganer respiratory system..... | 12 | 15 | 36 | 29 | 48 | 44 | 92 | 95 |
| » » urin- og kønsorganer uro-genital system..... | 4 | 4 | 7 | 19 | 11 | 23 | 34 | 26 |
| » » fordøjelsesorganer digestive system..... | 13 | 23 | 6 | 14 | 19 | 37 | 56 | 67 |
| Blindhed og synssvækkelse impairment of eye-sight and blindness..... | 5 | 10 | 20 | 17 | 25 | 27 | 52 | 81 |
| Lidelser efter ulykkestilfælde sufferings resulting from accidents..... | 14 | 16 | 14 | 11 | 28 | 27 | 55 | 62 |
| Deformiteter deformities..... | 12 | 38 | 8 | 16 | 20 | 54 | 74 | 60 |
| Amputationer amputations..... | 9 | 3 | 5 | 2 | 14 | 5 | 19 | 30 |
| Almensvækkelse general debility..... | 4 | 19 | 31 | 33 | 35 | 52 | 87 | 66 |
| Andre årsager other causes..... | 11 | 21 | 8 | 6 | 19 | 27 | 46 | 41 |
| Tilsammen total... | 191 | 480 | 704 | 925 | 895 | 1 405 | 2 300 | 2 216 |

ANM. I de anerkendte sygekasser i København og på Frederiksberg samt i statsbanepersonalets sygekasse var der pr. ^{31/12} 1952 henholdsvis 435 000 og 4 500 præmiebetalende invalideforsikrede. Desuden havde sygeforsikringsforeningen „Danmark“ 54 100 invalideforsikrede medlemmer bosat i København og på Frederiksberg.

TABEL 156. Indgåede lærlingekontrakter i hovedstaden med forstæder.¹*Contracts of apprenticeship in the capital, incl. suburbs.*

| Håndværk og industri <i>manufacturing</i> | 1952 | | 1951 ialt total | Håndværk og industri (fortsat) <i>manufacturing (cont.)</i> | 1952 | | 1951 ialt total |
|---|---------------|-----------------------------|-----------------------|---|---------------|-----------------------------|-----------------------|
| | Ialt total | heraf kvinder females | | | Ialt total | heraf kvinder females | |
| Bagere <i>bakers</i> | 83 | — | 60 | Smede- og maskinarbejderfaget <i>smiths and mechanics</i> | 1 342 | 2 | 1 351 |
| Slagtere <i>butchers</i> | 87 | — | 101 | Jern- og metalslibere <i>metal polishers</i> .. | 13 | — | 8 |
| Tobaksarbejdere <i>tobacco workers</i> | 52 | 12 | 25 | Urmagere <i>watch-makers</i> | 8 | — | 7 |
| Skrædere <i>tailors</i> | 133 | 110 | 136 | Elektrikere <i>electricians</i> | 144 | 1 | 158 |
| Hatte- og buntmagere <i>hatters and furriers</i> | 52 | 47 | 58 | Bogbindere <i>bookbinders</i> | 21 | — | 35 |
| Skomagerfaget <i>shoemakers</i> | 82 | 71 | 130 | Typografer <i>typographers</i> | 134 | 2 | 157 |
| Frisørfaget <i>hairdressers</i> | 355 | 306 | 303 | Kemigrafere og litografer <i>litographers</i> .. | 33 | — | 47 |
| Murere <i>bricklayers</i> | 109 | — | 109 | Fotografer <i>photographers</i> | 30 | 13 | 31 |
| Tømrere <i>carpenters</i> | 77 | — | 89 | Kokke <i>cooks</i> | 44 | 2 | 32 |
| Skibstømrere <i>ship carpenters</i> | 21 | — | 23 | Tjenere <i>waiters</i> | 44 | 1 | 33 |
| Bygnings- og møbelsnedkere <i>joiners and cabinetmakers</i> | 110 | — | 117 | Andre fag <i>other occupations</i> | 53 | 5 | 50 |
| Billedskærere <i>carvers</i> | 2 | — | 2 | Ialt håndværk og industri total .. | 3 428 | 579 | 3 561 |
| Glarimestre <i>glaziers</i> | 20 | — | 13 | Handels-, butiks- og kontorlag <i>commercial, retail trade and clerical apprentices</i> | | | |
| Malere <i>painters</i> | 102 | 1 | 118 | Kontorlærlinge <i>clerical apprentices</i> | 836 | 492 | 793 |
| Tapetsere og sadelmagere <i>upholsterers</i> | 51 | 1 | 83 | Handelslærlinge <i>commercial apprentices</i> .. | 244 | 49 | 246 |
| Skorstensfejere <i>chimney-sweeps</i> | 3 | — | 2 | Butikslærlinge <i>apprentices of retail trade</i> .. | 1 093 | 631 | 888 |
| Maskinsnedkere og savskærere <i>mech. join.</i> | 17 | — | 18 | heraf kolonial m. m. <i>groceries etc.</i> | 182 | 14 | 148 |
| Gartnere <i>gardeners</i> | 27 | 3 | 39 | » beklædning, manufaktur <i>clothing</i> | 346 | 245 | 276 |
| Børstenbindere <i>brush-makers</i> | — | — | — | » bog, papir, kunst og foto <i>books, paper etc.</i> | 65 | 19 | 37 |
| Karetmagere <i>coach-builders</i> | 5 | — | 10 | » isenkram m. m. <i>hardware etc.</i> | 106 | 27 | 95 |
| Glasarbejdere <i>glass workers</i> | 2 | — | 11 | » læder- og skotøjshandel <i>footwear</i> | 46 | 41 | 31 |
| Keramikere <i>pottery</i> | 5 | — | 12 | » sæbe- og parfumehandel <i>soap and perfume</i> | 41 | 41 | 39 |
| Guld- og sølvsmede <i>gold and silversmiths</i> | 51 | 2 | 60 | Ialt handels-, butiks- og kontorlag total | 2 173 | 1 172 | 1 927 |
| Kobbersmede <i>copper-smiths</i> | 5 | — | 9 | Tilsammen lærekontrakter grand total .. | 5 601 | 1 751 | 5 488 |
| Gørtlere <i>braziers</i> | 17 | — | 10 | | | | |
| Blikkenslagere <i>plumbers</i> | 81 | — | 96 | | | | |
| Formere <i>moulders</i> | 13 | — | 18 | | | | |

¹ Forstæderne omfatter her Tårnby, Hvidovre, Rødovre, Glostrup, Brøndbyvester-Brøndbyvester Herlev Gladsaxe, Lyngby-Taarbæk, Søllerød Hørsholm og Birkerød.

TABEL 157. Mødrehjælpsinstitutionens virksomhed.¹*Activity of maternity aid institution.*

| | 1952-53 | 1951-52 | 1950-51 |
|--|------------------|------------------|------------------|
| Kvinder, der har søgt hjælp ² <i>women demanding assistance</i> | 13 823 | 13 677 | 11 847 |
| Fremsendte faderskabsanmeldelser <i>dispatch of paternity declarations</i> | 1 746 | 1 998 | 1 998 |
| Gravide skaffet ophold før fødslen <i>placing of pregnant</i> | 380 | 411 | 366 |
| Spædbørn anbragt på børnehjem <i>placing in infant homes</i> | 351 ³ | 278 ³ | 275 ³ |
| Indsendte adoptionsandragender <i>dispatch of adoption applications</i> | 360 | 300 | 326 |
| Børn (1-7 år) til hvilke der er uddelt børnetøj <i>distribution of baby clothes (number of children)</i> | 6 537 | 7 075 | 6 941 |
| Ansøgere om abortus provocatus og sterilisation m. m. <i>applicants for abortus prov., etc.</i> | ca. 4 800 | ca. 4 500 | 4 000 |
| Samlede udgifter <i>expenditure total</i> | kr. 3 240 565 | 2 867 482 | 2 456 125 |
| heraf: refunderet af det offentlige | 3 053 722 | 2 669 379 | 2 281 547 |
| » indsamlet ad privat vej | 186 843 | 198 103 | 174 578 |
| Uddelt mælkemængde i liter <i>distribution of milk (litres)</i> | 2 004 072 | 2 011 103 | 2 054 030 |

¹ Jfr. lov om mødrehjælpsinstitutioner af 15. marts 1939. Mødrehjælpsinstitutionens virkeområde er Københavns kommune, Københavns amt og Frederiksberg amt. ² Tallene omfatter kun de kvinder, som har fået mere omfattende hjælp og vejledning. Adoptanter og ansøgere til mælk og spædbørnsudstyr er ikke medtaget. ³ Omfatter ikke børn, der er anbragt på mødrehjem, børnehospital og ved børneværnets foranstaltning.

TABEL 158.

Børns ferieophold m. m. *Children's holidays etc.*a. Feriekolonier.¹ *Holiday settlements.*

| | København ² | | Frederiksberg ³ | | Gentofte ⁴ | |
|---|------------------------|-----------|----------------------------|---------|-----------------------|---------|
| | 1952 | 1951 | 1952 | 1951 | 1952 | 1951 |
| Antal kolonier <i>number of holiday settlements</i> ... | 115 | 118 | 15 | 15 | 6 | 6 |
| Antal hold <i>number of batches</i> | 263 | 267 | 28 | 29 | 21 | 20 |
| Antal børn <i>number of children</i> | 13 219 | 12 916 | 2 047 | 2 094 | 1 095 | 1 040 |
| heraf drenge <i>boys</i> | 6 801 | 6 680 | 1 159 | 1 176 | 545 | 529 |
| Antal forplejningsdage <i>days of stay</i> | 390 074 | 384 104 | 49 357 | 50 267 | 24 262 | 22 316 |
| | kr. | kr. | kr. | kr. | kr. | kr. |
| Indtægter <i>receipts</i> | | | | | | |
| Komm. tilskud <i>municipal grants</i> | 2 522 514 | 2 427 004 | 198 000 | 220 000 | 115 448 | 96 198 |
| Børnehjælpsd. <i>collections</i> | 52 500 | 37 500 | 8 000 | 12 000 | 23 000 | 20 000 |
| Andre indtægter <i>other receipts</i> | 185 827 | 160 631 | 66 250 | 61 800 | 47 565 | 46 492 |
| Ialt <i>total</i> ... | 2 760 841 | 2 625 135 | 272 250 | 293 800 | 186 013 | 162 690 |

¹ Kun sådanne, som får kommunetilskud. ² Omfatter Københavns kommunelærerforenings og kommunelærerindforenings feriekolonier og svagbørnskolonier samt svagbørnskolonien „Wesselsminde“ og hjælpeskolernes fritidshjem og friluftsskole „Kallehavestrand“. ³ Omfatter Frederiksberg kommunelærerforenings feriekolonier og svagbørnskolonier. ⁴ Omfatter Gentofte kommunelærerforenings feriekolonier.

b. Andre ferieforanstaltninger m. m. *Other holiday arrangements.*

| | 1952 | 1951 | | 1952 | 1951 |
|---|-----------|-----------|--|----------------------|----------------------|
| Komiteen for københavnske ferie børns landophold | | | Gabriel Jensens eendagsudflugter | | |
| Børn udsendt i nye pladser | 2 936 | 2 483 | for københavnske skolebørn, som ikke på anden måde kommer på landet: | | |
| heraf drenge | 1 528 | 1 130 | Antal børn, som deltog i udflugter... | ca. 3 500 | ca. 3 300 |
| Børn geninviteret i gamle pladser... | ca. 4 000 | ca. 4 000 | » dage med udflugter | 45 | 46 |
| Indtægter = udgifter | 43 000 | 41 339 | » udflugtsdage | 42 109 | 47 596 |
| heraf tilskud fra: | | | Tilskud fra Kbhvns. kommune... kr. | 56 000 | 46 000 |
| Københavns kommune | 20 000 | 20 000 | Antal børn, som fik frirejse med DSB . | 12 065 | 14 409 |
| Frederiksberg kommunelærerforening » | — | 684 | | | |
| Børnehjælpsdagen | 2 000 | 2 000 | | | |
| Gaver fra private og legater | 11 000 | 24 279 | | | |
| | | | Ferieroning | | |
| | | | I roforeningen „Kvik“ og dameroklubben „Gefion“s ferieroning for københavnske skolebørn over 12 år deltog ialt | 509 | 407 |
| | | | heraf drenge | 313 | 276 |
| | | | Roet ialt | 21 870 | 21 677 |
| | | | heraf af drengene | 12 608 | 15 350 |
| | | | Københavns kommunes tilskud ... kr. | 8 500 | 10 000 |
| | | | Københavns legepladsforening | | |
| | | | (sæson fra beg. af maj til 1. sept.) | | |
| | | | Uden for ferien antal pladser | 18 | 20 |
| | | | samlet besøg | 14 839 | 19 776 |
| | | | I ferietiden (bortset fra juli): | | |
| | | | antal pladser | 11 | 12 |
| | | | samlet besøg | 7 199 | 8 762 |
| | | | Foreningen „Skolehaven“ | | |
| | | | Antal skolehaver | 31 | 31 |
| | | | » elever | ca. 6 300 | ca. 6 300 |
| | | | Tilskud fra Københavns kommune kr. | 153 000 ¹ | 152 987 ¹ |
| | | | | | |

¹ I henholdsvis 19⁵²/₅₃ og 19⁵¹/₅₂.

TABEL 159.

Menighedsplejerne. Assistance by nurses delegated from church.

| 1952 | Patienter <i>patients treated</i> | | Sygebesøg <i>visits to patients</i> | | Indtægt ² <i>receipts</i> kr. |
|--|-----------------------------------|--|-------------------------------------|--|--|
| | Ialt <i>total</i> | heraf kommu- nale syge ¹ | Ialt <i>total</i> | heraf hos kom- mune syge ¹ | |
| København | 1 598 | 561 | 99 855 | 33 518 | 933 456 |
| Frederiksberg | 2 742 | 2 742 | 65 865 | 65 865 | 292 686 |
| Gentofte | 851 | 108 | 14 399 | 4 035 | 120 323 |
| Hovedstaden ialt <i>the capital, total</i> | 5 191 | 3 411 | 180 119 | 103 418 | 1 346 465 |
| » » » » | 4 829 | 2 968 | 176 063 | 97 676 | 1 295 048 |

¹ D. v. s. personer, der får kommunehjælp, fattigpatienter, invalide- og aldersrentemodtagere henvist af kommunelægerne. ² Desuden indkom ved De samvirkende menighedsplejers fælleskontor (efter at tilskudene til de lokale menighedsplejer er fradraget) i 1952: 1 025 734 kr. og i 1951: 851 744 kr.

ANM. 1. I året 1951-52 aflagdes endvidere i Københavns kommune ved den kommunale hjemmesygepleje ialt 431 260 sygebesøg hos 24 187 patienter, der tilsammen havde 349 487 sygedage samt ved den kommunale barselshjælp ialt 28 827 sygebesøg hos 2 014 patienter med 19 269 sygedage.

ANM. 2. Den 31. decbr. 1952 var antallet af kommunalt ansatte sundhedsplejersker i København 67 samt en forstanderinde, på Frederiksberg 6 og i Gentofte 5. Af de i 1951 fødte børn har i København 9 737 været taget under frivilligt tilsyn (lov nr. 85 af 31. marts 1937) og 1 058 under lovpligtigt tilsyn (O. F § 110). På Frederiksberg var de tilsvarende tal 1 286 og 83. Den 31. dec. 1952 var det samlede antal børn under 1 år under tilsyn i København, Frederiksberg og Gentofte henholdsvis 9 008, 1 131 og 889.

TABEL 160.

Frelsens hærs og kirkens korshærs sociale arbejde. Activity by Christian institutions.

A. Frelsens hær. *The Salvation Army.*

| Arbejdsvirksomhederne <i>working establishments</i> | 1952 | 1951 | Hjem for ugifte mødre <i>homes for single mothers</i> | 1952 | 1951 |
|---|---|----------|---|--------------|--|
| | Antal beskæftigede hjemløse mænd <i>number of employed</i> | 404 | | 492 | Antal kvinder <i>number of women</i> |
| Antal arbejdsdage <i>number of working days</i> | 31 500 | 24 499 | » børn <i>number of children</i> | 200 | 122 |
| Arbejdsanvisningen <i>placement bureau</i> | | | Udgifter <i>expenditure</i> | 1000 kr. 553 | 522 |
| Antal anviste pladser <i>number of placem.</i> | 84 | 134 | Sommerkolonier for småbørn <i>holiday camps for infants</i> | | |
| heraf til løsladte fanger <i>released prisoners</i> | 46 | 59 | Antal børn <i>number of children</i> | 223 | 225 |
| Indtægter <i>receipts</i> | 1000 kr. | 1000 kr. | Udgifter <i>expenditure</i> | 1000 kr. 39 | 34 |
| Varesalg, budtjeneste, flytning o. s. v. | 448 | 549 | Vuggestuer <i>creches</i> | | |
| Beskæftigedes betaling for kost og logi | 60 | 55 | Antal børn <i>number of children</i> | 25 883 | 27 878 |
| Bidrag fra indsamlinger m. m. | 27 | 27 | Udgifter <i>expenditure</i> | 1000 kr. 163 | 143 |
| Ialt total ... | 535 | 631 | Slumstationerne <i>slum-stations</i> | | |
| Udgifter <i>expenditure</i> | | | Plejede familier <i>number of families</i> | 2 860 | 2 840 |
| Indkøb af varer til forarbejdning.... | 196 | 156 | Udgifter <i>expenditure</i> | 1000 kr. 31 | 30 |
| Løn til personale og betjening | 67 | 68 | Understøttelsesarbejdet <i>assistance</i> | | |
| Udbetalt til arbejdsløse mænd for arbejde samt understøttelse | 251 | 283 | Hjulpne familier <i>number of families</i> ... | 14 630 | 15 292 |
| Administrationsudgifter | 11 | 13 | Understøttelsesbeløb <i>amount</i> .. 1000 kr. | 335 | 308 |
| Øvrige udgifter, herunder husleje og brændsel | 74 | 117 | | | |
| Ialt total ... | 599 | 637 | | | |

B. Kirkens korshær. *The chapel army.*

| Optagelseshjem m. m. <i>reception homes, etc.</i> | Antal opholdsdage <i>days of stay</i> | | Udgifter <i>expenditure</i> | |
|--|--|--------|--------------------------------|-------------|
| | 1952 | 1951 | 1952 | 1951 |
| Herberger for mænd | 57 943 | 57 533 | Kr. 145 815 | Kr. 135 661 |
| „Korsvang“, optagelseshjem for unge piger | 3 942 | 4 374 | 62 282 | 58 848 |
| „Korsly“, hjem for unge piger | 5 211 | 6 389 | 85 245 | 84 242 |
| „Børnely“, børnehjem | 12 366 | 10 367 | 84 858 | 71 544 |
| Vuggestuen, Høffdingsvej 63 | 9 726 | 9 355 | 63 701 | 60 993 |
| Børnehaven, Høffdingsvej 21 | 15 096 | 14 389 | 65 977 | 62 918 |
| Det sociale hjælpearbejde med arbejdsafd. ¹ | • | • | 283 294 | 268 740 |
| Byarbejdet i København | • | • | 20 641 | 26 426 |
| Ialt total | • | • | 811 813 | 769 372 |

¹ I arbejdsafdelingen androg antallet af arbejdstimer 13 674 i 1952 og 18 562 i 1951.

TABEL 161.

De anerkendte sygekassers virksomhed.

Government-recognized health funds.

| Hovedstaden the capital | 1951 | 1950 | Indtægter receipts | 1951 | 1950 |
|---|------------------------------------|-----------------|--|-----------------|--|
| | Antal anerkendte kasser funds..... | 37 ¹ | | 37 ¹ | Bidrag fra medlemmer contributions from members..... |
| Antal ubemidlede nydende medlemmer impecunious regular members | | | Renter af formue interest..... | 37 439 | 33 280 |
| Mænd men..... | 213 125 | 215 721 | Statstilskud ⁴ Nat. Governm. subsidies... | 282 | 329 |
| Kvinder women..... | 294 259 | 295 440 | Statstilskud ⁴ Nat. Governm. subsidies... | 9 111 | 8 012 |
| Ialt total... | 507 384 | 511 161 | Kommunetilskud i h. t. lov ⁴ subsidies from local government..... | 1 045 | 991 |
| Antal bidragydende medlemmer passive members..... | 118 688 | 119 642 | Andre indtægter other receipts..... | 2 087 | 1 916 |
| Antal bemidlede nydende medlemmer ² pecunious regular members | | | Ialt total... | 49 964 | 44 528 |
| Mænd men..... | 219 | 159 | Udgifter expenditure | | |
| Kvinder women..... | 165 | 110 | Lægehjælp physicians..... | 15 696 | 13 390 |
| Ialt total... | 384 | 269 | Tandlægehjælp dental surgeons..... | 3 444 | 1 571 |
| Antal kronisk syge blandt de ubemidlede nydende medlemmer members suffering from chronic diseases | | | Sygehuse og klinikere ⁵ hospitals..... | 2 116 | 1 887 |
| Mænd men..... | 9 086 | 9 304 | Tuberkuloseanstalter sanatoriums..... | 452 | 425 |
| Kvinder women..... | 15 172 | 15 259 | Sindssygehospitaller mental hospitals.... | 173 | 145 |
| Ialt total... | 24 258 | 24 563 | Pengehjælp cash benefit..... | 4 923 | 5 164 |
| medlemmer efter § 74, stk. 2 ³ members under section 74, 2 | | | Rekonvalescenthjælp convalescent benefit. | 449 | 477 |
| Mænd men..... | 11 074 | 11 350 | Medicin ⁶ medicines and drugs..... | 5 612 | 6 744 |
| Kvinder women..... | 16 033 | 16 234 | Bade, bandager m. m. baths etc..... | 1 292 | 1 337 |
| Ialt total... | 27 107 | 27 584 | Barselhjælp ⁷ maternity benefit..... | 1 680 | 1 648 |
| Antal sygedage days of sickness | | | Begravelseshjælp funeral benefit..... | 1 716 | 1 603 |
| Mænd men..... | 1285 056 | ... | Administrationsudgifter administration.. | 8 527 | 8 407 |
| Kvinder women..... | 2396 122 | ... | Andre udgifter other expenditure..... | 2 233 | 2 397 |
| Ialt total... | 3681 178 | ... | Ialt total... | 48 313 | 45 195 |
| pr. medlem per member | | | heraf | | |
| Mænd men..... | 6,0 | ... | sygehjælpsudgifter til kronisk syge..... | 2 599 | 2 404 |
| Kvinder women..... | 8,1 | ... | sygehjælpsudgifter til medlemmer efter § 74, stk. 2 ³ | 1 913 | 1 742 |
| Ialt total... | 7,3 | ... | Kassernes formue ⁸ accumulated capital | 18 018 | 14 983 |
| | | | Genforsikret begravelseshjælp ⁹ re-insured funeral benefit | | |
| | | | Genforsikringspræmie ⁹ re-insurance premiums..... | 1 871 | 1 881 |
| | | | Refunderet begravelseshjælp ⁹ funeral benefit refunded..... | 1 680 | 1 574 |

¹ I 1951 og 1950 havde 34 sygekasser hjemsted i København og på Frederiksberg, mens 3 sygekasser havde Gentofte til hjemsted og område.
² Iflg. lov om folkeforsikring § 35. ³ Personer, der ved lovens ikrafttræden var fyldt 40 år. ⁴ D. v. s. stats- og kommunetilskud, som tilkommer kasserne for det pågældende regnskabsår. ⁵ Herunder radiumstationerne, epileptikerhospitaller m. m. ⁶ Herunder udgifter, der godtgøres kasserne fuldt ud af staten. ⁷ Herunder lægehjælp ved fødsel. ⁸ Heri er medtaget tilgodehavende af stats- og kommunetilskud for det forløbne år. ⁹ I „De statsanerkendte sygekasser“ genforsikring af begravelseshjælp, jfr. lov om folkeforsikring § 20, stk. 7. Beløbene er medregnet i kassernes udgifter ovenfor.

ANM. 1. Tallene for antal kasser, antal medlemmer og formue er pr. 31. december.

ANM. 2. Den af sygekasserne udbetalte begravelseshjælp er større end den af genforsikring udbetalte, da begravelseshjælpen for børn og for personer over 60 år ikke genforsikres, jfr. lov om folkeforsikring § 20, stk. 7.

ANM. 3. Som følge af nedlæggelse af 20 af de hidtidige sygekasser i hovedstaden og oprettelse af 20 distriktssygekasser i stedet, har der ikke i 1950 kunnet foretages opgørelse af medlemmernes sygedage.

TABEL 162.

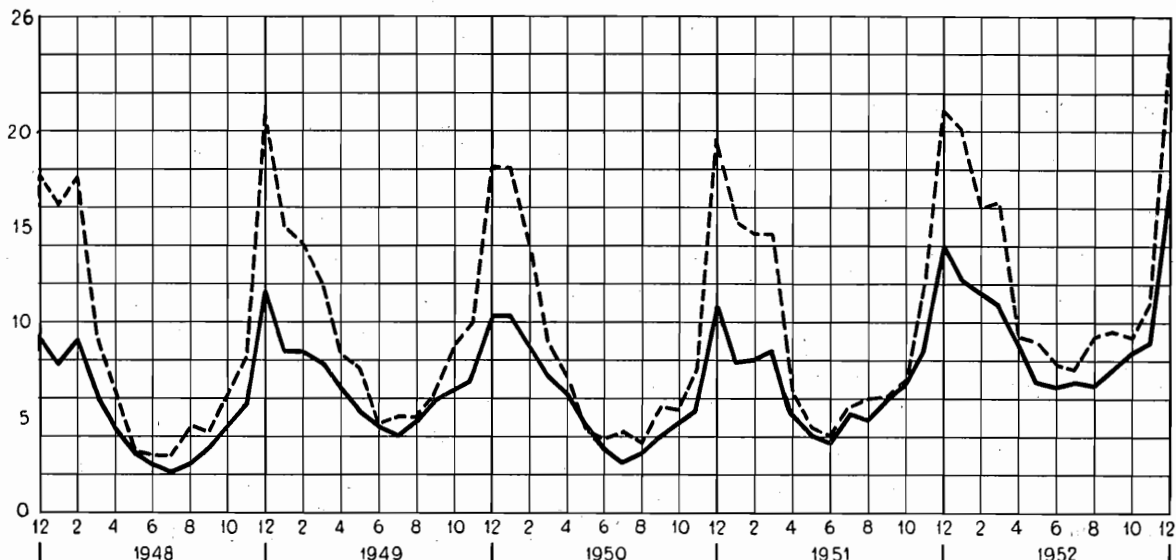
Sygeforsikringsforeningen »Danmark«.

„Danmark“, a health association.

| Antal bemidlede nydende medlemmer regular members | ^{31/12} 1952 | ^{31/12} 1951 | Indtægter receipts | 1952 | 1951 |
|---|-----------------------|-----------------------|--|----------|--|
| | Mænd men..... | 30 361 | | 29 311 | Indskud fra nyoptagne medlemmer entrance fees..... |
| Kvinder women..... | 35 881 | 34 544 | Kontingent member's contributions..... | 4388 377 | 4184 410 |
| Voksne ialt adults, total..... | 66 242 | 63 855 | Andre indtægter other receipts..... | 159 882 | 142 438 |
| Børn children..... | 18 858 | 18 745 | Ialt total... | 4549 966 | 4328 408 |
| Ialt total... | 85 100 | 82 600 | Udgifter expenditure | | |
| Antal bidragydende medlemmer passive members | | | Til medlemmer members..... | 3856 320 | 3601 889 |
| Mænd men..... | 404 | 401 | Administration administration..... | 381 655 | 357 499 |
| Kvinder women..... | 371 | 370 | Andre udgifter other expenditure..... | 2 573 | 2 778 |
| Ialt total... | 775 | 771 | Ialt total... | 4240 548 | 3962 166 |
| | | | Formue accumulated capital..... | 2776 978 | 2467 560 |

ANM. Den statskontrollerede sygeforsikring „Danmark“ omfatter København og Frederiksberg, mens sygeforsikringen „Sjælland“ pr. 31. december 1952 havde 16 478 voksne nydende medlemmer med bopæl i Gentofte.

DIAGRAM 8. Arbejdsløsheden i hovedstaden og hele landet 1948-1952.

Unemployment in the capital and in Denmark 1948-52.

ANM. Den fuldt optrukne kurve — angiver for hovedstaden med forstæder arbejdsløshedsprocenten for samtlige arbejdsløshedsforsikrede arbejdere ved udgangen af hver måned. Den stiplede kurve --- angiver de tilsvarende tal for hele landet undet eet.

TABEL 163. Centralarbejdsanvisningskontorets virksomhed i København og på Frederiksberg.

The placement bureau in Copenhagen and Frederiksberg.

| 1952-53 | Mænd males | | | Kvinder females | | | Tilsammen total | | |
|--|------------------|---------------------|------------|------------------|---------------------|------------|----------------------|----------------------|----------------------|
| | organ. organized | uorgan. unorganized | ialt total | organ. organized | uorgan. unorganized | ialt total | 19 ⁵² /53 | 19 ⁵¹ /52 | 19 ⁵⁰ /51 |
| Antal tilmeldinger number of applicants registered | 136 147 | 20 292 | 156 439 | 41 033 | 80 144 | 121 177 | 277 616 | 266 649 | 266 890 |
| Antal ledige pladser vacant jobs | • | • | 14 838 | • | • | 95 009 | 109 847 | 107 683 | 139 499 |
| Antal besatte pladser ¹ number of placements | 1 946 | 8 896 | 10 842 | 2 575 | 79 944 | 82 519 | 93 361 | 93 450 | 116 580 |
| heraf: | | | | | | | | | |
| Nærings- og nydelsesmiddelindustri food and stimulants | 31 | 56 | 87 | — | 47 | 47 | 134 | 93 | 58 |
| Tekstilindustri textile industry | 6 | 8 | 14 | 1 | 3 | 4 | 18 | 25 | 56 |
| Beklædningsindustri clothing industry | 6 | 9 | 15 | 18 | 542 | 560 | 575 | 387 | 701 |
| Jordarb. og bygningsindustri excavation and construction | 797 | 353 | 1 090 | — | — | — | 1 090 | 1 255 | 2 322 |
| Trævareindustri industry of wood products .. | 66 | 15 | 81 | 1 | 1 | 2 | 83 | 133 | 215 |
| Jern- og metalindustri metal industry | 228 | 145 | 373 | 1 | 4 | 5 | 378 | 599 | 1 108 |
| Papir- og papirvareind. industry of paper etc. | 367 | 6 | 373 | 968 | 8 | 976 | 1 349 | 1 161 | 1 112 |
| Handel commerce | 230 | 1 687 | 1 917 | 1 105 | 19 524 | 20 629 | 22 546 | 23 630 | 30 489 |
| Landbrug og gartneri agriculture and horticulture | 61 | 739 | 800 | — | 33 | 33 | 833 | 811 | 795 |
| Vask og rengøring laundering, cleaning industry | — | — | — | 312 | 51 609 | 51 921 | 51 921 | 51 373 | 62 619 |
| Husligt erhverv domestic servants | — | 1 | 1 | 18 | 3 503 | 3 521 | 3 522 | 3 536 | 3 763 |
| Anden beskæftigelse other industries | 214 | 5 877 | 6 091 | 151 | 4 670 | 4 821 | 10 912 | 10 447 | 13 342 |

¹ Eksklusive de pladser, hvor begæringen om arbejdskraft er blevet annulleret inden anvisning af pladsen har fundet sted.

ANM. Centralarbejdsanvisningskontorets afdeling for erhvervsvejledning og lærlingeanvisning har i 19⁵²/53 og 19⁵¹/52 anvist lærepladser til henholdsvis 215 og 316.

TABEL 164. **Arbejdsløsheden¹ i hovedstaden med forstæder², fordelt på erhvervsgrupper.**
Unemployment in individual industry groups in the capital and suburbs.

| Erhvervsgrupper industry groups | Antal arbej- dere number of workers | | Antal arbejds- løse number of unemployed | | Gennemsnitlig ³ arbejdsløsheds- procent percentage of unemployment annual average | | | | | | | |
|--|---|---------------------------|--|--|--|------|------|------|------|------|------|--|
| | 1952 gnstl. average | 1951 gnstl. average | 1952 gnstl. ⁴ average | 1951 gnstl. ⁴ average | 1952 | 1951 | 1950 | 1949 | 1948 | 1947 | 1946 | |
| | | | | | % | % | % | % | % | % | % | |
| Nærings- og nydelsesmiddelind. food industry etc... | 19524 | 19879 | 2192 | 2308 | 11,2 | 11,6 | 7,7 | 7,3 | 6,2 | 5,6 | 3,0 | |
| Tekstilindustri textile industry | 10667 | 11619 | 926 | 597 | 8,7 | 5,1 | 1,9 | 2,3 | 1,5 | 1,4 | 4,2 | |
| Beklædningsindustri clothing industry | 12939 | 13306 | 1001 | 719 | 7,7 | 5,4 | 1,6 | 1,8 | 1,3 | 1,0 | 1,5 | |
| Jordarbejde og bygningsind. excavation and construc.. | 29499 | 29122 | 3925 | 2961 | 13,3 | 10,2 | 8,9 | 9,7 | 8,8 | 11,9 | 12,4 | |
| Trævareindustri industry of wood prod. | 6406 | 6647 | 662 | 421 | 10,3 | 6,3 | 4,7 | 7,8 | 4,1 | 2,8 | 2,4 | |
| Læder- og lædervareindustri leather and leather prod. | 5654 | 5918 | 1046 | 508 | 18,5 | 8,6 | 7,8 | 7,4 | 6,7 | 2,4 | 4,1 | |
| Sten-, ler- og glasindustri stone-, clay- and glass industry | 3332 | 3372 | 152 | 67 | 4,6 | 2,0 | 2,0 | 2,6 | 1,5 | 1,8 | 2,9 | |
| Jern- og metalindustri metal industry | 56699 | 56626 | 4348 | 2367 | 7,7 | 4,2 | 3,7 | 5,0 | 2,4 | 2,0 | 4,6 | |
| Kemisk industri chemical industry | 7146 | 7508 | 487 | 329 | 6,8 | 4,4 | 4,1 | 5,7 | 3,4 | 3,1 | 4,1 | |
| Papir- og papirvareindustri paper industry | 2387 | 2637 | 196 | 64 | 8,2 | 2,4 | 0,5 | 1,5 | 1,5 | 0,6 | 1,2 | |
| Grafisk industri graphic industry | 7025 | 7122 | 412 | 217 | 5,9 | 3,0 | 0,6 | 0,4 | 0,8 | 1,1 | 0,5 | |
| Soigneringsindustri laundering, cleaning industry | 3181 | 3382 | 148 | 97 | 4,7 | 2,9 | 1,4 | 1,4 | 0,8 | 0,7 | 0,6 | |
| Teknisk hjælpepersonale technical assistants | 4893 | 4727 | 95 | 80 | 1,9 | 1,7 | 1,6 | 2,5 | 1,7 | 1,8 | 2,2 | |
| Handel commerce | 34332 | 34302 | 1792 | 1566 | 5,2 | 4,6 | 4,7 | 4,8 | 3,3 | 2,6 | 2,8 | |
| Landtransport transportation by land | 15255 | 15573 | 2113 | 1667 | 13,9 | 10,7 | 11,2 | 12,9 | 13,2 | 13,4 | 15,2 | |
| Søtransport transportation by sea | 7330 | 7308 | 1565 | 1369 | 21,4 | 18,7 | 19,4 | 17,4 | 16,6 | 19,4 | 21,1 | |
| Landbrug agriculture | 1967 | 1956 | 321 | 250 | 16,3 | 12,8 | 11,5 | 11,7 | 9,2 | 12,0 | 9,3 | |
| Øvrige fag other industries | 14203 | 14386 | 1235 | 1237 | 8,7 | 8,6 | 9,0 | 9,6 | 12,0 | 10,7 | 10,1 | |
| Hovedst. m. forst. ialt the capital and suburbs, total ... | 242439 | 245390 | 22616 ⁴ | 16824 ⁴ | 9,3 | 6,9 | 5,9 | 6,6 | 5,3 | 5,4 | 6,1 | |

¹ Samtlige arbejdsløse. ² Ved forstæderne forstås i denne tabel alle kommunerne i Københavns amtsrådsreds, bortset fra Høje Taastrup, Senge- løse og Torslund-Isøje kommuner. ³ D. v. s. gennemsnittet af antallet af arbejdsløse ved slutningen af hver måned. ⁴ Heraf var der i 1952 og 1951 gnstl. henholdsvis 9 074 og 7 666 ledige, som på opgørelsesdatoen havde været ledige i mindre end 7 dage eller som på grund af alder, nedsat arbejdsevne, delvis beskæftigelse eller visse andre specielle årsager ikke kan betragtes som almindelige arbejdsløse.

TABEL 165. **Antal arbejdsløse i de enkelte erhvervsgrupper i hovedstaden med forstæder¹ ultimo januar 1953, fordelt efter alder.**

Number of unemployed in individual industry groups at the end of January 1953, distributed by age. The capital and suburbs.

| Erhvervsgrupper industry groups | Samlet antal forsikr. number of insured | heraf arbejdsløse ult. januar 1953 i en alder af unemployed by age | | | | | | | | | Ialt total |
|---|--|--|----------------------|----------------------|----------------------|----------------------|----------------------|----------------------|----------------------|--|---------------|
| | | 18-21 år years | 22-24 år years | 25-34 år years | 35-44 år years | 45-54 år years | 55-59 år years | 60-64 år years | 65-69 år years | 70 år og der over years and over | |
| Land- og skovbrug, gartneri og fiskeri agriculture, forestry, gardening and fishing | 2086 | 3 | 16 | 149 | 310 | 229 | 100 | 42 | 17 | 4 | 870 |
| Mine- og grubedrift mining etc. | 7 | — | — | — | 1 | — | — | 1 | — | — | 2 |
| Håndværk og industri manufacturing | | | | | | | | | | | |
| Nærings- og nydelsesmiddelindustri food industry etc. | 22053 | 49 | 113 | 676 | 807 | 589 | 247 | 199 | 147 | 64 | 2891 |
| Tekstilindustri textile industry | 9786 | 13 | 19 | 96 | 118 | 134 | 63 | 42 | 7 | 3 | 495 |
| Beklædnings- og skotøjsind. clothing and footwear ind. | 17135 | 25 | 37 | 192 | 170 | 202 | 104 | 122 | 69 | 30 | 951 |
| Heraf beklædningsindustri of which clothing | 13145 | 17 | 28 | 150 | 136 | 179 | 85 | 92 | 49 | 18 | 754 |
| Træ- og møbelindustri wood and furniture industry | 6205 | 24 | 45 | 171 | 211 | 164 | 71 | 65 | 63 | 39 | 853 |
| Papir- og grafisk industri paper and graphic industry | 9326 | 10 | 24 | 65 | 63 | 68 | 17 | 20 | 27 | 23 | 317 |
| Læder- og lædervareindustri leather products | 1398 | 9 | 7 | 49 | 42 | 21 | 3 | 9 | 2 | 4 | 146 |
| Kemisk industri m. m. chemical industry | 5379 | 19 | 26 | 139 | 160 | 138 | 48 | 31 | 13 | 5 | 579 |
| Sten-, ler- og glasindustri stone, clay and glass ind. | 3356 | 2 | 16 | 59 | 60 | 52 | 16 | 15 | 8 | 5 | 233 |
| Jern- og metalindustri, fremstilling af transport- midler metal products, transportation equipment ... | 55523 | 214 | 396 | 1451 | 1412 | 1179 | 376 | 305 | 224 | 68 | 5625 |
| Anden og uspecif. industri miscellaneous other industry | 6610 | 10 | 25 | 77 | 86 | 104 | 31 | 29 | 14 | 8 | 384 |
| I alt håndværk og industri manufacturing total ... | 136771 | 375 | 708 | 2975 | 3129 | 2651 | 976 | 837 | 574 | 249 | 12474 |
| Bygge- og anlægsvirksomhed construction etc. | 27132 | 66 | 223 | 1165 | 1626 | 1540 | 666 | 638 | 433 | 244 | 6601 |
| heraf byggeri of which construction | 16869 | 45 | 154 | 591 | 719 | 676 | 310 | 369 | 282 | 189 | 3335 |
| Offentlige værker public works | 1843 | 1 | 3 | 12 | 27 | 34 | 19 | 11 | 7 | 3 | 117 |
| Handel m. m. trade | 27496 | 48 | 86 | 393 | 441 | 441 | 152 | 173 | 117 | 27 | 1878 |
| Landtransport m. m. transportation by land | 13353 | 10 | 42 | 269 | 421 | 407 | 161 | 99 | 52 | 16 | 1477 |
| Søtransport transportation by sea | 7288 | 200 | 290 | 611 | 284 | 238 | 86 | 73 | 53 | 5 | 1840 |
| Hotel- og restaurationsvirksomhed hotels and restaur. | 6836 | 6 | 38 | 222 | 420 | 439 | 173 | 129 | 74 | 16 | 1517 |
| Forsk. servicefag iøvrigt ² service, etc. | 20104 | 9 | 4 | 92 | 148 | 196 | 107 | 83 | 29 | 13 | 681 |
| I alt ult. januar 1953 total end of Jan. 1953 ... | • | 718 | 1410 | 5888 | 6807 | 6175 | 2440 | 2086 | 1356 | 577 | 27457 |
| Samtl. forsikrede ult. dec. 1952 total insured persons | 242916 | 15305 | 17555 | 60336 | 62054 | 51964 | 18371 | 10839 | 5074 | 1418 | • |

¹ Se note 2 til tabel 164. ² Herunder blandt andet arbejdsløsheds-kasserne for frisører, funktionærer, huslige arbejdere og sygeplejersker; endvidere kontorpersonele på offentlige kontorer samt grupper af ufaglærte.

TABEL 166. Foreninger og enkeltvirksomheder under »Dansk Arbejdsgiverforening« med hovedsæde i hovedstaden.

Associations and individual establishments affiliated to „The Danish Employers' Confederation“ in the capital.

| | Foreninger associations | | | | | | Enkeltvirksomheder individual establishments | | | |
|--|--------------------------------------|---|--|--------------------------------------|---|--|---|--|---|--|
| | 1/7 1953 | | | 1/7 1952 | | | 1/7 1953 | | 1/7 1952 | |
| | Antal for- eninger num- ber | Antal med- lem- mer mem- bers | Antal be- drifter estab- lish- ments | Antal for- eninger num- ber | Antal med- lem- mer mem- bers | Antal be- drifter estab- lish- ments | Antal med- lem- mer mem- bers | Antal be- drifter estab- lish- ments | Antal med- lem- mer mem- bers | Antal be- drifter estab- lish- ments |
| Industrier industry groups | | | | | | | | | | |
| Nærings- og nydelsesmiddelindustri industry of food and stimulants | | | | | | | | | | |
| Bagerier og brødfabriker bread factories | 1 | 622 | 587 | 1 | 618 | 577 | 9 | 12 | 9 | 12 |
| Chocol.- o. sukkerv.fabr. manufac. of chocolate and sugar confection | 1 | 11 | 11 | 1 | 11 | 11 | — | — | 2 | 2 |
| Tobaks- og cigarfabriker tobacco factories | 3 | 20 | 20 | 3 | 21 | 21 | 1 | 1 | 1 | 1 |
| Andre virksomheder miscellaneous | 7 | 38 | 41 | 7 | 37 | 40 | 14 | 14 | 12 | 12 |
| Ialt total | 12 | 691 | 659 | 12 | 687 | 649 | 24 | 27 | 24 | 27 |
| Tekstilindustri textile industry | | | | | | | | | | |
| Beklædningsindustri clothing industry | 3 | 85 | 81 | 3 | 83 | 78 | 2 | 2 | 2 | 2 |
| Konfektionsindustri manufacture of ready-made clothing | 3 | 89 | 89 | 3 | 96 | 96 | 4 | 4 | 4 | 4 |
| Skræderfaget tailoring | 3 | 137 | 126 | 3 | 142 | 130 | — | — | — | — |
| Skotøjsindustri footwear factories | 1 | 69 | 70 | 1 | 68 | 69 | — | — | — | — |
| Andre virksomheder miscellaneous | 9 | 134 | 126 | 9 | 148 | 143 | 11 | 11 | 12 | 14 |
| Ialt total | 16 | 429 | 411 | 16 | 454 | 438 | 15 | 15 | 16 | 18 |
| Jordarbejde og byggeindustri excavation and construction | | | | | | | | | | |
| Blikkenslagerfaget plumbing | 1 | 317 | 301 | 1 | 298 | 286 | — | — | — | — |
| Brolægn. og jordarb. road-making and excavation | 3 | 213 | 122 | 2 | 182 | 108 | 1 | 1 | 1 | 1 |
| Bygningssnedkerfaget joining | 1 | 248 | 181 | 1 | 254 | 190 | — | — | — | — |
| Installatørfaget electric wiring | 1 | 191 | 191 | 1 | 191 | 191 | — | — | — | — |
| Malerfaget house-painting | 1 | 675 | 578 | 1 | 685 | 607 | 1 | 1 | 1 | 1 |
| Murerfaget brick laying | 1 | 264 | 231 | 1 | 267 | 239 | — | — | — | — |
| Tømrerfaget carpentry | 1 | 169 | 145 | 1 | 165 | 150 | — | — | — | — |
| Andre virksomheder miscellaneous | 8 | 299 | 272 | 8 | 301 | 271 | 2 | 2 | 2 | 2 |
| Ialt total | 17 | 2 376 | 2 021 | 16 | 2 343 | 2 042 | 4 | 4 | 4 | 4 |
| Træ- og møbelindustri wood and furniture industry | | | | | | | | | | |
| Møbelsnedkerfaget cabinet-making | 1 | 222 | 173 | 1 | 229 | 183 | — | — | — | — |
| Sadelmager- og tapetsererfaget upholstery | 1 | 332 | 274 | 1 | 324 | 273 | 1 | 1 | — | — |
| Savværker og maskinsnedkerier sawmills and wood-working fac. | 1 | 113 | 114 | 1 | 114 | 115 | — | — | — | — |
| Andre virksomheder miscellaneous | 11 | 201 | 188 | 11 | 194 | 185 | 2 | 2 | 3 | 3 |
| Ialt total | 14 | 868 | 749 | 14 | 861 | 756 | 3 | 3 | 3 | 3 |
| Læder- og lædervareindust. indust. of leather & leather goods | | | | | | | | | | |
| Sten-, ler- og glasindustri stone, clay and glass industry | 4 | 51 | 51 | 4 | 54 | 54 | 14 | 16 | 14 | 16 |
| Metalindustri metal industry | | | | | | | | | | |
| Guldsn.-, sølvsm.- o. elektroplaf. gold and silversmiths etc. | 4 | 130 | 130 | 4 | 110 | 110 | — | — | — | — |
| Jernindustri, den store metal works | 1 | 203 | 207 | 1 | 196 | 201 | 2 | 3 | 2 | 3 |
| Jernskibs- og maskinbyggeri steel-ship yards and engine works | 1 | 2 | 7 | 1 | 2 | 7 | — | — | — | — |
| Klejnsmedefaget locksmiths | 2 | 364 | 364 | 2 | 344 | 346 | — | — | — | — |
| Kobbersmede og gørtlere copper-smiths and braziers | 2 | 101 | 101 | 2 | 90 | 90 | — | — | — | — |
| Vogn- og beslagsmedefaget blacksmiths | 1 | 29 | 29 | 1 | 27 | 27 | — | — | — | — |
| Andre virksomheder miscellaneous | 8 | 173 | 174 | 8 | 167 | 168 | 2 | 2 | 2 | 2 |
| Ialt total | 19 | 1 002 | 1 012 | 19 | 936 | 949 | 4 | 5 | 4 | 5 |
| Kemisk industri chemical industry | | | | | | | | | | |
| Papirindustri paper industry | 2 | 65 | 67 | 6 | 63 | 64 | 66 | 70 | 66 | 70 |
| Fremstilling af bøger m. m. manufacturing of books, etc. | 2 | 81 | 81 | 2 | 80 | 80 | 8 | 11 | 8 | 11 |
| Bogbinderfaget book-binding | 1 | 208 | 163 | 1 | 213 | 166 | — | — | — | — |
| Bog- og stentrykkerfaget printing and reproduction | 2 | 304 | 304 | 2 | 294 | 294 | — | — | — | — |
| Andre virksomheder miscellaneous | 2 | 67 | 67 | 2 | 64 | 64 | — | — | — | — |
| Ialt total | 5 | 579 | 534 | 5 | 571 | 524 | — | — | — | — |
| Soigneringsindustri laundering, cleaning industry etc. | | | | | | | | | | |
| Handel, transp. o. l. commerce, transportation etc. | 3 | 120 | 119 | 3 | 124 | 123 | 5 | 5 | 5 | 5 |
| Havne- og købmændsvirksomhed general shops etc. | 2 | 186 | 184 | 2 | 186 | 185 | 2 | 3 | 2 | 3 |
| Vognmandsforretninger transportation by land | 3 | 1 261 | 1 226 | 3 | 1 219 | 1 177 | — | — | — | — |
| Andre virksomheder miscellaneous | 6 | 166 | 152 | 6 | 153 | 145 | 7 | 7 | 5 | 5 |
| Ialt total | 11 | 1 613 | 1 562 | 11 | 1 558 | 1 507 | 9 | 10 | 7 | 8 |
| Andet miscellaneous | | | | | | | | | | |
| Ialt total | 3 | 176 | 177 | 3 | 166 | 167 | 13 | 13 | 11 | 11 |
| Tilsammen grand total | 117 | 8 163 | 7 551 | 116 | 8 010 | 7 462 | 167 | 181 | 164 | 180 |

TABLE 167.

Fagforeninger i København og på Frederiksberg.

Trade-unions in Copenhagen and Frederiksberg.

| | 1/1 1953 | 1/1 1952 | 1/1 1951 | 1/1 1950 | 1/1 1949 | 1/1 1948 | 1/1 1947 |
|---|----------|----------|----------|----------|----------|----------|----------|
| Antal medlemmer ialt <i>members</i> | 263 598 | 262 291 | 261 654 | 250 066 | 237 570 | 234 119 | 233 956 |
| heraf inden for De samvirkende fagforbund under „The Federation of Trade Unions“ | 237 351 | 236 870 | 237 055 | 228 632 | 225 248 | 222 884 | 222 167 |
| Antal afdelinger inden for De samvirkende fagforbund <i>number of sections under „The Federation of Trade Unions“</i> | 201 | 200 | 202 | 202 | 201 | 197 | 198 |

| Fagforbund inden for De samvirkende fagforbund <i>trade-unions under „The Federation of Trade Unions“</i> | 1/1 1953 | | 1/1 1952 | | Fagforbund inden for De samvirkende fagforbund (fortsat) <i>trade-unions under „The Danish Federation of Trade Unions“ (cont.)</i> | 1/1 1953 | | 1/1 1952 | |
|---|-------------------|-------------------------|-------------------|-------------------------|--|-------------------|-------------------------|-------------------|-------------------------|
| | Mænd <i>males</i> | Kvinder <i>fe-males</i> | Mænd <i>males</i> | Kvinder <i>fe-males</i> | | Mænd <i>males</i> | Kvinder <i>fe-males</i> | Mænd <i>males</i> | Kvinder <i>fe-males</i> |
| Arbejdsmands Forbund, Dansk. | 56058 | — | 56009 | 8 | Kvindeligt arbejderforbund... | • | 17581 | • | 17878 |
| heraf: Belysningsarbejdernes fagforening | 1266 | — | 1309 | — | Køkkenpers., Forb. for faglært. | 548 | 651 | 482 | 581 |
| Brændselsfabrikkernes fagforening | 319 | — | 327 | — | Litografisk forbund, Dansk ... | 1048 | — | 1019 | — |
| Transport- og handelsarbejdernes fagforening | 774 | 1 | 749 | 1 | Malerforbundet i Danmark ... | 3559 | 4 | 3102 | 5 |
| Chaufførernes fagforening | 6897 | — | 6886 | — | Murerforbundet i Danmark... | 2464 | — | 2438 | — |
| Droske-chaufførernes fagforening | 2021 | — | 1943 | — | Papirindustriarb. forbund | 211 | 35 | 233 | 44 |
| Fabrikarbejdernes forbund | 8478 | — | 9260 | — | Postforbund, Dansk | 2877 | — | 2850 | — |
| Films- og forlystelsesfunktionærernes forbund | 532 | 6 | 504 | 6 | Sadelm.- og tapets.forb. i Danm. | 1866 | 719 | 1823 | 680 |
| Havnarbejdernes fællesforbund. | 2788 | — | 2890 | — | Skibstømmerforbund, Dansk ... | 504 | — | 490 | — |
| Hær og flåde, arbm. fagf. for... | 1459 | — | 1345 | — | Skotøjsarbejderforbund, Dansk. | 2098 | 2142 | 2086 | 2123 |
| Jernbanearbejdernes afd. B.M.R.T. | 1464 | — | 1450 | — | Skræderforbund, Dansk | 2556 | 9819 | 2706 | 9851 |
| Jord- og betonarbejdernes fagf. ... | 6010 | — | 5834 | — | Slakteriarbejderforbund, Dansk. | 2406 | 865 | 2298 | 902 |
| Kuskenes fællesforbund | 576 | — | 639 | — | Smede- og maskinarb.forb., Dsk. | 25592 | — | 24708 | — |
| Lager- og pakhusarbejdernes forb. | 5120 | — | 5121 | — | Snedkerforbundet i Danmark ... | 4839 | 19 | 4859 | 19 |
| Mælkeriarbejdernes fagforening .. | 1895 | — | 1939 | — | Specialarbejderforbundet | 568 | — | 537 | — |
| Olie-, sæbe- og farveind.arb. fagf. | 1434 | — | 1375 | — | Sukkervare- og chokoladearbejdernes forbund | 300 | 965 | 323 | 952 |
| Skibsværftarbejdernes forbund... | 1066 | — | 976 | — | Søfyrbødernes forbund | 500 | — | 860 | — |
| Støberi-, special- og maskinfabrikarbejdernes forbund | 7957 | — | 8049 | — | Sømændenes forbund | 2689 | — | 2204 | — |
| Trælagerarbejdernes fagforening. | 793 | — | 687 | — | Tekstilarbejderforbund, Dansk . | 2511 | 4832 | 2833 | 5363 |
| Bageri- og konditoriarb.forb.... | 2340 | 510 | 2396 | 385 | Tjenerforbundet i Danmark... | 2842 | 1017 | 2882 | 999 |
| Blikkenslagerforb. i Danmark... | 1448 | — | 1483 | — | Tobaksarbejderforb. i Danmark. | 1230 | 2503 | 1325 | 2679 |
| Bogbindnerforbundet i Danmark. | 1177 | 3161 | 1177 | 3300 | Træindustriarb.forb. i Danmark. | 1354 | 4 | 1319 | 4 |
| Børsteindustriarbejdernes forb. ... | 167 | 218 | 175 | 203 | Typograf-forbund, Dansk | 4480 | 527 | 4508 | 551 |
| Elektrikerforbund, Dansk | 2507 | 1 | 2541 | — | Tømmerforbund, Dansk | 2048 | — | 2032 | — |
| Formerforbund, Dansk | 668 | — | 677 | — | Andre organisationer | 1811 | 143 | 2020 | 162 |
| Funktionærforbund, Dansk | 4033 | 427 | 3928 | 437 | Ialt total... | 170615 | 67686 | 169260 | 67610 |
| Gartnerforbund, Dansk | 1781 | 97 | 1734 | 88 | | | | | |
| Garverforbund, Dansk | 268 | 27 | 301 | 29 | | | | | |
| Glarimestersvendenes forbund .. | 273 | — | 269 | — | | | | | |
| Guld- og sølvarb. forbund i Danmark | 1114 | 161 | 1157 | 179 | | | | | |
| Gørtler- og metalarbejderforb. ... | 420 | — | 435 | — | | | | | |
| Hdls. og kontorfunkt. forb. i D. | 13172 | 12283 | 12614 | 11414 | | | | | |
| heraf ¹ : isenkrammedhjælper afd. | 1938 | 710 | 1846 | 677 | Fagforbund uden for De samvirkende fagforbund: | | | | |
| kolonialmedhjælper » | 2440 | 1985 | 2292 | 1836 | <i>trade unions outside</i> | | | | |
| kontormedhjælper » | 3475 | 3967 | 3413 | 3949 | „The Federation of Trade Unions“ | | | | |
| kontormedhjælper » komm. | 855 | 1101 | 838 | 1090 | Arbejdsledere i D., Foren. af.. | 2507 | 278 | 2519 | 261 |
| kontormedhjælper » stats... | 1697 | 1263 | 1771 | 1247 | Bryggeri-, brænderi- og mineralvandsarbejderforb., Dansk ... | 4437 | 1800 | 4460 | 1850 |
| manufakturmedhjælper afd. | 1204 | 1385 | 1114 | 1284 | Formandsforen., Dansk | 270 | — | 270 | — |
| sæbe- og parfumerimedhj. afd. ... | 72 | 801 | 74 | 800 | Musikerforbund, Dansk | 1904 | 131 | 1745 | 90 |
| Handskemagerforb. i Danmark .. | 96 | 163 | 85 | 152 | Frisørforbund, Dansk | 256 | 111 | 253 | 109 |
| Hatte- og buntmagerforb., Dsk. | 297 | 852 | 364 | 917 | Sygeplejeråd, Dansk | — | 8727 ² | — | 8355 ² |
| Hotel- og restaurat.pers. forb. ... | 472 | 516 | 473 | 509 | Sø-restaurations foren., Dansk.. | 671 | — | 620 | — |
| Husligt arbejder forbund | — | 478 | 1 | 485 | Teknisk Landsforbund | 1081 | 13 | 1006 | 11 |
| Jernbaneforbund, Dansk | 2300 | — | 2300 | — | Telefonstanden i Danmark, | | | | |
| Jern- og metalsliberforb., Dansk | 618 | — | 625 | — | Centralorganisationen for ... | 1196 | 2703 | 1125 | 2590 |
| Kæretmagerforbund, Dansk | 555 | — | 577 | — | Andre organisationer | 162 | — | 157 | — |
| Kedel- og maskinp.forb., Dansk | 1019 | — | 1019 | — | I alt total... | 12484 | 13763 | 12155 | 13266 |
| Keramisk forbund | 1280 | 1069 | 1303 | 1135 | | | | | |
| Kommunalarbejderforb., Dansk. | 7661 | 5890 | 7680 | 5576 | | | | | |
| heraf: kvindelig komm. arb. fagf. ... | • | 4959 | • | 4765 | | | | | |
| komm. arbejdsm. organisation .. | 1031 | — | 1030 | — | | | | | |
| komm. opsynsm. organisation... | 1035 | 440 | 1107 | 338 | | | | | |
| sporvejs- og omnibusfunkt. org. ... | 3169 | — | 3129 | — | | | | | |

¹ Fordelingen på de enkelte afdelinger er pr. 31/3 i stedet for pr. 1/1.² Herunder pr. 1/1 1953 og 1/1 1952 henholdsvis 1 510 og 1 300 elever.

TABEL 168.

Arbejdslønnen i håndværk og industri i hovedstaden.

Wages in manufacturing and construction in the capital.

| | Gnstl. antal arbejdere 1952 average number of workers | Gennemsnitlig timefortjeneste ¹ average hourly earnings | | | | | | |
|---|---|---|---------|---------|---------|---------|---------|---------|
| | | 1952 | 1951 | 1950 | 1949 | 1948 | 1947 | 1938 |
| Mænd, faglærte skilled male workers | | | | | | | | |
| Bagersvende <i>bakers</i> | 905 | øre 383 | øre 359 | øre 328 | øre 313 | øre 303 | øre 290 | øre 158 |
| Slagtere <i>butchers</i> | 671 | 393 | 356 | 326 | 315 | 304 | 286 | 159 |
| Cigararbejdere <i>cigar makers</i> | 753 | 378 | 354 | 329 | 318 | 309 | 284 | 159 |
| Skrædersvende i industrien <i>tailors</i> | 308 | 430 | 409 | 380 | 354 | 336 | 308 | 165 |
| Tilskærere <i>cutters</i> | 231 | 442 | 417 | 387 | 369 | 353 | 326 | 196 |
| Skotøjsarbejdere <i>shoemakers</i> | 1 092 | 444 | 423 | 392 | 379 | 372 | 348 | 169 |
| Brolæggersvende <i>pavers</i> | 68 | 580 | 565 | 519 | 514 | 489 | 426 | 266 |
| Tømrersvende <i>carpenters</i> | 1 569 | 528 | 496 | 446 | 431 | 424 | 382 | 217 |
| Murersvende <i>bricklayers</i> | 2 018 | 588 | 545 | 507 | 472 | 455 | 407 | 251 |
| Bygningsmedkersvende <i>joiners</i> | 1 172 | 485 | 462 | 420 | 404 | 379 | 341 | 200 |
| Blikkenslagersvende <i>plumbers</i> | 697 | 474 | 447 | 413 | 394 | 369 | 333 | 195 |
| Elektrikere <i>electricians</i> | 1 455 | 453 | 423 | 390 | 372 | 347 | 316 | 177 |
| Malersvende <i>painters</i> | 1 745 | 469 | 439 | 407 | 386 | 375 | 347 | 206 |
| Møbelsnedkersvende <i>cabinet-makers</i> | 804 | 444 | 414 | 381 | 360 | 346 | 323 | 172 |
| Smede og maskinarbejdere <i>smiths and mechanics</i> | 14 861 | 473 | 441 | 402 | 385 | 364 | 335 | 183 |
| Formere <i>moulders</i> | 425 | 507 | 473 | 428 | 410 | 398 | 370 | 195 |
| Typografer <i>typographers</i> | 2 892 | 470 | 437 | 397 | 371 | 353 | 329 | 181 |
| Andre faglærte <i>other skilled workers</i> | 5 935 | ... | ... | ... | ... | ... | ... | ... |
| Samtlige faglærte mænd <i>total</i> | 37 601 | 471 | 440 | 403 | 383 | 366 | 337 | 186 |
| Indekstal, 1938 = 100 | • | 253 | 237 | 217 | 206 | 197 | 181 | 100 |
| Mænd, ufaglærte unskilled male workers | | | | | | | | |
| Bryggeriarbejdere m. fl. <i>brewery workers</i> | 3 118 | 373 | 340 | 305 | 289 | 264 | 259 | 155 |
| Cigararbejdere <i>cigar makers</i> | 56 | 367 | 338 | 311 | 292 | 280 | 265 | 136 |
| Cigaretarbejdere <i>cigarette workers</i> | 108 | 445 | 419 | 389 | 373 | 360 | 341 | 220 |
| Tekstilarbejdere <i>textile workers</i> | 1 798 | 394 | 364 | 325 | 304 | 289 | 269 | 150 |
| Farveriarbejdere <i>dyers</i> | 350 | 341 | 314 | 289 | 272 | 260 | 241 | 120 |
| Jord- og betonarbejdere <i>pitch diggers</i> | 4 626 | 470 | 442 | 401 | 381 | 369 | 337 | 184 |
| Murarbejdsmænd <i>hodmen</i> | 1 538 | 510 | 471 | 435 | 416 | 406 | 369 | 198 |
| Arbejdere i jern- og metalindustrien <i>metal industry</i> | 12 816 | 386 | 358 | 322 | 308 | 295 | 276 | 148 |
| Isoleringsmontører <i>fitters</i> | 141 | 549 | 517 | 476 | 444 | 436 | 396 | 246 |
| Lager- og pakhusarbejdere <i>ware-house workers</i> | 2 394 | 345 | 316 | 283 | 270 | 262 | 242 | 132 |
| Havnearbejdere <i>dock-workers</i> | 1 911 | 414 | 399 | 367 | 346 | 332 | 303 | 179 |
| Vinduespolerere <i>window-cleaners</i> | 167 | 356 | 326 | 279 | 264 | 254 | 239 | 130 |
| Andre ufaglærte ² <i>other unskilled workers</i> | 14 901 | ... | ... | ... | ... | ... | ... | ... |
| Samtlige ufaglærte mænd <i>total</i> | 43 924 | 394 | 365 | 330 | 312 | 299 | 277 | 154 |
| Indekstal, 1938 = 100 | • | 256 | 237 | 214 | 203 | 194 | 180 | 100 |
| Kvinder female workers | | | | | | | | |
| Bryggeriarbejdere m. fl. <i>brewery workers</i> | 1 173 | 285 | 251 | 223 | 209 | 186 | 182 | 115 |
| Chokoladearbejdere <i>chocolate industry</i> | 708 | 231 | 214 | 194 | 184 | 179 | 166 | 79 |
| Cigararbejdere, faglærte <i>cigar makers (skilled)</i> | 295 | 359 | 328 | 302 | 290 | 280 | 260 | 137 |
| » ufaglærte <i>cigar makers (unskilled)</i> | 1 090 | 307 | 287 | 268 | 254 | 242 | 222 | 123 |
| Tekstilarbejdere <i>textile workers</i> | 4 133 | 274 | 254 | 228 | 214 | 205 | 190 | 101 |
| Syersker <i>seamstresses</i> | 3 706 | 277 | 264 | 246 | 234 | 224 | 204 | 84 |
| Skotøjsarbejdere <i>footwear industry</i> | 1 333 | 286 | 272 | 249 | 234 | 225 | 206 | 98 |
| Arbejdere i jern- og metalindustrien <i>metal industry</i> | 4 573 | 274 | 256 | 231 | 220 | 210 | 193 | 96 |
| Papirvare- og æskearbejdere <i>paper goods industry</i> | 1 145 | 261 | 244 | 218 | 203 | 196 | 181 | 94 |
| Vaskeriarbejdere <i>laundry workers</i> | 882 | 257 | 240 | 217 | 204 | 193 | 165 | 79 |
| Rengøringsarbejdere <i>charwomen</i> | 1 881 | 231 | 211 | 192 | 183 | 175 | 161 | 86 |
| Andre kvinder <i>other female workers</i> | 7 917 | ... | ... | ... | ... | ... | ... | ... |
| Samtlige kvinder <i>total</i> | 28 836 | 271 | 253 | 230 | 218 | 208 | 192 | 97 |
| Indekstal, 1938 = 100 | • | 279 | 261 | 237 | 225 | 214 | 198 | 100 |
| Samtlige arbejdere <i>all workers</i> | 110 361 | 387 | 362 | 329 | 312 | 298 | 275 | 151 |
| Indekstal, 1938 = 100 | • | 256 | 240 | 218 | 207 | 197 | 182 | 100 |

¹ Tallene er inkl. akkordfortjeneste; men ekskl. tillæg for overarbejde, holdskifte m. m. samt feriegodtgørelse. ² Under andre ufaglærte mænd er medregnet ugelønnede arbejdere, hvis ugeløn i henholdsvis 1952 og 1951 var: kuske 188,10 og 172,00 kr., chauffører 164,48 og 152,52 kr., fyrbødere 171,59 og 158,10 kr., bude 152,15 og 139,97 kr. samt vægttere 169,79 og 154,44 kr.

ANM. 1. Tabellen er udarbejdet på grundlag af Dansk Arbejdsgiverforenings lønstatistiske materiale og omfatter således kun en del af de københavnske arbejdere.

ANM. 2. Tabellen er ekskl. arbejdslederne. Deres gennemsnitlige ugeløn var i henholdsvis 1952 og 1951 for formænd 232,04 og 216,69 kr. og for direktorer 154,38 og 147,87 kr.

TABEL 169. Gennemsnitlig timefortjeneste for Københavns kommunes lønarbejdere.

Average hourly earnings for workers in service of the municipality of Copenhagen.

| 1952 | Antal arbejdere ¹ number of workers | Antal timer ² number of hours | heraf akkord timer piecework hours | Gennemsnitlig timefortjeneste ³ average hourly earnings | | | | | Gnst. timefortjeneste i 1952 the year 1952 |
|---|---|---|---------------------------------------|---|---|--------------------------|------------------|------------------|---|
| | | | | Almindelig løn | Tillægs-godtg. f. arb.tid. særl. beliggenh. | Andre time-og dag-tillæg | Akkord-over-skud | Til-sammen total | |
| I. Mænd males | | | | | | | | | |
| a. Faglærte arbejdere skilled male workers | | | | | | | | | |
| Bagere bakers | 37 | 26 690 | — | øre 381 | øre 26 | øre 53 | øre — | øre 460 | øre 433 |
| Elektrikere electricians | 107 | 218 141 | 40 687 | 417 | 16 | 26 | 22 | 481 | 451 |
| Kabelmontører fitters | 94 | 198 597 | — | 383 | 7 | 84 | — | 474 | 446 |
| Karetmagere coach-builders | 127 | 265 142 | 259 479 | 388 | — | 16 | 93 | 497 | 461 |
| Malere ved komm. håndværksafd. painters | 189 | 240 457 | 240 040 | 351 | — | — | 191 | 542 | 517 |
| Malere ved andre institutioner painters | 102 | 198 863 | 147 244 | 387 | 1 | 15 | 72 | 475 | 438 |
| Murere ved komm. håndværksafd. bricklayers | 133 | 136 269 | 136 103 | 469 | — | 7 | 103 | 579 | 549 |
| Murere ved andre institutioner bricklayers | 21 | 45 486 | 23 481 | 390 | 4 | 45 | 61 | 500 | 474 |
| Pølsemagere ved folkekøkkenerne sausage-makers | 13 | 29 272 | — | 387 | 2 | 59 | — | 448 | 418 |
| Sadelmagere upholsterers | 37 | 68 698 | 31 494 | 387 | — | 27 | 43 | 457 | 428 |
| Smede og maskinarbejdere smiths and mechanics | 1 122 | 2 147 629 | 1 213 627 | 387 | 12 | 33 | 57 | 489 | 454 |
| Snedkere ved komm. håndværksafd. joiners | 94 | 144 102 | 14 662 | 464 | — | — | 3 | 467 | 434 |
| Snedkere ved andre institutioner joiners | 42 | 86 218 | 4 090 | 384 | — | 61 | 4 | 449 | 415 |
| Stenhuggere stone cutters | 9 | 17 730 | 9 345 | 383 | — | 28 | 50 | 467 | 425 |
| Tømrere ved komm. håndværksafd. carpenters | 59 | 72 816 | 68 496 | 441 | — | 10 | 100 | 551 | 519 |
| Tømrere ved andre institutioner carpenters | 71 | 120 662 | 87 707 | 386 | — | 19 | 96 | 501 | 458 |
| Øvrige faglærte other skilled workers | 58 | 100 709 | 43 057 | 397 | 18 | 26 | 53 | 494 | 464 |
| Ialt faglærte 1952 total | 2 315 | 4 117 481 | 2 319 512 | 393 | 8 | 29 | 63 | 493 | • |
| » » 1951 » | 2 441 | 4 215 149 | 2 448 529 | 363 | 8 | 27 | 61 | • | 459 |
| b. Ufaglærte arbejdere unskilled workers | | | | | | | | | |
| Arbejdere med delvis håndværksmæssig beskæftigelse (rørlæggere) pipe-fitters | 30 | 50 454 | 11 128 | 396 | 6 | 41 | 51 | 494 | 483 |
| Gas- og elektricitetsværksarbejdere workers in public utilities | 1 164 | 1 228 193 | 17 454 | 392 | 21 | 2 | 1 | 416 | 383 |
| Jern- og metalarbejdere metal workers | 521 | 990 133 | 251 781 | 368 | 26 | 20 | 14 | 428 | 395 |
| Jord- og betonarbejdere pitch diggers | 2 209 | 2 944 598 | 483 925 | 374 | 13 | 15 | 22 | 424 | 394 |
| Arbejdere ved forskellige komm. institutioner workers in different institutions | 5 739 | 2 477 511 | 255 947 | 374 | 12 | 14 | 11 | 411 | 382 |
| Øvrige ufaglærte other unskilled male workers | 395 | 447 081 | 94 018 | 340 | 3 | 9 | 25 | 377 | 359 |
| Ialt ufaglærte 1952 total | 10 058 | 8 137 970 | 1 114 253 | 374 | 15 | 13 | 15 | 417 | • |
| » » 1951 » | 11 448 | 8 501 694 | 1 238 528 | 344 | 14 | 13 | 16 | • | 387 |
| c. Forskellige miscellaneous | | | | | | | | | |
| Chauffører chauffeurs | 94 | 132 234 | — | 368 | 2 | 51 | — | 421 | 388 |
| Formænd for faglærte foremen for skilled workers | 78 | 113 203 | 2 347 | 482 | 17 | 9 | 3 | 511 | 467 |
| Formænd for ufagl. foremen for unskilled workers | 69 | 97 346 | 6 639 | 435 | 35 | 15 | 8 | 493 | 447 |
| Gartnere gardeners | 360 | 611 503 | 188 583 | 391 | 1 | 9 | 52 | 453 | 416 |
| Udenbys gartnere gardeners out of town | 10 | 19 289 | — | 380 | — | 6 | — | 386 | 356 |
| Gartnerelver apprentices of gardening | 7 | 8 994 | — | 126 | — | — | — | 126 | 85 |
| Kedel- og maskinpassere engine men | 193 | 300 158 | 5 773 | 407 | 28 | 7 | 2 | 444 | 402 |
| Kuske ved kørselsafdelingen drivers | 39 | 37 403 | — | 358 | — | 24 | — | 382 | 356 |
| Ialt 1952 total | 850 | 1 320 130 | 203 342 | 400 | 11 | 14 | 25 | 450 | • |
| » » 1951 » | 895 | 1 392 510 | 212 831 | 367 | 8 | 13 | 22 | • | 410 |
| II. Kvinder female workers | | | | | | | | | |
| Heldagsbeskæftigelse whole-day work 1952 | 4 485 | 5 448 175 | 185 431 | 243 | 11 | 6 | 2 | 262 | • |
| » » » 1951 | 4 335 | 5 188 265 | 180 808 | 222 | 10 | 6 | 1 | • | 239 |
| Ikke-heldagsbeskæft. part-day work 1952 | 4 554 | 2 745 702 | 8 814 | 259 | 3 | 2 | — | 264 | • |
| » » » 1951 | 5 204 | 2 794 973 | 11 124 | 235 | 3 | 3 | — | • | 241 |

Angiver det samlede antal arbejdere beskæftiget i årets løb uden hensyn til beskæftigelsens varighed. feriegodtgørelse.

⁴ Omfatter udenbys beskæftigede og unge arbejdere.² Ekskl. overarbejdstimer.³ Ekskl.

X. Retsvæsen m. m. *Justice, etc.*

TABEL 170.

Den borgerlige retspleje. *Civil justice.*

| | Sager, behandlet af de almindelige forligskommissioner ¹ <i>by ordinary conciliation Tribunals</i> | | Afgjort ved underretten ² <i>judged in courts of first instance</i> | | Fogedretten, undt. auktioner og udpantn. for skat <i>Sheriff's Court cases except auctions and distress for taxes</i> | Tvangsauktioner <i>forced sales</i> | | Udpantn. for skat <i>distress for taxes</i> | Notarialforretninger <i>notarial business</i> | Dødsboer behandlet af <i>estates of succession</i> | | Prioritets-hæftelser <i>mortgages</i> | | Fallit-erklæringer <i>bankruptcies</i> | | |
|-----------------------------------|--|--|---|---|--|---|-----------------------------------|--|--|---|---|--|---|---|-----------|-----------|
| | Hævet eller forlig opnået <i>withdrawn or conciliated</i> | Henvist til retten <i>referred to the Court</i> | Sager om <i>cases concerning</i> | | | over fast ejendom <i>of immovables</i> | over løsøre <i>of movables</i> | | | selvskiftende arvinger <i>settled out of Court</i> | ordnede skifte-retter <i>administered by the Court</i> | Indtegnede bethæftelser <i>registered</i> | Udslettede bethæftelser <i>deleted from register</i> | | mill. kr. | mill. kr. |
| | | | private formue-rett. og om skatter <i>rights of property and taxes</i> | veksler, checks og lign. <i>bills of exchange, cheques, etc.</i> | | | | | | | | | | | | |
| København og Frederiksberg | | | | | | | | | | | | | | | | |
| 1901-05 gnsst. av. | 1 733 | 1 073 | ... | ... | 7 071 | 159 | 273 | ... | 8 750 | 560 | 222 | 128 | 70 | 104 | | |
| 1906-10 » » | 1 939 | 1 350 | ... | ... | 8 761 | 367 | 421 | ... | 11 056 | 561 | 301 | 101 | 66 | 113 | | |
| 1911-15 » » | 1 755 | 1 376 | ... | ... | 10 317 | 175 | 372 | 26 050 | 9 306 | 626 | 330 | 83 | 67 | 67 | | |
| 1916-20 » » | 1 626 | 1 177 | ... | ... | 12 128 | 63 | 195 | 47 527 | 11 694 | 820 | 452 | 227 | 157 | 54 | | |
| 1921-25 » » | 4 464 | 1 037 | 17 792 ³ | 842 | 28 492 | 79 | 427 | 182 855 ⁴ | 15 093 | 819 | 452 | 229 | 139 | 117 | | |
| 1926-30 » » | 6 459 | 2 150 | 17 665 ³ | 570 | 39 545 | 156 | 675 | 496 559 ⁴ | 13 462 | 1 057 | 488 | 189 | 115 | 101 | | |
| 1931-35 » » | 5 243 | 2 288 | 20 345 | 648 | 35 512 | 165 | 900 | 291 790 | 12 863 | 1 346 | 407 | 232 | 137 | 79 | | |
| 1936-40 » » | 5 778 | 2 812 | 22 694 | 844 | 71 976 | 130 | 1 019 | 386 610 | 10 262 | 1 533 | 432 | 209 | 111 | 77 | | |
| 1941-45 » » | 4 700 | 1 930 | 18 819 | 309 | 63 926 | 32 | 692 | 351 801 | 7 614 | 1 600 | 430 | 347 | 215 | 25 | | |
| 1946-50 » » | 4 920 | 2 465 | 24 042 | 391 | 61 404 | 4 | 825 | 382 120 | 10 226 | 1 853 | 417 | 404 | 176 | 55 | | |
| 1948..... | 4 969 | 2 757 | 24 476 | 345 | 59 256 | 1 | 922 | 380 778 | 10 584 | 1 717 | 475 | 273 | 147 | 51 | | |
| 1949..... | 5 456 | 3 205 | 26 788 | 536 | 70 867 | 4 | 1 138 | 403 053 | 10 905 | 1 745 | 416 | 284 | 114 | 90 | | |
| 1950..... | 6 930 | 2 700 | 28 626 | 535 | 72 513 | 7 | 925 | 387 535 | 10 585 | 1 855 | 402 | 357 | 146 | 71 | | |
| 1951..... | 7 601 | 2 712 | 28 395 | 438 | ... | 18 | ... | ... | 10 492 | 1 747 | 425 | ... | ... | 87 | | |
| 1952..... | 8 177 | 2 804 | 29 248 | 440 | ... | 26 | ... | ... | 10 572 | 1 779 | 378 | ... | ... | 73 | | |

¹ Oplysninger om Frederiksberg foreligger først fra 1926; i 1926-30 var antallet af hævde og forligte sager på Frederiksberg gennemsnitlig årligt 2 190 og antallet af sager henvist til retten 1 377. ² Omfatter ikke alle ved underretten afgjorte sager. ³ Ekskl. skattesager. ⁴ Stigningen skyldes ændrede regler for inddrivning af skatterestancer.

TABEL 171.

Politiets virksomhed og den kriminelle retspleje.

Activities of police and criminal justice.

| | Anmeldte forbrydelser ¹ <i>crimes reported</i> | | | | | | | Anholdte pers. <i>persons arrested</i> | | | Personer dømt for overtrædelse af borgerlig straffelov ⁴ <i>persons judged for offenses against civil penal code</i> | |
|-----------------------------------|--|---|---|---|--|--|---|---|------------|----------------------------------|--|--|
| | Tyveri <i>larceny</i> | heraf cykeltveri <i>of which bicycle-larceny</i> | Afpresning og røveri <i>black-mail and robbery</i> | Bedrageri, underslæb, falsk fraud, embezzlement, etc. | Forbr. mod den offl. myndighed <i>offences against public authorities</i> | Forbrydelser mod sædeligh. <i>sexual crimes</i> | Øvrige forbrydelser <i>crimes and offences, n. e. s.</i> | Ialt total | Ialt total | heraf for <i>of which</i> | | |
| | | | | | | | | | | beruselse <i>intoxication</i> | | betleri og løsgængerier <i>begging and vagrancy</i> |
| København og Frederiksberg | | | | | | | | | | | | |
| 1901-05 gnsst. av. | 9 603 | ... | 75 | 1 103 | 145 | 467 | 234 | 11 627 | 20 598 | ... | ... | 1 952 |
| 1906-10 » » | 12 240 | ... | 76 | 1 143 | 118 | 304 | 701 | 14 582 | 20 058 | ... | ... | 2 016 |
| 1911-15 » » | 13 573 | ... | 90 | 1 259 | 145 | 286 | 733 | 16 086 | 22 239 | ... | ... | 2 065 |
| 1916-20 » » | 17 560 | ... | 76 | 1 261 | 107 | 297 | 396 | 19 697 | 17 203 | ... | ... | 2 198 |
| 1921-25 » » | 13 959 | 4 292 | 58 | 1 620 | 70 | 476 | 741 | 16 924 | 14 640 | 4 965 | 683 | 2 377 |
| 1926-30 » » | 21 628 | 8 045 | 60 | 2 550 | 49 | 514 | 808 | 25 609 | 14 466 | 4 705 | 1 006 | 2 461 |
| 1931-32 » » | 24 791 | 10 701 | 51 | 2 896 | 44 | 507 | 762 | 29 051 | 14 411 | 4 915 | 910 | 2 122 |
| 1933-35 » » | 24 618 | 10 419 | 42 | 3 285 | 69 | 683 | 1 037 | 29 734 | 16 668 | 5 956 | 947 | 2 064 |
| 1936-40 » » | 24 069 | 9 318 | 39 | 3 409 | 46 | 943 | 1 554 | 30 960 | 19 165 | 6 266 | 504 | 2 400 |
| 1941-43 ³ » » | 44 007 | 15 604 | 101 | 3 945 | 80 | 1 035 | 2 165 | 51 333 | 22 156 | 4 485 | 162 | 4 480 |
| 1946-50 » » | 31 118 | 6 328 | 178 | 3 194 | 101 | 1 133 | 1 827 | 37 551 | 31 005 | 5 961 | 171 | 4 165 |
| 1948..... | 32 053 | 5 433 | 155 | 3 358 | 96 | 1 331 | 1 824 | 38 817 | 32 811 | 6 283 | 158 | 4 354 |
| 1949..... | 29 886 | 6 657 | 171 | 2 973 | 101 | 1 153 | 1 904 | 36 188 | 33 265 | 6 857 | 167 | 3 867 |
| 1950..... | 27 010 | 6 758 | 129 | 3 521 | 76 | 1 274 | 1 975 | 33 985 | 31 911 | 6 059 | 152 | 3 103 |
| 1951..... | 32 273 | ... | 120 | 2 996 | 107 | 1 357 | 2 177 | 39 030 | 33 991 | 6 388 | 153 | 3 990 |
| 1952..... | 30 102 | ... | 123 | 2 551 | 99 | 1 223 | 1 840 | 35 938 | 31 353 | 6 409 | 136 | ... |

¹ Tallene til og med 1932 er opgjort af politiet, fra 1933 af statistisk departement. ² Til og med 1932: personer dømt af underretten. ³ Da politiet var ude af funktion fra 19. september 1944 til 5. maj 1945 haves ingen oplysninger for 1944 og 1945.

TABEL 172.

Den borgerlige retspleje i København og på Frederiksberg.

Civil justice in Copenhagen and Frederiksberg.

| | København | | Frederiksberg | | Kbhvn. og Frdbg. tilsammen total | |
|--|--------------------|---|--|--------|--|---------|
| | 1952 | 1951 | 1952 | 1951 | 1952 | 1951 |
| A. De alm. forligskommissioner <i>ordinary conciliation tribunals</i> | | | | | | |
| Sluttede sager <i>cases completed</i> | | | | | | |
| Hævede <i>withdrawn</i> | 85 | 90 | 659 | 696 | 744 | 786 |
| Godkendte private forlig <i>private conciliations approved</i> | 5 616 | 4 845 | 1 201 | 1 183 | 6 817 | 6 028 |
| Forligte ved kommissionen <i>conciliations by the Tribunal</i> .. | 50 | 49 | 566 | 738 | 616 | 787 |
| Henviste til retten <i>referred to the Court</i> | 355 | 336 | 2 449 | 2 376 | 2 804 | 2 712 |
| Tilsammen total... | 6 106 | 5 320 | 4 875 | 4 993 | 10 981 | 10 313 |
| B. Borgerlige retssager, afgjort ved underret <i>civil litigations judged in courts of first instance</i> | | | | | | |
| Sager om private formuerettigheder og om skatter <i>concerning rights of property and taxes</i> | | | | | | |
| Handelsretssager <i>commercial</i> | 25 512 | 24 863 | 3 736 | 3 532 | 29 248 | 28 395 |
| Søretssager <i>maritime</i> | 492 | 539 | — | — | 492 | 539 |
| Servitutsager <i>easements</i> | 85 | 76 | — | — | 85 | 76 |
| Veksel-, check- o. l. sager <i>bills of exchange, cheques, etc.</i> .. | 2 | 3 | 1 | — | 3 | 3 |
| Ægteskabssager <i>matrimonial</i> | 342 | 349 | 98 | 89 | 440 | 438 |
| Sager om dødsformodning <i>supposition of death</i> | 974 | 779 | 110 | 113 | 1 084 | 892 |
| Mortifikations- og ejendomssager <i>cancellation of documents and declaration as to title</i> | 11 | 15 | 1 | — | 12 | 15 |
| Sager mellem husbond og medhjælp <i>master and servant</i> | 56 | 57 | 6 | 6 | 62 | 63 |
| Faderskabssager <i>bastardy</i> | 217 | 231 | 53 | 54 | 270 | 285 |
| Private straffesager <i>private prosecutions</i> | 788 | 906 | 62 | 54 | 850 | 960 |
| Umyndiggørelsessager <i>infunctions</i> | 76 | 97 | 12 | 9 | 88 | 106 |
| Boligsager <i>dwellings</i> | 65 | 67 | 11 | 21 | 76 | 88 |
| Andre borgerlige retssager <i>other civil cases</i> | 1 333 | 1 432 | 206 | 11 | 1 539 | 1 443 |
| | 84 | 75 | 8 | 4 | 92 | 79 |
| Tilsammen total... | 30 037 | 29 489 | 4 304 | 3 893 | 34 341 | 33 382 |
| Østre landsret ¹ <i>High Court of the Islands</i> | | Højesteret ¹ <i>Supreme Court</i> | | | | |
| 1952 | 1951 | 1952 | heraf fra ø. landsret from High Court of the Islands | 1951 | heraf fra ø. landsret from High Court of the Islands | |
| 1 232 | 1 177 | 386 | 225 | 435 | 270 | |
| 102 | 94 | 16 | 9 | 25 | 14 | |
| C. Anke og kære i borgerlige retssager <i>Appeals of sentences and decisions in civil cases</i> | | | | | | |
| Antal afgjorte ankesager <i>appeals of sentences judged</i> | | | | | | |
| » » kæremål <i>appeals of decisions judged</i> | | | | | | |
| D. Visse fogedforretninger <i>Sheriff's court cases</i> | | | | | | |
| Arrest på gods <i>arrest of goods</i> | | | | | | |
| » » person <i>arrest of the person</i> | 801 | 850 | 101 | 117 | 902 | 967 |
| Forbudsforretninger <i>prohibitory injunctions</i> | 3 | 4 | — | — | 3 | 4 |
| Indsættelsesforretninger i. h. t. afbetalingsloven <i>recovery of property bought on instalment system</i> | 15 | 43 | 2 | 11 | 17 | 54 |
| Ind- og udsættelsesforretninger iøvrigt <i>other cases of taking of possession and ejection</i> | 24 522 | 23 242 | 644 | 621 | 25 166 | 23 863 |
| Udpantninger for skat o. l. ved kommunale pantefogeder ² <i>distress for taxes by the municipal bailiffs</i> | 4 354 | 3 475 | 271 | 245 | 4 625 | 3 720 |
| | 357 142 | 331 310 | 40 878 | 41 615 | 398 020 | 372 925 |
| E. Tvangsauktioner forced sales | | | | | | |
| Tvangsauktioner over fast ejendom <i>forced sales of immovables</i> | | | | | | |
| | 26 | 17 | — | 1 | 26 | 18 |
| F. Notarialforretninger notarial business | | | | | | |
| Vekselprotester <i>protests</i> | | | | | | |
| Testamentsattestationer <i>attestation of wills</i> | 1 907 | 1 667 | 349 | 303 | 2 256 | 1 970 |
| Andre notarialforretninger <i>other business</i> | 5 498 | 5 754 | 176 | 201 | 5 674 | 5 955 |
| | 2 564 | 2 520 | 78 | 47 | 2 642 | 2 567 |
| (fortsættes) | Tilsammen total... | | | | | |
| | 9 969 | 9 941 | 603 | 551 | 10 572 | 10 492 |

¹ Tabellen omfatter samtlige ved retten behandlede sager. ² Fra 1923 foretages udpantning for restance, afgifter m. m. i København af rodemestrene og cheferne for oppebørselskontorerne; på Frederiksberg af fogedassistenterne. Af de i 1952 foretagne udpantninger angik i København 29 386 og på Frederiksberg 7 103 skatter til fremmede kommuner.

TABEL 172 (fortsat). Den borgerlige retspleje i København og på Frederiksberg.

Civil justice in Copenhagen and Frederiksberg.

| | København | | Frederiksberg | | Kbhvn. og Frdbg. tilsammen total | |
|--|-----------|-------|---------------|-------|-------------------------------------|--------|
| | 1952 | 1951 | 1952 | 1951 | 1952 | 1951 |
| G. Dødsboer <i>estates of succession</i> | | | | | | |
| Sluttet uden skiftebehandling <i>disposed of without administration</i> | 5 599 | 5 234 | 715 | 684 | 6 314 | 5 918 |
| Udleveret til { hensiden i uskiftet bo <i>life interest granted to surviving spouse</i> | 1 121 | 1 118 | 215 | 232 | 1 336 | 1 350 |
| { privat skifte <i>private distribution of the estate</i> | 1 421 | 1 343 | 358 | 404 | 1 779 | 1 747 |
| { eksekutorbehandling <i>treated by executor</i> | 324 | 343 | 150 | 155 | 474 | 498 |
| Skiftet af skifteretten { solvente <i>solvent</i> | 279 | 316 | 73 | 75 | 352 | 391 |
| { insolvente <i>insolvent</i> | 21 | 24 | 5 | 10 | 26 | 34 |
| Udleveret til arvinger <i>put at the disposal of the heirs</i> | 96 | 103 | 14 | 15 | 110 | 118 |
| Tilsammen total... | 8 861 | 8 481 | 1 530 | 1 575 | 10 391 | 10 056 |
| H. Falliterklæringer <i>bankruptcies</i> | | | | | | |
| Landbrugere <i>farmers</i> | — | — | — | — | — | — |
| Handlende <i>merchants</i> | 29 | 27 | 2 | 5 | 31 | 32 |
| Håndværkere og industridrivende <i>manufacturers</i> | 23 | 31 | 4 | 5 | 27 | 36 |
| Andre <i>other</i> | 11 | 17 | 4 | 2 | 15 | 19 |
| Tilsammen total... | 63 | 75 | 10 | 12 | 73 | 87 |
| I. Sluttede fallitboer og tvangsakkorder <i>bankruptcy proceedings and compulsory arrangements terminated</i> | | | | | | |
| Fallitboer uden tvangsakkord <i>bankruptcies without compulsory arrangement</i> | 48 | 49 | 12 | 11 | 60 | 60 |
| Tvangsakkorder i konkurs <i>compulsory arrangement in bankruptcies</i> | — | — | — | — | — | — |
| » uden for konkurs <i>compulsory arrangement</i> | 1 | 2 | — | 1 | 1 | 3 |
| Tilsammen total... | 49 | 51 | 12 | 12 | 61 | 63 |
| K. Pantehæftelser <i>mortgages</i> | | | | | | |
| Antal indtegnede behæftelser i fast ejendom <i>number of registered mortgages of immovable property</i> | 6 538 | 5 854 | 931 | 1 101 | 7 469 | 6 955 |
| Antal udslettede behæftelser i fast ejendom <i>number of mortgages of immovable property deleted from register</i> | 4 344 | 4 568 | 659 | 577 | 5 003 | 5 145 |
| Antal indtegnede underpantstætninger af løsøre <i>number of mortgages of movable property registered</i> | 1 557 | 1 592 | 295 | 292 | 1 852 | 1 884 |

TABEL 173.

Studentersamfundets retshjælp for ubemidlede.

"Studentersamfundet's legal assistance for persons of limited means."

| | $\frac{1}{10}$ 1951- $\frac{30}{9}$ 1952 | $\frac{1}{10}$ 1950- $\frac{30}{9}$ 1951 | $\frac{1}{10}$ 1949- $\frac{30}{9}$ 1950 |
|---|---|---|---|
| Antal henvendelser <i>number of applications</i> | 31 383 | 29 669 | 29 572 |
| Antal journalførte sager <i>number of cases registered</i> | 9 872 | 9 110 | 9 332 |
| heraf vedrørende: | | | |
| aldersrente <i>old age pension</i> | 11 | 16 | 19 |
| alimentationsforhold <i>bastardy</i> | 333 | 275 | 355 |
| arv og skifte <i>inheritance</i> | 238 | 254 | 246 |
| borgerskabs- og næringsforhold <i>trade licences</i> | 31 | 46 | 45 |
| offentlig hjælp <i>public assistance</i> | 31 | 31 | 32 |
| gældsforhold <i>debts, etc.</i> | 758 | 664 | 632 |
| huslejeforhold <i>house rent</i> | 377 | 328 | 347 |
| indfødsret <i>naturalization</i> | 75 | 69 | 63 |
| pantstætning <i>mortgages</i> | 15 | 15 | 8 |
| separation og skilsmisse <i>separation and divorce</i> | 4 889 | 4 559 | 4 525 |
| medhjælpsager <i>master and servant</i> | 113 | 111 | 99 |
| andre tjeneste- og arbejdsforhold <i>other working conditions</i> | 1 211 | 1 035 | 1 156 |
| ægteskabs- og familieforhold <i>matrimonial</i> | 807 | 695 | 679 |
| ærefornærmelser <i>libels</i> | 24 | 43 | 35 |
| andre forhold <i>other cases</i> | 959 | 969 | 1 091 |
| Antal skriftlige udfærdigelser <i>number of written issues</i> | 16 809 | 16 161 | 16 277 |
| Indkasserede beløb <i>total amount collected</i> | 306 645 | 244 849 | 174 174 |

TABEL 174.

Strafferetsplejen ved underretterne i København og på Frederiksberg.

Criminal justice by courts of first instance in Copenhagen and Frederiksberg.

Straffesager angående overtrædelse af borgerlig straffelov.

Crimes concerning offences against civil penal code.

| | København | | Frederiksberg | | København og Frbg. tilsammen total | |
|--|-----------|--------|---------------|-------|---------------------------------------|--------|
| | 1952 | 1951 | 1952 | 1951 | 1952 | 1951 |
| A. Pådømte straffesager ved underretten cases judged by courts of first instance | | | | | | |
| Statsadvokatsager cases of the Public Prosecutor | 2 764 | 3 289 | 313 | 274 | 3 077 | 3 563 |
| Tiltalte i disse number proceeded against in these cases | 3 555 | 4 104 | 393 | 334 | 3 948 | 4 438 |
| heraf { for domsmændsret cases tried by judge-assessors | 1 207 | 1 424 | 40 | 54 | 1 247 | 1 478 |
| } efter retsplejelovens § 925 section 925 | 2 345 | 2 680 | 353 | 280 | 2 698 | 2 960 |
| Militære sager military cases | 169 | 103 | — | — | 169 | 103 |
| Tiltalte i disse number proceeded against in these cases | 171 | 118 | — | — | 171 | 118 |
| heraf { for domsmændsret cases tried by judge-assessors | 10 | 7 | — | — | 10 | 7 |
| } efter retsplejelovens § 925 section 925 | 77 | 69 | — | — | 77 | 69 |
| Politisager police cases | 7 957 | 6 652 | 273 | 342 | 8 230 | 6 994 |
| Tiltalte i disse number proceeded against in these cases | 8 398 | 7 133 | 302 | 406 | 8 700 | 7 539 |
| B. Antal tiltalte ved underretten, fordelt efter sagens udfald number proceeded against by courts of first instance according to result of proceeding | | | | | | |
| Frifindelse acquittals | 434 | 402 | 16 | 6 | 450 | 408 |
| Sikkerhedsforanstaltninger measures towards mental defectives ... | 49 | 66 | 8 | 34 | 57 | 100 |
| Strafbortfald remission of penalty | 38 | 62 | 21 | 4 | 59 | 66 |
| Bøddedom sentence of fine | 8 125 | 6 858 | 288 | 386 | 8 413 | 7 244 |
| Hæfte lenient imprisonment | 644 | 665 | 68 | 55 | 712 | 720 |
| Militær arrest military detention | 132 | 91 | — | — | 132 | 91 |
| Alm. fængselsstraf ordinary imprisonment | 2 646 | 3 159 | 287 | 245 | 2 933 | 3 404 |
| Psykopatfængsel imprisonment for psychopaths | 4 | 8 | — | 1 | 4 | 9 |
| Ungdomsfængsel Borstal imprisonment | 22 | 21 | 6 | 4 | 28 | 25 |
| Arbejdsdhus workhouse | 30 | 18 | 1 | 2 | 31 | 20 |
| Sikkerhedsforvaring security detention | — | 5 | — | 3 | — | 8 |
| Tiltalte ialt proceeded against, total | 12 124 | 11 355 | 695 | 740 | 12 819 | 12 095 |
| heraf betinget dømt sentenced conditionally | 1 210 | 1 415 | 115 | 95 | 1 325 | 1 510 |
| C. Personer, for hvem sagen sluttedes uden dom persons for whom the case was concluded without sentence | | | | | | |
| Mod bøvedvedtagelse i retten acquiescence of fine | 14 351 | 12 109 | 619 | 734 | 14 970 | 12 843 |
| I medfør af strfl.s § 30 according to the sections stated | 180 | 205 | 28 | 23 | 208 | 228 |
| Sagen sluttet conclusion of the case | | | | | | |
| uden advarsel without admonition | 1 509 | 1 510 | 156 | 147 | 1 665 | 1 657 |
| med » with admonition | 2 884 | 2 767 | 96 | 177 | 2 980 | 2 944 |
| Tilsammen total | 18 924 | 16 591 | 899 | 1 081 | 19 823 | 17 672 |
| Personer, der vedtog bødeforelæg persons who accepted fines | 16 943 | 14 956 | 2 636 | 2 038 | 19 579 | 16 994 |
| D. Personer, for hvem der anordnedes additional orders | | | | | | |
| afholdspålæg (til drankere) temperance injunction | — | 3 | — | — | — | 3 |
| anbringelse i drankeranstalt committed to inebriate homes | 1 | 2 | 1 | — | 2 | 2 |
| udbringelse af riget banishment | 3 | 6 | — | 2 | 3 | 8 |
| inddragelse af penge eller gods confiscation of money or property | | | | | | |
| frakendelse af retten til at føre motorkøretøj deprivation of right to drive motor-vehicles | 631 | 589 | 33 | 22 | 664 | 611 |
| | 457 | 437 | 51 | 51 | 508 | 488 |

ANM. I henhold til lov nr. 259 af 1. juni 1945 og lov nr. 406 af 28. august 1945 angående forræderi og anden landsskadelig virksomhed samt lov nr. 395 af 12. juli 1946 om straf for krigsforbrydelser blev der fra 1945 til 1950 rejst 4 273 sager i København og 78 på Frederiksberg, mens antallet af tiltalte personer udgjorde henholdsvis 4 771 og 86. Af de tiltalte i København blev 4 200 idømt almindelig fængselsstraf, heraf 1 732 på 4 år og derover, 77 idømt livsstraf, 29 blev hensat i sikkerhedsforvaring, 1 blev hensat i ungdomsfængsel, 2 fik hæftestraf og 380 blev frifundet, mens der for 82 blev givet strafbortfald. Af de tiltalte på Frederiksberg blev 74 idømt almindelig fængselsstraf, heraf 6 på 4 år og derover, 1 blev hensat i sikkerhedsforvaring, 1 fik hæftestraf og 10 blev frifundet.

TABEL 175.

Anholdelser. Arrests.

| | København | | Frederiksberg | | Tilsammen total | |
|---|-----------|--------|---------------|-------|-----------------|--------|
| | 1952 | 1951 | 1952 | 1951 | 1952 | 1951 |
| Antal personer anholdt for persons arrested for | | | | | | |
| tyveri larceny | 3 975 | 4 538 | 296 | 297 | 4 271 | 4 835 |
| andre berigelsesforbrydelser other offences against property | 1 445 | 1 608 | 78 | 102 | 1 523 | 1 710 |
| sædelighedsforbrydelser sexual crimes | 444 | 457 | 33 | 38 | 477 | 495 |
| voldsforbrydelser uden forbindelse med beruselse crimes of violence not connected with intoxication | 257 | 290 | 15 | 19 | 272 | 309 |
| beruselse intoxication | 5 812 | 5 855 | 597 | 533 | 6 409 | 6 388 |
| betleri og løsgængerer begging and vagrancy | 136 | 155 | — | — | 136 | 155 |
| andre forbrydelser og forseelser other offences | 18 186 | 20 084 | 79 | 15 | 18 265 | 20 099 |
| Tilsammen total... | 30 255 | 32 987 | 1 098 | 1 004 | 31 353 | 33 991 |

TABEL 176. Antal anmeldte og opklarede forbrydelser samt antallet af sigtede personer.
Number of crimes reported and cleared up and the number of persons charged.

| Forbrydelsens art type of offence | Antal forbrydelser anmeldt eller iøvrigt kommet til politiets kundskab number of crimes reported | | | | Antal opklarede forbrydelser number of crimes cleared up | | Antal sigtede personer number of persons charged with offences | | | |
|---|---|--------|---------------|-------|---|-------|---|--------|---------------|-------|
| | København | | Frederiksberg | | København og Frbg. | | København | | Frederiksberg | |
| | 1952 | 1951 | 1952 | 1951 | 1952 | 1951 | 1952 | 1951 | 1952 | 1951 |
| Dokumentfalsk forgery | 216 | 247 | 39 | 32 | 178 | 224 | 189 | 192 | 27 | 8 |
| Grovere tyverier ¹ larceny | 6 855 | 7 495 | 1 286 | 1 306 | 1 608 | 1 716 | 1 004 | 988 | 172 | 143 |
| Andre tyverier other thefts | 19 235 | 20 629 | 2 726 | 2 843 | 4 151 | 3 965 | 3 919 | 4 549 | 348 | 429 |
| Bedragerier o. l. ² fraud | 2 176 | 2 456 | 375 | 540 | 1 658 | 2 029 | 1 218 | 1 300 | 220 | 299 |
| Andre berigelsesforbrydelser other offences against property | 225 | 253 | 36 | 90 | 174 | 229 | 709 | 1 004 | 65 | 94 |
| Krænkelse af blufærdigheden indecency | 295 | 365 | 84 | 76 | 95 | 99 | 98 | 128 | 29 | 29 |
| Andre sædelighedsforbrydelser other sexual crimes | 799 | 846 | 45 | 70 | 404 | 400 | 468 | 472 | 26 | 43 |
| Drab homicide | 32 | 38 | 1 | 5 | 28 | 42 | 30 | 33 | 1 | 4 |
| Vold på person violence against persons | 326 | 396 | 33 | 45 | 201 | 250 | 290 | 354 | 47 | 51 |
| Udbredelse af kønssygdom propagation of venereal diseases | 5 | 9 | — | — | 5 | 8 | 4 | 8 | — | — |
| Andre forbrydelser mod liv og legeme other offences against persons | 63 | 71 | 4 | 2 | 24 | 31 | 69 | 127 | 6 | 2 |
| Andre forbrydelser crimes and offences, n. e. s. | 1 004 | 1 132 | 78 | 84 | 633 | 648 | 947 | 1 093 | 68 | 72 |
| Tilsammen total... | 31 231 | 33 937 | 4 707 | 5 093 | 9 159 | 9 641 | 8 945 | 10 248 | 1 009 | 1 174 |

¹ Indbrud, knusning af butiksruder, pengeskabstyverier o. l.² Straffelovens §§ 278, 279, 280 og 283.

TABEL 177.

Fængsler og arresthuse. Prisons.

| Københavns fængsler | 1952 | | | 1951 | | | 1950 | | |
|--|----------------|--------------------|----------------|----------------|--------------------|----------------|----------------|--------------------|----------------|
| | Mænd males | Kvinder females | Ialt total | Mænd males | Kvinder females | Ialt total | Mænd males | Kvinder females | Ialt total |
| Antal fanger d. 1. jan. number of prisoners 1st Jan. | 468 | 20 | 488 | 533 | 24 | 557 | 578 | 37 | 615 |
| Indsat i årets løb imprisoned during the year. | 7 605 | 1 028 | 8 633 | 7 709 | 1 127 | 8 836 | 7 436 | 1 035 | 8 471 |
| Udgået i årets løb left during the year | 7 597 | 1 028 | 8 625 | 7 774 | 1 131 | 8 905 | 7 481 | 1 048 | 8 529 |
| heraf løsladt released | 6 148 | 875 | 7 023 | 5 894 | 961 | 6 855 | 5 873 | 875 | 6 748 |
| » overført til fængsler i andre jurisdiktioner eller til anstalter transferred | 1 442 | 153 | 1 595 | 1 879 | 170 | 2 049 | 1 601 | 173 | 1 774 |
| » undvejet escaped | — | — | — | — | — | — | — | — | — |
| » døde deaths | 7 ¹ | — | 7 ¹ | 1 ¹ | — | 1 ¹ | 7 ¹ | — | 7 ¹ |
| Antal fanger d. 31. decbr. number of prisoners | 476 | 20 | 496 | 468 | 20 | 488 | 533 | 24 | 557 |
| Samlet antal fangedage total number of days of imprisonment | 219 459 | 10 582 | 230 041 | 241 940 | 11 708 | 253 648 | 219 186 | 14 240 | 233 426 |
| heraf varetægt arrest | 105 485 | 6 070 | 111 555 | 115 964 | 7 005 | 122 969 | 106 048 | 9 262 | 115 310 |
| » af s. af bøder og underh. bidrag working-out | 20 298 | 869 | 21 167 | 22 240 | 859 | 23 099 | 24 878 | 597 | 25 475 |
| » afsoning af straf serving | 93 676 | 3 643 | 97 319 | 63 302 | 3 844 | 67 146 | 67 494 | 4 234 | 71 728 |
| » psykopatforvaring security detention | | | | 40 062 | — | 40 062 | 20 479 | 147 | 20 626 |
| » psykopatfængsel imprisonment for psychopaths | | | | 372 | — | 372 | 287 | — | 287 |

¹ Herunder i 1952, 1951 og 1950 henholdsvis 0, 0 og 4 henrettede.

TABEL 178.

Domfældelser for egentlige forbrydelser¹ i København og på Frederiksberg.

Convictions for real offences in Copenhagen and Frederiksberg.

| | 1951 | | | 1950 | | | 1949 | 1948 |
|---|---------------|--------------------|---------------|---------------|--------------------|---------------|---------------|---------------|
| | Mænd males | Kvinder females | Ialt total | Mænd males | Kvinder females | Ialt total | Ialt total | Ialt total |
| A. Forbrydelsens art type of offence | | | | | | | | |
| Blodskam og lign. <i>incest, etc.</i> | 7 | 1 | 8 | 5 | — | 5 | 10 | 3 |
| Voldtægt og lign. <i>violation, etc.</i> | 2 | — | 2 | 3 | — | 3 | 4 | 4 |
| Utugt mod børn under 15 år <i>defilement of minors</i> | 20 | 1 | 21 | 16 | — | 16 | 38 | 21 |
| Rufferi, alfonseri og lign. <i>procuring, pimping, etc.</i> | 30 | 2 | 32 | 31 | 4 | 35 | 47 | 35 |
| Krænkelser af blufærdigheden <i>indecenty</i> | 79 | — | 79 | 70 | — | 70 | 101 | 110 |
| Andre sædelighedsforbrydelser <i>other sexual crimes</i> | 48 | 1 | 49 | 53 | — | 53 | 28 | 44 |
| Forbr. mod den off. myndighed <i>offences against public authorities</i> | 48 | 4 | 52 | 51 | 2 | 53 | 58 | 62 |
| Forbrydelse mod den offentlige orden og fred <i>offences against public order and peace</i> | 31 | 1 | 32 | 57 | 3 | 60 | 86 | 78 |
| Forsætligt manddrab <i>intentional homicide</i> | 5 | 1 | 6 | 4 | 1 | 5 | 13 | 6 |
| Barnedrab <i>infanticide</i> | — | — | — | — | — | — | — | — |
| Uagtsomt drab <i>manslaughter</i> | 3 | — | 3 | — | — | — | 5 | 4 |
| Svangerskabsafbrydelse <i>child destruction</i> | 3 | 14 | 17 | 7 | 18 | 25 | 30 | 30 |
| Forsætlig vold på person <i>malicious assault or wounding</i> | 173 | 3 | 176 | 104 | 1 | 105 | 191 | 146 |
| Uagtsom legemsbeskadigelse <i>wounding by negligence</i> | 2 | — | 2 | 1 | — | 1 | 1 | 2 |
| Udbredelse af kønssygdom <i>propagation of venereal diseases</i> .. | — | 6 | 6 | — | 2 | 2 | 9 | 12 |
| Andre forbr. mod liv og legeme <i>other offences against the person</i> | 1 | — | 1 | — | 1 | 1 | 3 | 5 |
| Falskmønteri og lign. <i>coining, etc.</i> | — | — | — | 2 | — | 2 | — | — |
| Dokumentfalsk <i>forgery</i> | 179 | 21 | 200 | 168 | 20 | 188 | 267 | 289 |
| Hasard hazard..... | 10 | — | 10 | 40 | 1 | 41 | 82 | 93 |
| Tyveri <i>larceny</i> | 1 605 | 202 | 1 807 | 1 162 | 192 | 1 354 | 1 731 | 1 954 |
| Ulovlig omgang med hittegods <i>appropriation by finding</i> | 27 | 2 | 29 | 29 | 6 | 35 | 23 | 19 |
| Bedrageri og lign. <i>fraud etc.</i> | 654 | 40 | 694 | 343 | 23 | 366 | 428 | 523 |
| Åpresning <i>black mail</i> | 1 | 1 | 2 | 5 | 1 | 6 | 3 | 3 |
| Åger <i>usury</i> | — | — | — | 1 | — | 1 | — | — |
| Hæleri <i>receiving</i> | 336 | 55 | 391 | 231 | 38 | 269 | 308 | 478 |
| Røveri <i>robbery</i> | 15 | — | 15 | 41 | 3 | 44 | 41 | 49 |
| Brugstyveri <i>illegal possession for purpose of use only</i> | 151 | 3 | 154 | 135 | — | 135 | 113 | 111 |
| Andre ejendomsforbrydelser <i>other offences against property</i> ... | 104 | 5 | 109 | 103 | 5 | 108 | 159 | 172 |
| Falsk forklaring for retten <i>perjury</i> | 21 | 14 | 35 | 21 | 7 | 28 | 26 | 36 |
| Falsk erklæring <i>false declaration</i> | 23 | 5 | 28 | 39 | 7 | 46 | 26 | 33 |
| Forsætlig brandstiftelse <i>intentional arson</i> | 5 | 1 | 6 | 3 | 1 | 4 | 6 | 6 |
| Uagtsom brandstiftelse <i>arson by negligence</i> | 2 | — | 2 | 1 | — | 1 | — | — |
| Dyrplageri <i>cruelty to animals</i> | — | — | — | — | — | — | 1 | 2 |
| Bigami <i>bigamy</i> | 1 | — | 1 | — | — | — | 1 | 4 |
| Forbr. mod den personlige frihed <i>offences against personal liberty</i> | 3 | — | 3 | — | — | — | 1 | — |
| Fredskrænkelser <i>breach of private peace</i> | 6 | 1 | 7 | 11 | 2 | 13 | 7 | 5 |
| Ærefornærmelser <i>libels</i> | 3 | 1 | 4 | 3 | 1 | 4 | 5 | 1 |
| Andre forbrydelser <i>crimes and offences n. e. s.</i> | 7 | — | 7 | 22 | 2 | 24 | 15 | 14 |
| Domfældelser ialt <i>convictions, total</i> ... | 3 605 | 385 | 3 990 | 2 762 | 341 | 3 103 | 3 867 | 4 354 |
| B. De idømte straffe m. m. penalties | | | | | | | | |
| Bøde <i>fine</i> | 342 | 26 | 368 | 252 | 23 | 275 | 377 | 344 |
| Hæfte <i>lenient imprisonment</i> | 191 | 16 | 207 | 231 | 11 | 242 | 274 | 227 |
| Almindeligt fængsel <i>ordinary imprisonment</i> | 2 899 | 334 | 3 233 | 2 139 | 289 | 2 428 | 2 994 | 3 516 |
| heraf 30 dage <i>days</i> | 149 | 26 | 175 | 103 | 30 | 133 | 90 | 111 |
| 60-60 dage <i>days</i> | 662 | 126 | 788 | 454 | 80 | 534 | 719 | 719 |
| 60 dage <i>days</i> -3 mdr. <i>months</i> | 468 | 77 | 545 | 372 | 60 | 432 | 615 | 756 |
| 3-6 mdr. <i>months</i> | 892 | 80 | 972 | 682 | 89 | 771 | 864 | 1 052 |
| 6-12 mdr. <i>months</i> | 484 | 20 | 504 | 330 | 22 | 352 | 484 | 611 |
| 1-2 år <i>years</i> | 195 | 4 | 199 | 146 | 7 | 153 | 173 | 219 |
| 2-16 år <i>years</i> | 49 | 1 | 50 | 51 | 1 | 52 | 48 | 46 |
| på livstid <i>for life</i> | — | — | — | 1 | — | 1 | 1 | 2 |
| Militær arrest <i>military imprisonment</i> | 31 | • | 31 | 17 | • | 17 | 37 | 36 |
| Psykopatfængsel <i>imprisonment for psychopaths</i> | 9 | — | 9 | 5 | — | 5 | 5 | 6 |
| Ungdomsfængsel <i>Borstal imprisonment</i> | 24 | — | 24 | 26 | — | 26 | 56 | 53 |
| Arbejdshus <i>workhouse</i> | 19 | — | 19 | 9 | 1 | 10 | 23 | 53 |
| Sikkerhedsforvaring <i>security detention</i> | 3 | — | 3 | — | — | — | 4 | 3 |
| Sikkerhedsforanstaltninger <i>security measures</i> | 61 | 7 | 68 | 67 | 15 | 82 | 79 | 75 |
| Varetægt trådt i stedet for straf <i>penalty served during arrest</i> | 26 | 2 | 28 | 16 | 2 | 18 | 18 | 41 |
| Domfældelser ialt <i>convictions, total</i> ... | 3 605 | 385 | 3 990 | 2 762 | 341 | 3 103 | 3 867 | 4 354 |
| heraf betingede <i>conditional</i> | 1 205 | 240 | 1 445 | 1 028 | 223 | 1 251 | 1 073 | 1 054 |

¹ Endelige domfældelser for overtrædelser af borgerlig straffelov bortset fra betleri og løsgængeri.

XI. Finansielle forhold. *Public finance.*TABEL 179. Kommunernes løbende udgifter og indtægter 1924/25-1951/52.
Current expenditure and revenue of the municipalities 1924/25-1951/52.

| År year | København | | | | | Frederiksberg | | | | | Gentofte | | | | |
|------------|-----------------------------------|---------------------------|--|---|--------------------------|-----------------------------------|---------------------------|--|---|--------------------------|-----------------------------------|---------------------------|--|---|--------------------------|
| | Ud- gifter expen- diture | Ind- tægter revenue | heraf skatter og afgifter taxes and duties | | Over- skud surplus | Ud- gifter expen- diture | Ind- tægter revenue | heraf skatter og afgifter taxes and duties | | Over- skud surplus | Ud- gifter expen- diture | Ind- tægter revenue | heraf skatter og afgifter taxes and duties | | Over- skud surplus |
| | | | Ialt total | heraf personl. skatter taxes on individuals | | | | Ialt total | heraf personl. skatter taxes on individuals | | | | Ialt total | heraf personl. skatter taxes on individuals | |
| | mill. kr. | mill. kr. | mill. kr. | mill. kr. | mill. kr. | mill. kr. | mill. kr. | mill. kr. | mill. kr. | mill. kr. | mill. kr. | mill. kr. | mill. kr. | mill. kr. | mill. kr. |
| 1924-25... | 107,1 | 115,8 | 75,2 | 54,4 | 8,7 | 17,1 | 20,1 | 14,1 | 10,0 | 3,0 | 6,4 | 6,1 | 5,0 | 4,1 | ÷ 0,3 |
| 1925-26... | 109,6 | 122,7 | 81,8 | 60,1 | 13,1 | 18,2 | 20,1 | 14,4 | 10,3 | 1,9 | 6,8 | 6,9 | 5,7 | 4,8 | 0,1 |
| 1926-27... | 105,4 | 109,8 | 74,4 | 53,5 | 4,4 | 14,9 | 17,9 | 12,8 | 8,5 | 3,0 | 6,4 | 6,5 | 5,4 | 4,4 | 0,1 |
| 1927-28... | 105,7 | 110,4 | 70,3 | 47,8 | 4,7 | 15,0 | 16,9 | 11,6 | 7,3 | 1,9 | 6,3 | 6,6 | 5,5 | 4,4 | 0,3 |
| 1928-29... | 108,2 | 104,2 | 65,0 | 42,8 | ÷ 4,0 | 15,2 | 17,3 | 11,6 | 7,1 | 2,1 | 6,7 | 7,3 | 6,1 | 4,6 | 0,0 |
| 1929-30... | 105,9 | 106,3 | 69,1 | 45,1 | 0,4 | 15,6 | 17,2 | 11,1 | 6,7 | 1,6 | 7,2 | 8,1 | 6,1 | 4,6 | 0,9 |
| 1930-31... | 109,9 | 110,5 | 70,4 | 45,4 | 0,6 | 15,9 | 16,8 | 11,3 | 6,6 | 0,9 | 7,6 | 8,5 | 6,5 | 4,9 | 0,9 |
| 1931-32... | 115,8 | 116,2 | 72,7 | 47,0 | 0,4 | 15,9 | 17,0 | 11,8 | 6,8 | 1,1 | 7,8 | 7,9 | 6,0 | 4,3 | 0,1 |
| 1932-33... | 136,5 | 126,5 | 75,7 | 49,2 | ÷ 10,0 | 17,9 | 17,1 | 12,0 | 6,8 | ÷ 0,8 | 8,5 | 9,1 | 7,0 | 4,9 | 0,6 |
| 1933-34... | 133,5 | 121,1 | 69,8 | 43,2 | ÷ 12,4 | 17,8 | 17,9 | 12,6 | 7,5 | 0,1 | 8,6 | 8,9 | 6,8 | 4,7 | 0,3 |
| 1934-35... | 141,9 | 135,5 | 83,6 | 55,8 | ÷ 6,4 | 20,0 | 20,8 | 14,1 | 8,5 | 0,8 | 10,2 | 9,6 | 7,5 | 5,4 | ÷ 0,6 |
| 1935-36... | 144,3 | 145,5 | 91,3 | 62,0 | 1,2 | 20,5 | 22,2 | 15,4 | 9,7 | 1,7 | 11,0 | 12,0 | 9,3 | 7,0 | 1,0 |
| 1936-37... | 148,1 | 152,2 | 94,3 | 64,2 | 4,1 | 20,9 | 23,3 | 15,7 | 9,9 | 2,4 | 11,8 | 13,7 | 11,0 | 8,5 | 1,9 |
| 1937-38... | 142,2 | 146,2 | 83,6 | 50,6 | 4,0 | 19,7 | 19,3 | 16,3 | 10,2 | ÷ 0,4 | 12,5 | 14,4 | 15,7 | 12,9 | 1,9 |
| 1938-39... | 145,6 | 149,3 | 86,7 | 54,4 | 3,7 | 19,7 | 18,4 | 16,5 | 10,7 | ÷ 1,3 | 13,5 | 14,2 | 10,7 | 13,7 | 0,7 |
| 1939-40... | 158,8 | 158,4 | 98,8 | 61,4 | ÷ 0,4 | 21,2 | 20,6 | 18,3 | 11,7 | ÷ 0,6 | 14,0 | 15,5 | 17,6 | 14,2 | 1,5 |
| 1940-41... | 170,8 | 172,9 | 107,4 | 68,3 | 2,1 | 22,9 | 24,6 | 24,4 | 17,5 | 1,7 | 16,7 | 17,1 | 19,9 | 16,3 | 0,4 |
| 1941-42... | 184,2 | 181,7 | 110,3 | 71,2 | ÷ 2,5 | 25,5 | 23,4 | 22,2 | 15,6 | ÷ 2,1 | 18,1 | 15,2 | 18,4 | 15,5 | ÷ 2,9 |
| 1942-43... | 186,8 | 204,6 | 130,0 | 88,5 | 17,8 | 25,9 | 25,7 | 24,7 | 17,7 | ÷ 0,2 | 17,3 | 15,6 | 22,9 | 19,6 | ÷ 1,7 |
| 1943-44... | 197,6 | 197,4 | 134,4 | 92,7 | ÷ 0,2 | 25,9 | 29,5 | 27,5 | 20,4 | 3,6 | 18,3 | 24,8 | 27,6 | 24,0 | 6,5 |
| 1944-45... | 204,5 | 202,9 | 145,1 | 101,4 | ÷ 1,6 | 27,7 | 29,3 | 28,4 | 21,3 | 1,6 | 20,8 | 23,8 | 26,3 | 22,7 | 3,2 |
| 1945-46... | 216,2 | 226,5 | 161,1 | 116,7 | 10,3 | 31,5 | 31,6 | 30,5 | 23,3 | 0,1 | 21,4 | 26,1 | 28,4 | 24,6 | 4,6 |
| 1946-47... | 247,7 | 237,1 | 181,4 | 132,6 | ÷ 10,6 | 35,6 | 37,1 | 34,8 | 27,4 | 1,5 | 25,1 | 28,3 | 29,2 | 25,3 | 3,0 |
| 1947-48... | 254,8 | 273,4 | 211,9 | 159,1 | 18,6 | 37,6 | 39,0 | 38,6 | 30,9 | 1,4 | 27,6 | 33,2 | 36,4 | 32,0 | 5,7 |
| 1948-49... | 282,7 | 288,4 | 226,6 | 173,3 | 5,7 | 39,0 | 45,2 | 40,9 | 32,8 | 6,2 | 32,3 | 38,1 | 39,2 | 34,3 | 5,8 |
| 1949-50... | 298,3 | 310,3 | 232,4 | 178,1 | 12,0 | 40,6 | 41,6 | 39,7 | 31,2 | 1,0 | 30,7 | 35,7 | 39,1 | 34,1 | 5,0 |
| 1950-51... | 324,9 | 325,9 | 244,5 | 187,3 | 1,0 | 42,7 | 44,7 | 41,4 | 32,5 | 2,0 | 33,8 | 38,2 | 41,7 | 36,0 | 4,4 |
| 1951-52... | 354,6 | 357,5 | 276,2 | 212,3 | 2,9 | 45,9 | 52,6 | 50,6 | 40,8 | 6,7 | 36,2 | 37,6 | 45,5 | 39,3 | 1,4 |

ANM. 1. Angående tallene for de enkelte år henvises til noter og anmærkninger til tabel 181, s. 135 samt til den tilsvarende tabel i de foregående årgange af statistisk årbog.

ANM. 2. Siden 1937-38 indgår udligningstilsvaret til København fra Frederiksberg og Gentofte i de anførte tal for Københavns løbende indtægter, medens de omvendt er fratrukket de løbende indtægter på Frederiksberg og i Gentofte, jfr. tabel 181.

TABEL 180. Kommunernes løbende udgifter pr. indbygger 1924/25-1951/52.
Current municipal expenditure per inhabitant 1924/25-1951/52.

| År year | Udgifter pr. indb. expenditure per inhab. | | | År year | Udgifter pr. indb. expenditure per inhab. | | | År year | Udgifter pr. indb. expenditure per inhab. | | |
|------------|--|--------------------|---------------|------------|--|--------------------|---------------|------------|--|--------------------|---------------|
| | Køben- havn | Frede- riksberg | Gen- tofte | | Køben- havn | Frede- riksberg | Gen- tofte | | Køben- havn | Frede- riksberg | Gen- tofte |
| | | | | | | | | | | | |
| 1924-25... | 183 | 165 | 162 | 1934-35... | 219 | 179 | 168 | 1944-45... | 283 | 241 | 254 |
| 1925-26... | 186 | 175 | 169 | 1935-36... | 219 | 182 | 171 | 1945-46... | 294 | 276 | 256 |
| 1926-27... | 177 | 144 | 155 | 1936-37... | 202 | 181 | 174 | 1946-47... | 323 | 306 | 295 |
| 1927-28... | 176 | 145 | 148 | 1937-38... | 210 | 173 | 174 | 1947-48... | 366 | 321 | 321 |
| 1928-29... | 179 | 147 | 151 | 1938-39... | 212 | 172 | 181 | 1948-49... | 371 | 330 | 373 |
| 1929-30... | 173 | 149 | 156 | 1939-40... | 229 | 185 | 182 | 1949-50... | 390 | 342 | 351 |
| 1930-31... | 181 | 150 | 159 | 1940-41... | 244 | 202 | 218 | 1950-51... | 423 | 359 | 385 |
| 1931-32... | 187 | 148 | 152 | 1941-42... | 262 | 224 | 232 | 1951-52... | 465 | 389 | 411 |
| 1932-33... | 218 | 162 | 159 | 1942-43... | 263 | 225 | 218 | | | | |
| 1933-34... | 210 | 160 | 153 | 1943-44... | 277 | 225 | 227 | | | | |

ANM. Se anm. 1 og 2 til tabel 179 og anm. til tabel 181.

TABEL 181.

Kommunernes løbende indtægter og udgifter.

Current revenue and expenditure of the municipalities.

| | København | | Frederiksberg | | Gentofte | |
|--|---------------------|---------------------|-------------------|-------------------|----------|---------|
| | 1951-52 | 1950-51 | 1951-52 | 1950-51 | 1951-52 | 1950-51 |
| Løbende indtægter current revenue | | | | | | |
| Skatter og afgifter ¹ <i>taxes and duties</i> | 276 191 | 244 548 | 50 647 | 41 388 | 45 534 | 41 711 |
| Hovedstadsudligningen <i>equalization between Copenhagen and Frederiksberg and Gentofte</i> | 20 569 | 13 898 | ÷ 7 333 | ÷ 5 869 | ÷ 13 236 | ÷ 8 029 |
| Oversk. af komm.s virksomh. og ejendomme <i>revenue of public utilities and real estate</i> | | | | | | |
| Gasværkerne <i>gas works</i> | 4 711 | 36 | 1 431 | 731 | — | — |
| Elektricitetsværkerne <i>power plants</i> | 11 557 | 27 606 | 3 323 | 3 672 | — | — |
| Varmecentralerne <i>central heating plants</i> | 1 069 | 4 398 | — | — | — | — |
| Vandforsyning ² <i>water works</i> | 3 209 | 1 517 | 201 | 257 | 123 | 167 |
| Torve- og slagtehaller, fiske- og grønttorv <i>markets and slaughter-houses</i> | 129 | 248 | — | — | — | — |
| Sporvejene <i>tramways</i> | ÷ 2 835 | ÷ 6 524 | ÷ 2 294 | ÷ 1 835 | — | — |
| Begravelsesvæsenet <i>burial authorities</i> | ÷ 898 ³ | ÷ 931 ³ | — | — | ÷ 153 | ÷ 193 |
| Jorder og faste ejendomme <i>real estate</i> | ÷ 314 | ÷ 47 | ÷ 704 | ÷ 520 | ÷ 86 | ÷ 196 |
| Andre komm. virksomheder ⁵ <i>other public utilities</i> | ÷ 688 | ÷ 787 | — | — | — | — |
| Ialt total... | 15 940 | 25 516 | 1 957 | 2 305 | ÷ 116 | ÷ 222 |
| Renteindtægt <i>interest</i> | | | | | | |
| af komm. ejend. og anlæg <i>of municip. real estate and plants.</i> | 40 242 | 36 819 | 4 154 | 3 965 | 2 735 | 2 599 |
| af kapitaler, kassebeholdninger m.m. <i>of capital etc.</i> | 4 559 | 5 080 | 3 200 | 2 900 | 2 647 | 2 149 |
| Ialt total... | 44 801 | 41 899 | 7 354 | 6 865 | 5 382 | 4 748 |
| Andre indtægter <i>other revenue</i> | 5 | 12 | — | — | — | — |
| Ialt løbende indtægter <i>total current revenue</i> | 357 506 | 325 873 | 52 625 | 44 689 | 37 564 | 38 208 |
| Løbende udgifter current expenditure | | | | | | |
| Centraladministrationen ⁶ <i>administration</i> | 38 439 ⁷ | 35 669 ⁷ | 5 211 | 4 991 | 4 632 | 4 300 |
| Udgifter i h. t. lov om folkeforsikring m. m. ⁸ <i>public insurance.</i> | 43 958 | 38 938 | 6 507 | 5 458 | 4 733 | 4 284 |
| Udgift. i h. t. lov om offentl. forsorg m. m. ⁸ <i>public assistance.</i> | 36 017 | 31 224 | 2 966 | 2 751 | 2 148 | 1 862 |
| Udgifter i h. t. lov om arbejdsanvisning og arbejdsløshedsforsikring m. m. ⁸ <i>placement and unemployment insurance.</i> | 4 314 | 4 281 | 640 | 658 | 638 | 688 |
| Hospitalsvæsenet <i>hospitals</i> | 47 856 | 43 929 | 7 159 | 6 812 | — | — |
| Sindssygevæsenet <i>insane asylums</i> | 12 528 | 10 697 | — | — | — | — |
| Sundhedsvæsenet <i>health service</i> | 2 875 | 2 925 | 233 | 218 | 57 | 54 |
| Skolevæsenet ⁹ <i>schools</i> | 35 472 | 33 594 | 6 782 | 6 613 | 6 006 | 5 285 |
| Offentlig belysning <i>public lighting</i> | 4 413 | 3 886 | 568 | 525 | 730 | 680 |
| » renholdelse og vanding <i>public cleaning</i> | 5 767 | 5 750 | 1 840 | 1 808 | 2 084 | 2 179 |
| Vej- og kloakv., offentl. anlæg <i>road and sewer service</i> | 16 181 | 15 401 | 2 911 | 2 932 | 6 883 | 6 099 |
| Forbrændingsanstalter <i>incinerators</i> | — | — | 692 | 192 | 454 | 486 |
| Brandvæsenet <i>fire-service</i> | 8 849 | 8 277 | 1 593 | 1 488 | 889 | 841 |
| Nødtørftsanstalt. og badeanst. <i>lavatories and baths</i> | 1 462 | 1 567 | 531 | 361 | 227 | 217 |
| Rent. og omkostn. af gæld <i>interest of debts</i> | 49 561 | 46 548 | 3 002 | 3 070 | 4 023 | 3 967 |
| Tilskud til pensionskonto <i>pensions fund</i> | — | — | 375 ¹⁰ | 386 ¹⁰ | — | — |
| Tilskud til pensioner og understøttelser <i>pensions and subventions</i> | 35 434 | 29 720 | 3 188 | 2 726 | 311 | 306 |
| Andre udgifter <i>other expenses</i> | 11 523 | 12 473 | 1 721 | 1 742 | 2 410 | 2 565 |
| Ialt løbende udgifter <i>total current expenditure</i> | 354 649 | 324 879 | 45 919 | 42 731 | 36 225 | 33 813 |

¹ Heri er ikke medregnet de efterbetalinger og bøder, der i h. t. lov nr. 70 af 27/3 1946 er båndlagt i Danmarks nationalbank, jfr. iøvrigt tabel 186.
² D. v. s. for Københavns vedkommende vandgift i h. t. lov nr. 188 af 20/6 1933 § 23, 2. stk. samt vandstat og klostatgiften udover 10 kr. pr. sæde (den resterende del af klostatgiften er overført til vej- og kloakvæsenet) med fradrag af vandværkets driftsudgifter, for Frederiksberg og Gentofte vandstat og hele klostatgiften med fradrag af vandværkets driftsudgifter. ³ Bispebjerg krematoriums underskud i 1951/52, kr. 60 000 og overskud i 1950/51, kr. 11 000 er overført til formueregnskabet. ⁴ Frederiksberg begravelsesvæsenes regnskab er ikke optaget i kommunens regnskab. ⁵ Omfatter for København: håndværksafdelingen og folkekøkkenerne. ⁶ Inkl. forsørgelsesvæsenets administrationsudgifter. ⁷ Herunder er indbefattet stadsingeniørens direktorats udgifter til lønninger til den egentlige centralforvaltning, kontorudgifter og en andel af henlæggelser til pensionskontoen. ⁸ Disse beløb afviger fra de i tabel 153 anførte tal; jfr. anm. til tabel 153, s. 116. ⁹ Skoleafgiften er fradraget. ¹⁰ Forskellen mellem Frederiksberg kommunes samlede tilskud til pensioner og understøttelser og den del heraf, der svarer til Københavns kommunes ydelse til dette formål.

ANM. For at muliggøre en direkte sammenligning på tilnærmelsesvis ensartet grundlag mellem de tre kommuners indtægter og udgifter er der i nærværende tabel foretaget en bearbejdelse af kommunernes officielle regnskaber. For Københavns kommunes vedkommende består ændringerne væsentligst i, at der i tabellen er gennemført en nettopostering af udgifterne, og at henlæggelserne til de kommunale værkers udvidelsesfond er ført tilbage til de pågældende bilag, for Frederiksberg bl. a. den, at man har beregnet tilskud til pensioner og understøttelser efter samme principper som for København. Iøvrigt henvises til tabellens noter.

TABEL 182.

Kommunernes status. *Municipal balance sheet.*

A. København.

| | ³¹ / ₃ 1952 | ³¹ / ₃ 1951 | ³¹ / ₃ 1950 | ³¹ / ₃ 1939 |
|--|-----------------------------------|-----------------------------------|-----------------------------------|-----------------------------------|
| | 1000 kr. | 1000 kr. | 1000 kr. | 1000 kr. |
| Aktiver assets | | | | |
| A. Ejendomme, der tjener alm. komm. formål <i>real estate serving general municipal purposes</i> | | | | |
| Rådhus med annekser <i>town hall</i> | 7 348 | 7 084 | 7 217 | 9 836 |
| Skoler <i>schools</i> | 74 402 | 69 907 | 61 210 | 36 632 |
| Hospitaller <i>hospitals</i> | 54 377 | 52 783 | 50 221 | 38 809 |
| Forsørgelsesvæsenets ejendomme <i>real estate belonging to public assistance auth.</i> | 87 710 | 85 531 | 83 952 | 22 726 |
| Brandstationer <i>fire-stations</i> | 5 883 | 5 922 | 6 130 | 2 562 |
| Begravelsesvæsenets ejendomme <i>burial auth.</i> | 4 655 | 4 588 | 4 620 | 3 634 |
| Vej- og kloakvæsenets ejendomme <i>road- and sewer auth.</i> | 6 176 | 5 224 | 5 197 | 3 715 |
| Vandvæsenets ejendomme <i>water works</i> | 76 535 | 72 107 | 62 533 | 51 176 |
| Andre ejendomme <i>other real estate</i> | 3 253 | 3 177 | 3 317 | 2 008 |
| A. Ejendomme ialt <i>total</i> ... | 320 339 | 306 323 | 284 397 | 171 098 |
| B. Ejendomme, der har alm. økonomisk betydning <i>real est. of econ. importance.</i> | | | | |
| Husejendomme <i>dwelling houses</i> | 188 774 | 183 144 | 171 705 | 117 470 |
| Ubebyggede arealer <i>sites</i> | 12 857 | 13 715 | 17 249 | 45 138 |
| B. Ejendomme ialt <i>total</i> ... | 201 631 | 196 859 | 188 954 | 162 608 |
| C. Kommunens driftsvirksomheder <i>public utilities</i> | | | | |
| Gasværker <i>gas works</i> | 23 263 | 23 775 | 24 187 | 26 391 |
| Elektricitetsværker <i>power plants</i> | 104 539 | 84 069 | 68 054 | 69 601 |
| Varmeværker <i>central heating plants</i> | 16 067 | 12 703 | 9 996 | 4 053 |
| Sporvejene <i>tramways</i> | 31 734 | 27 949 | 27 424 | 24 212 |
| Torve- og slagtehallers markeder og slagtehusene <i>markets and slaughter-houses</i> | 19 408 | 19 800 | 20 185 | 25 686 |
| Andre driftsvirksomheder ¹ <i>other public utilities</i> | 2 050 | 2 654 | 2 480 | 2 644 |
| C. Ejendomme ialt <i>total</i> ... | 197 061 | 170 950 | 152 326 | 152 587 |
| D. Ejendomme under sanering <i>real estate under reconstruction</i> | 25 751 | 25 221 | 24 432 | — |
| Gader, veje, bro- og kloakanlæg <i>streets, roads, bridges and sewers</i> | 32 367 | 31 254 | 30 096 | 39 245 |
| Tilgodeh. for forskudsv. afholdte udgift. <i>debts owing for advances on expenditure</i> | 28 540 | 28 414 | 27 854 | 25 698 |
| Obligationer og aktier <i>bonds and shares</i> | 50 885 | 52 145 | 56 264 | 69 199 |
| Institutionernes varebeholdninger <i>stock in trade of institutions</i> | 76 756 | 54 607 | 49 329 | 15 777 |
| Indtægtsrestancer <i>income in arrears</i> | 294 120 | 246 333 | 231 605 | 62 411 |
| Kasse- og bankbeholdninger ved institutionerne og ved hovedkassen <i>cash in hand and banking accounts</i> | 38 847 | 40 169 | 39 530 | 5 787 |
| Andre aktiver <i>other assets</i> | 116 647 | 117 232 | 101 048 | 36 396 |
| Uafskrevne kurstab og omkostninger ved lån <i>loss on securities</i> | 21 363 | 19 526 | 18 629 | 17 258 |
| Andre uegentlige aktiver <i>other figurative assets</i> | 10 740 | 11 716 | 12 719 | 14 681 |
| Aktiver ialt <i>assets total</i> ... | 1 415 047 | 1 300 749 | 1 217 183 | 772 745 |
| Passiver liabilities | | | | |
| Stadens almindelige lån <i>loans</i> | | | | |
| A. Indenlandske lån <i>domestic loans</i> | 507 135 | 426 295 | 369 302 | 212 389 |
| B. Flermøntede lån <i>loans in various currencies</i> | 63 252 | 67 140 | 70 890 | 121 547 |
| C. Udenlandske lån <i>foreign loans</i> | 113 735 | 135 806 | 137 296 | 150 747 |
| Ialt <i>total</i> ... | 684 122 | 629 241 | 577 488 | 484 683 |
| Prioritetsgæld og bankhæftelser <i>mortgage debts</i> | 150 541 | 142 674 | 132 335 | 82 638 |
| Udgiftsrestancer <i>expenditure in arrears</i> | 22 245 | 22 562 | 22 766 | 17 289 |
| Anden gæld <i>other debts</i> | 255 744 ² | 212 104 | 201 185 | 37 430 |
| Deposita og fonds <i>deposits and funds</i> | 23 751 | 23 421 | 23 395 | 11 005 |
| Kommunens selvforsikringer <i>insurances</i> | 5 187 | 4 733 | 4 794 | 3 930 |
| Pensionskontoen <i>pensions fund</i> | 92 138 | 87 751 | 83 572 | 50 926 |
| Konto for ekstraordin. afskrivn. og henlægg. <i>acc. of extraord. amort. & approp.</i> | — | — | 1 | 413 |
| Kommunens egenkapital <i>municipal capital</i> | — | — | — | — |
| Kapitaler vedrørende særlige formål <i>capital for special purposes</i> | 6 148 | 6 033 | 4 762 | 4 778 |
| Kommunens skatteudligningsfond <i>tax equalization fund</i> | 9 500 | 9 500 | 9 500 | — |
| Kommunens udvidelseskonto <i>expansion account</i> | 78 335 | 73 303 | 60 292 | 31 715 |
| Stadens almindelige formue <i>general fortune</i> | 82 048 | 81 964 | 78 179 | 45 168 |
| Overført driftsoverskud <i>surplus</i> | 5 288 | 7 463 | 18 914 | 2 770 |
| Egenkapital ialt <i>total</i> ... | 181 319 | 178 263 | 171 647 | 84 431 |
| Passiver ialt <i>liabilities total</i> ... | 1 415 047 | 1 300 749 | 1 217 183 | 772 745 |

¹ Kørselsafd., håndværksafd. og folkekøkkenerne. ² Herunder er bl. a. opført: institutionernes kreditorer og versurer 85 217 000 kr., inkassationer for fremmede kasser 158 550 000 kr., gæld til staten vedr. pensionsbyrden for politi- og fængselsvæsenet 5 283 000 kr. og gæld til Frederiksberg vedr. sporvejene 5 393 000 kr.

TABEL 182 (fortsat).

Kommunernes status. *Municipal balance sheet.*

B. og C. Frederiksberg og Gentofte.

| | | 31/3 1952 | 31/3 1951 | 31/3 1950 | 31/3 1939 |
|--|---|-----------|-----------|-----------|-----------|
| | | 1000 kr. | 1000 kr. | 1000 kr. | 1000 kr. |
| B. Frederiksberg | | | | | |
| Aktiver <i>assets</i> | | | | | |
| Grunde, anlæg og inventar <i>real estate, sites, plants etc.</i> | | | | | |
| | | 80 882 | 74 805 | 67 402 | 58 038 |
| heraf | Ubebyggede grunde <i>sites</i> | 6 021 | 5 341 | 5 253 | 6 378 |
| | Husejendomme <i>dwelling houses</i> | 12 370 | 9 485 | 5 890 | 4 450 |
| | Vandværket <i>water works</i> | 1 911 | 1 790 | 1 727 | 1 742 |
| | Elektricitetsværket <i>power plant</i> | 17 933 | 16 550 | 12 651 | 11 049 |
| | Gasværket <i>gas works</i> | 6 033 | 5 496 | 5 736 | 3 245 |
| | Den alm. administration <i>administration</i> | 1 059 | 1 043 | 1 044 | 908 |
| | Forsørgelsesvæsenet <i>public assistance service</i> | 4 219 | 4 458 | 4 576 | 1 401 |
| | Hospitalsvæsenet <i>hospitals</i> | 8 120 | 8 122 | 7 268 | 3 858 |
| | Sundhedsvæsenet <i>health service</i> | 79 | 88 | 94 | 13 |
| | Skolevæsenet <i>schools</i> | 7 902 | 7 539 | 7 696 | 5 954 |
| | Rets- og politivæsenet <i>justice and police service</i> | 505 | 536 | 567 | 1 457 |
| | Brandvæsenet <i>fire-service</i> | 626 | 650 | 669 | 907 |
| | Vej- og kloakvæsenet <i>road and sewer service</i> | 10 139 | 9 691 | 9 651 | 12 858 |
| | Forskellige anlæg <i>various plants</i> | 3 965 | 4 016 | 4 580 | 3 758 |
| Aktier og obligationer <i>shares and bonds</i> | 9 768 | 9 710 | 9 771 | 18 127 | |
| Tilgodehavende for anlæg <i>debts owing for plants</i> | 379 | 471 | 395 | 926 | |
| Varebeholdninger <i>stock in trade</i> | 7 568 | 4 426 | 5 447 | 1 533 | |
| Indtægtsrestancer <i>income in arrears</i> | 12 013 | 8 472 | 7 990 | 2 322 | |
| Konto for endnu ikke bogførte aktiver <i>account of assets as yet unbooked</i> | 17 971 | 21 305 | 16 294 | 5 071 | |
| Diverse debitorer <i>debtors</i> | 30 879 | 26 825 | 27 538 | 15 813 | |
| Beholdninger i banker, kassebeholdning <i>cash balance</i> | 7 012 | 17 834 | 9 906 | 7 019 | |
| Ialt aktiver <i>assets total</i> | | 166 472 | 163 848 | 144 743 | 108 849 |
| Passiver <i>liabilities</i> | | | | | |
| Faste lån <i>loans</i> | | | | | |
| | | 49 558 | 53 007 | 41 768 | 35 076 |
| Prioritetsgæld <i>mortgage debts</i> | | | | | |
| | | 13 068 | 11 045 | 7 711 | 3 622 |
| Deponerede kontante kapitaler <i>capitals deposited in cash</i> | | | | | |
| | | 1 743 | 1 653 | 1 593 | 791 |
| Diverse kreditorer <i>creditors</i> | | | | | |
| | | 18 052 | 16 773 | 15 337 | 6 159 |
| Kommunens pensionsfond <i>pensions fund</i> | | | | | |
| | | 33 960 | 33 585 | 33 199 | 20 529 |
| Udgiftsrestancer <i>arrears of expenditure</i> | | | | | |
| | | 1 427 | 1 448 | 1 710 | 1 053 |
| Kommunens egenkapital <i>municipal capital</i> | | | | | |
| | | 48 664 | 46 337 | 43 425 | 41 619 |
| heraf | Båndlagte efterbetalinger og bøder (jfr. lov nr. 70 af 27. febr. 1946) <i>outstanding payments etc.</i> | — | 1 039 | 1 489 | • |
| | Kommunens almindelige formue <i>general fortune</i> | 27 604 | 29 922 | 28 519 | 25 522 |
| | Kommunens reserver <i>reserves</i> | 2 500 | 2 500 | 2 500 | 2 500 |
| | Overført til næste års regnskab <i>carried forward to next year's account</i> | 18 560 | 12 876 | 10 917 | 13 597 |
| Ialt passiver <i>total</i> | | 166 472 | 163 848 | 144 743 | 108 849 |
| C. Gentofte | | | | | |
| Aktiver <i>assets</i> | | | | | |
| Faste ejendomme og grunde <i>real estate and sites</i> | | | | | |
| | | 47 811 | 46 179 | 43 180 | 36 583 |
| heraf | Rådhuset <i>town hall</i> | 3 123 | 3 224 | 3 324 | 2 273 |
| | Udlejningsejendomme <i>dwelling houses</i> | 1 044 | 1 047 | 1 050 | 1 772 |
| | Socialdirektoratet <i>public assistance service</i> | 6 040 | 4 939 | 4 539 | 1 462 |
| | Brandstation <i>fire station</i> | 696 | 723 | 752 | 658 |
| | Skoler, biblioteker m. m. <i>schools, libraries etc.</i> | 18 061 | 16 921 | 14 256 | 8 122 |
| | Vandforsynings- og renovationsvæsen <i>water works etc.</i> | 8 678 | 7 667 | 7 746 | 10 243 |
| | Sportsanlæg og offentlige anlæg <i>sports-grounds and parks</i> | 3 615 | 3 542 | 3 482 | 2 356 |
| | Andre arealer, anlæg m. m. <i>other areas</i> | 6 554 | 8 116 | 8 031 | 9 697 |
| Vej- og kloakanlæg <i>roads and sewers</i> | 9 391 | 9 655 | 9 897 | 10 192 | |
| Varebeholdninger <i>stock in trade</i> | 907 | 1 084 | 984 | 315 | |
| Obligationer <i>bonds</i> | 1 268 | 1 693 | 2 009 | 4 351 | |
| Aktier <i>shares</i> | 17 912 | 15 852 | 9 360 | 8 296 | |
| Beholdninger i banker, kassebeholdning <i>cash balance</i> | 10 841 | 21 635 | 23 832 | 1 866 | |
| Pensionsfondens aktiver <i>assets of pensions fund</i> | 3 675 | 3 730 | 3 271 | 1 801 | |
| Indtægtsrestancer <i>income in arrears</i> | 18 022 | 11 302 | 13 348 | 1 553 | |
| Andre aktiver <i>other assets</i> | 17 978 | 9 607 | 9 002 | 4 826 | |
| Ialt aktiver <i>total</i> | | 127 805 | 120 743 | 114 883 | 69 783 |
| Passiver <i>liabilities</i> | | | | | |
| Faste lån <i>loans</i> | | | | | |
| | | 35 866 | 39 108 | 42 360 | 50 724 |
| Prioritetsgæld <i>mortgage debts</i> | | | | | |
| | | 1 238 | 1 409 | 1 322 | 3 065 |
| Legater <i>legacies</i> | | | | | |
| | | 3 295 | 3 250 | 2 925 | 814 |
| Pensionsfondens <i>pensions fund</i> | | | | | |
| | | 5 492 | 5 212 | 4 769 | 2 087 |
| Mellemregning med statskassen <i>Nat. Gov. current account</i> | | | | | |
| | | 4 235 | ÷ 324 | ÷ 520 | — |
| Udgiftsrestancer <i>expenditure in arrears</i> | | | | | |
| | | — | — | — | — |
| Deponerede kapitaler <i>deposits</i> | | | | | |
| | | 9 207 | 7 773 | 7 797 | 510 |
| Kommunens egenkapital <i>municipal capital</i> | | | | | |
| | | 68 472 | 64 315 | 56 230 | 12 583 |
| heraf | Båndlagte efterbetalinger og bøder (jfr. lov nr. 70 af 27. febr. 1946) <i>outstanding paym.</i> | — | 733 | 2 934 | • |
| | Kapitaler vedrørende særlige formål <i>capital for special purposes</i> | 53 142 | 46 783 | 39 401 | 5 074 |
| | Kommunens almindelige formue <i>general fortune</i> | 13 748 | 12 942 | 9 403 | 6 036 |
| | Overførte driftsoverskud <i>surplus</i> | 1 582 | 3 857 | 4 492 | 1 473 |
| Ialt passiver <i>total</i> | | 127 805 | 120 743 | 114 883 | 69 783 |

TABEL 183.

Kommunernes lån. *Municipal loans.*

| København pr. $\frac{31}{3}$ 1953 Lånet af loan of | Lånets oprinde- lige størrelse original amount of loan | Nominel rente nominal interest | Effektiv rente actual interest | Amortisa- tionstid time of amortizat. | Sidste amort. termin last term of amortizat. | Lånet kan konverte- res ¹ year of conversion | Tegnings- kurs subscription exchange | Restbeløb ² $\frac{31}{3}$ 1953 balance |
|---|---|---|---|--|--|--|---|--|
| | | % | % | år years | år year | år year | % | |
| 1895 dobbeltmønt. | Kr. 12 500 000 | 3 | 3,29 | 60 | 1956 | 1906 | 96,50 | 1 812 000 |
| 1898 » | » 14 965 500 | 3 $\frac{1}{2}$ | 3,75 | 60 | 1959 | 1914 | 98,00 | 3 198 082 |
| 1902 » | » 20 023 200 | 3 $\frac{1}{2}$ | 3,83 | 50 | 1953 | 1913 | 97,00 | 1 161 000 |
| 1908 » | » 39 952 000 | 4 | 4,48 ³ | 60 | 1968 | 1918 | 95,50 | 20 499 008 |
| 1910 » | » 39 952 000 | 4 | 4,21 ³ | 60 | 1970 | 1920 | 99,00 | 21 408 824 |
| 1911 » | » 19 976 000 | 4 | 4,23 ³ | 60 | 1971 | 1921 | 98,00 | 11 141 886 |
| 1927 udenlandsk | \$ 15 000 000 | 5 | 5,42 | 25 | 1952 | 1937 | 97,25 | 82 742 440 ⁴ |
| 1928 » | \$ 12 000 000 | 4 $\frac{1}{2}$ | 5,06 | 25 | 1953 | 1938 | 94,50 | 44 760 000 ⁵ |
| 1930 indenlandsk | Kr. 25 000 000 | 4 $\frac{1}{2}$ | 5,20 | 30 | 1960 | — | 95,00 | 6 674 000 |
| 1930 udenlandsk | Sv. kr. 30 000 000 | 4 $\frac{1}{2}$ | 4,98 ² | 40 | 1970 | 1941 | 96,00 | 19 824 000 |
| 1931 indenlandsk | Kr. 30 000 000 | 4 $\frac{1}{2}$ | 4,98 | 30 | 1961 | — | 95,00 | 9 000 000 |
| 1934 » | » 23 500 000 | 4 | 4,84 | 25 | 1959 | — | 93,50 | 5 640 000 |
| 1935 » | » 19 115 000 | 4 | 4,85 | 20 | 1955 | — | 93,50 ⁶ | 1 911 200 |
| 1935 udenlandsk | Sv. kr. 5 000 000 | 4 | 4,59 | 20 | 1955 | — | 95,40 ⁶ | 500 000 |
| 1936 indenlandsk | Kr. 40 000 000 | 4 | 5,58 | 20 | 1956 | — | 90,00 | 6 000 000 |
| 1937 » | » 10 000 000 | 4 $\frac{1}{2}$ | 6,27 | 20 | 1957 | — | 87,50 ⁶ | 2 500 000 |
| 1937 » | » 16 000 000 | 4 $\frac{1}{2}$ | 5,66 | 22 | 1959 | — | 92,50 | 5 089 000 |
| 1938 udenlandsk | Fl. 4 553 000 | 4 | 4,28 | 25 | 1963 | 1942 | 100,75 | 3 546 000 ⁷ |
| 1938 » | » 8 000 000 | 4 | 4,30 | 30 | 1968 | 1943 | 100,38 | 8 089 500 ⁸ |
| 1941 indenlandsk | Kr. 25 000 000 | 4 | 4,64 | 20 | 1961 | — | 96,50 | 11 250 000 |
| 1942 » | » 40 000 000 | 4 | 4,48 | 20 | 1962 | — | 97,75 | 20 000 000 |
| 1943 » | » 30 000 000 | 4 | 4,45 | 20 | 1963 | 1953 | 98,00 | 16 500 000 |
| 1943 » | » 16 000 000 | 4 | 4,38 | 20 | 1963 | 1954 | 97,00 ⁶ | 8 800 000 |
| 1943 » | » 20 900 000 | 3 $\frac{1}{2}$ | 3,82 | 14 | 1957 | — | 98,00 ⁶ | 6 725 000 |
| 1944 » | » 35 000 000 | 4 | 4,14 | 30 | 1974 | — | 99,50 | 25 664 000 |
| 1944 » | » 18 000 000 | 3 $\frac{1}{2}$ | ... | 20 | 1964 | — | 99,00 ⁶ | 10 800 000 |
| 1944 » | » 18 000 000 | 2-4 | ... | 20 | 1964 | — | 98,95 ⁶ | 10 800 000 |
| 1948 » | » 45 000 000 | 4 | 4,14 | 30 | 1978 | — | 99,50 | 39 000 000 |
| 1949 » | » 30 000 000 | 4 $\frac{1}{2}$ | 4,83 | 20 | 1969 | — | 98,50 | 25 500 000 |
| 1950 » | » 50 000 000 | 4 $\frac{1}{4}$ | 4,64 | 25 | 1975 | — | 97,50 | 46 000 000 |
| 1951 » | » 25 000 000 | 5 | ... | 10 | 1961 | — | 97,00 ⁶ | 22 500 000 |
| 1952 » | » 50 000 000 | 6 | ... | 10 | 1962 | — | 100,00 | 50 000 000 |
| 1952 » | » 103 500 000 | 6 | ... | 10 | 1962 | — | ... | 103 500 000 |
| 1952 » | » 64 500 000 | 6 | ... | 10 | 1962 | — | ... | 64 500 000 |
| 1953 » | » 65 000 000 | 6 | ... | 10 | 1963 | — | 100,00 | 65 000 000 |
| Ialt total... | . | . | . | . | . | . | . | 782 035 940 ⁹ |

¹ — angiver, at lånet ikke kan konverteres. ² De udenlandske låns restbeløb er beregnet efter parikurs. ³ Lånene kan amortiseres ved opkøb. ⁴ Lånet forfaldt den 1. juni 1952. Beløbet angiver den ikke indfriede del, \$ 11 957 000,— à 6,92. ⁵ \$ 12 000 000,— à 3,73. ⁶ Angiver den kurs vedkommende bankkonsortium har overtaget lånet til, idet lånet ikke blev udbudt til offentlig tegning. ⁷ Fl. 2 364 000. ⁸ Fl. 5 393 000. ⁹ Hertil kommer lån for hvilke obligationer ikke er i omløb: forskellige indenlandske lån kr. 210 187 602, gæld overtaget fra Københavns begravelsesvæsen kr. 187 438, prioriteter kr. 164 431 244, gæld i anledning af overtagelse af Frederiksberg sporveje kr. 5 357 998 samt gæld til modt. af fjernvarme kr. 936 250, således at det samlede beløb for kommunens lån, prioritetsgæld m. m. pr. 31. marts 1953 bliver kr. 1 163 136 472; det tilsvarende beløb for 1952 var kr. 841 342 064.

TABEL 183 (fortsat).

Kommunernes lån. Municipal loans.

| | Lånets oprindelige størrelse original amount of loan | Nominel rente nominal interest | Effektiv rente actual interest | Amortisationstid time of amortization | Sidste amortisationstermin last term of amortization | Tegningskurs subscription exchange | Restbeløb 31/3 1953 balance |
|------------------------------------|---|------------------------------------|-----------------------------------|--|---|---------------------------------------|--------------------------------|
| | kr. | % | % | år years | år year | % | kr. |
| Frederiksberg pr. 31/3 1953 | | | | | | | |
| Lånet af loan of | | | | | | | |
| 1917 indenlandsk | 6 000 000 | 5 | 5,20 | 40 | 1958 | 99 | 1 528 000 |
| 1934 » | 12 000 000 | 4 | 4,58 | 25 | 1959 | 94 ^{3/4} | 2 880 000 |
| 1938 » | 9 000 000 | 4 | 4,78 | 25 | 1963 | 93 | 3 960 000 |
| 1940 ¹ » | 1 000 000 | 5-4 ² | 5,50 | 25 | 1966 | 92 | 500 000 |
| 1940 ¹ » | 3 000 000 | 5-4 ³ | 5,25 | 25 | 1966 | 94 | 1 560 000 |
| 1941 ¹ » | 2 000 000 | 4 ^{1/2} | 4,96 | 25 | 1966 | 96 | 1 040 000 |
| 1941 » | 3 000 000 | 4 | 4,63 | 30 | 1971 | 93 ^{1/2} | 1 850 000 |
| 1942 » | 3 000 000 | 4 | 4,28 | 30 | 1972 | 97 | 2 000 000 |
| 1943 » | 5 000 000 | 4 | 4,48 | 30 | 1974 | 95 | 3 500 000 |
| 1943 » | 5 000 000 | 4 | 4,25 | 25 | 1968 | 97 ^{3/4} | 3 200 000 |
| 1943 » | 6 000 000 | 2 ^{1/2} -4 ⁴ | 3,92 | 20 | 1963 | 98,72 | 3 300 000 |
| 1945 » | 5 000 000 | 2-3 ^{1/2} ⁵ | 3,63 | 25 | 1970 | 97,96 | 3 600 000 |
| 1949 » | 5 000 000 | 4 ^{1/4} | 4,46 | 25 | 1974 | 98 ^{1/8} | 4 200 000 |
| 1950 » | 15 000 000 | 4 ^{1/4} | 4,41 | 25 | 1975 | 98 ^{1/2} | 13 200 000 |
| Ialt total... | . | . | . | . | . | . | 46 318 000 ⁶ |
| Gentofte pr. 31/3 1953 | | | | | | | |
| Lånet af loan of | | | | | | | |
| 1920 indenlandsk | 4 000 000 | 4 ^{3/4} | 6,44 | 35 | 1955 | 81-83 | 651 445 |
| 1922 » | 500 000 | 5 ^{1/4} | 5,25 | 30 | 1953 | 100 | 16 214 |
| 1923 » | 500 000 | 4 ^{3/4} | 4,75 | 30 | 1953 | 100 | 16 214 |
| 1923 » | 500 000 | 5 | 5,15 | 30 | 1953 | 97 | 15 782 |
| 1928 » | 1 000 000 | 5 ^{1/2} | 5,64 | 25 | 1953 | 99 | 40 000 |
| 1930 » | 1 000 000 | 5 ^{1/4} | 5,25 | 30 | 1960 | 100 | 233 333 |
| 1930 » | 1 000 000 | 5 ^{1/4} | 5,25 | 30 | 1959 | 100 | 250 000 |
| 1931 » | 2 000 000 | 5-4 | 4,86 | 30 | 1961 | 96 | 878 506 |
| 1931 » | 1 500 000 | 5 | 5,88 | 25 | 1957 | 93 | 240 000 |
| 1932 » | 1 000 000 | 5 | 5,90 | 25 | 1957 | 91 | 180 000 |
| 1932 » | 1 000 000 | 5 | 5,70 | 25 | 1957 | 92,87 | 180 000 |
| 1933 » | 2 000 000 | 5-4 | 4,67 | 30 | 1963 | 95,28 | 700 000 |
| 1935 » | 5 000 000 | 4 | 4,46 | 25 | 1960 | 94,50 | 2 036 681 |
| 1935 » | 4 000 000 | 4 ^{1/2} -3 ^{1/2} | 4,87 | 30 | 1966 | 91,81 | 1 666 667 |
| 1935 » | 500 000 | 4 ^{1/4} | 4,48 | 30 | 1966 | 97 | 293 766 |
| 1936 » | 1 700 000 | 4 ^{1/2} | 4,79 | 20 | 1956 | 97 | 413 372 |
| 1936 » | 500 000 | 4 ^{1/4} | 4,48 | 30 | 1966 | 97 | 310 394 |
| 1937 » | 2 301 500 | 4 | 5,10 | 30 | 1967 | 86,90 | 1 446 305 |
| 1937 » | 2 300 702 | 4 | 5,10 | 30 | 1967 | 86,93 | 1 445 804 |
| 1937 » | 2 000 000 | 5-4 | 4,82 | 30 | 1967 | 93 | 1 368 002 |
| 1938 » | 2 000 000 | 5-4 | 4,93 | 30 | 1968 | 91 ^{3/4} | 1 401 062 |
| 1941 » | 5 000 000 | 4 ^{1/2} | 4,96 | 25 | 1966 | 96 | 2 600 000 |
| 1942 » | 5 000 000 | 4 | 4,16 | 20 | 1962 | 98 ^{3/4} | 2 500 000 |
| 1942 » | 2 000 000 | 4 | 4,22 | 20 | 1962 | 98 ^{1/4} | 1 000 000 |
| 1942 » | 1 500 000 | 4 | 4,13 | 20 | 1963 | 99 | 750 000 |
| 1942 » | 3 000 000 | 4 | 4,13 | 20 | 1962 | 99 | 1 500 000 |
| 1942 » | 1 500 000 | 4 | 4,00 | 25 | 1967 | 100 | 900 000 |
| 1943 » | 5 000 000 | 4 | 3,97 | 20 | 1963 | 100 ^{1/4} | 2 750 000 |
| 1944 » | 5 000 000 | 2 ^{1/2} -3 ^{1/2} | 3,37 | 20 | 1964 | 99 ^{1/2} | 3 000 000 |
| 1944 » | 1 000 000 | 2-4 | 3,65 | 20 | 1964 | 98,51 | 600 000 |
| 1945 » | 3 000 000 | 1 ^{1/2} -4 | 3,42 | 20 | 1965 | 99,30 | 1 950 000 |
| 1945 » | 1 500 000 | 3 ^{1/2} | 3,66 | 20 | 1965 | 98,385 | 1 300 000 |
| Ialt total... | . | . | . | . | . | . | 32 633 547 ⁷ |

¹ Lånet kan konverteres 1941. ² Fra 11. marts 1947 4 pct. ³ Fra 11. juni 1947 4 pct. ⁴ Fra 1. novbr. 1949 3^{1/2} pct., fra 1. novbr. 1954 4 pct. ⁵ Fra 11. maj 1950 3^{1/2} pct. ⁶ Hertil kommer prioritetsgæld i kommunens ejendomme kr. 13 415 945, således at det samlede beløb for Frederiksberg kommunes lån og prioritetsgæld pr. 31. marts 1953 bliver kr. 59 733 945. ⁷ Hertil kommer kommunens prioritetsgæld på ialt kr. 1 188 628, således at det samlede beløb for Gentoftes lån og prioritetsgæld pr. 31. marts 1953 bliver kr. 33 822 175.

TABEL 184.

Københavns havnevæsens indtægter, udgifter og status.

Revenue and expenditure, assets and liabilities of Copenhagen Harbour Authority.

| | 1952 | 1951 | | 1952 | 1951 |
|--|----------|----------|--|----------|----------|
| | 1000 kr. | 1000 kr. | | 1000 kr. | 1000 kr. |
| Driftsindtægter <i>revenue</i> | | | Aktiver ved årets udgang <i>assets at the end of the year</i> | | |
| Vareafgift (toldhavn og frihavn) <i>dues of merchandise</i> | 4 532 | 4 357 | Havneindretninger <i>harbour</i> | 24 887 | 24 794 |
| Afgift af fartøjer <i>dues of vessels</i> | 1 610 | 1 601 | Ejendomme <i>real estate</i> | | |
| Knippelsbros oplukning <i>opening of „Knippelsbro“</i> | 38 | 44 | Arbejdspladser, værksteder og materiel <i>workshops, etc.</i> | 26 977 | 24 319 |
| Lejeindtægt m. m. af ejendomme <i>rent of real estate</i> | 3 006 | 2 757 | Frihavnsanlægget <i>the free port</i> | 3 784 | 3 978 |
| Lejeindtægt af værksteder m. m. <i>rent of workshops, etc.</i> | 316 | 314 | Påbegyndte, men ikke afsluttede arbejder <i>works under construction</i> | 21 558 | 21 558 |
| Indtægter fra frihavnen <i>revenue from free port</i> | 425 | 347 | Diverse debitorer <i>various debtors</i> | 16 804 | 12 246 |
| Renteindtægter <i>interest</i> | 3 640 | 3 519 | Forudbetalte udgifter vedrørende næste regnskabsår <i>prepayments</i> | 3 057 | 2 413 |
| Forskellige mindre indtægter <i>various revenue</i> | 100 | 95 | Kurstab <i>loss on securities</i> | | |
| Underskud <i>deficit</i> | — | — | Likvide midler <i>cash in hand</i> | 8 767 | 5 427 |
| Ialt <i>total</i> | 13 667 | 13 034 | Ialt <i>total</i> | 106 920 | 95 567 |
| Driftsudgifter <i>expenditure</i> | | | Passiver ved årets udgang <i>liabilities at the end of the year</i> | | |
| Drift af havneindretninger <i>working of harbour</i> | 4 599 | 4 137 | Obligationslån <i>bonds</i> | 39 812 | 31 862 |
| Drift af ejendomme <i>working of real estate</i> .. | 2 066 | 1 842 | Prioritetsgæld i ejendomme <i>mortgage debts on real estate</i> | 709 | 765 |
| Drift af værksteder m. m. <i>working of workshops, etc.</i> | 656 | 911 | Diverse kreditorer <i>various creditors</i> | 2 555 | 2 105 |
| Udgifter vedrørende frihavnsanlægget <i>expenditure concerning free port</i> | 862 | 862 | Forudbetalte indtægter vedrørende næste regnskabsår <i>prepayments</i> | 130 | 105 |
| Renteudgifter <i>interest</i> | 1 576 | 1 621 | Afskrivningskonti <i>depreciation</i> | 1 340 | 838 |
| Diverse generelle udgifter <i>various expenditure</i> .. | 2 276 | 2 171 | Agio-konto vedr. obligationsbeholdning <i>premium account</i> | 66 | 64 |
| Henlæggelse til pensionskassen <i>pensions</i> .. | 300 | 170 | Pensionskassen <i>pensions fund</i> | 8 320 | 7 846 |
| Overskud <i>profit</i> | 1 332 | 1 320 | Værdestøttelsesfond <i>relief fund</i> | 182 | 186 |
| Ialt <i>total</i> | 13 667 | 13 034 | Værdireguleringsfond <i>regulation fund</i> | 5 471 | 5 471 |
| | | | Reservefond <i>reserve fund</i> | 11 755 | 9 745 |
| | | | Kapitalformue <i>capital fund</i> | 36 580 | 36 580 |
| | | | Ialt <i>total</i> | 106 920 | 95 567 |

¹ Inkl. isbrydningsfonden, kr. 250 000 i 1952 og kr. 200 000 i 1951.

TABEL 185.

Københavns frihavn. *Free port of Copenhagen.*

| | 1952 | 1951 | | 1952 | 1951 |
|---|-----------|-----------|--|-----------|-----------|
| | Kr. | Kr. | | Kr. | Kr. |
| Indtægter <i>revenue</i> | | | (fortsat) | | |
| Fartøjsafgift <i>dues of vessels</i> | 475 922 | 493 945 | Renteudgift <i>interest</i> | 573 691 | 597 732 |
| Renteindtægt m. m. <i>interest</i> | 14 018 | 9 692 | Vedligeholdelse <i>cost of maintenance</i> .. | 1890 822 | 2094 015 |
| Bruttoindt. ved driften <i>gross income</i> | 13870 399 | 14374 733 | Henlæggelser ² <i>appropriations</i> | 72 798 | 143 453 |
| Andre indtægter ¹ <i>other revenue</i> | 8 940 | — | Københavns havnevæsen <i>Copenhagen Harbour Board</i> | | |
| Indtægter ialt <i>total revenue</i> | 14369 279 | 14878 370 | Forlods udbetaling i h. t. konces- sion <i>prepayments</i> | 192 038 | 192 038 |
| Udgifter <i>expenditure</i> | | | Aktionærernes dividende <i>dividend</i> .. | 39 919 | 38 813 |
| Honorarer og lønninger <i>administration</i> .. | 8562 607 | 8615 426 | Andre udgifter <i>other expenses</i> | 2422 877 | 2596 197 |
| Afdrag på driftslån <i>repayment on loans</i> .. | 614 527 | 600 696 | Udgifter ialt <i>total expenditure</i> .. | 14369 279 | 14878 370 |
| (fortsættes) | | | | | |

¹ Andel i erstatning for et eksproprieret areal.² Til imødegåelse af kommende moderniseringsudgifter.ANM. Den 31. decbr. 1952 havde frihavnselskabet 59 pakhuse med en samlet gulvflade på 222 399 m². — Den leverede jævnstrøm fra Københavns kommune til frihavnen androg i 1952 og 1951 henholdsvis 1 763 300 og 1 823 750 kWh.

TABEL 186. Kommunernes skatter og afgifter. Taxes and rates to local government.

| | København | | Frederiksberg | | Gentofte | | Hovedstaden ialt the capital, total | |
|---|----------------------------------|----------------------------------|----------------------------------|----------------------------------|----------------------------------|----------------------------------|--|----------------------------------|
| | 19 ⁵¹ / ₅₂ | 19 ⁵⁰ / ₅₁ | 19 ⁵¹ / ₅₂ | 19 ⁵⁰ / ₅₁ | 19 ⁵¹ / ₅₂ | 19 ⁵⁰ / ₅₁ | 19 ⁵¹ / ₅₂ | 19 ⁵⁰ / ₅₁ |
| | 1000 kr. | 1000 kr. | 1000 kr. | 1000 kr. | 1000 kr. | 1000 kr. | 1000 kr. | 1000 kr. |
| A. Ejendomsskatter¹ | | | | | | | | |
| <i>rates</i> | | | | | | | | |
| Grundskyld og ejendomsskyld ² tax on real estate | 24 776 | 22 288 | 4 594 | 4 257 | 1 606 | 1 489 | 30 976 | 28 034 |
| Grundstigningskyld tax on incr. of land value. | 969 | 885 | 62 | 44 | 344 | 327 | 1 375 | 1 256 |
| Dækningsafgift (§ 23,1) tax on publ. real estate | 1 470 | 1 223 | 305 | 249 | 46 | 41 | 1 821 | 1 513 |
| Vejafgift road duty..... | — | — | 98 | 97 | 150 | 145 | 248 | 242 |
| Bidrag til udgift ved brandvæsenet contribu- tions to fire-service | 6 791 | 6 064 | 633 | 584 | — | — | 7 424 | 6 648 |
| Renovationsafgift ³ removal of refuse fee | — | — | — | — | 647 | 698 | 647 | 698 |
| Ialt total... | 34 006 | 30 460 | 5 692 | 5 231 | 2 793 | 2 700 | 42 491 | 38 391 |
| B. Indkomstskat | | | | | | | | |
| <i>income tax</i> | | | | | | | | |
| Opholdskommuneskat ⁴ income tax in munici- pality of residence..... | 200 069 | 178 555 | 38 457 | 31 140 | 36 460 | 33 338 | 274 986 | 243 033 |
| Erhvervskom.sk. income tax in municipality of occupation | 9 399 | 7 283 | 965 | 616 | 342 | 238 | 10 706 | 8 137 |
| Aktieselskabsskat tax on companies..... | 17 153 | 15 739 | 1 888 | 1 653 | 751 | 688 | 19 792 | 18 080 |
| Bøder for urigtig angivelse ⁵ fines..... | 2 857 | 1 450 | 1 342 | 775 | 2 544 | 2 378 | 6 743 | 4 603 |
| Ialt total... | 229 478 | 203 027 | 42 652 | 34 184 | 40 097 | 36 642 | 312 227 | 273 853 |
| C. Skatter og afgifter på omsætning | | | | | | | | |
| <i>m. m. excise duties</i> | | | | | | | | |
| Afgift af handel med og udskænkn. af stærke drikke ⁶ sales of intoxicating beverages..... | 3 856 | 3 856 | 432 | 432 | 279 | 279 | 4 567 | 4 567 |
| Afgift af billard og keglebanehold, natbe- værtning m. m. tax on billiards and skittle alleys, public bars etc..... | 306 | 243 | 18 | 15 | 4 | 4 | 328 | 262 |
| Betaling for næringsadkomst trade licenses... | 378 | 264 | 70 | 45 | 42 | 23 | 490 | 332 |
| Andel af forlystelsesaftigt entertainment tax... | 3 108 | 2 809 | 561 | 444 | 244 | 210 | 3 913 | 3 463 |
| Andel af afgift af motorvogne motor veh. duty | 3 532 | 3 027 | 1 060 | 908 | 1 903 | 1 762 | 6 555 | 5 697 |
| Bøder til fattigvæsenet fines..... | 10 | 12 | — | — | — | — | 10 | 12 |
| Afgifter ved bygningskommissionen building duties..... | 1 060 | 704 | 9 | 14 | 56 | 30 | 1 125 | 748 |
| Hundeaftigt ⁷ dog-tax | 391 | 100 | 36 | 36 | 56 | 61 | 483 | 197 |
| Andre afgifter og gebyrer other..... | 66 | 46 | 117 ⁸ | 79 ⁸ | — | — | 154 | 125 |
| Ialt total... | 12 707 | 11 061 | 2 303 | 1 973 | 2 644 | 2 369 | 17 625 | 15 403 |
| Ialt skatter og afgifter total amount..... | 276 191 | 244 548 | 50 647 | 41 388 | 45 534 | 41 711 | 372 372 | 327 647 |
| Efterbetalinger og bøder båndlagt i Dan- marks nationalbank, ifl. lov af 27/2 46 de- positis in the Nat. Bank..... | — | 3 187 | — | 1 039 | — | 733 | — | 4 959 |

¹ I h. t. lov nr. 188 af 20. maj 1933, jfr. lov nr. 46 af 14. febr. 1951 (for 19⁵⁰/₅₁ dog lov nr. 48 af 18. febr. 1947). Den afgift, der i h. t. lovens § 23, 2. stk. i København erlægges for vandforsyning fra kommunens vandværk, er overført til vandforsyningen som indtægt for denne, jfr. tabel 187. ² I både 19⁵¹/₅₂ og 19⁵⁰/₅₁ var grundskylds- og ejendomsskyldspromillen i København henholdsvis 7,5 og 5,625 og for Frederiksberg henholdsvis 8,4 og 6,3. For Gentofte var i 19⁵¹/₅₂ og 19⁵⁰/₅₁ grundskyldspromillen henholdsvis 2,8 og 3,3, ejendomsskyldspromillen henholdsvis 2,1 og 2,5. I alle tre kommuner er der ved beregningen af ejendomsskylden for 19⁵¹/₅₂ for hver ejendom foretaget et skattefrit fradrag på 21 000 kr., mens fradraget i 19⁵⁰/₅₁ for København og Frederiksberg udgjorde 14 000 kr. og for Gentofte 11.000 kr. ³ Speciel afgift fra grundejerne i Gentofte; i København og Frederiksberg indgår denne post under de alm. ejendomsskatter. ⁴ Indkomstskatten blev i København i 19⁵¹/₅₂ udskrevet med 125 % og i 19⁵⁰/₅₁ med 120 % af grundbeløbet, på Frederiksberg i 19⁵¹/₅₂ med grundbeløbet og i 19⁵⁰/₅₁ med 90 % af grundbeløbet og i Gentofte i begge årene med 90 % af grundbeløbet. ⁵ Heri er fradraget de efterbetalingsbeløb og bøder, der i h. t. lov nr. 70 af 27. febr. 1946 er båndlagt i Danmarks nationalbank, jfr. tabellens sidste linie. ⁶ I h. t. lov nr. 537 af 31. okt. 1946 § 21, tillægges der de enkelte kommuner en andel af omsætningsafgiften af stærke drikke af samme størrelse som det beløb, den pågældende kommune har oppebåret som andel af den i finansåret 19⁴⁹/₄₈ indgåede afgift. ⁷ I København fandtes i 1950 16 441 hunde, på Frederiksberg 3 041 hunde og i Gentofte 4 456 hunde. ⁸ Inkl. andel i afgift af totalisatorspil, der både i 19⁵¹/₅₂ og 19⁵⁰/₅₁ udgjorde 48 000 kr.

TABEL 187.

**Statsskatter, fælleskommunale skatter og andre
særlige afgifter, der er indbetalt til kommunerne og amtstuerne.**
Taxes, intercommunal rates and taxes collected by the municipalities and county-offices.

| | København | | Frederiksberg | | Gentofte | | Hovedstaden ialt the capital total | |
|---|----------------------------------|----------------------------------|----------------------------------|----------------------------------|----------------------------------|----------------------------------|---------------------------------------|----------------------------------|
| | 19 ⁵¹ / ₅₂ | 19 ⁵⁰ / ₅₁ | 19 ⁵¹ / ₅₂ | 19 ⁵⁰ / ₅₁ | 19 ⁵¹ / ₅₂ | 19 ⁵⁰ / ₅₁ | 19 ⁵¹ / ₅₂ | 19 ⁵⁰ / ₅₁ |
| | 1000 kr. | 1000 kr. | 1000 kr. | 1000 kr. | 1000 kr. | 1000 kr. | 1000 kr. | 1000 kr. |
| A. Skatter og afgifter til staten <i>taxes and duties to the Nat. Gov.</i> | | | | | | | | |
| Ejendomsskatter <i>taxes on real estate</i> | | | | | | | | |
| Grundskyld og -stigningsskyld <i>land tax</i> | 3 903 | 3 228 | 395 | 282 | 1 954 | 1 012 | 6 252 | 4 522 |
| Ejendomsskyld <i>tax on buildings</i> | 2 868 | 2 625 | 529 | 514 | 396 | 351 | 3 793 | 3 490 |
| Ialt total... | 6 771 | 5 853 | 924 | 796 | 2 350 | 1 363 | 10 045 | 8 012 |
| Indkomst- og formueskatter <i>income and property taxes</i> | | | | | | | | |
| Indkomst- og formueskat <i>income and property tax</i> ... | 268 888 | 241 458 | 70 409 | 59 687 | 108 749 | 94 615 | 456 962 | 404 383 |
| Renter af skatterestancer <i>interest on unpaid taxes</i> ... | 439 | 164 | | | | | | |
| Bøder <i>finer</i> | 3 855 | 7 997 | | | | | | |
| Forskellige ekstraordinære tillægsskatter <i>other additional income tax</i> | 4 622 | 462 | | | | | | |
| Krigskonjunkturskat <i>war profit tax</i> | 231 | 274 | — | — | ÷ 34 | ÷ 189 | 197 | 85 |
| Bunden opsparing <i>compulsory saving</i> | 50 074 | — | 13 803 | — | 19 602 | — | 83 479 | — |
| Merindkomstskat af selskaber og kooperative virksomheder <i>excess profit tax on companies etc.</i> | 54 | 113 | — | — | 2 | — | 56 | 113 |
| Overord. indkomstskat af selskaber <i>extraordinary income tax on companies</i> | 84 678 | 70 372 | 7 140 | 6 041 | ... | ... | 91 818 | 76 413 |
| Værneskat af personer <i>defense tax on individuals</i> ... | 20 463 | 8 811 | 10 441 | 4 387 | 18 489 | 8 360 | 74 752 | 42 164 |
| » » selskaber m. m. <i>defense tax on comp.</i> ... | 24 483 | 19 842 | 876 | 764 | | | | |
| Ialt total... | 457 787 | 349 493 | 102 669 | 70 879 | 146 808 | 102 786 | 707 264 | 523 158 |
| Andre skatter og afgifter <i>other taxes and duties</i> | | | | | | | | |
| Rangskat <i>tax on tiled individuals</i> | 8 | 10 | 1 | 1 | 3 | 3 | 12 | 14 |
| Motorvognsafgift <i>tax on motor vehicles</i> | 10 363 | 9 512 | 1 665 | 1 601 | ... | ... | 12 028 | 11 113 |
| Forlystelsesafgift <i>entertainment tax</i> | 8 972 | 8 043 | 1 655 | 1 338 | 648 | 611 | 11 275 | 9 992 |
| Ialt total... | 19 343 | 17 565 | 3 321 | 2 940 | 651 | 614 | 23 315 | 21 119 |
| Ialt til staten <i>to the Nat. Gov., total</i> ... | 483 901 | 372 911 | 106 914 | 74 615 | 149 809 | 104 763 | 740 624 | 552 289 |
| B. Skatter til den fælleskommunale udligningsfond <i>taxes to the Municipal Equalization Fund</i> | | | | | | | | |
| Grundskyld <i>land tax</i> | 6 027 | 5 119 | 895 | 776 | 1 302 | 890 | 8 224 | 6 785 |
| Ejendomsskyld <i>tax on buildings</i> | 7 883 | 7 214 | 1 456 | 1 362 | 1 092 | 966 | 10 431 | 9 542 |
| Indkomst- og formueskat <i>income and property taxes</i> ... | 45 920 | 37 681 | 13 863 | 10 865 | 17 762 | 14 285 | 78 129 | 63 928 |
| Bøder og efterbetalinger <i>finer and additional payments</i> ... | 584 | 1 097 | | | | | | |
| Ialt total... | 60 414 | 51 111 | 16 214 | 13 003 | 20 156 | 16 141 | 96 784 | 80 255 |
| C. Andre særlige skatter og afgifter <i>other special taxes and duties</i> | | | | | | | | |
| Præstepege <i>duties for the clergymen</i> | 4 621 | 4 182 | — | — | — | — | 4 621 | 4 182 |
| Brandafgift og brandkontingent <i>fire-duties</i> | 4 773 | 4 303 | 1 187 | 1 083 | ... | ... | 5 960 | 5 386 |
| Kirkeskat og offerafløsning <i>ecclesiastical tax</i> | 1 863 | 1 751 | 760 | 932 | 1 141 | 1 041 | 3 764 | 3 724 |
| Tiendeafløsningsydelsen <i>commutation of tithes</i> | — | — | — | — | 3 | 3 | 3 | 3 |
| Erhvervs- og landliggerskat m. m. til fremmede kommuner <i>tax to municipality of occupation</i> | 39 | 54 | 8 | 9 | — | — | 47 | 63 |
| Ialt total... | 11 296 | 10 290 | 1 955 | 2 024 | 1 144 | 1 044 | 14 395 | 13 358 |
| Tilsammen total... | 555 611 | 434 312 | 125 083 | 89 642 | 171 109 | 121 948 | 851 803 | 645 902 |

ANM. Tabellen vedrører de faktisk indbetalte skatter og afgifter i modsætning til tabel 189, s. 144 og tabel 190, s. 145, der vedrører de pålignede skatter.

TABEL 188. **Beskatningsgrundlaget for ejendoms- og personbeskatningen til staten, den fælleskommunale udligningsfond og kommunerne.**
Taxes on real property and persons to the National Government, the Municipal Equalization Fund and the local government.

| A. Ejendomsbeskatningen <i>Taxation of real estate</i> | København | | Frederiksberg | | Gentofte | | Hovedstaden ialt <i>the capital, total</i> | |
|--|----------------------------------|----------------------------------|----------------------------------|----------------------------------|----------------------------------|----------------------------------|---|----------------------------------|
| | 19 ⁵² / ₅₃ | 19 ⁵¹ / ₅₂ | 19 ⁵² / ₅₃ | 19 ⁵¹ / ₅₂ | 19 ⁵² / ₅₃ | 19 ⁵¹ / ₅₂ | 19 ⁵² / ₅₃ | 19 ⁵¹ / ₅₂ |
| Skattepligtig grundværdi <i>assessed land value</i> til staten og den fælleskomm. udligningsf. <i>Nat. Gov. and Municipal Equalization Fund</i> | | | | | | | | |
| Mill. kr. | 1 375 | 1 381 | 203 | 204 | 296 | 302 | 1 874 | 1 887 |
| til kommunen <i>local government</i> . . . Mill. kr. | 1 448 | 1 445 | 215 | 214 | 306 | 308 | 1 969 | 1 967 |
| til Kbhvns. amtsf. <i>county governm.</i> Mill. kr. | • | • | • | • | 299 | 303 | 299 | 303 |
| Skattepligtig ejendomsskyldværdi <i>assessed value</i> of total real estate til staten og den fælleskomm. udligningsf. <i>Nat. Gov. and Municipal Equalization Fund</i> | | | | | | | | |
| Mill. kr. | 2 749 | 2 701 | 501 | 496 | 415 | 451 | 3 665 | 3 648 |
| til kommunen <i>local government</i> . . . Mill. kr. | 2 763 | 2 697 | 520 | 509 | 426 | 421 | 3 709 | 3 627 |
| til Kbhvns. amtsf. <i>county governm.</i> Mill. kr. | • | • | • | • | 280 | 277 | 280 | 277 |
| B. Personbeskatningen <i>Taxation of individuals</i> | | | | | | | | |
| a. Indkomstbeskatningen <i>income taxes</i> | | | | | | | | |
| Antal skatteydere <i>number of taxpayers</i> | | | | | | | | |
| til staten <i>Nat. Gov.</i> | 292 670 | 317 882 | 50 221 | 54 507 | 34 749 | 37 549 | 377 640 | 409 938 |
| til den fælleskomm. udligningsfond <i>Municipal Equalization Fund</i> | 317 460 | 336 245 | 54 488 | 57 461 | 37 947 | 39 554 | 409 895 | 433 260 |
| til kommunen <i>local gov.</i> | 392 992 | 395 870 | 65 466 | 68 845 | 46 732 | 46 976 | 505 190 | 511 691 |
| Skatteydernes ansatte indk. ¹ <i>assessed income</i> | | | | | | | | |
| til staten <i>Nat. Gov.</i> Mill. kr. | 2 462 | 2 442 | 492 | 496 | 455 | 456 | 3 409 | 3 394 |
| til den fælleskomm. udligningsfond <i>Municipal Equalization Fund</i> Mill. kr. | 2 514 | 2 471 | 500 | 501 | 462 | 460 | 3 476 | 3 432 |
| til kommunen <i>local gov.</i> Mill. kr. | 2 623 | 2 542 | 509 | 503 | 470 | 464 | 3 602 | 3 509 |
| Indkomst, hvoraf skatten beregnes ² <i>taxable income</i> | | | | | | | | |
| til staten <i>Nat. Gov.</i> Mill. kr. | 2 008 | 1 935 | 428 | 425 | 409 | 410 | 2 845 | 2 770 |
| til den fælleskomm. udligningsfond <i>Municipal Equalization Fund</i> Mill. kr. | 2 317 | 2 269 | 476 | 476 | 443 | 440 | 3 236 | 3 185 |
| til kommunen <i>local gov.</i> Mill. kr. | 2 410 | 2 328 | 483 | 477 | 450 | 444 | 3 343 | 3 249 |
| b. Formuebeskatningen <i>property taxes</i> | | | | | | | | |
| Antal skatteydere <i>number of taxpayers</i> | | | | | | | | |
| til staten <i>Nat. Gov.</i> | 33 409 | 32 648 | 11 053 | 11 037 | 13 262 | 13 146 | 57 724 | 56 831 |
| til den fælleskomm. udligningsfond <i>Municipal Equalization Fund</i> | 22 222 | 21 888 | 8 448 | 8 449 | 11 236 | 10 595 | 41 906 | 40 932 |
| Samlet formue <i>total property</i> | | | | | | | | |
| til staten <i>Nat. Gov.</i> Mill. kr. | 2 655 | 2 618 | 1 223 | 1 221 | 1 943 | 1 898 | 5 821 | 5 737 |
| til den fælleskomm. udligningsfond <i>Municipal Equalization Fund</i> Mill. kr. | 2 367 | 2 350 | 1 156 | 1 155 | 1 888 | 1 830 | 5 411 | 5 335 |

¹ Den ansatte indkomst angiver de skattepligtiges samlede indkomst efter fradrag af erlagte personlige skatter, forsikringspræmier indtil et beløb af 600 kr. (til og med 19⁵¹/₅₂ 400 kr.) samt det nedslag, der tilkommer personer over 65 år og invaliderentnydere for så vidt deres skattepligtige indkomst for hovedstadens vedkommende i 19⁵²/₅₃ og 19⁵¹/₅₂ var under henholdsvis 6 100 kr. og 5 600 kr. for forsørgere og henholdsvis 4 400 kr. og 4 100 kr. for ikke-forsørgere. ² Forskellen mellem den ansatte indkomst og den indkomst, hvoraf skatten beregnes, skyldes børnefradrag og fradrag for hustruers selverhverv samt for statskattens vedkommende de skattefri fradrag.

ANM. 1. Ejendomsskatterne til staten og den fælleskommunale udligningsfond udskrives under eet for kalenderåret med 6,0 p. m. i grundskyld og 4,5 p. m. i ejendomsskyld; heraf får staten henholdsvis 1,6 og 1,2 p. m., mens fonden får resten — jfr. lov nr. 352 af 7. august 1922 med ændringer i lov nr. 100 af 14. april 1937 om en fælleskommunal udligningsfond. De kommunale ejendomsskatter udskrives for skatteåret $\frac{1}{4}$ - $\frac{31}{3}$. Grundskyldpromillen til kommunerne var i 19⁵²/₅₃ og i 19⁵¹/₅₂ i København 7,50 på Frederiksberg 8,40 og i Gentofte i 19⁵²/₅₃ 3,00 mod i 19⁵¹/₅₂ 2,80. Ejendomsskyldpromillen udgør $\frac{3}{4}$ af de nævnte grundskyldpromiller. Foruden grundskyld og ejendomsskyld udskrives grundstignings-skyld, der som hovedregel deles mellem staten og kommunerne. Bestemmelserne herom findes for skatteårene 19⁵¹/₅₂ og 19⁵²/₅₃ i lov nr. 265 af 27. maj 1950. I Gentofte udskrives tillige grundskyld og ejendomsskyld til Københavns amtsfond i 19⁵²/₅₃ med henholdsvis 11,90 p. m. og 7,14 p. m., i 19⁵¹/₅₂ med henholdsvis 11,10 p. m. og 6,70 p. m.

ANM. 2. De pålignede ejendoms- og personskatter fremgår af tabel 189, side 144.

TABEL 189. De samlede pålignede ejendoms-, person- og selskabsskatter.

Total direct taxation.

| | København | | Frederiksberg | | Gentofte ¹ | | Hovedstaden ialt the capital total | |
|--|----------------------|----------------------|----------------------|----------------------|-----------------------|----------------------|---------------------------------------|----------------------|
| | 19 ⁵² /53 | 19 ⁵¹ /52 | 19 ⁵² /53 | 19 ⁵¹ /52 | 19 ⁵² /53 | 19 ⁵¹ /52 | 19 ⁵² /53 | 19 ⁵¹ /52 |
| | 1000 kr. | 1000 kr. | 1000 kr. | 1000 kr. | 1000 kr. | 1000 kr. | 1000 kr. | 1000 kr. |
| A. Skatter til staten <i>Nat. Gov.</i> | | | | | | | | |
| Ejendomsskatter <i>taxes on real estate</i> | | | | | | | | |
| Grundskyld <i>land tax</i> | 2200 | 2209 | 326 | 327 | 473 | 483 | 2999 | 3019 |
| Ejendomsskyld <i>tax on buildings</i> | 3299 | 3242 | 601 | 595 | 498 | 541 | 4398 | 4378 |
| Grundstigningsskyld <i>tax on increase of land value</i> .. | 878 | 865 | 36 | 36 | 791 | 758 | 1705 | 1659 |
| Ialt total... | 6377 | 6316 | 963 | 958 | 1762 | 1782 | 9102 | 9056 |
| Personskatter <i>taxes on individuals</i> | | | | | | | | |
| Indkomstskatter ² <i>income tax</i> | 255508 | 232426 | 78744 | 75851 | 112970 | 108419 | 447222 | 416696 |
| Formueskatter ³ <i>property tax</i> | 16777 | 16696 | 8763 | 8791 | 16445 | 16410 | 41985 | 41897 |
| Ialt total... | 272285 | 249122 | 87507 | 84642 | 129415 | 124829 | 489207 | 458593 |
| Selskabsskatter ⁴ <i>taxes on companies</i> | 222 114 | 170949 | 16406 | 14324 | 1670 | 1375 | 240190 | 186648 |
| Tilsammen total... | 500776 | 426387 | 104876 | 99924 | 132847 | 127986 | 738499 | 654297 |
| B. Skatter til den fælleskommunale udligningsfond <i>Municipal Equalization Fund</i> | | | | | | | | |
| Ejendomsskatter <i>taxes on real estate</i> | | | | | | | | |
| Grundskyld <i>land tax</i> | 6050 | 6075 | 895 | 901 | 1302 | 1328 | 8247 | 8304 |
| Ejendomsskyld <i>tax on buildings</i> | 9072 | 8915 | 1652 | 1635 | 1371 | 1490 | 12095 | 12040 |
| Ialt total... | 15122 | 14990 | 2547 | 2536 | 2673 | 2818 | 20342 | 20344 |
| Personskatter <i>taxes on individuals</i> | | | | | | | | |
| Indkomstskatter <i>income tax</i> | 50137 | 46865 | 13047 | 12856 | 15123 | 14963 | 78307 | 74684 |
| Formueskatter <i>property tax</i> | 2619 | 2581 | 1460 | 1444 | 2765 | 2730 | 6844 | 6755 |
| Ialt total... | 52756 | 49446 | 14507 | 14300 | 17888 | 17693 | 85151 | 81439 |
| Tilsammen total... | 67878 | 64436 | 17054 | 16836 | 20561 | 20511 | 105493 | 101783 |
| C. Skatter til kommunen <i>Local gov.</i> | | | | | | | | |
| Ejendomsskatter <i>rates on real estate</i> | | | | | | | | |
| Grundskyld <i>land tax</i> | 10862 | 10839 | 1750 | 1801 | 4482 | 4222 | 17094 | 16862 |
| Ejendomsskyld <i>tax on buildings</i> | 15543 | 15168 | 3150 | 3206 | 2956 | 2739 | 21649 | 21113 |
| Grundstigningsskyld <i>taxes on increase of land value</i> | 878 | 865 | 36 | 37 | 791 | 758 | 1705 | 1660 |
| Ialt total... | 27283 | 26872 | 4936 | 5044 | 8229 ⁵ | 7719 ⁵ | 40448 | 39635 |
| Personskatter ⁶ <i>taxes on individuals</i> | | | | | | | | |
| Indkomstskatter <i>income tax</i> | 240128 | 229249 | 41567 | 40712 | 39245 | 38989 | 320940 | 308950 |
| Selskabsskatter <i>taxes on companies</i> | 24626 | 22115 | 1891 | 1894 | 292 | 245 | 26809 | 24254 |
| Tilsammen total... | 292037 | 278236 | 48394 | 47650 | 47766 | 46953 | 388197 | 372839 |
| Samtlige skatter <i>all taxes</i> .. | 860691 | 769059 | 170324 | 164410 | 201174 | 195450 | 1232189 | 1128919 |

¹ De i Gentofte pålignede ejendomsskatter til Københavns amtsfond er medregnet under skatter til kommunen. ² Inkl. tillægsindkomstskat og værneskat samt indkomstskat af dødsboer. ³ Inkl. formueskat af dødsboer. ⁴ Inkl. værneskat. ⁵ Heraf henholdsvis 5 562 000 og 5 215 000 kr. til Københavns amtsfond. ⁶ Inkl. erhvervsstat og kirkelige afgifter.

ANM. Tabellen omfatter samtlige direkte skatter, der er pålignet af staten, (herunder medregnet tillægsindkomstskat og værneskat), den fælleskommunale udligningsfond og kommunerne. Under indkomstskatter er medtaget erhvervskommuneskatter og de kirkelige afgifter.

TABEL 190. **Beskatningsgrundlaget for erhvervs- og selskabsbeskatningen.**

Assessment of taxes on income earned by individuals and joint-stock companies.

| A. Erhvervsbeskatningen ¹ <i>taxes to municipality of occupation</i> | København ² | | Frederiksberg | | Gentofte | | Hovedstaden ialt <i>the capital, total</i> | |
|---|------------------------|----------------------|----------------------|----------------------|----------------------|----------------------|---|----------------------|
| | 19 ⁵¹ /52 | 19 ⁵⁰ /51 | 19 ⁵¹ /52 | 19 ⁵⁰ /51 | 19 ⁵¹ /52 | 19 ⁵⁰ /51 | 19 ⁵¹ /52 | 19 ⁵⁰ /51 |
| <i>Antal skattepligtige number of taxpayers</i> | | | | | | | | |
| Personer, bosat her i landet <i>residing in Denmark</i> | 8 188 | 7 025 | 1 690 | 1 511 | 696 | 545 | 10 574 | 9 081 |
| Personer, bosat i udlandet <i>residing abroad</i> | 306 | 324 | 71 | 68 | 103 | 95 | 480 | 487 |
| Offentl. instit. m. m. <i>public institutions etc.</i> | 228 | 170 | 14 | 12 | 28 | 27 | 365 | 305 |
| Dødsboer <i>estates of deceased persons</i> | | | 38 | 35 | 57 | 61 | | |
| <i>Skattepligtig indkomst for assessable income for</i> | | | | | | | | |
| Personer, bosat her i landet <i>persons residing in Denmark</i> 1000 kr. | 151 246 | 123 700 | 32 153 | 28 955 | 8 527 | 6 465 | 191 926 | 159 120 |
| Personer, bosat i udlandet <i>persons residing abroad</i> 1000 kr. | 1 389 | 1 703 | 327 | 268 | 211 | 197 | 1 927 | 2 168 |
| Off. instit. m. m. <i>public institutions, etc.</i> 1000 kr. | 15 199 | 12 107 | 295 | 262 | 2 483 | 1 591 | 18 080 | 14 279 |
| Dødsboer <i>estates of deceased persons</i> 1000 kr. | | | | 168 | 103 | 151 | | |
| B. Selskabsbeskatningen <i>taxation of companies</i> | | | | | | | | |
| <i>Antal skattepligtige selskaber number of companies</i> | 3 660 ³ | 3 485 ³ | 423 | 412 | 138 | 129 | 4 221 | 4 026 |
| Selskabernes nettoindkomst <i>total net. income of companies</i> 1000 kr. | 493 026 ⁴ | 435 865 ⁴ | 37 811 | 34 737 | 4 822 | 5 506 | 535 659 | 476 108 |
| Indkomst, hvoraf skatten beregnes <i>assessable income</i> 1000 kr. | 449 751 ⁵ | 394 311 ⁵ | 36 892 | 34 158 | 4 821 | 5 505 | 491 464 | 433 974 |

¹ Erhvervsskatten for personer bosat i udlandet, offentlige institutioner og dødsboer svares med kommunens skatteprocent. Erhvervsskatten for personer bosat her i landet beregnes overensstemmende med reglerne i lov nr. 28 af 18. februar 1937 § 27 som ændret ved lov nr. 378 af 12. juli 1946. Skatteprocenten for skatteårene 19⁵¹/52 og 19⁵⁰/51 var for København henholdsvis 8,57 og 8,08, for Frederiksberg henholdsvis 7,83 og 6,90 og for Gentofte henholdsvis 8,20 og 8,10. ² For erhvervsbeskatningen kun hovedligningen; ved tillægsligningen ansattes til erhvervsskat i skatteårene 19⁵¹/52 og 19⁵⁰/51 henholdsvis 6 485 og 4 671 personer med en samlet indkomst på henholdsvis 101 430 000 kr. og 71 911 000 kr., samt 50 og 54 offentlige institutioner, stiftelser og erhvervsdrivende dødsboer med den samlede indkomst på henholdsvis 690 000 kr. og 518 000 kr. ³ Heraf henholdsvis 125 og 115 udenlandske selskaber. ⁴ Heraf for udenlandske selskaber henholdsvis 2 007 000 og 1 439 000 kr. ⁵ Heraf for udenlandske selskaber henholdsvis 2 007 000 og 1 439 000 kr.

ANM. 1. Tallene omfatter hoved- og tillægsligningen, jfr. dog note 2.
ANM. 2. I h. t. lov nr. 84 af 31. marts 1937 om økonomisk udligning mellem Københavns kommune og Frederiksberg og Gentofte er erhvervsbeskatningen mellem København og Frederiksberg og mellem København og Gentofte bortfaldet.

TABEL 191. **Personer inddraget under skatteligningen¹, fordelt efter den ansatte indkomsts² størrelse.**

Assessment of taxes on persons according to amount of income.

| Antal personer med en ansat indkomst på <i>number of persons with an assessable income</i> | København | | Frederiksberg | | Gentofte | | Hovedstaden ialt <i>the capital, total</i> | |
|---|----------------------|----------------------|----------------------|----------------------|----------------------|----------------------|---|----------------------|
| | 19 ⁵² /53 | 19 ⁵¹ /52 | 19 ⁵² /53 | 19 ⁵¹ /52 | 19 ⁵² /53 | 19 ⁵¹ /52 | 19 ⁵² /53 | 19 ⁵¹ /52 |
| 0— 799 kr. | 11 874 | 15 758 | 4 024 | 4 443 | 3 572 | 3 711 | 19 470 | 23 912 |
| 800— 1 999 » | 27 239 | 29 205 | 4 556 | 5 560 | 3 077 | 3 145 | 34 872 | 37 910 |
| 2 000— 2 999 » | 50 554 | 51 959 | 8 089 | 7 729 | 4 368 | 4 396 | 63 011 | 64 084 |
| 3 000— 4 999 » | 74 359 | 79 781 | 11 966 | 12 735 | 7 511 | 8 157 | 93 836 | 100 673 |
| 5 000— 6 999 » | 70 659 | 76 246 | 11 597 | 12 269 | 6 000 | 6 424 | 88 256 | 94 939 |
| 7 000— 9 999 » | 99 155 | 94 182 | 13 922 | 13 328 | 7 714 | 7 520 | 120 791 | 115 030 |
| 10 000—14 999 » | 58 879 | 50 871 | 9 895 | 9 105 | 6 964 | 6 462 | 75 738 | 66 438 |
| 15 000—19 999 » | 8 780 | 7 201 | 2 849 | 2 614 | 2 973 | 2 701 | 14 602 | 12 516 |
| 20 000—29 999 » | 3 271 | 3 379 | 1 657 | 1 701 | 2 254 | 2 100 | 7 182 | 7 180 |
| 30 000—49 999 » | 1 272 | 1 326 | 733 | 753 | 1 273 | 1 257 | 3 278 | 3 336 |
| 50 000 kr. og derover <i>and more</i> | 696 | 727 | 417 | 432 | 953 | 1 003 | 2 066 | 2 162 |
| Ialt total | 406 738 | 410 635 | 69 705 | 70 669 | 46 659 | 46 876 | 523 102 | 528 180 |
| Ansatt indkomst ialt total income . . . mill. kr. | 2732,4 | 2634,7 | 531,6 | 522,6 | 479,0 | 470,7 | 3743,0 | 3628,0 |
| » » gnstl. average income . . . kr. | 6 718 | 6 416 | 7 627 | 7 395 | 10 265 | 10 041 | 7 155 | 6 869 |

¹ D. v. s. hovedligningen efter første klagebehandling. ² Den ansatte indkomst angiver de skattepligtiges samlede indkomst efter fradrag af de betalte personlige skatter samt et beløb af indtil 600 kr. (i 19⁵¹/52 400 kr.) for betalte præmier til personlige forsikringer.

ANM. Tallene for 19⁵²/53 og 19⁵¹/52 refererer sig til indkomsterne i henholdsvis kalenderårene 1951 og 1950.

TABEL 192.

Den kommunale indkomstskat. *Municipal income tax.*

Skatteydere, skatteindtægt og skattebeløb delt efter indkomstgrupper.
Taxpayers, taxable income and amounts of tax according to income groups.

| Hovedligningen | Absolutte tal <i>absolute figures</i> | | | | | | Procentfordeling <i>percentage</i> | | | | | |
|-------------------------------|---|---------|---|----------|---|----------|---|---------|---|---------|---|---------|
| | Skatteydernes antal <i>number of taxpayers</i> | | Samlet skatteindkomst ¹ <i>total taxable income</i> | | Skat til kommunen ² <i>municipal income tax</i> | | Skatteydernes antal <i>number of taxpayers</i> | | Samlet skatteindkomst ¹ <i>total taxable income</i> | | Skat til kommunen ² <i>municipal income tax</i> | |
| | 1951/52 | 1950/51 | 1951/52 | 1950/51 | 1951/52 | 1950/51 | 1951/52 | 1950/51 | 1951/52 | 1950/51 | 1951/52 | 1950/51 |
| København | | | 1000 kr. | 1000 kr. | 1000 kr. | 1000 kr. | % | % | % | % | % | % |
| fra 0- 1 000 kr. ... | 36990 | 38426 | 15406 | 16066 | 185 | 184 | 9,34 | 9,72 | 0,66 | 0,74 | 0,09 | 0,10 |
| » 1 050- 1 950 » ... | 34127 | 36514 | 48734 | 52672 | 1558 | 1649 | 8,62 | 9,24 | 2,09 | 2,43 | 0,72 | 0,87 |
| » 2 000- 3 950 » ... | 64544 | 74484 | 194460 | 224401 | 12992 | 14392 | 16,31 | 18,84 | 8,35 | 10,34 | 6,00 | 7,54 |
| » 4 000- 9 950 » ... | 221067 | 215385 | 1457637 | 1379723 | 130824 | 117995 | 55,84 | 54,48 | 62,62 | 63,56 | 60,41 | 61,84 |
| » 10 000- 19 950 » ... | 34132 | 26056 | 425493 | 326914 | 43800 | 32351 | 8,62 | 6,59 | 18,28 | 15,06 | 20,22 | 16,96 |
| » 20 000- 39 950 » ... | 3885 | 3451 | 101351 | 90384 | 12517 | 10730 | 0,98 | 0,87 | 4,35 | 4,17 | 5,78 | 5,62 |
| » 40 000- 99 950 » ... | 942 | 895 | 53898 | 51280 | 8425 | 7698 | 0,24 | 0,23 | 2,32 | 2,36 | 3,89 | 4,03 |
| » 100 000-199 950 » ... | 151 | 134 | 19624 | 18081 | 3660 | 3262 | 0,04 | 0,03 | 0,84 | 0,83 | 1,69 | 1,71 |
| » 200 000-399 950 » ... | 26 | 18 | 6854 | 4404 | 1454 | 884 | 0,01 | 0,00 | 0,30 | 0,20 | 0,67 | 0,46 |
| 400 000 kr. og derov. a. mere | 6 | 9 | 4466 | 6775 | 1149 | 1669 | 0,00 | 0,00 | 0,19 | 0,31 | 0,53 | 0,87 |
| Ialt total... | 395870 | 395372 | 2327923 | 2170700 | 216564 | 190814 | 100,00 | 100,00 | 100,00 | 100,00 | 100,00 | 100,00 |
| Frederiksberg | | | | | | | | | | | | |
| fra 0- 1 000 kr. ... | 6819 | 6726 | 3011 | 3032 | 27 | 24 | 10,28 | 10,22 | 0,63 | 0,69 | 0,07 | 0,07 |
| » 1 050- 1 950 » ... | 5454 | 5903 | 7719 | 8298 | 194 | 185 | 8,22 | 8,96 | 1,62 | 1,88 | 0,49 | 0,58 |
| » 2 000- 3 950 » ... | 10136 | 11457 | 30565 | 34356 | 1634 | 1648 | 15,28 | 17,40 | 6,41 | 7,78 | 4,15 | 5,12 |
| » 4 000- 9 950 » ... | 32138 | 31872 | 212898 | 206884 | 15305 | 13316 | 48,46 | 48,42 | 44,65 | 46,84 | 38,91 | 41,34 |
| » 10 000- 19 950 » ... | 9121 | 7569 | 119758 | 99821 | 9969 | 7486 | 13,75 | 11,50 | 25,12 | 22,60 | 25,35 | 23,24 |
| » 20 000- 39 950 » ... | 2000 | 1705 | 52942 | 45157 | 5255 | 4035 | 3,02 | 2,60 | 11,11 | 10,22 | 13,36 | 12,53 |
| » 40 000- 99 950 » ... | 550 | 509 | 31420 | 29216 | 3927 | 3291 | 0,83 | 0,77 | 6,59 | 6,61 | 9,98 | 10,22 |
| » 100 000-199 950 » ... | 86 | 71 | 11730 | 9356 | 1769 | 1260 | 0,13 | 0,11 | 2,46 | 2,12 | 4,50 | 3,91 |
| » 200 000-399 950 » ... | 15 | 9 | 4124 | 2470 | 704 | 400 | 0,02 | 0,01 | 0,87 | 0,56 | 1,79 | 1,24 |
| 400 000 kr. og derov. a. mere | 3 | 4 | 2592 | 3110 | 549 | 564 | 0,01 | 0,01 | 0,54 | 0,70 | 1,40 | 1,75 |
| Ialt total... | 66322 | 65825 | 476759 | 441700 | 39333 | 32209 | 100,00 | 100,00 | 100,00 | 100,00 | 100,00 | 100,00 |
| Gentofte | | | | | | | | | | | | |
| fra 0- 1 000 kr. ... | 4155 | 4432 | 1924 | 2117 | 15 | 18 | 9,23 | 9,97 | 0,43 | 0,52 | 0,04 | 0,05 |
| » 1 050- 1 950 » ... | 3088 | 3335 | 4575 | 5002 | 113 | 140 | 6,86 | 7,51 | 1,03 | 1,22 | 0,30 | 0,36 |
| » 2 000- 3 950 » ... | 7811 | 8565 | 23628 | 25620 | 1139 | 1364 | 17,35 | 19,28 | 5,32 | 6,25 | 2,99 | 3,53 |
| » 4 000- 9 950 » ... | 18021 | 17634 | 120248 | 115915 | 7794 | 8316 | 40,02 | 39,69 | 27,07 | 28,30 | 20,47 | 21,54 |
| » 10 000- 19 950 » ... | 7870 | 6823 | 106832 | 92979 | 8057 | 7797 | 17,48 | 15,36 | 24,05 | 22,70 | 21,16 | 20,20 |
| » 20 000- 39 950 » ... | 2695 | 2380 | 73096 | 64535 | 6581 | 6455 | 5,98 | 5,36 | 16,45 | 15,76 | 17,28 | 16,72 |
| » 40 000- 99 950 » ... | 1105 | 1004 | 65161 | 59024 | 7394 | 7436 | 2,45 | 2,26 | 14,67 | 14,41 | 19,41 | 19,26 |
| » 100 000-199 950 » ... | 224 | 201 | 30746 | 27923 | 4174 | 4222 | 0,50 | 0,45 | 6,92 | 6,82 | 10,96 | 10,94 |
| » 200 000-399 950 » ... | 56 | 51 | 14260 | 12760 | 2164 | 2144 | 0,12 | 0,11 | 3,21 | 3,12 | 5,68 | 5,56 |
| 400 000 kr. og derov. a. mere | 7 | 7 | 3758 | 3694 | 652 | 709 | 0,01 | 0,01 | 0,85 | 0,90 | 1,71 | 1,84 |
| Ialt total... | 45032 | 44432 | 444228 | 409569 | 38083 | 38601 | 100,00 | 100,00 | 100,00 | 100,00 | 100,00 | 100,00 |

¹ Skatteindkomsten angiver den indkomst, hvoraf der svares skat, d. v. s. den ansatte indkomst, efter at der er sket fradrag på grund af hustruens virksomhed, for børn under 16 år samt på grund af særlige forhold. Det efter disse fradrag fremkomne beløb afrundes nedad til et med 50 deleligt tal, forinden skatten udregnes. ² Skatten er udskrevet efter den ved lov nr. 66 af 1. marts 1943 § 1 fastsatte skala, dog således at skatten i 1951-52 og i 1950-51 blev udskrevet i København med 125 og 120 pct. af grundbeløbet, på Frederiksberg med 100 og 90 pct. og i Gentofte i begge årene med 90 pct. af grundbeløbet.

ANM. Vedrørende fordelingen efter den ansatte indkomst og den samlede indkomst henvises til tabellerne 191 og 193.

TABEL 193.

**Antal personer inddraget under skatteligningen¹
og deres samlede² indkomst fordelt på indkomstgrupper.**
Number of persons assessed and their total income.

| 1952-53 | København | | Frederiksberg | | Gentofte | | Hovedstaden ialt <i>the capital, total</i> | |
|---|----------------------------------|----------------------------------|----------------------------------|----------------------------------|----------------------------------|----------------------------------|---|----------------------------------|
| | Antal personer <i>persons</i> | Samlet indkomst <i>income</i> | Antal personer <i>persons</i> | Samlet indkomst <i>income</i> | Antal personer <i>persons</i> | Samlet indkomst <i>income</i> | Antal personer <i>persons</i> | Samlet indkomst <i>income</i> |
| | | mill. kr. | | mill. kr. | | mill. kr. | | mill. kr. |
| Samlet indkomst total income | | | | | | | | |
| 0- 1 999 kr. | 34 458 | 37,5 | 7 956 | 6,6 | 5 993 | 4,6 | 48 407 | 48,7 |
| 2 000- 3 999 » | 77 739 | 225,6 | 13 020 | 38,4 | 7 886 | 23,7 | 98 645 | 287,7 |
| 4 000- 5 999 » | 60 962 | 303,8 | 9 422 | 46,8 | 5 293 | 25,8 | 75 677 | 376,4 |
| 6 000- 7 999 » | 53 866 | 377,6 | 8 990 | 62,4 | 4 759 | 33,1 | 67 615 | 473,1 |
| 8 000- 9 999 » | 60 053 | 539,7 | 8 455 | 75,5 | 4 535 | 40,5 | 73 043 | 655,7 |
| 10 000-14 999 » | 88 060 | 1056,6 | 12 411 | 149,7 | 7 459 | 90,6 | 107 930 | 1296,9 |
| 15 000-19 999 » | 20 234 | 341,6 | 4 301 | 73,2 | 3 751 | 64,4 | 28 286 | 479,2 |
| 20 000-29 999 » | 7 315 | 172,8 | 2 793 | 66,8 | 3 070 | 74,1 | 13 178 | 313,7 |
| 30 000-49 999 » | 2 523 | 94,7 | 1 418 | 52,9 | 2 047 | 77,6 | 5 988 | 225,2 |
| 50 000 kr. og derover <i>and more</i> | 1 528 | 152,9 | 939 | 99,1 | 1 866 | 227,8 | 4 333 | 479,8 |
| Ialt total... | 406 738 | 3302,8 | 69 705 | 671,4 | 46 659 | 662,2 | 523 102 | 4636,4 |
| Promillefordeling distribution per mille | % | % | % | % | % | % | % | % |
| 0- 1 999 kr. | 85 | 12 | 114 | 10 | 128 | 7 | 93 | 11 |
| 2 000- 3 999 » | 191 | 68 | 187 | 57 | 169 | 35 | 189 | 62 |
| 4 000- 5 999 » | 149 | 92 | 135 | 70 | 114 | 40 | 144 | 81 |
| 6 000- 7 999 » | 132 | 114 | 130 | 92 | 102 | 50 | 129 | 102 |
| 8 000- 9 999 » | 148 | 164 | 121 | 112 | 97 | 61 | 140 | 142 |
| 10 000-14 999 » | 217 | 320 | 178 | 223 | 160 | 137 | 206 | 279 |
| 15 000-19 999 » | 50 | 103 | 62 | 109 | 80 | 97 | 54 | 103 |
| 20 000-29 999 » | 18 | 52 | 40 | 100 | 66 | 112 | 25 | 68 |
| 30 000-49 999 » | 6 | 29 | 20 | 79 | 44 | 117 | 11 | 49 |
| 50 000 kr. og derover <i>and more</i> | 4 | 46 | 13 | 148 | 40 | 344 | 9 | 103 |
| Ialt total... | 1 000 | 1 000 | 1 000 | 1 000 | 1 000 | 1 000 | 1 000 | 1 000 |

¹ D. v. s. hovedligningen efter 1. klagebehandling. ² D. v. s. indkomsten uden fradrag af de betalte personl. skatter samt præmie til personl. forsikringer.

TABEL 194.

**Antal ægtepar, hvor hustruen har selverhverv, fordelt efter
hustruindtægtens størrelse og børneantallet.**

Number of married couples with self-supporting wife distributed according to the wife's income and to number of children.

| 1948 | København | | Frederiksberg | | Gentofte | | Hovedstaden <i>the capital</i> | |
|--|---|------------------------|---------------------------|---------------------------|---------------------------|------------------------------|-----------------------------------|--------|
| | Antal ægtepar, hvor hustruen har selverhverv <i>number of married couples with self-supporting wife</i> | 75 327 | | 8 682 | | 4 245 | | 88 254 |
| Hustruindtægtens beløb <i>amount of wife's income</i> . . . 1 000 kr. | 212 466 | | 27 624 | | 14 294 | | 254 384 | |
| » gnstl. beløb <i>average amount of wife's inc.</i> kr. | 2 821 | | 3 182 | | 3 367 | | 2 882 | |
| Ægteparrenes saml. indt. <i>married couples total income</i> 1 000 kr. | 763 339 | | 98 997 | | 54 327 | | 916 663 | |
| » gnstl. indtægt <i>married couples average income</i> kr. | 10 134 | | 11 403 | | 12 798 | | 10 387 | |
| Hustruens indtægt i pct. af den samlede indtægt <i>wife's income in per cent of total income</i> | 27,8 | | 27,9 | | 26,3 | | 27,8 | |
| Ægteparrene fordelt efter antal børn under 15 år <i>married couples by number of children under 15 years of age</i> | | | | | | | | |
| Hovedstaden <i>the capital</i> | København | | Frederiksberg | | Gentofte | | Hovedstaden | |
| | 0 børn <i>child</i> | 1 barn <i>child</i> | 2 børn <i>children</i> | 3 børn <i>children</i> | 4 børn <i>children</i> | 5 el. fl. <i>children</i> | Ialt <i>total</i> | |
| Antal selverhvervende hustruer fordelt efter hustruindtægt <i>number of self-supporting wives distributed according to their income</i> | | | | | | | | |
| 0-1 000 kr. | 7 686 | 6 359 | 4 339 | 1 234 | 357 | 152 | 20 127 | |
| 1 000-2 000 - | 7 616 | 5 603 | 3 249 | 1 055 | 259 | 117 | 17 899 | |
| 2 000-3 000 » | 6 345 | 4 015 | 2 049 | 643 | 171 | 71 | 13 294 | |
| 3 000-4 000 » | 6 228 | 3 029 | 1 445 | 406 | 127 | 44 | 11 279 | |
| 4 000-5 000 » | 7 530 | 2 844 | 1 101 | 281 | 66 | 25 | 11 847 | |
| 5 000-7 000 » | 7 498 | 2 177 | 766 | 170 | 28 | 10 | 10 649 | |
| 7 000 kr. og derover <i>and over</i> | 2 146 | 571 | 326 | 98 | 15 | 3 | 3 159 | |
| Ialt total... | 45 049 | 24 598 | 13 275 | 3 887 | 1 023 | 422 | 88 254 | |
| heraf { | | | | | | | | |
| København | 37 792 | 21 271 | 11 584 | 3 374 | 924 | 382 | 75 327 | |
| Frederiksberg... | 4 980 | 2 273 | 1 074 | 279 | 53 | 23 | 8 682 | |
| Gentofte | 2 277 | 1 054 | 617 | 234 | 46 | 17 | 4 245 | |

ANM. 1. Opgørelsen er foretaget på grundlag af det skatteligningsmateriale, der er benyttet ved udarbejdelsen af indkomst- og formuestatistikken for året 1948 (skatteåret 1949/50). Hustruindtægten er kun opgjort særskilt, for så vidt den har formået skattefradrag, og den omfatter således alene hustruens indtægt af den virksomhed, der ikke grundes og vedligeholdes væsentlig ved mandens eller fællesboets midler. Ligeledes falder gifte kvinders huslige arbejde i hjemmene uden for undersøgelsen.

ANM. 2. Antallet af personer, hvis hustruer har selverhverv udgjorde i 1949 i København ialt 80 615, i 1951 ca. 80 600 og i 1952 ca. 79 900. I det sidstnævnte år udgjorde i København den samlede hustruindtægt ca. 276 mill. kr. og den gennemsnitlige hustruindtægt ca. 3 450 kr.

TABEL 195. Gennemsnitlig samlet¹ indkomst i hvert af årene 1951, 1950 og 1937 for personer inddraget under hovedstadskommunernes skatteligning, fordelt efter erhverv.

Average total income in each of the years 1951, 1950 and 1937 of persons taxed according to the assessment of the metropolitan municipalities distributed according to occupation.

| Erhverv occupation | Antal personer persons | Gnstl. samlet indkomst average total income | | | Procentvis stigning increase in per cent | |
|---|------------------------|---|--------|--------|--|---------|
| | | 1951 | 1951 | 1950 | 1937 | 1950-51 |
| I. Selvstændige erhvervsdrivende independent employers | | | | | | |
| | | kr. | kr. | kr. | % | % |
| Direktører <i>directors</i> | 3 076 | 58 811 | 53 166 | 32 586 | 10,6 | 80,5 |
| Vekslerere <i>stock-brokers</i> | 110 | 32 282 | 34 483 | 35 993 | ÷ 6,4 | ÷ 10,3 |
| Fabrikanter <i>factory owners</i> | 3 760 | 27 632 | 27 334 | 13 805 | 1,1 | 100,2 |
| Bagermestre <i>bakers</i> | 771 | 12 770 | 13 210 | 5 554 | ÷ 3,3 | 129,9 |
| Konditorer <i>pastrycooks</i> | 193 | 12 166 | 12 838 | 5 373 | ÷ 5,2 | 126,4 |
| Slagtermestre <i>butchers</i> | 602 | 13 779 | 15 034 | 6 893 | ÷ 8,3 | 99,9 |
| Skræddermestre <i>tailors</i> | 957 | 9 485 | 10 227 | 3 806 | ÷ 7,3 | 149,2 |
| Dameskrædere <i>dress-makers</i> | 665 | 4 432 | 4 496 | ... | ÷ 1,4 | ... |
| Skomagermestre <i>shoemakers</i> | 864 | 7 705 | 7 329 | ... | 5,1 | ... |
| Vaskeriere <i>laundry owners</i> | 220 | 9 823 | 9 677 | 3 666 | 1,5 | 167,9 |
| Buntmagere <i>furriers</i> | 180 | 8 739 | 11 180 | ... | ÷ 21,8 | ... |
| Murermestre <i>master builders</i> | 541 | 19 444 | 18 983 | 9 146 | 2,4 | 112,6 |
| Tømrermestre » <i>carpenters</i> | 448 | 16 556 | 16 290 | 7 688 | 1,6 | 115,3 |
| Maleremestre » <i>painters</i> | 1 270 | 11 358 | 10 889 | 5 346 | 4,3 | 112,5 |
| Snedkermestre » <i>joiners</i> | 1 302 | 11 147 | 10 914 | 4 933 | 2,1 | 126,0 |
| Glarmestre » <i>glaziers</i> | 311 | 10 363 | 10 847 | 4 431 | ÷ 4,5 | 133,9 |
| Dekorører, tapetserere <i>master decorators</i> | 635 | 9 852 | 9 930 | 4 144 | ÷ 0,8 | 137,7 |
| Guld- og sølvsmedem., juvelerere <i>jewellers</i> | 314 | 15 643 | 15 845 | 6 476 | ÷ 1,3 | 141,6 |
| Ur- og instrumentm., optikere <i>watchmakers</i> | 404 | 11 676 | 11 932 | 4 807 | ÷ 2,1 | 142,9 |
| Gas- og vandm., blikkenslagere <i>master plumbers</i> | 408 | 16 184 | 15 036 | ... | 7,6 | ... |
| Smedemestre <i>smiths</i> | 709 | 12 391 | 12 704 | 5 210 | ÷ 2,5 | 137,8 |
| Cyklereparatører og cyklehandlere <i>bicycle-mechanics</i> | 737 | 10 417 | 10 109 | 4 100 | 3,0 | 154,1 |
| Bogtrykkere <i>printers</i> | 250 | 22 128 | 21 014 | 8 780 | 5,3 | 152,0 |
| Bogbindere <i>bookbinders</i> | 222 | 13 014 | 12 727 | 5 546 | 2,3 | 134,7 |
| Barberer og frisører <i>hairdressers</i> | 924 | 8 577 | 8 096 | 3 145 | 5,9 | 172,7 |
| Damefrisører <i>ladies' hairdressers</i> | 293 | 6 922 | 7 394 | 2 188 | ÷ 6,4 | 216,4 |
| Grossererere <i>wholesalers</i> | 4 971 | 36 639 | 34 766 | 19 805 | 5,4 | 85,0 |
| Kolonialhandlere og købmænd <i>grocers</i> | 1 694 | 12 262 | 12 194 | 4 969 | 0,6 | 146,8 |
| Mejeriere og smørhandlere <i>dairy owners</i> | 857 | 10 889 | 10 162 | 3 836 | 7,2 | 183,9 |
| Viktualiehandlere <i>provision dealers</i> | 686 | 12 576 | 13 162 | 5 112 | ÷ 4,5 | 146,0 |
| Fiske- og vildthandlere <i>fishmongers and game-dealers</i> | 341 | 10 191 | 9 792 | ... | 4,1 | ... |
| Grønthandlere <i>greengrocers</i> | 943 | 9 855 | 9 810 | ... | 0,5 | ... |
| Blomsterhandlere <i>florists</i> | 488 | 8 676 | 8 350 | 3 143 | 3,9 | 176,0 |
| Tobaks- og cigarhandlere <i>tobacconists</i> | 1 317 | 10 983 | 11 194 | 3 566 | ÷ 1,9 | 208,0 |
| Konfekturere <i>confectioners</i> | 258 | 8 938 | 9 200 | ... | ÷ 2,8 | ... |
| Manufaktur- og trikotagehandlere <i>drapers</i> | 802 | 15 877 | 17 182 | 4 897 | ÷ 7,6 | 224,2 |
| Modehandlere <i>milliners</i> | 208 | 6 793 | 6 912 | 3 186 | ÷ 1,7 | 113,2 |
| Skotøjshandlere <i>footwear dealers</i> | 157 | 17 389 | 17 365 | ... | 0,1 | ... |
| Marskand. og jernhandl. <i>second-hand and scrap-dealers</i> | 161 | 7 907 | 6 977 | 2 649 | 13,3 | 198,5 |
| Isenkræmmere og porcelænshandlere <i>ironmongers</i> | 282 | 15 780 | 15 504 | 7 159 | 1,8 | 120,4 |
| Møbelhandlere <i>furniture dealers</i> | 213 | 14 620 | 15 789 | 5 613 | ÷ 7,4 | 160,5 |
| Antikvitetshandlere <i>antique dealers</i> | 140 | 9 307 | 9 007 | ... | 3,3 | ... |
| Bog- og papirhandlere <i>booksellers</i> | 485 | 15 971 | 15 275 | ... | 4,6 | ... |
| Kunsthåndlere <i>art dealers</i> | 166 | 11 602 | 11 561 | ... | 0,4 | ... |
| Ejendomshandlere og -mæglere <i>house-agents</i> | 276 | 9 612 | 9 220 | ... | 4,3 | ... |
| Bladhandlere og kioskejerne <i>newsagents</i> | 430 | 8 472 | 8 501 | ... | ÷ 0,3 | ... |
| Kommissionærer og mæglere <i>commission-agents</i> | 158 | 23 532 | 20 859 | ... | 12,8 | ... |
| Mdl. detailh. uden nærm. angivelse <i>other dealers, male</i> | 470 | 10 200 | 9 895 | ... | 3,1 | ... |
| Kv. » » » » <i>female</i> | 356 | 6 944 | 6 170 | ... | 12,5 | ... |
| Hotel- og pensionatsejere <i>hotel owners</i> | 349 | 9 516 | 8 523 | 2 449 | 11,7 | 288,6 |
| Restauratører <i>restaurant keepers</i> | 1 077 | 11 607 | 10 430 | 6 591 | 11,3 | 76,1 |
| Vognmænd, fragtmænd m. fl. <i>taxi and truck owners</i> | 1 627 | 10 261 | 9 972 | 3 755 | 2,9 | 173,3 |
| Gartnere <i>gardeners</i> | 313 | 11 748 | 10 443 | 4 590 | 12,5 | 155,9 |
| Fiskere <i>fishermen</i> | 59 | 6 898 | 6 780 | ... | 1,7 | ... |
| Andre selvstændige erhvervsdrivende <i>other</i> | 4 967 | ... | ... | ... | ... | ... |
| Samtlige selvstændige erhvervsdrivende <i>total</i> | 44 417 | 18 993 | 18 490 | 8 142 | 2,7 | 133,3 |

¹ Jfr. note 2 til tabel 193.

(fortsættes)

ANM. 1. De anførte indkomster kan ikke tages som et nøjagtigt udtryk for den indkomst, det pågældende erhverv afkaster, idet beløbet omfatter personernes samlede indtægter uden hensyn til kilden, således f. eks. også formueindtægter og hustruens evt. indkomst.

ANM. 2. En udførligere redegørelse for indkomst- og formueforholdene herunder også tal for hver af de tre hovedstadskommuner findes i statistisk månedsskrift, senest 29. årg. 1953 nr. 4.

TABEL 195 (fortsat). **Gennemsnitlig samlet¹ indkomst i hvert af årene 1951, 1950 og 1937 for personer inddraget under hovedstadskommunernes skatteligning, fordelt efter erhverv.**
Average total income in each of the years 1951, 1950 and 1937 of persons taxed according to the assessment of the metropolitan municipalities, distributed according to occupation.

| Erhverv occupation | Antal personer persons | Gnstl. samlet indkomst average total income | | | Procentvis stigning increase in per cent | |
|--|------------------------|---|------------|------------|--|---------|
| | 1951 | 1951 | 1950 | 1937 | 1950-51 | 1937-51 |
| II. Liberale erhverv professions | | | | | | |
| Læger physicians | 1 436 | kr. 26 634 | kr. 24 690 | kr. 14 955 | 7,9 | 78,1 |
| Sagførere lawyers | 772 | 37 492 | 35 435 | 23 251 | 5,8 | 61,2 |
| Tandlæger dentists | 562 | 19 676 | 17 584 | 10 168 | 11,9 | 93,5 |
| Dyrlæger veterinaries | 104 | 15 433 | 17 347 | 7 722 | ÷ 11,0 | 99,9 |
| Journalister og redaktører journalists and editors | 869 | 15 819 | 15 086 | 7 869 | 4,9 | 101,0 |
| Lærere og lærerinder (privat ansatte og selvst.) teachers | 2 290 | 8 031 | 7 535 | 2 604 | 6,6 | 208,4 |
| Arkitekter architects | 1 151 | 15 574 | 14 425 | 8 021 | 8,0 | 94,2 |
| Ingeniører engineers | 4 678 | 22 113 | 19 834 | 11 067 | 11,5 | 99,8 |
| Musikere musicians | 1 516 | 9 547 | 8 926 | 3 475 | 7,0 | 174,7 |
| Sygeplejersker nurses | 1 669 | 5 285 | 5 030 | 2 123 | 5,1 | 148,9 |
| Andre liberale erhverv other professions | 16 998 | 5 481 | 4 726 | 2 018 | 16,0 | 171,6 |
| Samtlige liberale erhverv total... | 32 045 | 10 916 | 9 770 | 4 860 | 11,7 | 124,6 |
| III. Tjenestemænd² civil servants | | | | | | |
| Overordnede superior | 10 603 | 16 111 | 15 077 | 8 475 | 6,9 | 90,1 |
| Underordnede inferior | 25 847 | 9 303 | 8 680 | 4 064 | 7,2 | 128,9 |
| Samtlige tjenestemænd total... | 36 450 | 11 283 | 10 526 | 5 450 | 7,2 | 107,0 |
| IV. Arbejdere wage-earners | | | | | | |
| Bager- og konditorsvende bakers and confectioners | 2 409 | 9 399 | 8 557 | 2 689 | 9,8 | 249,5 |
| Murersvende bricklayers | 2 517 | 11 101 | 10 089 | 3 744 | 10,0 | 196,5 |
| Snedkersvende (herunder maskinsnedkere) joiners | 4 748 | 9 569 | 9 046 | 3 431 | 5,8 | 178,9 |
| Smede og maskinarbejdere smiths and mechanics | 11 376 | 10 301 | 9 705 | 3 728 | 6,1 | 176,3 |
| Svende og arbejd. iøv. other journeymen and unskilled workers | 126 878 | 8 151 | 7 654 | ... | 6,5 | ... |
| Arbejds mænd uden nærm. angivelse workers not specified | 15 954 | 7 692 | 7 246 | ... | 6,2 | ... |
| Samtlige arbejdere total... | 163 882 | 8 360 | 7 850 | 2 790 | 6,5 | 199,6 |
| V. Andre medhjælpere other assistants | | | | | | |
| Tekniske funktionærer technicians | 10 916 | 12 479 | 11 657 | 5 356 | 7,1 | 133,0 |
| Overordnet kontorphonale superior office staff | 13 001 | 16 935 | 15 759 | 8 581 | 7,5 | 97,4 |
| Underordnet » inferior » » | 30 452 | 7 855 | 7 011 | 2 759 | 12,0 | 184,7 |
| Forretningspersonale shop assistants | 35 067 | 9 342 | 8 583 | 3 060 | 8,8 | 205,3 |
| Andre other | 8 580 | 9 254 | 8 516 | 3 722 | 8,7 | 148,7 |
| Samtlige andre medhjælpere total... | 98 016 | 10 229 | 9 319 | 3 775 | 9,8 | 170,9 |
| VI. Husgerning housework | | | | | | |
| 14 817 | 3 337 | 3 219 | 1 251 | 3,7 | 166,7 | |
| VII. Lærlinge og elever apprentices and students | | | | | | |
| 23 939 | 2 653 | 2 129 | ... | 24,6 | ... | |
| VIII. Pensionister og andre ude af erhverv persons without occupation | | | | | | |
| 91 463 | 4 609 | 4 392 | 2 561 | 4,9 | 80,0 | |
| IX. Andre og uangivne erhverv other and unknown occup. | | | | | | |
| 18 073 | 6 903 | 6 947 | ... | ÷ 0,6 | ... | |
| Samtlige erhverv total number... | 523 102 | 8 863 | 8 340 | 3 428 | 6,3 | 158,5 |

¹ Jfr. note 2 til tabel 193. ² Omfatter samtlige personer (med undtagelse af elever og læger), der har ansættelse under stat eller kommune, selvom de ikke er tjenestemænd i egentlig forstand.

TABEL 196. Gennemsnitlig samlet indkomst¹ og formue for personer inddraget under skatteligningen² i årene 1936—51.

Average total income and property of persons taxed according to the assessment 1936—51.

| År year | Gennemsnitlig samlet indkomst average income | | | | Gennemsnitlig formue average property | | | |
|-----------|--|---------------|----------|------------------------------------|---------------------------------------|---------------|----------|-------------------------------------|
| | København | Frederiksberg | Gentofte | Hovedstaden ialt the capital total | København | Frederiksberg | Gentofte | Hovedstaden ialt the capital, total |
| | kr. | kr. | kr. | kr. | kr. | kr. | kr. | kr. |
| 1936..... | 2 982 | 4 081 | 6 219 | 3 388 | 5 029 | 13 008 | 26 510 | 7 823 |
| 1937..... | 3 028 | 4 097 | 6 138 | 3 428 | 4 989 | 13 041 | 26 085 | 7 817 |
| 1938..... | 3 070 | 4 067 | 6 249 | 3 471 | 4 994 | 12 993 | 26 568 | 7 890 |
| 1939..... | 3 207 | 4 267 | 6 538 | 3 633 | 5 117 | 12 938 | 25 835 | 7 934 |
| 1940..... | 3 219 | 4 308 | 6 728 | 3 662 | 5 263 | 13 186 | 26 664 | 8 141 |
| 1941..... | 3 494 | 4 586 | 7 291 | 3 961 | 5 371 | 13 617 | 28 515 | 8 439 |
| 1942..... | 3 842 | 5 084 | 7 794 | 4 343 | 5 510 | 14 171 | 29 320 | 8 694 |
| 1943..... | 4 148 | 5 445 | 8 284 | 4 673 | 5 421 | 14 792 | 31 090 | 8 862 |
| 1944..... | 4 521 | 6 025 | 8 624 | 5 065 | 5 453 | 14 676 | 30 965 | 8 820 |
| 1945..... | 5 044 | 6 219 | 9 122 | 5 553 | 6 695 | 16 364 | 33 342 | 10 294 |
| 1946..... | 5 910 | 6 876 | 10 719 | 6 447 | 7 072 | 16 633 | 37 035 | 10 902 |
| 1947..... | 6 475 | 7 857 | 11 648 | 7 103 | 7 406 | 17 313 | 36 790 | 11 246 |
| 1948..... | 6 922 | 8 311 | 12 008 | 7 547 | 7 414 | 17 439 | 37 246 | 11 329 |
| 1949..... | 7 211 | 8 617 | 12 595 | 7 868 | 7 447 | 17 720 | 37 980 | 11 479 |
| 1950..... | 7 649 | 9 077 | 13 285 | 8 340 | 8 100 | 19 225 | 43 908 | 12 766 |
| 1951..... | 8 120 | 9 632 | 14 192 | 8 863 | 8 170 | 19 618 | 44 558 | 12 942 |

¹ Jfr. note 2 til tabel 193.

² D. v. s. hovedligningen efter 1. klagebehandling.

TABEL 197. Antal personer inddraget under skatteligningen¹, og deres samlede formue fordelt på formuegrupper.

Number of persons taxed according to the assessment and their total property distributed according to property groups.

| 1952—53 | København | | Frederiksberg | | Gentofte | | Hovedstaden ialt the capital, total | |
|---------------------------------------|------------------------|------------------------|------------------------|------------------------|------------------------|------------------------|-------------------------------------|------------------------|
| | Antal personer persons | Samlet formue property | Antal personer persons | Samlet formue property | Antal personer persons | Samlet formue property | Antal personer persons | Samlet formue property |
| | | mill. kr. | | mill. kr. | | mill. kr. | | mill. kr. |
| Ingen formue no property | 231 792 | — | 31 679 | — | 17 070 | — | 280 541 | — |
| Indtil 3 999 kr. | 72 641 | 107,5 | 13 131 | 19,6 | 8 140 | 11,9 | 93 912 | 139,0 |
| 4 000— 9 999 » | 44 171 | 277,8 | 8 685 | 54,1 | 4 645 | 29,4 | 57 501 | 361,3 |
| 10 000— 19 999 » | 24 525 | 352,8 | 5 186 | 73,9 | 3 658 | 52,8 | 33 369 | 479,5 |
| 20 000— 39 999 » | 17 357 | 478,8 | 4 141 | 116,7 | 4 280 | 122,9 | 25 778 | 718,4 |
| 40 000— 69 999 » | 7 956 | 412,3 | 2 596 | 137,2 | 2 912 | 152,9 | 13 464 | 702,4 |
| 70 000— 99 999 » | 2 966 | 245,8 | 1 335 | 111,6 | 1 538 | 127,9 | 5 839 | 485,3 |
| 100 000—199 999 » | 3 356 | 458,7 | 1 634 | 227,3 | 2 227 | 310,5 | 7 217 | 996,5 |
| 200 000—499 999 » | 1 400 | 410,5 | 994 | 293,4 | 1 487 | 455,6 | 3 881 | 1159,5 |
| 500 000—999 999 » | 396 | 267,7 | 231 | 153,2 | 455 | 310,9 | 1 082 | 731,8 |
| 1 mill. kr. og derover and more | 178 | 311,2 | 93 | 180,5 | 247 | 504,2 | 518 | 995,9 |
| Ialt total... .. | 406 738 | 3323,1 | 69 705 | 1367,5 | 46 659 | 2079,0 | 523 102 | 6769,6 |
| Promillefordeling | | | | | | | | |
| <i>distribution per mille</i> | % | % | % | % | % | % | % | % |
| Ingen formue no property | 570 | — | 455 | — | 366 | — | 536 | — |
| Indtil 3 999 kr. | 179 | 32 | 189 | 14 | 174 | 6 | 180 | 21 |
| 4 000— 9 999 » | 109 | 84 | 125 | 40 | 100 | 14 | 110 | 53 |
| 10 000— 19 999 » | 60 | 106 | 74 | 54 | 78 | 25 | 64 | 71 |
| 20 000— 39 999 » | 43 | 144 | 59 | 85 | 92 | 59 | 49 | 106 |
| 40 000— 69 999 » | 20 | 124 | 37 | 100 | 62 | 74 | 26 | 104 |
| 70 000— 99 999 » | 7 | 74 | 19 | 82 | 33 | 62 | 11 | 72 |
| 100 000—199 999 » | 8 | 138 | 24 | 166 | 48 | 149 | 14 | 147 |
| 200 000—499 999 » | 3 | 124 | 14 | 215 | 32 | 219 | 7 | 171 |
| 500 000—999 999 » | 1 | 80 | 3 | 112 | 10 | 150 | 2 | 108 |
| 1 mill. kr. og derover and more | 0 | 94 | 1 | 132 | 5 | 242 | 1 | 147 |
| Ialt total... .. | 1 000 | 1 000 | 1 000 | 1 000 | 1 000 | 1 000 | 1 000 | 1 000 |

¹ D. v. s. hovedligningen efter første klagebehandling.

ANM. Formueopgørelsen vil som regel være pr. ³¹/₁₂ 1951.

TABEL 198. Antal personer inddraget under skatteligningen¹ og deres totale samt gennemsnitlige samlede² indkomst, fordelt efter køn og forsørgerforhold.
 Number of persons taxed and their total and average income distributed by sex and householders and dependents.

| 1952-53 | Mænd males | | | Kvinder females | | | Tilsammen total | | |
|---|--------------------------------------|--|---------------|--------------------------------------|--|---------------|--------------------------------------|--|---------------|
| | Forsør- gere house- holders | Ikke- forsørgere depen- dents | Ialt total | Forsør- gere house- holders | Ikke- forsørgere depen- dents | Ialt total | Forsør- gere house- holders | Ikke- forsørgere depen- dents | Ialt total |
| Antal personer inddraget under ligningen number of persons taxed | | | | | | | | | |
| København | 200 080 | 68 912 | 268 992 | 56 575 | 81 171 | 137 746 | 256 655 | 150 083 | 406 738 |
| Frederiksberg | 28 881 | 12 319 | 41 200 | 10 184 | 18 321 | 28 505 | 39 065 | 30 640 | 69 705 |
| Gentofte | 21 442 | 7 111 | 28 553 | 5 275 | 12 831 | 18 106 | 26 717 | 19 942 | 46 659 |
| Hovedstaden ialt the capital, total... | 250 403 | 88 342 | 338 745 | 72 034 | 112 323 | 184 357 | 322 437 | 200 665 | 523 102 |
| Total indkomst total income | mill. kr. | mill. kr. | mill. kr. | mill. kr. | mill. kr. | mill. kr. | mill. kr. | mill. kr. | mill. kr. |
| København | 2286,5 | 365,2 | 2651,7 | 284,4 | 366,7 | 651,1 | 2570,9 | 731,9 | 3302,8 |
| Frederiksberg | 449,7 | 68,5 | 518,2 | 66,0 | 87,2 | 153,2 | 515,7 | 155,7 | 671,4 |
| Gentofte | 516,0 | 39,9 | 555,9 | 50,3 | 56,0 | 106,3 | 566,3 | 95,9 | 662,2 |
| Hovedstaden ialt the capital, total... | 3252,2 | 473,6 | 3725,8 | 400,7 | 509,9 | 910,6 | 3652,9 | 983,5 | 4636,4 |
| Gennemsnitlig samlet indkomst average total income | kr. | kr. | kr. | kr. | kr. | kr. | kr. | kr. | kr. |
| København | 11 428 | 5 300 | 9 858 | 5 027 | 4 518 | 4 727 | 10 017 | 4 877 | 8 120 |
| Frederiksberg | 15 571 | 5 561 | 12 578 | 6 481 | 4 760 | 5 374 | 13 201 | 5 082 | 9 632 |
| Gentofte | 24 065 | 5 611 | 19 469 | 9 536 | 4 364 | 5 871 | 21 196 | 4 809 | 14 192 |
| Hovedstaden ialt the capital, total... | 12 988 | 5 361 | 10 999 | 5 563 | 4 540 | 4 939 | 11 329 | 4 901 | 8 863 |

¹ D. v. s. hovedligningen efter 1. klagebehandling. ² Jfr. note 2 til tabel 193.

TABEL 199. Samlet formue og gennemsnitlig formue for de under skatteligningen¹ inddragne personer, fordelt efter køn og forsørgerforhold.
 Total property and average property of persons taxed distributed by sex and householders and dependents.

| 1952-53 | Mænd males | | | Kvinder females | | | Tilsammen total | | |
|--|--------------------------------------|--|---------------|--------------------------------------|--|---------------|--------------------------------------|--|---------------|
| | Forsør- gere house- holders | Ikke- forsørgere depen- dents | Ialt total | Forsør- gere house- holders | Ikke- forsørgere depen- dents | Ialt total | Forsør- gere house- holders | Ikke- forsørgere depen- dents | Ialt total |
| Formuebeløb amount of property | mill. kr. | mill. kr. | mill. kr. | mill. kr. | mill. kr. | mill. kr. | mill. kr. | mill. kr. | mill. kr. |
| København | 2073,4 | 250,9 | 2324,3 | 624,6 | 374,2 | 998,8 | 2698,0 | 625,1 | 3323,1 |
| Frederiksberg | 832,5 | 83,9 | 916,4 | 291,9 | 159,2 | 451,1 | 1124,4 | 243,1 | 1367,5 |
| Gentofte | 1510,3 | 85,7 | 1596,0 | 362,5 | 120,5 | 483,0 | 1872,8 | 206,2 | 2079,0 |
| Hovedstaden ialt the capital, total 1951 | 4416,2 | 420,5 | 4836,7 | 1279,0 | 653,9 | 1932,9 | 5695,2 | 1074,4 | 6769,6 |
| » » » » 1950 | 4400,8 | 412,2 | 4813,0 | 1273,7 | 656,2 | 1929,9 | 5674,5 | 1068,4 | 6742,9 |
| Gennemsnitlig formue average property | kr. | kr. | kr. | kr. | kr. | kr. | kr. | kr. | kr. |
| København | 10 362 | 3 641 | 8 640 | 11 040 | 4 610 | 7 251 | 10 512 | 4 165 | 8 170 |
| Frederiksberg | 28 825 | 6 811 | 22 243 | 28 663 | 8 689 | 15 825 | 28 783 | 7 934 | 19 618 |
| Gentofte | 70 437 | 12 052 | 55 896 | 68 720 | 9 391 | 26 676 | 70 098 | 10 340 | 44 558 |
| Hovedstaden ialt the capital, total 1951 | 17 636 | 4 760 | 14 278 | 17 756 | 5 822 | 10 485 | 17 663 | 5 354 | 12 942 |
| » » » » 1950 | 17 476 | 4 501 | 14 016 | 18 405 | 5 678 | 10 444 | 17 677 | 5 157 | 12 766 |

¹ D. v. s. hovedligningen efter 1. klagebehandling.

TABEL 200. De personlige indkomstskatter i skatteårene 1953-54 og 1938-39.

Personal income taxes in the fiscal years 1953/54 and 1938/39.

A. Ikke-forsørgere dependents.

| Ansæt indkomst ¹ assessed income | Indkomstskatter i skatteåret 19 ⁵³ / ₅₄ income taxes in the fiscal year 19 ⁵³ / ₅₄ | | | | | | Indkomstskatter i skatteåret 19 ³⁸ / ₃₉ ialt ³⁻⁴ all income taxes in the fiscal year 19 ³⁸ / ₃₉ | | |
|---|--|---|--|--------------------------------------|----------------------------|--------------------------------------|--|--------------------|----------|
| | til staten ² National Government | t. fælles- komm. udlign.s- fond Municipal Equaliza- tion Fund | til opholdskomm. municipality of residence | | ialt ³ total | | København | Frederiks- berg | Gentofte |
| | | | København | Frederiks- berg og Gentofte | København | Frederiks- berg og Gentofte | | | |
| | kr. | kr. | kr. | kr. | kr. | kr. | kr. | kr. | kr. |
| 1 000 kr. . . . | — | — | 5 | 4 | 5 | 4 | 21 | 4 | 17 |
| 2 000 » . . . | — | 17 | 100 | 72 | 117 | 89 | 111 | 83 | 97 |
| 3 000 » . . . | 25 | 53 | 200 | 144 | 278 | 222 | 240 | 184 | 211 |
| 4 000 » . . . | 102 | 89 | 300 | 216 | 491 | 407 | 385 | 301 | 341 |
| 5 000 » . . . | 222 | 125 | 413 | 297 | 760 | 644 | 550 | 435 | 488 |
| 6 000 » . . . | 360 | 167 | 525 | 378 | 1 052 | 905 | 729 | 582 | 650 |
| 7 000 » . . . | 498 | 209 | 638 | 459 | 1 345 | 1 166 | 915 | 737 | 816 |
| 8 000 » . . . | 645 | 251 | 750 | 540 | 1 646 | 1 436 | 1 106 | 896 | 989 |
| 9 000 » . . . | 867 | 293 | 863 | 621 | 2 023 | 1 781 | 1 316 | 1 075 | 1 183 |
| 10 000 » . . . | 1 108 | 335 | 975 | 702 | 2 418 | 2 145 | 1 542 | 1 269 | 1 386 |
| 11 000 » . . . | 1 366 | 384 | 1 100 | 792 | 2 850 | 2 542 | 1 787 | 1 479 | 1 611 |
| 12 000 » . . . | 1 630 | 433 | 1 225 | 882 | 3 288 | 2 945 | 2 032 | 1 689 | 1 836 |
| 13 000 » . . . | 1 980 | 482 | 1 350 | 972 | 3 812 | 3 434 | 2 279 | 1 900 | 2 062 |
| 14 000 » . . . | 2 330 | 531 | 1 475 | 1 062 | 4 336 | 3 923 | 2 524 | 2 111 | 2 288 |
| 15 000 » . . . | 2 699 | 580 | 1 600 | 1 152 | 4 879 | 4 431 | 2 769 | 2 321 | 2 513 |
| 16 000 » . . . | 3 074 | 629 | 1 725 | 1 242 | 5 428 | 4 945 | 3 047 | 2 565 | 2 772 |
| 17 000 » . . . | 3 546 | 678 | 1 850 | 1 332 | 6 074 | 5 556 | 3 326 | 2 808 | 3 030 |
| 18 000 » . . . | 4 018 | 727 | 1 975 | 1 422 | 6 720 | 6 167 | 3 605 | 3 051 | 3 288 |
| 19 000 » . . . | 4 490 | 776 | 2 100 | 1 512 | 7 366 | 6 778 | 3 883 | 3 295 | 3 547 |
| 20 000 » . . . | 4 962 | 825 | 2 225 | 1 602 | 8 012 | 7 389 | 4 161 | 3 538 | 3 805 |
| 21 000 » . . . | 5 478 | 881 | 2 389 | 1 720 | 8 748 | 8 079 | 4 504 | 3 834 | 4 100 |
| 22 000 » . . . | 5 994 | 937 | 2 553 | 1 838 | 9 484 | 8 769 | 4 846 | 4 131 | 4 417 |
| 23 000 » . . . | 6 510 | 993 | 2 716 | 1 956 | 10 219 | 9 459 | 5 188 | 4 428 | 4 734 |
| 24 000 » . . . | 7 026 | 1 049 | 2 880 | 2 074 | 10 955 | 10 149 | 5 530 | 4 725 | 5 051 |
| 25 000 » . . . | 7 542 | 1 105 | 3 044 | 2 192 | 11 691 | 10 839 | 5 873 | 5 021 | 5 386 |
| 30 000 » . . . | 10 287 | 1 385 | 3 863 | 2 781 | 15 535 | 14 453 | 7 584 | 6 503 | 6 966 |
| 35 000 » . . . | 13 032 | 1 705 | 4 681 | 3 371 | 19 418 | 18 108 | 9 435 | 8 124 | 8 686 |
| 40 000 » . . . | 15 777 | 2 025 | 5 500 | 3 960 | 23 302 | 21 762 | 11 286 | 9 746 | 10 406 |
| 50 000 » . . . | 22 117 | 2 665 | 7 500 | 5 400 | 32 282 | 30 182 | 15 451 | 13 351 | 14 011 |
| 60 000 » . . . | 28 457 | 3 385 | 9 500 | 6 840 | 41 342 | 38 682 | 20 009 | 17 349 | 18 009 |
| 75 000 » . . . | 38 627 | 4 465 | 12 500 | 9 000 | 55 592 | 52 092 | 26 847 | 23 347 | 24 007 |
| 100 000 » . . . | 55 577 | 6 265 | 17 500 | 12 600 | 79 342 | 74 442 | 38 818 | 33 918 | 34 578 |
| 150 000 » . . . | 94 227 | 10 315 | 28 750 | 20 700 | 133 292 | 125 242 | 66 058 | 58 008 | 58 338 |
| 200 000 » . . . | 132 877 | 14 365 | 40 000 | 28 800 | 187 242 | 176 042 | 93 298 | 82 098 | 82 098 |
| 250 000 » . . . | 173 727 | 18 865 | 52 500 | 37 800 | 245 092 | 230 392 | 123 048 | 108 348 | 107 688 |
| 500 000 » . . . | 395 477 | 43 365 | 118 750 | 85 500 | 557 592 | 524 342 | 276 398 | 243 148 | 238 198 |
| 1000 000 » . . . | 861 477 | 93 365 | 262 500 | 189 000 | 1 217 342 | 1 143 842 | 604 398 | 530 898 | 514 398 |

¹ D. v. s. den samlede indkomst med fradrag af de betalte personlige skatter samt et beløb af indtil 600 kr. for betalte præmier til personlige forsikringer. ² Inkl. tillægsindkomstskat til staten samt værneskat. ³ Hertil kommer — for medlemmer af folkekirken — de kirkelige afgifter, der i København, Frederiksberg og Gentofte i 19⁵³/₅₄ udgør henholdsvis 3,5 øre, 3 øre og 3,2 øre for hver krone, der er pålignet i opholdskommuneskat; i 19³⁸/₃₉ udgjorde de kirkelige afgifter i København 3,2 p. m. af den indkomst, hvoraf skatten beregnes, medenes de på Frederiksberg og i Gentofte udgjorde henholdsvis 4 øre og 5 øre for hver krone, der pålignedes i opholdskommuneskat. ⁴ Inkl. tillægs- get til statskatten på 15 pct. iflg. bekg. af ¹/₄ 1938 samt tillægsstat til staten i h. t. lov nr. 107 af ¹⁸/₃ 1938.

ANM. Hvis de en person pålignede indkomst- og formueskatter til staten, den fælleskommunale udligningsfond og kom- munen tilsammen andrager over 80 pct. af hans indkomst uden fradrag for hans personlige skatter, vil indkomstskatten til staten være at nedsætte med det beløb, hvormed skattebeløbet overstiger 80 pct. af indkomsten. For 1953-54 gives der i h. t. lov nr. 490 af 20. dec. 1950, jfr. lov nr. 420 af 17. december 1952 § 2, personer over 65 år og aldersrente- modtagere m. fl. et nærmere angivet nedslag i indkomstansættelserne, for så vidt deres skattepligtige indkomst for hovedstadens vedkommende ligger under 6 700 kr. for forsørgere og 4 800 kr. for ikke-forsørgere. — Indkomstskat- ten til kommunen blev i 19⁵³/₅₃ og 19⁵³/₅₄ udskrevet med 125 pct. af grundbeløbet i København og med 90 pct. på Frederiksberg og i Gentofte.

TABEL 200 (fortsat). De personlige indkomstskatter i skatteårene 1953-54 og 1938-39.

Personal income taxes in the fiscal years 1953/54 and 1938/39.

B. Forsørgere uden børn under 16 år. *Householders without children under 16 years of age.*

| Ansæt indkomst ² <i>assessed income</i> | Indkomstskatter i skatteåret 19 ⁵³ / ₅₄ <i>income taxes in the fiscal year 19⁵³/₅₄</i> | | | | | | Indkomstskatter i skatteåret 19 ³⁸ / ₃₉ ialt ⁴⁻⁵ <i>all income taxes in the fiscal year 19³⁸/₃₉</i> | | |
|--|--|--|--|--------------------------------------|-----------------------------------|--------------------------------------|---|--------------------|----------|
| | til staten ³ <i>National Government</i> | t. fælles- komm. udlign.s- fond <i>Municipal Equaliza- tion Fund</i> | til opholdskomm. <i>municipality of residence</i> | | ialt ⁴ <i>total</i> | | København | Frederiks- berg | Gentofte |
| | | | København | Frederiks- berg og Gentofte | København | Frederiks- berg og Gentofte | | | |
| kr. | kr. | kr. | kr. | kr. | kr. | kr. | kr. | kr. | |
| 1 000 kr. . . . | — | — | 5 | 4 | 5 | 4 | 20 | 3 | 16 |
| 2 000 » . . . | — | — | 100 | 72 | 100 | 72 | 96 | 68 | 81 |
| 3 000 » . . . | — | — | 200 | 144 | 200 | 144 | 211 | 155 | 184 |
| 4 000 » . . . | 30 | 12 | 300 | 216 | 342 | 258 | 343 | 259 | 302 |
| 5 000 » . . . | 114 | 22 | 413 | 297 | 549 | 433 | 504 | 389 | 446 |
| 6 000 » . . . | 264 | 37 | 525 | 378 | 826 | 679 | 677 | 530 | 600 |
| 7 000 » . . . | 414 | 67 | 638 | 459 | 1 119 | 940 | 865 | 687 | 769 |
| 8 000 » . . . | 569 | 97 | 750 | 540 | 1 416 | 1 206 | 1 059 | 849 | 945 |
| 9 000 » . . . | 772 | 147 | 863 | 621 | 1 782 | 1 540 | 1 272 | 1 031 | 1 138 |
| 10 000 » . . . | 1 035 | 197 | 975 | 702 | 2 207 | 1 934 | 1 500 | 1 227 | 1 344 |
| 11 000 » . . . | 1 318 | 247 | 1 100 | 792 | 2 665 | 2 357 | 1 740 | 1 432 | 1 564 |
| 12 000 » . . . | 1 630 | 297 | 1 225 | 882 | 3 152 | 2 809 | 1 980 | 1 637 | 1 784 |
| 13 000 » . . . | 1 980 | 347 | 1 350 | 972 | 3 677 | 3 299 | 2 220 | 1 842 | 2 014 |
| 14 000 » . . . | 2 330 | 397 | 1 475 | 1 062 | 4 202 | 3 789 | 2 460 | 2 047 | 2 224 |
| 15 000 » . . . | 2 699 | 447 | 1 600 | 1 152 | 4 746 | 4 298 | 2 699 | 2 251 | 2 443 |
| 16 000 » . . . | 3 074 | 497 | 1 725 | 1 242 | 5 296 | 4 813 | 2 972 | 2 489 | 2 696 |
| 17 000 » . . . | 3 546 | 547 | 1 850 | 1 332 | 5 943 | 5 425 | 3 246 | 2 727 | 2 949 |
| 18 000 » . . . | 4 018 | 597 | 1 975 | 1 422 | 6 590 | 6 037 | 3 518 | 2 965 | 3 202 |
| 19 000 » . . . | 4 490 | 647 | 2 100 | 1 512 | 7 237 | 6 649 | 3 791 | 3 203 | 3 455 |
| 20 000 » . . . | 4 962 | 697 | 2 225 | 1 602 | 7 884 | 7 261 | 4 063 | 3 440 | 3 707 |
| 21 000 » . . . | 5 478 | 747 | 2 389 | 1 720 | 8 614 | 7 945 | 4 401 | 3 731 | 3 997 |
| 22 000 » . . . | 5 994 | 797 | 2 553 | 1 838 | 9 344 | 8 629 | 4 737 | 4 022 | 4 308 |
| 23 000 » . . . | 6 510 | 847 | 2 716 | 1 956 | 10 073 | 9 313 | 5 074 | 4 313 | 4 619 |
| 24 000 » . . . | 7 026 | 897 | 2 880 | 2 074 | 10 803 | 9 997 | 5 410 | 4 604 | 4 930 |
| 25 000 » . . . | 7 542 | 947 | 3 044 | 2 192 | 11 533 | 10 681 | 5 747 | 4 895 | 5 260 |
| 30 000 » . . . | 10 287 | 1 197 | 3 863 | 2 781 | 15 347 | 14 265 | 7 430 | 6 349 | 6 812 |
| 35 000 » . . . | 13 032 | 1 477 | 4 681 | 3 371 | 19 190 | 17 880 | 9 249 | 7 938 | 8 500 |
| 40 000 » . . . | 15 777 | 1 757 | 5 500 | 3 960 | 23 034 | 21 494 | 11 068 | 9 528 | 10 188 |
| 50 000 » . . . | 22 117 | 2 317 | 7 500 | 5 400 | 31 934 | 29 834 | 15 169 | 13 069 | 13 729 |
| 60 000 » . . . | 28 457 | 2 957 | 9 500 | 6 840 | 40 914 | 38 254 | 19 663 | 17 003 | 17 663 |
| 75 000 » . . . | 38 627 | 3 917 | 12 500 | 9 000 | 55 044 | 51 544 | 26 405 | 22 905 | 23 565 |
| 100 000 » . . . | 55 577 | 5 517 | 17 500 | 12 600 | 78 594 | 73 694 | 38 216 | 33 316 | 33 976 |
| 150 000 » . . . | 94 227 | 9 117 | 28 750 | 20 700 | 132 094 | 124 044 | 65 096 | 57 046 | 57 376 |
| 200 000 » . . . | 132 877 | 12 717 | 40 000 | 28 800 | 185 594 | 174 394 | 91 976 | 80 776 | 80 776 |
| 250 000 » . . . | 173 727 | 16 767 | 52 500 | 37 800 | 242 994 | 228 294 | 121 366 | 106 666 | 106 006 |
| 500 000 » . . . | 395 477 | 38 817 | 118 750 | 85 500 | 553 044 | 519 794 | 272 756 | 239 506 | 234 556 |
| 1 000 000 » . . . | 861 477 | 83 817 | 262 500 | 189 000 | 1 207 794 | 1 134 294 | 596 756 | 523 256 | 506 756 |

¹ I 19³⁸/₃₉ under 15 år. ² D. v. s. den samlede indkomst med fradrag af de betalte personlige skatter samt et beløb af indtil 600 kr. for betalte præmier til personlige forsikringer. ³ Inkl. tillægsindkomstskat til staten samt værneskat. ⁴ Hertil kommer — for medlemmer af folkekirken — de kirkelige afgifter, der i København, Frederiksberg og Gentofte i 19⁵³/₅₄ udgør henholdsvis 3,5 øre, 3 øre og 3,2 øre for hver krone, der er pålagt i opholdskommuneskat; i 19³⁸/₃₉ udgjorde de kirkelige afgifter i København 3,2 p. m. af den indkomst, hvoraf kommuneskatten beregnes, medens de på Frederiksberg og i Gentofte udgjorde henholdsvis 4 øre og 5 øre for hver krone, der pålignedes i opholdskommuneskat. ⁵ Inkl. tillægget til statsskatten på 15 pct. iflg. bekg. af 1¹/₄ 1938 samt tillægsskat til staten i h. t. lov nr. 107 af 1¹/₂ 1938.

ANM. 1. Såfremt en del af indkomsten hidrører fra hustruens selverhverv, nedsættes den ansatte indkomst før anvendelsen af tabellens skala med halvdelen af hustruens indkomst — i 19⁵³/₅₄ dog højst med 2 000 kr. og i 19³⁸/₃₉ højst med halvdelen af det personlige fradrag, der ydedes manden.

ANM. 2. Se anm. s. 152.

TABEL 200 (fortsat). De personlige indkomstskatter i skatteårene 1953—54 og 1938—39.

Personal income taxes in the fiscal years 1953/54 and 1938/39.

C. Forsørgere med 2 børn under 16 år¹. *Householders with 2 children under 16 years of age.*

| Ansæt indkomst ² assessed income | Indkomstskatter i skatteåret 19 ⁵³ /54 <i>income taxes in the fiscal year 19⁵³/54</i> | | | | | | Indkomstskatter i skatteåret 19 ³⁸ /39 <i>all income taxes in the fiscal year 19³⁸/39</i> | | |
|---|---|--|--|--------------------------------------|-----------------------------------|--------------------------------------|---|--------------------|----------|
| | til staten ³ <i>National Government</i> | t. fælles- komm. udlign.s- fond <i>Municipal Equaliza- tion Fund</i> | til opholdskomm. <i>municipality of residence</i> | | ialt ⁴ <i>total</i> | | København | Frederiks- berg | Gentofte |
| | | | København | Frederiks- berg og Gentofte | København | Frederiks- berg og Gentofte | | | |
| kr. | kr. | kr. | kr. | kr. | kr. | kr. | kr. | kr. | kr. |
| 1 000 kr. . . . | — | — | 5 | 4 | 5 | 4 | 6 | 3 | 3 |
| 2 000 » . . . | — | — | 5 | 4 | 5 | 4 | 34 | 23 | 28 |
| 3 000 » . . . | — | — | 72 | 52 | 72 | 52 | 120 | 131 | 105 |
| 4 000 » . . . | — | — | 170 | 122 | 170 | 122 | 241 | 232 | 215 |
| 5 000 » . . . | — | 11 | 270 | 194 | 281 | 205 | 389 | 299 | 349 |
| 6 000 » . . . | 108 | 19 | 379 | 273 | 506 | 400 | 556 | 434 | 497 |
| 7 000 » . . . | 258 | 33 | 491 | 354 | 782 | 645 | 738 | 585 | 660 |
| 8 000 » . . . | 408 | 58 | 604 | 435 | 1 070 | 901 | 926 | 741 | 832 |
| 9 000 » . . . | 562 | 88 | 716 | 516 | 1 366 | 1 166 | 1 126 | 910 | 1 015 |
| 10 000 » . . . | 762 | 132 | 829 | 597 | 1 723 | 1 491 | 1 354 | 1 106 | 1 220 |
| 11 000 » . . . | 1 024 | 182 | 941 | 678 | 2 147 | 1 884 | 1 569 | 1 296 | 1 430 |
| 12 000 » . . . | 1 318 | 232 | 1 063 | 765 | 2 613 | 2 315 | 1 810 | 1 495 | 1 639 |
| 13 000 » . . . | 1 558 | 282 | 1 188 | 855 | 3 028 | 2 695 | 2 049 | 1 706 | 1 851 |
| 14 000 » . . . | 1 875 | 332 | 1 313 | 945 | 3 520 | 3 152 | 2 289 | 1 911 | 2 072 |
| 15 000 » . . . | 2 225 | 382 | 1 438 | 1 035 | 4 045 | 3 642 | 2 530 | 2 110 | 2 300 |
| 16 000 » . . . | 2 586 | 432 | 1 563 | 1 125 | 4 581 | 4 143 | 2 782 | 2 334 | 2 550 |
| 17 000 » . . . | 2 961 | 482 | 1 688 | 1 215 | 5 131 | 4 658 | 3 055 | 2 571 | 2 799 |
| 18 000 » . . . | 3 404 | 532 | 1 813 | 1 305 | 5 749 | 5 241 | 3 327 | 2 810 | 3 049 |
| 19 000 » . . . | 3 876 | 582 | 1 938 | 1 395 | 6 396 | 5 853 | 3 601 | 3 047 | 3 298 |
| 20 000 » . . . | 4 348 | 632 | 2 063 | 1 485 | 7 043 | 6 465 | 3 874 | 3 279 | 3 548 |
| 21 000 » . . . | 4 820 | 682 | 2 188 | 1 575 | 7 690 | 7 077 | 4 164 | 3 562 | 3 829 |
| 22 000 » . . . | 5 323 | 732 | 2 340 | 1 685 | 8 395 | 7 740 | 4 500 | 3 845 | 4 131 |
| 23 000 » . . . | 5 839 | 782 | 2 503 | 1 802 | 9 124 | 8 423 | 4 838 | 4 128 | 4 434 |
| 24 000 » . . . | 6 355 | 832 | 2 667 | 1 920 | 9 854 | 9 107 | 5 174 | 4 411 | 4 737 |
| 25 000 » . . . | 6 871 | 882 | 2 831 | 2 038 | 10 584 | 9 791 | 5 511 | 4 696 | 5 062 |
| 30 000 » . . . | 9 573 | 1 132 | 3 650 | 2 628 | 14 355 | 13 333 | 7 194 | 6 149 | 6 534 |
| 35 000 » . . . | 12 318 | 1 404 | 4 468 | 3 217 | 18 190 | 16 939 | 8 997 | 7 723 | 8 287 |
| 40 000 » . . . | 15 063 | 1 684 | 5 287 | 3 807 | 22 034 | 20 554 | 10 816 | 9 313 | 9 975 |
| 50 000 » . . . | 21 292 | 2 244 | 7 240 | 5 213 | 30 776 | 28 749 | 14 883 | 12 828 | 13 509 |
| 60 000 » . . . | 27 632 | 2 874 | 9 240 | 6 653 | 39 746 | 37 159 | 19 351 | 16 736 | 17 420 |
| 75 000 » . . . | 37 745 | 3 834 | 12 240 | 8 813 | 53 819 | 50 392 | 26 093 | 22 638 | 23 322 |
| 100 000 » . . . | 54 695 | 5 434 | 17 240 | 12 413 | 77 369 | 72 542 | 37 891 | 33 036 | 33 722 |
| 150 000 » . . . | 93 222 | 9 023 | 28 458 | 20 489 | 130 703 | 122 734 | 64 726 | 56 726 | 57 092 |
| 200 000 » . . . | 131 872 | 12 623 | 39 708 | 28 589 | 184 203 | 173 084 | 91 606 | 80 456 | 80 492 |
| 250 000 » . . . | 172 664 | 16 662 | 52 175 | 37 566 | 241 501 | 226 892 | 120 962 | 106 302 | 105 684 |
| 500 000 » . . . | 394 265 | 38 700 | 118 376 | 85 231 | 551 341 | 518 196 | 272 322 | 239 136 | 234 237 |
| 1 000 000 » . . . | 860 265 | 83 700 | 262 126 | 188 731 | 1 206 091 | 1 132 696 | 596 308 | 522 908 | 506 462 |

¹ I 19³⁸/39 under 15 år. ² D. v. s. den samlede indkomst med fradrag af de betalte personlige skatter samt et beløb af indtil 600 kr. for betalte præmier til personlige forsikringer. ³ Inkl. tillægsindkomstskat til staten samt værnescat. ⁴ Hertil kommer — for medlemmer af folkekirken — de kirkelige afgifter, der i København, Frederiksberg og Gentofte i 19⁵³/54 udgør henholdsvis 3,5 øre, 3 øre og 3,2 øre for hver krone, der er pålagt i opholdskommuneskat; i 19³⁸/39 udgjorde de kirkelige afgifter i København 3,2 p. m. af den indkomst, hvoraf kommuneskatten beregnes, medens de på Frederiksberg og i Gentofte udgjorde henholdsvis 4 øre og 5 øre for hver krone, der pålignedes i opholdskommuneskat. ⁵ Inkl. tillægget til statskatten på 15 pct. iflg. bekg. af ¹/₄, 1938 samt tillægsskat til staten i h. t. lov nr. 107 af ¹⁸/₅, 1938.

ANM. 1. Til personer med ansat indkomst på under 16 000 kr. ydes der et børnetilskud for hvert barn, for hvilket den pågældende er berettiget til børnefradrag. Børnetilskudet udgør i København, Frederiksberg og Gentofte 182 kr., 162 kr., 152 kr. og 112 kr. pr. barn for personer med ansat indkomst på henholdsvis under 5 000 kr., 5 000–6 999 kr. og 7 000–11 999 kr. og 12 000–15 999 kr. Børnetilskudene modregnes i de beregnede skatter, således at evt. overskydende beløb udbetales skatteyderne.

ANM. 2. Se anm. s. 152 og anm. i s. 153.

XII. Undervisningsvæsen, biblioteker, museer og forlystelser.

Education, libraries, museums and entertainments.

TABEL 201. Kommuneskolerne i København, Frederiksberg og Gentofte 1920-1952.

Municipal schools in Copenhagen, Frederiksberg and Gentofte.

| År year | Antal skoler number of schools | Antal klasseværelser ¹ number of class-rooms | Antal lærere og lærerind. number of teachers | Antal elevklasser number of standards | | | | | Antal elever i number of pupils in | | | | |
|------------|-----------------------------------|--|---|---------------------------------------|---|---|--|---------------|-------------------------------------|---|---|--|---------------|
| | | | | Gymna-siekl. gymna-siums | Real- klasser senior high schools | Ek-sa- mens- mellem-sk. klasser junior high schools | Øvrige klasser ² other classes | Ialt total | Gymna- siekl. gymna- siums | Real- klasser senior high schools | Ek-sa- mens- mellem-sk. klasser junior high schools | Øvrige klasser ² other classes | Ialt total |
| 1920 | 85 | 1 965 | 2 537 | 25 | 34 | 262 | 2 249 | 2 570 | 402 | 531 | 6 442 | 63 544 | 70 919 |
| 1925 | 85 | 2 145 | 2 477 | 38 | 50 | 359 | 2 041 | 2 488 | 586 | 1 019 | 8 789 | 61 218 | 71 612 |
| 1930 | 88 | ... | 2 562 | 42 | 40 | 358 | 2 160 | 2 600 | 707 | 853 | 9 281 | 64 742 | 75 583 |
| 1933 | 86 | 2 584 | 2 572 | 39 | 51 | 409 | 2 171 | 2 670 | 715 | 1 089 | 11 315 | 64 420 | 77 539 |
| 1935 | 94 | 2 728 | 2 923 | 36 | 54 | 437 | 2 182 | 2 709 | 692 | 1 197 | 11 821 | 63 730 | 77 440 |
| 1937 | 94 | 2 755 | 2 866 | 37 | 65 | 458 | 2 130 | 2 690 | 740 | 1 423 | 12 093 | 61 878 | 76 134 |
| 1940 | 91 | 2 907 | 2 876 | 37 | 70 | 485 | 2 055 | 2 647 | 769 | 1 581 | 12 417 | 58 251 | 73 018 |
| 1945 | 93 | 2 978 | 3 131 | 45 | 68 | 453 | 2 316 | 2 882 | 880 | 1 316 | 11 005 | 63 708 | 76 909 |
| 1946 | 94 | 3 010 | 3 266 | 46 | 66 | 486 | 2 426 | 3 024 | 863 | 1 296 | 12 145 | 67 332 | 81 636 |
| 1947 | 96 | 3 054 | 3 321 | 45 | 57 | 511 | 2 513 | 3 126 | 813 | 1 171 | 12 888 | 68 952 | 83 824 |
| 1948 | 100 | 3 151 | 3 448 | 42 | 60 | 536 | 2 589 | 3 227 | 823 | 1 193 | 13 618 | 71 573 | 87 207 |
| 1949 | 100 | 3 065 | 3 459 | 42 | 54 | 575 | 2 671 | 3 342 | 849 | 1 184 | 15 003 | 74 980 | 92 016 |
| 1950 | 102 | 3 380 | 3 586 | 43 | 82 | 591 | 2 788 | 3 504 | 903 | 1 739 | 15 928 | 78 265 | 96 835 |
| 1951 | 104 | 3 465 | 3 709 | 43 | 80 | 649 | 2 901 | 3 673 | 900 | 1 700 | 17 633 | 81 034 | 101 267 |
| 1952 | 107 | 3 508 | 3 812 | 44 | 83 | 676 | 3 001 | 3 804 | 914 | 1 821 | 18 250 | 84 783 | 105 768 |

¹ Inkl. faglokaler.

² Herunder hjælpeklasser, repetitionsklasser, tale-, tunghøre- og svagsynsklasser m. m., samt fra 1939 tillige F. M.-klasser.

TABEL 202. Antal klasseværelser, elever og klassekvotient i kommuneskolerne.

Number of class-rooms, pupils and class-quotient in the municipal schools.

| | Byen inden f. søerne og Chr.-hav | Østerbro | Indre og ydre Nørrebro | Vesterbro | Valby | Brønshøj | Sundbyerne | Distriktsløse skoler ¹ | København ialt ¹ total | Frederiksberg ialt ¹ total | Gentofte ialt ¹ total |
|---|----------------------------------|----------|------------------------|-----------|-------|----------|------------|-----------------------------------|-----------------------------------|---------------------------------------|----------------------------------|
| 31. Decbr. 1952 <i>31th Dec., 1952</i> | | | | | | | | | | | |
| Antal skoler number of schools | 6 | 6 | 14 | 7 | 7 | 16 | 10 | 14 | 80 | 13 | 14 |
| Antal alm. klassevæ. nb. of ord. class-rooms | 128 | 147 | 278 | 139 | 226 | 502 | 288 | 220 | 1928 | 304 | 302 |
| » faglokaler nb. of laboratories etc. | 51 | 55 | 105 | 57 | 78 | 154 | 106 | 81 | 687 | 146 | 141 |
| Antal klassevæ. ialt nb. of class-rooms, total | 179 | 202 | 383 | 196 | 304 | 656 | 394 | 301 | 2615 | 450 | 443 |
| Antal elevklasser number of standards | 197 | 235 | 429 | 233 | 383 | 834 | 469 | 244 | 3024 | 406 | 388 |
| heraf 1.-5. grundskoleklasse elementary classes | 115 | 141 | 256 | 133 | 247 | 524 | 284 | 24 | 1724 | 227 | 219 |
| Antal elever number of pupils | 5455 | 6797 | 12012 | 6422 | 11105 | 24225 | 13779 | 4930 | 84725 | 10941 | 10393 |
| heraf 1. grundskoleklasse elementary class | 879 | 1082 | 1880 | 963 | 1847 | 3754 | 2104 | 95 | 12604 | 1530 | 1388 |
| » 2. » » | 737 | 1038 | 1764 | 931 | 1736 | 3420 | 1952 | 122 | 11700 | 1475 | 1385 |
| » 3. » » | 693 | 826 | 1604 | 791 | 1624 | 3253 | 1764 | 199 | 10754 | 1425 | 1343 |
| » 4. » » | 619 | 799 | 1380 | 747 | 1237 | 3014 | 1685 | 191 | 9672 | 1273 | 1282 |
| » 5. » » | 566 | 673 | 1216 | 661 | 1211 | 2615 | 1468 | 163 | 8573 | 1068 | 1133 |
| » ialt 1.-5. grundskolekl. elementary class. total | 3494 | 4418 | 7844 | 4093 | 7655 | 16056 | 8973 | 770 | 53303 | 6771 | 6531 |
| » eksamensfri mellemkoleklasser junior high schools without exam. | 763 | 814 | 1877 | 954 | 1540 | 3124 | 1827 | — | 10899 | 1140 | 657 |
| » eksamens mellemkoleklasser junior high schools with exam. | 758 | 1168 | 1502 | 791 | 1540 | 4106 | 2320 | 1306 | 13491 | 2263 | 2496 |
| » realklasser senior high schools | 68 | 131 | 142 | 88 | 117 | 293 | 264 | 129 | 1232 | 263 | 326 |
| » præliminærklasser senior high schools | — | — | — | — | — | — | — | 158 | 158 | 97 | 36 |
| » gymnasieklasser gymnasiums | — | — | — | — | — | — | — | 558 | 558 | 164 | 192 |
| » særlige klasser ² other classes | 372 | 266 | 647 | 496 | 253 | 646 | 395 | 2009 | 5084 | 243 | 155 |
| Klassekvotienten 1952 class-quotient | 27,7 | 28,9 | 28,0 | 27,6 | 29,0 | 29,0 | 29,4 | 20,2 | 28,0 | 26,9 | 26,8 |
| heraf for 1.-5. grundskolekl. elementary classes | 30,4 | 31,3 | 30,6 | 30,8 | 31,0 | 30,6 | 31,6 | 32,1 | 30,9 | 29,8 | 29,8 |
| Klassekvotienten 1951 class-quotient | 27,3 | 27,9 | 27,6 | 27,4 | 29,1 | 28,9 | 28,8 | 20,0 | 27,7 | 27,2 | 26,7 |
| heraf for 1.-5. grundskolekl. elementary classes | 30,9 | 29,8 | 30,3 | 30,6 | 30,8 | 30,4 | 30,8 | 31,9 | 30,5 | 30,2 | 29,7 |

¹ Inkl. kursus til præliminæreksamen.

² D. v. s. repetitionsklasser, hjælpeklasser, observations- og læseklasser, friluftsklasser, børnehjemklasser, tale-, tunghøre- og svagsynsklasser.

ANM. I tabellen er de københavnske skoler fordelt på byens distrikter (jfr. tabel 5, s. 6 og tabel 15, s. 18 f., samt kortet bag i bogen) idet skolernes elevområder i det store og hele falder inden for de respektive distriktsgrænser, dog har det været nødvendigt at betragte distrikt e og f — indre og ydre Nørrebro — som eet område og at samle yderdistrikterne i de tre områder Valby (h-j), Brønshøj (k-p) og Sundbyerne (s-u).

TABEL 203. Stats-, kommune- og private skoler den 31. december 1952.

State, municipal and private schools 31st December, 1952.

| | Stats- gym- nasier state gymna- siums | Kom- munale gym- nasier muni- cipal gymna- siums | Alm. folke- skoler ordi- nary schools | Offent- lige skoler ialt total | Private gym- nasier private gymna- siums | Andre private skoler other private schools | Private skoler ialt total | Samtlige skoler all schools | |
|---|--|---|--|--|---|---|------------------------------------|--------------------------------|-------|
| | | | | | | | | 1952 | 1951 |
| København | | | | | | | | | |
| Antal skoler total number of schools..... | 4 | 5 | 75 | 84 | 4 | 14 | 18 | 102 | 98 |
| heraf m. eksamensmellemsk. og evt. realkl. secondary schools | 4 | 5 | 62 | 71 | 4 | 8 | 12 | 83 | 79 |
| Antal lærere ¹ male teachers..... | 71 | 55 | 1424 | 1550 | 47 | 59 | 106 | 1656 | 1627 |
| Antal lærerinder ¹ female teachers..... | 21 | 23 | 1319 | 1363 | 72 | 125 | 197 | 1560 | 1521 |
| Antal klasser number of standards | | | | | | | | | |
| gymnasieklasser gymnasium..... | 36 | 26 | • | 62 | 26 | • | 26 | 88 | 85 |
| realklasser senior high school..... | 4 | 5 | 49 | 58 | 8 | 6 | 14 | 72 | 68 |
| eksamensmellemsk.-klasser junior high school... | 28 | 36 | 459 | 523 | 28 | 37 | 65 | 588 | 564 |
| øvrige klasser other standards..... | — | 11 | 2430 | 2441 | 30 | 104 | 134 | 2575 | 2498 |
| heraf 1.-5. grundskoleklasse elementary school..... | — | 11 | 1713 | 1724 | 30 | 83 | 113 | 1837 | 1773 |
| Tilsammen total... | 68 | 78 | 2938 ² | 3084 | 92 | 147 | 239 | 3323 | 3215 |
| Antal elever i number of pupils in | | | | | | | | | |
| Gymnasieklasser gymnasium... { drengene males | 411 | 287 | • | 698 | 111 | • | 111 | 809 | 790 |
| { piger females | 200 | 271 | • | 471 | 190 | • | 190 | 661 | 619 |
| Realklasser senior high school... { drengene males | 59 | 56 | 479 | 594 | 38 | 6 | 44 | 638 | 600 |
| { piger females | 25 | 47 | 650 | 722 | 122 | 76 | 198 | 920 | 853 |
| Eksamensmellemskole-klasser { drengene males | 577 | 631 | 5710 | 6918 | 338 | 113 | 451 | 7369 | 7119 |
| junior high school..... { piger females | 216 | 430 | 6720 | 7366 | 417 | 655 | 1072 | 8438 | 8134 |
| Øvrige klasser other standards... { drengene males | — | 284 | 35258 | 35542 | 277 | 1234 | 1511 | 37053 | 35405 |
| { piger females | — | 70 | 33674 | 33744 | 533 | 1222 | 1755 | 35499 | 33947 |
| heraf 1.-5. grundskoleklasse elementary school { drengene males | — | 284 | 26771 | 27055 | 277 | 1068 | 1345 | 28400 | 26986 |
| { piger females | — | 70 | 26178 | 26248 | 533 | 1107 | 1640 | 27888 | 26716 |
| Tilsammen total... { drengene males | 1047 | 1258 | 41447 | 43752 | 764 | 1353 | 2117 | 45869 | 43914 |
| { piger females | 441 | 818 | 41044 | 42303 | 1262 | 1953 | 3215 | 45518 | 43553 |
| Ialt total... | 1488 | 2076 | 82491 ³ | 86055 | 2026 | 3306 | 5332 | 91387 | 87467 |
| Frederiksberg | | | | | | | | | |
| Antal skoler total number of schools..... | 3 | 1 | 12 | 16 | 2 | 4 | 6 | 22 | 22 |
| heraf m. eksamensmellemsk. og evt. realkl. secondary schools | 3 | 1 | 12 | 16 | 2 | 3 | 5 | 21 | 19 |
| Antal lærere ¹ male teachers..... | 55 | 22 | 245 | 322 | 19 | 22 | 41 | 363 | 365 |
| Antal lærerinder ¹ female teachers..... | 18 | 2 | 234 | 254 | 46 | 21 | 67 | 321 | 319 |
| Antal klasser number of standards | | | | | | | | | |
| gymnasieklasser gymnasium..... | 22 | 9 | • | 31 | 11 | • | 11 | 42 | 41 |
| realklasser senior high school..... | 3 | 1 | 12 | 16 | 2 | 3 | 5 | 21 | 19 |
| eksamensmellemsk.-klasser junior high school... | 24 | 8 | 76 | 108 | 19 | 11 | 30 | 138 | 137 |
| øvrige klasser other standards..... | — | — | 294 | 294 | 20 | 23 | 43 | 337 | 328 |
| heraf 1.-5. grundskoleklasse elementary school..... | — | — | 227 | 227 | 20 | 19 | 39 | 266 | 273 |
| Tilsammen total... | 49 | 18 | 382 ⁴ | 449 | 52 | 37 | 89 | 538 | 525 |
| Antal elever i number of pupils in | | | | | | | | | |
| Gymnasieklasser gymnasium... { drengene males | 286 | 113 | • | 399 | 51 | • | 51 | 450 | 446 |
| { piger females | 119 | 51 | • | 170 | 94 | • | 94 | 264 | 227 |
| Realklasser senior high school... { drengene males | 36 | 25 | 95 | 156 | 8 | 23 | 31 | 187 | 180 |
| { piger females | 17 | — | 143 | 160 | 24 | 12 | 36 | 196 | 173 |
| Eksamensmellemskole-klasser { drengene males | 431 | 226 | 896 | 1553 | 142 | 172 | 314 | 1867 | 1802 |
| junior high school..... { piger females | 159 | — | 1141 | 1300 | 329 | 44 | 373 | 1673 | 1675 |
| Øvrige klasser other standards... { drengene males | — | — | 4130 | 4130 | 191 | 293 | 484 | 4614 | 4627 |
| { piger females | — | — | 4024 | 4024 | 383 | 166 | 549 | 4573 | 4417 |
| heraf 1.-5. grundskoleklasse elementary school { drengene males | — | — | 3415 | 3415 | 191 | 243 | 434 | 3849 | 3661 |
| { piger females | — | — | 3356 | 3356 | 383 | 146 | 529 | 3885 | 3787 |
| Tilsammen total... { drengene males | 753 | 364 | 5121 | 6238 | 392 | 488 | 880 | 7118 | 7055 |
| { piger females | 295 | 51 | 5308 | 5654 | 830 | 222 | 1052 | 6706 | 6492 |
| (fortsættes) Ialt total... | 1048 | 415 | 10429 ⁵ | 11892 | 1222 | 710 | 1932 | 13824 | 13547 |

¹ Lærere og lærerinder, som underviser ved flere skoler, er kun medregnet ved den skole, hvor den pågældende har det største ugentlige timetal.² Heraf 126 hjælpeklasser, 8 repetitionsklasser, 151 observations- og læseklasser, 5 børnehjemsklasser, 22 tale-, tunghøre- og svagsynsklasser og 6 friluftsklasser. ³ Heraf 1926 i hjælpeklasser, 160 i repetitionsklasser, 2537 i observations- og læseklasser, 65 i børnehjemsklasser, 270 i tale-, tunghøre- og svagsynsklasser og 126 i friluftsklasser. ⁴ Heraf 12 hjælpeklasser og 7 læseklasser. ⁵ Heraf 137 i hjælpeklasser og 106 i læseklasser.

ANM. Endvidere undervistes i Københavns kommune 140 elever i heldagsskolen, ca. 50 elever på det kgl. teaters balletskole og 77 elever på 4 mindre privatskoler. I Frederiksberg kommune undervistes 151 elever i 1 privat skole for svagt begavede børn og 254 på åndssvageanstalten Gl. Bakkehus. I kommunale præliminærklasser undervistes i København 158 og på Frederiksberg 97. — Endvidere er i tabellen ikke medregnet Det kgl. blindeinstitut, statens kostskole for døve og statens institut for talende; ved disse institutter underviste 38 lærere og 32 lærerinder; elevernes antal var 291.

TABEL 203 (fortsat).

Stats-, kommune- og private skoler den 31. december 1952.

State, municipal and private schools 31st December, 1952.

| | Stats- gymnasier <i>state gymna- siums</i> | Kom- munale gymnasier <i>muni- cipal gymna- siums</i> | Alm. folke- skoler <i>ordi- nary schools</i> | Offent- lige skoler <i>ialt total</i> | Private gymnasier <i>private gymna- siums</i> | Andre private skoler <i>other private schools</i> | Private skoler <i>ialt total</i> | Samtlige skoler <i>all schools</i> | |
|---|--|--|---|--|---|--|--|---------------------------------------|--------|
| | | | | | | | | 1952 | 1951 |
| Gentofte | | | | | | | | | |
| Antal skoler <i>total number of schools</i> | 4 | 1 | 13 | 18 | — | 8 | 8 | 26 | 26 |
| heraf m. eksamensmellemsk. og evt. realkl. <i>secondary schools</i> | 4 | 1 | 11 | 16 | — | 2 | 2 | 18 | 18 |
| Antal lærere ¹ <i>male teachers</i> | 80 | 23 | 257 | 360 | — | 47 | 47 | 407 | 373 |
| Antal lærerinder ¹ <i>female teachers</i> | 28 | 7 | 201 | 236 | — | 64 | 64 | 300 | 270 |
| Antal klasser <i>number of standards</i> | | | | | | | | | |
| gymnasieklasser <i>gymnasium</i> | 42 | 9 | • | 51 | — | • | • | 51 | 51 |
| realklasser <i>senior high school</i> | 4 | 1 | 15 | 20 | — | 3 | 3 | 23 | 22 |
| eksamensmellemsk.-klasser <i>junior high school</i> ... | 32 | 8 | 89 | 129 | — | 12 | 12 | 141 | 135 |
| øvrige klasser <i>other standards</i> | — | — | 266 | 266 | — | 57 | 57 | 323 | 310 |
| heraf 1.-5. grundskoleklasse <i>elementary school</i> | — | — | 219 | 219 | — | 51 | 51 | 270 | 266 |
| Tilsammen <i>total</i> ... | 78 | 18 | 370 ² | 466 | — | 72 | 72 | 538 | 518 |
| Antal elever i <i>number of pupils in</i> | | | | | | | | | |
| Gymnasieklasser <i>gymnasium</i> | | | | | | | | | |
| { drenge <i>males</i> | 374 | 78 | • | 452 | — | • | • | 452 | 478 |
| { piger <i>females</i> | 416 | 114 | • | 530 | — | • | • | 530 | 521 |
| Realklasser <i>senior high school</i> | | | | | | | | | |
| { drenge <i>males</i> | 65 | 12 | 117 | 194 | — | 18 | 18 | 212 | 223 |
| { piger <i>females</i> | 36 | 17 | 180 | 233 | — | 21 | 21 | 254 | 220 |
| Eksamensmellemskole-klasser | | | | | | | | | |
| { drenge <i>males</i> | 584 | 119 | 1002 | 1705 | — | 93 | 93 | 1798 | 1722 |
| { piger <i>females</i> | 383 | 122 | 1253 | 1758 | — | 120 | 120 | 1878 | 1889 |
| Øvrige klasser <i>other standards</i> | | | | | | | | | |
| { drenge <i>males</i> | — | — | 3766 | 3766 | — | 536 | 536 | 4302 | 4077 |
| { piger <i>females</i> | — | — | 3577 | 3577 | — | 620 | 620 | 4197 | 3971 |
| heraf 1.-5. grundskoleklasse <i>elementary school</i> | | | | | | | | | |
| { drenge <i>males</i> | — | — | 3310 | 3310 | — | 493 | 493 | 3803 | 3685 |
| { piger <i>females</i> | — | — | 3221 | 3221 | — | 547 | 547 | 3768 | 3590 |
| Tilsammen <i>total</i> | | | | | | | | | |
| { drenge <i>males</i> | 1023 | 209 | 4885 | 6117 | — | 647 | 647 | 6764 | 6500 |
| { piger <i>females</i> | 835 | 253 | 5010 | 6098 | — | 761 | 761 | 6859 | 6601 |
| Ialt <i>total</i> ... | 1858 | 462 | 9895 ³ | 12215 | — | 1408 | 1408 | 13623 | 13101 |
| Hovedstaden | | | | | | | | | |
| Antal skoler <i>total number of schools</i> | 11 | 7 | 100 | 118 | 6 | 26 | 32 | 150 | 146 |
| heraf m. eksamensmellemsk. og evt. realkl. <i>secondary schools</i> | 11 | 7 | 85 | 103 | 6 | 13 | 19 | 122 | 116 |
| Antal lærere ¹ <i>male teachers</i> | 206 | 100 | 1926 | 2232 | 66 | 128 | 194 | 2426 | 2365 |
| Antal lærerinder ¹ <i>female teachers</i> | 67 | 32 | 1754 | 1853 | 118 | 210 | 328 | 2181 | 2110 |
| Antal klasser <i>number of standards</i> | | | | | | | | | |
| gymnasieklasser <i>gymnasium</i> | 100 | 44 | • | 144 | 37 | • | 37 | 181 | 177 |
| realklasser <i>senior high school</i> | 11 | 7 | 76 | 94 | 10 | 12 | 22 | 116 | 109 |
| eksamensmellemsk.-klasser <i>junior high school</i> ... | 84 | 52 | 624 | 760 | 47 | 60 | 107 | 867 | 836 |
| øvrige klasser <i>other standards</i> | — | 11 | 2990 | 3001 | 50 | 184 | 234 | 3235 | 3136 |
| heraf 1.-5. grundskoleklasse <i>elementary school</i> | — | 11 | 2159 | 2170 | 50 | 153 | 203 | 2373 | 2312 |
| Tilsammen <i>total</i> ... | 195 | 114 | 3690 ⁴ | 3999 | 144 | 256 | 400 | 4399 | 4258 |
| Antal elever i <i>number of pupils in</i> | | | | | | | | | |
| Gymnasieklasser <i>gymnasium</i> | | | | | | | | | |
| { drenge <i>males</i> | 1071 | 478 | • | 1549 | 162 | • | 162 | 1711 | 1714 |
| { piger <i>females</i> | 735 | 436 | • | 1171 | 284 | • | 284 | 1455 | 1367 |
| Realklasser <i>senior high school</i> | | | | | | | | | |
| { drenge <i>males</i> | 160 | 93 | 691 | 944 | 46 | 47 | 93 | 1037 | 1003 |
| { piger <i>females</i> | 78 | 64 | 973 | 1115 | 146 | 109 | 255 | 1370 | 1246 |
| Eksamensmellemskole-klasser | | | | | | | | | |
| { drenge <i>males</i> | 1592 | 976 | 7608 | 10176 | 480 | 378 | 858 | 11034 | 10643 |
| { piger <i>females</i> | 758 | 552 | 9114 | 10424 | 746 | 819 | 1565 | 11989 | 11698 |
| Øvrige klasser <i>other standards</i> | | | | | | | | | |
| { drenge <i>males</i> | — | 284 | 43154 | 43438 | 468 | 2063 | 2531 | 45969 | 44109 |
| { piger <i>females</i> | — | 70 | 41275 | 41345 | 916 | 2008 | 2924 | 44269 | 42335 |
| heraf 1.-5. grundskoleklasse <i>elementary school</i> | | | | | | | | | |
| { drenge <i>males</i> | — | 284 | 33496 | 33780 | 468 | 1804 | 2272 | 36052 | 34632 |
| { piger <i>females</i> | — | 70 | 32755 | 32825 | 916 | 1800 | 2716 | 35541 | 34093 |
| Tilsammen <i>total</i> | | | | | | | | | |
| { drenge <i>males</i> | 2823 | 1831 | 51453 | 56107 | 1156 | 2488 | 3644 | 59751 | 57469 |
| { piger <i>females</i> | 1571 | 1122 | 51362 | 54055 | 2092 | 2936 | 5028 | 59083 | 56646 |
| Ialt <i>total</i> ... | 4394 | 2953 | 102815 ⁵ | 110162 | 3248 | 5424 | 8672 | 118834 | 114115 |

¹ Se note 1 side 156. ² Heraf 10 hjælpeklasser og 3 læseklasser. ³ Heraf 111 i hjælpeklasser og 44 i læseklasser. ⁴ Heraf 148 hjælpeklasser, 8 repetitionsklasser, 161 observations- og læseklasser, 5 børnehjemsklasser, 22 tale-, tunghøre- og svagsynsklasser og 6 friluftsklasser. ⁵ Heraf 2174 i hjælpeklasser, 160 i repetitionsklasser, 2687 i observations- og læseklasser, 65 i børnehjemsklasser, 270 i tale-, tunghøre- og svagsynsklasser og 126 i friluftsklasser.

ANM. I kommunale præliminærklasser undervistes i Gentofte 36 elever.

TABEL 204.

Undervisningspligtige¹ børn med bopæl i hovedstaden.

Children resident in the capital and subject to compulsory education.

| | Børn med bopæl 31. december 1952 i children resident in | | | | Børn med bopæl 31. december 1951 i children resident in | | | |
|---|---|---------------|-----------------------|-------------------------------|---|---------------|-----------------------|-------------------------------|
| | København | Frederiksberg | Gentofte ² | Hovedstaden the capital | København | Frederiksberg | Gentofte ² | Hovedstaden the capital |
| Undervisningspligtige børn | | | | | | | | |
| <i>children subject to compulsory education</i> | | | | | | | | |
| Kommunale skoler i <i>municipal schools in</i> | | | | | | | | |
| København..... | 70 621 | 103 | 16 | 70 740 | 67 093 | 98 | 21 | 67 212 |
| Frederiksberg..... | 235 | 8 308 | 3 | 8 546 | 273 | 7 934 | 4 | 8 211 |
| Gentofte..... | 234 | 12 | 7 828 | 8 074 | 239 | 13 | 7 487 | 7 739 |
| Hovedstaden ialt <i>the capital, total...</i> | 71 090 | 8 423 | 7 847 | 87 360 | 67 605 | 8 045 | 7 512 | 83 162 |
| Statsskoler i <i>Nat. Gov. schools in</i> | | | | | | | | |
| København..... | 357 | 54 | 18 | 429 | 420 | 58 | 16 | 494 |
| Frederiksberg..... | 171 | 124 | 1 | 296 | 169 | 129 | 2 | 300 |
| Gentofte..... | 124 | 7 | 491 | 622 | 116 | 10 | 559 | 685 |
| Hovedstaden ialt <i>the capital, total...</i> | 652 | 185 | 510 | 1 347 | 705 | 197 | 577 | 1 479 |
| Private skoler i <i>private schools in</i> | | | | | | | | |
| København..... | 2 884 | 384 | 228 | 3 496 | 2 850 | 320 | 308 | 3 478 |
| Frederiksberg..... | 907 | 527 | 18 | 1 452 | 888 | 524 | 14 | 1 426 |
| Gentofte..... | 299 | 47 | 540 | 886 | 275 | 29 | 491 | 795 |
| Hovedstaden ialt <i>the capital, total...</i> | 4 090 | 958 | 786 | 5 834 | 4 013 | 873 | 813 | 5 699 |
| Skoler uden for hovedstaden <i>non-metropolitan schools</i> | | | | | | | | |
| Under særforsorg <i>under special care</i> | 52 | — | 33 | 85 | 46 | — | 23 | 69 |
| Uden for skolerne for kommunens regning <i>private tuition paid by the municipality</i> | 427 | 144 | 10 | 581 | 464 | 155 | 2 | 621 |
| Hjemmet <i>at home</i> | 14 | 4 | 8 | 26 | 54 | 2 | 4 | 60 |
| | 39 | — | 1 | 40 | 10 | 1 | 3 | 14 |
| Tilsammen <i>total...</i> | 76 364 | 9 714 | 9 195 | 95 273 | 72 897 | 9 273 | 8 934 | 91 104 |

¹ I h. t. lov om folkeskolen af 18. maj 1937 med ændringer af 4. juni 1948 indtræder undervisningspligten ved skoleårets begyndelse (1. august) for de børn, der på dette tidspunkt er fyldt 7 år, og ophører med udgangen af et skoleår for de børn, der på dette tidspunkt er fyldt 14 år.

² Opgjort pr. 5. novbr.

ANM. Tallene vedrører børn født henholdsvis 1. aug. 1938–1. aug. 1945 og 1. aug. 1937–1. aug. 1944.

TABEL 205.

Beståede eksaminer¹ i eksamenskolerne.

Passed examinations in secondary schools.

| | 1952 | | | 1951 | | |
|---|----------------|------------------|---------------|----------------|------------------|---------------|
| | Dreng males | Piger females | Ialt total | Dreng males | Piger females | Ialt total |
| København | | | | | | |
| Studentereksamen <i>extended school certificate</i> | 232 | 187 | 419 | 205 | 175 | 380 |
| Realeksamen <i>school certificate</i> | 571 | 737 | 1 308 | 635 | 758 | 1 393 |
| Pigeskoleeksamen <i>girls' school certificate</i> | • | 32 | 32 | • | 27 | 27 |
| Mellemskoleeksamen <i>secondary school examination</i> | 1 217 | 1 449 | 2 666 | 1 169 | 1 300 | 2 469 |
| Optagelsesprøve til mellemskolen <i>entrance examination to the secondary school</i> } bestået af <i>passed by</i> .. | 2 775 | 2 656 | 5 431 | 2 121 | 2 226 | 4 347 |
| | 68,0 | 76,0 | 71,9 | 70,8 | 81,8 | 76,0 |
| | | | | | | |
| Frederiksberg | | | | | | |
| Studentereksamen <i>extended school certificate</i> | 134 | 51 | 185 | 117 | 64 | 181 |
| Realeksamen <i>school certificate</i> | 172 | 158 | 330 | 165 | 147 | 312 |
| Pigeskoleeksamen <i>girls' school certificate</i> | • | 13 | 13 | • | 38 | 38 |
| Mellemskolen <i>secondary school examination</i> | 357 | 295 | 652 | 334 | 258 | 592 |
| Optagelsesprøve til mellemskolen <i>entrance examination to the secondary school</i> } bestået af <i>passed by</i> .. | 447 | 374 | 821 | 347 | 351 | 698 |
| | 79,9 | 82,4 | 81,0 | 77,1 | 83,8 | 80,3 |
| | | | | | | |
| Gentofte | | | | | | |
| Studentereksamen <i>extended school certificate</i> | 137 | 165 | 302 | 102 | 137 | 239 |
| Realeksamen <i>school certificate</i> | 216 | 220 | 436 | 174 | 200 | 374 |
| Pigeskoleeksamen <i>girls' school certificate</i> | • | — | — | • | — | — |
| Mellemskoleeksamen <i>secondary school examination</i> | 353 | 417 | 770 | 389 | 373 | 762 |
| Optagelsesprøve til mellemskolen <i>entrance examination to the secondary school</i> } bestået af <i>passed by</i> .. | 439 | 402 | 841 | 398 | 407 | 805 |
| | 87,7 | 90,3 | 88,9 | 86,3 | 89,1 | 87,7 |

¹ Omfatter ikke eksaminer afholdt for eksamenskommissionen for privatister.

TABEL 206.

Højere læreanstalter og videregående faglige skoler.
Students in institutions of higher education, senior vocational schools, etc.

| | Skoleår season | 1951-52 | | | | 1950-51 | | | | 1949-50 | | | |
|--|-------------------|---------------------------------------|-----------|--|-----------|---------------------------------------|-----------|--|-----------|---------------------------------------|-----------|--|-----------|
| | | Antal elever number of students | | Antal kand. (elever) bestået eksamen degrees | | Antal elever number of students | | Antal kand. (elever) bestået eksamen degrees | | Antal elever number of students | | Antal kand. (elever) bestået eksamen degrees | |
| | | M. m. | Kv. f. | M. m. | Kv. f. | M. m. | Kv. f. | M. m. | Kv. f. | M. m. | Kv. f. | M. m. | Kv. f. |
| Københavns universitet¹ University of Copenhagen | 1/9-31/8 | | | | | | | | | | | | |
| Immatriculeret v. universitetet <i>number of matriculat.</i> | | 618 | 359 | • | • | 633 | 401 | • | • | 706 | 371 | • | • |
| Almindelig filosof. prøve <i>compulsory exam. of philos.</i> | | • | • | 562 | 270 | • | • | 547 | 234 | • | • | 599 | 264 |
| Studerende ved: | | | | | | | | | | | | | |
| det teologiske fakultet <i>faculty of divinity</i> | | 313 | 8 | 39 | 2 | 319 | 11 | 36 | — | 340 | 14 | 56 | 2 |
| » { rets- og » {jurid. <i>faculty of law</i> .. | | 1038 | 170 | 184 | 33 | 1271 | 216 | 218 | 26 | 1429 | 259 | 230 | 32 |
| » { statsviden- » {statsv. <i>law and econ.</i> .. | | 317 | 32 | 32 | 5 | 359 | 31 | 31 | 3 | 349 | 48 | 27 | 4 |
| » { skabelige » {forsikrv. <i>economics insur.</i> .. | | 10 | 2 | 3 | — | 11 | 1 | 1 | — | 11 | 1 | 2 | — |
| » lægevidensk. » <i>faculty of medicine</i> | | 1172 | 334 | 181 | 38 | 1300 | 371 | 162 | 28 | 1284 | 380 | 115 | 32 |
| » filosofiske » » <i>arts</i> | | 650 | 503 | 55 | 24 | 793 | 593 | 34 | 26 | 721 | 608 | 45 | 17 |
| » mat.-naturv. » » <i>science</i> | | 322 | 84 | 38 | 10 | 343 | 97 | 29 | 11 | 366 | 108 | 20 | 2 |
| Doktorpromotioner <i>doctor's degrees</i> | | • | • | 46 | 5 | • | • | 37 | 1 | • | • | 48 | 3 |
| Danmarks tekniske højskole Techn. University of Denmark | 1/9-31/8 | | | | | | | | | | | | |
| Adgangseksamen <i>entrance examination</i> | | 87 | 6 | • | • | 108 | 5 | • | • | 116 | 5 | • | • |
| Indskrevne mat.-nat. studerende <i>degree from secondary school (science)</i> | | 273 | 15 | • | • | 256 | 14 | • | • | 254 | 5 | • | • |
| Indskr. med andre eksaminer <i>other degrees</i> | | 2 | — | • | • | 5 | — | • | • | 5 | — | • | • |
| Studiet for kemiingeniører <i>chemical engineers</i> | | 330 | 38 | 68 | 8 | 324 | 40 | 58 | 4 | 310 | 32 | 49 | 9 |
| » » maskiningeniører <i>mechanical engineers</i> .. | | 508 | 2 | 105 | — | 524 | 3 | 81 | — | 527 | 1 | 72 | — |
| » » bygningsingeniører <i>construct. engineers</i> .. | | 519 | 4 | 111 | 2 | 523 | 5 | 110 | 3 | 546 | 7 | 125 | — |
| » » elektroingeniører <i>electrical engineers</i> .. | | 410 | 1 | 64 | — | 400 | 1 | 64 | 1 | 407 | 1 | 72 | — |
| Doktorpromotioner <i>doctor's degrees</i> | | • | • | 3 | — | • | • | 7 | — | • | • | 4 | — |
| Den kgl. veterinær- og landbohøjskole Royal Veterinary and Agricultural College | 1/9-31/8 | | | | | | | | | | | | |
| Dyrlæger <i>veterinary surgeons</i> | | 390 | 21 | 61 | 2 | 393 | 20 | 59 | 3 | 416 | 17 | 73 | 2 |
| Landbrugere <i>agronomists</i> | | 261 | 4 | 76 | 2 | 281 | 4 | 86 | 1 | 323 | 4 | 96 | 2 |
| Landinspektører <i>surveyors</i> | | 79 | 2 | 28 | 1 | 75 | 3 | — | — | 76 | 2 | 23 | 1 |
| Havebrugere <i>horticulturists</i> | | 33 | 11 | 19 | 5 | 35 | 9 | 11 | 1 | 42 | 8 | 13 | 1 |
| Skovbrugere <i>foresters</i> | | 57 | — | 10 | — | 61 | 1 | 12 | 1 | 24 | 2 | 20 | — |
| Mejeribrugere <i>dairy scientists</i> | | 30 | — | 10 | — | 34 | — | 10 | — | 33 | — | 8 | — |
| Kandidater på forts.kursus <i>graduates at con. courses</i> | | 16 | — | 7 | — | 14 | — | 2 | — | 20 | — | 9 | — |
| Andre studerende <i>other students</i> | | 9 | 6 | • | • | 92 | 3 | • | • | 9 | 4 | • | • |
| Doktorpromotioner <i>doctor's degrees</i> | | • | • | 1 | — | • | • | — | — | • | • | 3 | — |
| Danmarks farmaceutiske højskole Royal Danish School of Pharmacy | | | | | | | | | | | | | |
| Farmaceutisk medhjælpereksamen <i>chem. assistants</i> | 1/9-31/8 | • | • | 46 | 56 | • | • | 53 | 74 | • | • | 46 | 74 |
| Farmaceutisk kandidateksamen <i>pharmacists</i> | 1/11-31/10 | 110 | 74 | 64 | 34 | 126 | 83 | 67 | 36 | 148 | 70 | 56 | 20 |
| Danmarks tandlægehøjskole Royal Dental College | 1/9-30/6 | | | | | | | | | | | | |
| Tandlægeeksamen <i>dental surgeons</i> | | 269 | 150 | 63 | 32 | 255 | 158 | 53 | 38 | 254 | 163 | 54 | 38 |
| Kunstakademiet Academy of Arts | | | | | | | | | | | | | |
| Malerskolen <i>painting</i> | 1/10-30/4 | 116 | 47 | • | • | 66 | 35 | • | • | 85 | 57 | • | • |
| Billedhuggerskolen <i>sculpture</i> | 1/10-30/4 | 29 | 19 | • | • | 30 | 12 | • | • | 25 | 14 | • | • |
| Bygningsskolen <i>architecture</i> | 1/10-31/5 | 348 | 37 | 32 | 2 | 381 | 40 | 75 | 7 | 331 | 40 | 87 | 5 |
| Det kgl. danske musikkonservatorium² Royal Danish Academy of Music | 1/1-31/12 | 71 | 78 | 16 | 18 | 62 | 69 | 6 | 15 | 67 | 74 | 14 | 15 |
| Danmarks højskole for legemsøvelser Physical Training Teachers' College of Denmark | | | | | | | | | | | | | |
| 1-års kursus for seminarieuddan. lærere og universitetsstuderende <i>one-year course</i> | 18/8-30/6 | 17 | 22 | 16 | 20 | 15 | 26 | 15 | 24 | 20 | 30 | 19 | 29 |
| 4-mdr.s kursus f. lærere i frivillig gymnastik <i>four-months course</i> | 1/11-15/3 | — | 30 | — | 26 | 11 | 40 | 11 | 34 | 12 | 44 | 10 | 38 |

¹ De under antal elever anførte tal angiver de i efteråret 1951, 1950 og 1949 anmeldte studerende ved universitetet. Tallene for immatrikulationer gælder dog efteråret 1952, 1951 og 1950. ² Henholdsvis kalenderåret 1951, 1950 og 1949.

(fortsættes)

TABEL 206 (fortsat). Højere læreanstalter og videregående faglige skoler.

Institutions of higher education, senior vocational schools, etc.

| | Skole- år season | 1951—52 | | | | 1950—51 | | | | 1949—50 | | | |
|---|---|--------------------------------------|--------|----------------------------------|------------------|--------------------------------------|--------|----------------------------------|-----------------|--------------------------------------|--------|----------------------------------|--------|
| | | Antalelever number of students | | Beståede eksaminer degrees | | Antalelever number of students | | Beståede eksaminer degrees | | Antalelever number of students | | Beståede eksaminer degrees | |
| | | M. m. | Kv. f. | M. m. | Kv. f. | M. m. | Kv. f. | M. m. | Kv. f. | M. m. | Kv. f. | M. m. | Kv. f. |
| Handelshøjskolen i København <i>Copenhagen School of Commerce</i> | | | | | | | | | | | | | |
| Det almene erhvervsøkon. studium <i>study of trade-econ.</i> | ¹ / ₈ - ³¹ / ₇ | 354 | 6 | 62 | 1 | 456 | 4 | 62 | 1 | 356 | 12 | 60 | 2 |
| Den tresproglige korrespondentprøve <i>corresp. (3 lang.)</i> | | 4 | 136 | 2 | 54 | 5 | 135 | 2 | 62 | 2 | 142 | — | 56 |
| Bankvæsen, varehandel <i>banking, trade</i> | | | | | | | | | | | | | |
| Forretningsorganisation <i>business organization</i> | | | | | | | | | | | | | |
| Forsikring <i>insurance</i> | | | | | | | | | | | | | |
| Regnskabsvæsen <i>book-keeping</i> | | | | | | | | | | | | | |
| Revision <i>auditing</i> | | | | | | | | | | | | | |
| Salgsorganisation og reklame <i>sales and advertising</i> | | | | | | | | | | | | | |
| Handelsvid. kandidateks. <i>commercial degree</i> | | 6 | — | — | — | 6 | — | — | — | 6 | — | — | — |
| Handelsskolelærere <i>commercial school teachers</i> | | 18 | 5 | — | — | 19 | 5 | — | — | 21 | 7 | — | — |
| Den censprogede korrespondentprøve <i>corresp. (1 lang.)</i> | | 205 | 360 | 42 | 91 | 209 | 354 | 68 | 104 | 193 | 353 | 51 | 82 |
| Translatørskolen <i>interpreters' school</i> | | 40 | 54 | 2 | 2 | 45 | 49 | 5 | 1 | 51 | 55 | 2 | 2 |
| Handelsskoler <i>commercial schools</i> | | | | | | | | | | | | | |
| ¹ / ₈ - ³¹ / ₇ | | | | | | | | | | | | | |
| Niels Brocks handelsskole | | | | | | | | | | | | | |
| 2-årigt kursus <i>2 years course</i> | | 254 | 21 | 119 | 7 | 266 | 19 | 113 | 7 | 239 | 7 | 111 | 2 |
| 1-årigt kursus for studenter <i>1 year course</i> | | 50 | 9 | 45 | 7 | 42 | 6 | 39 | 6 | 43 | 8 | 40 | 8 |
| Købmandsskoler iøvrigt <i>other merchant-schools</i> | | | | | | | | | | | | | |
| Købmandsskolens medhjælperskole <i>the merchant-school's classes for shop-assistants</i> | | 37 | 22 | 32 | 19 | 47 | 13 | 38 | 12 | 42 | 16 | 29 | 18 |
| Skoler for handelslærlinge <i>schools for apprentices</i> | | 213 | 29 | 49 | 6 | 54 | 13 | 113 | 8 | 250 | 279 | 66 | 59 |
| Fagskoler (bank, sparek., forsikr.) m. m. <i>vocational schools of banking, and insurance</i> | | | | 211 | 91 | 719 | | 307 | | ... | ... | 240 | 90 |
| Valgfri aftenundervisning <i>evening schools in optional subjects</i> | ¹ / ₉ - ³¹ / ₅ | 1995 | 1190 | 961 | 579 | 3245 | | 1530 | | ... | ... | 1273 | 541 |
| Den sociale skole <i>the social school</i> | ¹ / ₁ - ³¹ / ₁₂ | 16 | 70 | 8 | 33 | 14 | 69 | 5 | 30 | 12 | 64 | 6 | 32 |
| Jordemoderskolen <i>midwives' school</i> | ¹ / ₁₀ - ³⁰ / ₉ | • | 63 | • | 24 | • | 69 | • | 25 | • | 71 | • | 25 |
| Danmarks lærerhøjskole <i>Danish teachers' college</i> | | | | | | | | | | | | | |
| Årskursus ¹ <i>one year course</i> | ¹ / ₉ - ³⁰ / ₆ | 273 | 156 | • | • | 220 | 118 | • | • | 230 | 142 | • | • |
| Skolelærerseminarier <i>training colleges for teachers</i> | ¹ / ₈ - ³¹ / ₇ | 385 | 406 | 115 | 111 ² | 442 | 417 | 130 | 91 ² | 479 | 421 | 135 | 81 |
| Børnehaveseminarier ³ <i>training colleges for kindergarten teachers</i> | ¹ / ₉ - ¹⁵ / ₆ | 27 | 324 | 13 | 145 | 29 | 290 | 10 | 140 | 16 | 306 | 6 | 142 |
| Husholdningsseminarier <i>domestic science training colleges</i> | ¹ / ₉ - ³⁰ / ₆ | • | 94 | • | 56 | • | 103 | • | 45 | • | 86 | • | 39 |
| Husassistenternes fagskole <i>vocational school of domestics</i> | ¹ / ₄ - ³¹ / ₃ | • | 381 | • | 381 | • | 421 | • | 421 | • | 382 | • | 382 |
| Københavns navigationsskole⁴ <i>Copenhagen Nautical School</i> | | | | | | | | | | | | | |
| Kystskipperprøven <i>coast skippers</i> | | — | — | — | — | — | — | — | — | 5 | — | 5 | — |
| Sætteskipperprøven <i>home-trade masters</i> | | — | — | — | — | 6 | — | 6 | — | 5 | — | 5 | — |
| Styrmandseksamen <i>mates</i> | | 222 | — | 55 | — | 149 | — | 32 | — | 118 | — | 48 | — |
| Skibsførereksamen <i>shipmasters</i> | | 79 | — | 34 | — | 67 | — | 43 | — | 65 | — | 36 | — |
| Radiotelegrafistprøverne <i>wireless operators (telegraphists)</i> | | 80 | 8 | 38 | 5 | 101 | 8 | 48 | 1 | 110 | 4 | 54 | 3 |

¹ Desuden afholdtes i juli 1952, juli 1951 og juli 1950 korte kursus med henholdsvis 516, 430 og 449 elever. ² Desuden i 19⁵¹/₆₂ og 19⁵⁰/₆₁ henholdsvis 29 og 56 elever, der tog eksamen fra Zahles seminarium midt i læseåret. ³ Frøbelseminariet, Frøbelhøjskolen og „Kursus for småbørnsdagager“. ⁴ Tallene omfatter kun skolens egne elever.

TABEL 206 (fortsat).

Højere læreanstalter og videregående faglige skoler.

Institutions of higher education, senior vocational schools, etc.

| | Skole- år season | 1951-52 | | | | 1950-51 | | | | 1949-50 | | | |
|--|------------------------|---------------------------------------|---------|----------------------------------|---------|---------------------------------------|---------|----------------------------------|--------|---------------------------------------|--------|----------------------------------|--------|
| | | Antal elever number of students | | Beståede eksaminer degrees | | Antal elever number of students | | Beståede eksaminer degrees | | Antal elever number of students | | Beståede eksaminer degrees | |
| | | M. m. | Kv. f. | M. m. | Kv. f. | M. m. | Kv. f. | M. m. | Kv. f. | M. m. | Kv. f. | M. m. | Kv. f. |
| Københavns maskinskole¹ Copenhagen Engineers' School | | | | | | | | | | | | | |
| Alm. maskinisteksamen ordin. machinist's certificate | 1/1-31/12 | 179 | — | 164 | — | 167 | — | 136 | — | 211 | — | 176 | — |
| Udv. maskinisteksamen senior machinist's certificate | 1/1-31/12 | 85 | — | 83 | — | 107 | — | 99 | — | 91 | — | 76 | — |
| Elektro-installatørprøven electrician's certificate | 1/1-31/12 | 73 | — | 68 | — | 71 | — | 66 | — | 68 | — | 57 | — |
| Motorpasserprøven motor tender's certificate | 1/1-31/12 | 14 | — | 14 | — | 21 | — | 18 | — | 35 | — | 33 | — |
| Kedelpasserprøven boiler-tender's certificate | 1/11-30/4 | 32 | — | 28 | — | 36 | — | 33 | — | 41 | — | 35 | — |
| Den kom. elektro-installatørprøve electrician's certificate | 1/1-31/12 | 76 | — | 65 | — | 76 | — | 63 | — | 79 | — | 67 | — |
| Maskinpasserprøven engineman's certificate | 1/1-31/12 | 8 | — | 8 | — | 5 | — | 5 | — | — | — | — | — |
| Det tekn. selskabs skoler schools run by the Techn. Society | | | | | | | | | | | | | |
| Dagskoler day-schools | | | | | | | | | | | | | |
| Kbhvns. maskin- og elektrotekn. engine and elect. techn. | | 376 | — | 115 | — | 387 | — | 110 | — | 382 | — | 96 | — |
| Bygmesterskolen builders | | 329 | — | 84 | — | 341 | — | 72 | — | 358 | 1 | 77 | — |
| Husbygnings-teknikum house-building technicum | | 76 | — | 39 | — | 51 | — | 10 | — | 23 | — | 21 | — |
| Kunsthåndværkerskolen ² school for artistic handicrafts | | 37 | 251 | 23 | 34 | 51 | 278 | 18 | 35 | 45 | 244 | 22 | 47 |
| Andre other | | 130 | 14 | — | — | 81 | 16 | — | — | 87 | 32 | — | — |
| Læringskoler | | | | | | | | | | | | | |
| De grafiske skoler graphic schools | | 857 | 9 | • | • | 804 | 15 | • | • | 840 | 11 | • | • |
| Malerskolen house-painters' school | | 133 | • | • | • | 121 | • | • | • | 119 | • | • | • |
| Modistskolen milliners' school | | • | 125 | • | • | • | 129 | • | • | • | 149 | • | • |
| Aftenskolen ³ evening-school | | 6020 | 1182 | • | 70 | 6081 | 1446 | • | 73 | 5938 | 1377 | • | 78 |
| Frederiksberg tekniske skole | | | | | | | | | | | | | |
| Dagskolen day-school | 1/11-31/3 | 57 | 59 | 18 | 13 | 50 | 75 | 4 | 25 | 76 | 103 | 4 | 20 |
| Aftenskolen ⁴ evening-school | 1/4-31/3 | 1053 | 97 | • | • | 1081 | 118 | • | • | 1080 | 98 | • | • |
| Gentofte tekniske skole | | | | | | | | | | | | | |
| Aftenskolen ⁴ evening-school | 18/9-31/3 | 408 | 14 | • | • | 409 | 7 | • | • | 394 | 7 | • | • |
| Tegne- og kunstindustriskolen for kvinder school of drawing and applied art for women | | | | | | | | | | | | | |
| Dagskolen day-school | 1/9-30/6 | • | 264 | • | 22 | • | 251 | • | 24 | • | 252 | • | 28 |
| Aftenskolen ⁴ evening-school | | • | 129 | • | • | • | 146 | • | • | • | 134 | • | • |
| Havebrugshøjskolen „Vilvorde“ horticultural school.. | | | | | | | | | | | | | |
| | 1/10-30/9 | 30 | • | • | • | 16 | 1 | • | • | 21 | 3 | • | • |
| Borups højskole Borup's folk high school | | | | | | | | | | | | | |
| Højskoleundervisningen folk high school tuition | | ca. 600 | • | • | • | ca. 350 | • | • | • | ca. 350 | • | • | • |
| Folkeuniversitetet⁵ university extension | | | | | | | | | | | | | |
| Efterårsemestret autumn term | | 5764 | • | • | • | 4860 | • | • | • | 4817 | • | • | • |
| Forårsemestret spring term | | 5901 | • | • | • | 5552 | • | • | • | 4425 | • | • | • |
| Eksamenskursus examination courses | | | | | | | | | | | | | |
| Statens og hovedstadskom.s kursus t. studentereksamen | 1/8-31/7 | 330 | 158 | 86 | 34 | 350 | 126 | 105 | 42 | 351 | 141 | 103 | 46 |
| Studentereksamen gymnasium | | 66 | 35 | 40 | 16 | 76 | 38 | 53 | 29 | 61 | 22 | 42 | 12 |
| Akademisk kursus | 1/8-31/7 | 51 | 29 | 43 | 27 | 34 | 26 | 22 | 24 | 35 | 26 | 32 | 20 |
| Studentereksamen gymnasium | | 45 | 28 | 35 | 22 | 38 | 29 | 30 | 19 | 31 | 20 | 23 | 16 |
| Realeksamen senior high school | | 55 | 77 | 24 | 34 | 61 | 79 | 29 | 28 | 70 | 82 | 29 | 32 |
| Mellemskoleeksamen junior high school | 1/8-31/3 | 49 | 40 | 16 | 9 | 42 | 36 | 8 | 14 | 43 | 44 | 10 | 7 |
| Komm. præliminær kursus { København | 1/8-31/7 | 6 | 9 | 6 | 9 | 23 | 25 | 8 | 6 | 18 | 21 | 9 | 7 |
| { Frederiksberg | 1/8-31/3 | 136 | 67 | 38 | 21 | 148 | 58 | 39 | 19 | 137 | 88 | 33 | 17 |
| { Gentofte | 1/8-31/7 | • | • | • | • | • | • | • | • | • | • | • | • |
| Andre præliminærkursus ⁶ other courses for school certificate | | • | • | • | • | • | • | • | • | • | • | • | • |
| Teknologisk institut Institute of Technology | | | | | | | | | | | | | |
| Dagkursus { ordinære kursus ordinary | 1/4-31/3 | 2 834 | 292 576 | 2 867 | 266 239 | 3 266 | 281 834 | | | | | | |
| day-courses { specielle » special | | 562 | 31 090 | 540 | 32 587 | 495 | 29 967 | | | | | | |
| { håndværkerstævner craftsmen's courses | | 354 | 4 347 | 662 | 7 735 | 503 | 10 859 | | | | | | |
| Aftenkursus { ordinære kursus ordinary | | 3 317 | 162 638 | 3 391 | 160 333 | 3 736 | 160 002 | | | | | | |
| evening-courses { specielle » special | | 576 | 104 478 | 574 | 94 830 | 513 | 92 576 | | | | | | |
| { faglige foredrag vocational lectures | | 155 | 1 020 | 222 | 815 | 580 | 1 391 | | | | | | |
| Provinskursus { ordinære kursus ordinary | | 3 212 | 124 456 | 3 691 | 142 155 | 2 876 | 112 954 | | | | | | |
| provincial courses { specielle » special | | 181 | 31 442 | 191 | 30 478 | 544 | 13 217 | | | | | | |
| Arbejdsløshedskursus courses for the unemployed | | • | • | • | • | • | • | | | | | | |
| i København in Copenhagen | | • | • | • | • | • | • | | | | | | |
| i provinsen in the provinces | | • | • | • | • | • | • | | | | | | |

¹ Ved antal elever, forstås de, der indstillede sig til eksamen. ² Skoleåret går fra 1/9-31/8. ³ Der afholdes afgangsprøve i beklædningsindustriens modelskole. ⁴ Der afholdes ingen afgangsprøve. ⁵ D. v. s. Folkeuniversitetets forening. ⁶ De forenede præliminærkursus, Tvermoes' kursus og Frederiksberg præliminærkursus. ⁷ Fra 1/4 1951 er arbejdsløshedskursus medregnet under dagkursus.

TABEL 207.

**De kommunale fortsættelseskursus
og den frivillige ungdomsskole for ufaglært ungdom (15—18 år).**

Municipal continuation classes and voluntary juvenile school for unskilled students of 15—18 years.

| | Antal elever number of students $\frac{1}{10}$ 1952— $\frac{31}{3}$ 1953 | | | | | | | | |
|---|--|--------------------|---------------|---------------|--------------------|---------------|---------------|--------------------|---------------|
| | København | | | Frederiksberg | | | Gentofte | | |
| | Mænd males | Kvinder females | Ialt total | Mænd males | Kvinder females | Ialt total | Mænd males | Kvinder females | Ialt total |
| Kommunale fortsættelseskursus <i>municipal continuation classes</i> | | | | | | | | | |
| Sprog og handelsfag <i>languages and commercial subjects</i> | 2 777 | 4 835 | 7 612 | 751 | 1 489 | 2 240 | 611 | 1 797 | 2 408 |
| Alm. skolefag og centralfag educ. and central subjects. | 3 650 | 2 952 | 6 602 | 179 | 202 | 381 | 18 | 47 | 65 |
| Husgerning <i>cooking</i> | 46 | 1 077 | 1 123 | 29 | 276 | 305 | 66 | 457 | 523 |
| Kjolesyning og boligudstyr <i>dressmak. and furnishing</i> . | 10 | 5 657 | 5 667 | 2 | 883 | 885 | 1 | 929 | 930 |
| Tegning <i>drawing</i> | 199 | 148 | 347 | 42 | 39 | 81 | 15 | 23 | 38 |
| Sløjd og bogbinding <i>carpentry and bookbinding</i> | — | — | — | 366 | 169 | 535 | 297 | 108 | 405 |
| Aftenhøjskole <i>evening lectures</i> | 543 | 830 | 1 373 | 102 | 251 | 353 | 121 | 251 | 372 |
| Gymnastik og svømning <i>gymnastics and swimming</i> .. | — | — | — | 25 | 184 | 209 | 14 | 248 | 262 |
| Andre fag <i>other subjects</i> | — | — | — | 102 | 175 | 277 | 14 | 680 | 694 |
| Ialt total $\frac{1}{10}$ 1952— $\frac{31}{3}$ 1953... | 7 225 | 15 499 | 22 724 | 1 598 | 3 668 | 5 266 | 1 157 | 4 540 | 5 697 |
| » » $\frac{1}{10}$ 1951— $\frac{31}{3}$ 1952... | 8 073 | 17 771 | 25 844 | 1 551 | 3 518 | 5 069 | 1 132 | 4 058 | 5 190 |
| Den frivillige ungdomsskole for ufaglært ungdom <i>the voluntary juvenile school for unskilled students</i> | | | | | | | | | |
| Antal elever ved skoleårets begyn- delse <i>numb. of stud. at beg. of terms</i> | | | | | | | | | |
| 1952—1953... | 365 | 413 | 778 | 20 | 17 | 37 | 17 | 69 | 86 |
| 1951—1952... | 387 | 420 | 807 | 15 | 10 | 25 | 14 | 67 | 81 |

ANM. Opgørelsen vedrører holdenes størrelse ved begyndelsen af 5. undervisningsuge. Det bemærkes, at tallene er brutto-tal, idet samme elev kan være indtegnet under flere hold.

TABEL 208.

De offentlige biblioteker. Public libraries.

| | Biblio- teker libraries | Udlånte bøger books loaned | heraf | | Lånere med adgangs- kort borrowers with admission | Besøgende på læse- salene frequenters of reading rooms | Bind ved årets slutning number of volumes at the end of the year | Samlet udgift ¹ expenditure | |
|---|---|-------------------------------------|---|---|---|---|--|--|---|
| | | | oplysnings- litteratur of general information | skøn- litteratur fiction | | | | | |
| Staten | | | | | | | | | |
| Det kgl. bibliotek <i>Royal library</i> | I | 51 190 ² | 51 190 ² | • | ... | 35 197 | c. 1 200 000 | 344 910 | |
| Universitets- biblioteket <i>University Library</i> | 1. afd. 1st sec. { 1951—52 1952—53 1951—52 2. afd. 2nd sec. { 1952—53 1951—52 | I I I I I I | 47 461 ² 20 130 ³ 19 690 ³ 33 804 ⁴ 34 418 ⁴ | 47 461 ² 20 130 ³ 19 690 ³ 33 804 ⁴ 34 418 ⁴ | • • • • • | | 39 838 27 092 29 523 14 974 15 851 | c. 1 100 000 c. 293 000 c. 293 000 c. 299 000 c. 290 000 | 331 144 333 770 320 517 208 954 207 554 |
| København | | | | | | | | | |
| Kommunebiblioteker ⁵ <i>muni- cipal libraries</i> | { 1952—53 1951—52 | 18 ⁶ 18 ⁶ | 3 118 663 3 025 853 | 808 951 802 400 | 2 309 712 2 223 453 | 113 644 111 278 | 403 381 410 343 | 506 276 494 334 | 759 268 682 996 |
| Komm. børnebibliotek <i>muni- cipal children's libraries</i> | { 1952—53 1951—52 | 8 7 | 413 781 ⁷ 388 273 ⁷ | 117 096 110 341 | 296 685 277 932 | 16 311 14 664 | 61 031 60 097 | 48 396 ⁸ 44 922 ⁸ | 99 500 50 000 |
| Komm.skolernes elevbibl. <i>libr. for pupils in municipal schools</i> | { 1952—53 1951—52 | 76 ⁹ 66 ⁹ | 216 444 177 641 | 43 476 39 287 | 172 968 138 354 | 9 997 7 738 | 143 616 136 021 | 81 132 ¹⁰ 57 051 ¹⁰ | 141 600 294 500 |
| Frederiksberg | | | | | | | | | |
| Kommunebiblioteker <i>muni- cipal libraries</i> | { 1952—53 1951—52 | 4 4 | 603 608 612 096 | 179 860 183 894 | 423 748 428 202 | 22 695 22 772 | 95 353 95 525 | 159 399 155 145 | 188 379 179 771 |
| Komm. børnebibliotek <i>muni- cipal children's libraries</i> | { 1952—53 1951—52 | I I | 93 019 91 288 | 27 460 26 579 | 65 559 64 709 | ... ¹¹ ... ¹¹ | 12 974 15 232 | 70 328 67 515 | ... ¹² ... ¹² |
| Komm.skolernes elevbibl. <i>libr. for pupils in municipal schools</i> | { 1952—53 1951—52 | 14 13 | 133 347 134 932 | 18 594 20 112 | 114 753 114 820 | ... ¹¹ ... ¹¹ | 46 533 50 601 | 49 173 45 994 | ... ¹² ... ¹² |
| Gentofte | | | | | | | | | |
| Kommunebiblioteker <i>muni- cipal libraries</i> | { 1952—53 1951—52 | 6 6 | 654 216 607 336 | 176 128 161 373 | 478 088 445 963 | 16 186 15 578 | 54 599 57 079 | 143 465 136 400 | 207 507 187 132 |
| Komm. børnebibliotek <i>muni- cipal children's libraries</i> | { 1952—53 1951—52 | I I | 33 262 30 405 | 8 307 7 144 | 24 955 23 261 | 1 352 1 203 | 8 220 8 951 | 7 101 6 465 | ... ¹³ ... ¹³ |
| Komm.skolernes elevbibl. <i>libr. for pupils in municipal schools</i> | { 1952—53 1951—52 | 13 12 | 125 047 119 531 | 12 567 12 340 | 112 480 107 191 | 8 562 8 332 | 19 851 20 009 | 41 180 38 198 | ... ¹³ ... ¹³ |

¹ Til indkøb og indbinding af bøger. ² På læsesalene blev i 1952—53 og 1951—52 desuden fremtaget henholdsvis 415 000 og 446 000 bind. ³ På læsesalene blev i 1952—53 og 1951—52 desuden fremtaget henholdsvis 75 000 og 80 000 bind. ⁴ På læsesalene blev i 1952—53 og 1951—52 desuden fremtaget henholdsvis ca. 21 500 og ca. 21 000 bind. ⁵ Heraf 8 udlånsfilialer. Endvidere fandtes i avislæsesal og i afd. for særopgaver. ⁶ Endvidere udlåntes der i 1952—53 og 1951—52 henholdsvis 12 400 og 7 000 bøger fra fællesbogsamlingen. ⁷ Herudover havde hovedkontoret i 1952—53 og 1951—52 henholdsvis 22 096 og 15 277 bind. ⁸ Heraf i 1952—53 og 1951—52 henholdsvis 27 og 21 biblioteker med fritidsudlån. ⁹ Kun den accessionerede og katalogiserede bogbestand er talt. ¹⁰ Børnebiblioteket og elevbibliotekerne tilsammen i 1952—53 og 1951—52 henholdsvis 5 773 og 5 538. ¹¹ Børnebiblioteket og elevbibliotekerne tilsammen i 1952—53 og 1951—52 henholdsvis 69 643 kr. og 55 729 kr. ¹² Børnebiblioteket og elevbibliotekerne tilsammen i 1952—53 og 1951—52 henholdsvis 63 296 kr. og 60 496 kr.

TABEL 209. Arbejdernes oplysningsforbund, Københavns afdeling.¹
Workmen's cultural association, Copenhagen section.

| | 1951-52 | 1950-51 | 1949-50 |
|--|---------|---------|---------|
| Studiekredsvirksomhed m. m. study circles | | | |
| Antal studiekredse og kursus <i>number of study circles and courses</i> | 1 001 | 899 | 761 |
| heraf godkendt i henh. t. aftenskoleloven <i>of which approved by the Evening School Act</i> | 946 | 828 | 672 |
| Antal deltagere <i>number of students</i> | 16 867 | 15 400 | 13 556 |
| Tilskud i henh. t. aftenskoleloven <i>subsidy according to the Evening School Act</i> ... kr. | 301 485 | 245 491 | 179 050 |
| Virksomhed for arbejdsløse <i>courses for unemployed</i> | | | |
| Dagskolen for arbejds m. <i>the day school for workmen</i> . Deltagere ialt <i>total number of stud.</i> | 110 | 110 | 130 |

¹ Tallene omfatter København og Frederiksberg.

ANM. I henhold til aftenskolelovens §§ 6 og 10 ydedes i Københavns kommune i årene 1952-53 og 1951-52 tilskud til henholdsvis 1 269 og 1 105 hold med 22 225 og 19 759 deltagere. Af de henholdsvis 13 og 15 organisationer og sammenlutninger, der afholdt kursus, var de største Arbejdernes oplysningsforbund med henholdsvis 14 783 og 12 605 deltagere, Folkeligt oplysningsforbund med henholdsvis 5 802 og 6 331 deltagere (fordelt på to semestre), Social aftenskole med henholdsvis 356 og 328 deltagere samt i 1952-53 Frit oplysningsforbund med 102 og Dansk Røde Kors med 952 deltagere.

TABEL 210. Biografer. *Cinemas.*

| | 31. dec. 1952 | | Kalenderåret 1952 <i>year</i> | | | | | | |
|---|---|--|---|--|---|--|---|---|---|
| | Antal biografer <i>number of cinemas</i> | Antal siddepladser <i>number of seats</i> | Antal forestillinger <i>performances</i> | Antal forestillinger pr. biograf <i>performances per cinema</i> | Antal solgte billetter <i>tickets sold</i> | Billetindtægt <i>income from sales of tickets</i> | Heraf forlystelsesaftag <i>entertainment tax</i> | Billetindtægt pr. biograf <i>sales of tickets per cinema</i> | Udnyttelsesgrad ¹ <i>exploitation</i> |
| | | | | | 1000 stk. | 1000 kr. | 1000 kr. | 1000 kr. | % |
| København | | | | | | | | | |
| Indre by ² | 12 | 9 952 | 19 310 | 1 668 ³ | 7 199 | 15 133 | 5 643 | 1 307 ³ | 51,4 |
| „Broerne“ | 13 | 10 673 | 12 058 | 940 ⁴ | 5 264 | 9 959 | 3 736 | 776 ⁴ | 51,1 |
| Valby, Brønshøj, Sundbyerne og Amagerbro | 11 | 7 936 | 8 924 | 811 | 4 070 | 6 491 | 2 429 | 590 | 63,0 |
| Ialt total 1952... | 36 | 28 561 | 40 292 | 1 138 ⁵ | 16 533 | 31 583 | 11 808 | 892 ⁵ | 53,7 |
| » » 1951... | 36 | 28 577 | 39 777 | 1 136 | 17 182 | 30 979 | 11 522 | 885 | 56,4 |
| Frederiksberg | 8 | 5 258 | 7 218 | 902 | 2 823 | 5 236 | 1 958 | 655 | 58,1 |
| Gentofte | 5 | 2 702 | 3 985 | 797 | 1 025 | 1 831 | 687 | 366 | 47,4 |
| Hovedstaden ialt <i>the capital, total</i> 1952 | 49 | 36 521 | 51 495 | 1 064 ⁵ | 20 381 | 38 650 | 14 453 | 798 ⁵ | 53,9 |
| » » » » » 1951 | 49 | 36 538 | 50 788 | 1 058 | 21 075 | 37 810 | 14 086 | 788 | 56,4 |
| Biografer med <i>cinemas with</i> | | | | | | | | | |
| 200- 500 siddepladser ² <i>seats</i> | 11. | 4 167 | 13 343 | 1 213 | 2 990 | 4 708 | 1 763 | 428 | 60,9 |
| 500- 800 » » | 18 | 12 177 | 18 785 | 1 044 | 6 313 | 11 685 | 4 373 | 649 | 49,7 |
| 800-1000 » » | 15 | 12 818 | 13 521 | 912 ⁴ | 6 838 | 12 883 | 4 824 | 869 ⁴ | 59,6 |
| over 1000 » » | 5 | 7 359 | 5 846 | 1 276 ³ | 4 240 | 9 374 | 3 493 | 2 047 ³ | 48,7 |
| over 1000 forestillinger <i>over 1000 performances</i> | 13 | 10 723 | 22 333 | 1 718 | 8 405 | 17 970 | 6 733 | 1 382 | 49,8 |
| under 1000 forestillinger <i>under 1000 performances</i> | 34 | 23 265 | 27 685 | 814 | 11 010 | 18 703 | 7 002 | 550 | 58,4 |
| kun forestillinger en del af året <i>performances part of the year only</i> | 2 | 2 533 | 1 477 | 739 | 966 | 1 977 | 718 | 989 | 50,5 |

¹ Det procentvise forhold mellem solgte og udbudte billetter. ² Herunder biografen „Den vide verden“. ³ World Cinema, der kun spillede 7 mdr., er regnet som ⁷/₁₂ biograf. ⁴ Colosseum, der kun spillede 10 mdr., er regnet som ¹⁰/₁₂ biograf. ⁵ World Cinema og Colosseum, der tilsammen spillede 17 mdr., er regnet som ¹⁷/₁₂ biograf.

ANM. 1. I omegnskommunerne fandtes den 31. dec. 1952 ialt 23 biografer, nemlig 3 i Lyngby-Taarbæk 3 i Søllerød, 2 i Gladsaxe, 2 i Høje Taastrup, 2 i Rødovre, samt en i hver af kommunerne Ballerup-Måløv, Birkerød, Brøndbyerne, Dragør, Farum, Glostrup, Herlev, Hvidovre, Hørsholm, Tårnby og Værløse. Disse 23 biografer havde tilsammen 7 500 siddepladser, og gav i 1952 ialt 14 200 forestillinger. Det samlede antal solgte billetter udgjorde 2 994 000 og den samlede billetindtægt 4 826 000 kr., heraf forlystelsesaftag 1 810 000 kr. I Herstederne, St. Magleby og Valensbæk fandtes ingen biografer.

ANM. 2. Forestillinger af dobbelt længde, hvortil der sælges een billet til dobbelt pris, er regnet for 1 forestilling med 1 billet. Afgiftsfrie film er medregnet.

TABEL 211. Besøget i forlystelsesetablissementer samt forlystelsesafgiften.

Frequentation of entertainments and entertainment tax.

| | København | | | Frederiksberg | | | Gentofte | | |
|--|---|--------------------------------------|---|---|--------------------------------------|---|---|--------------------------------------|---|
| | Antal solgte billetter <i>tickets sold</i> | Bruttoindtægt <i>gross income</i> | Forlystelsesafgift ¹ <i>entertainment tax</i> | Antal solgte billetter <i>tickets sold</i> | Bruttoindtægt <i>gross income</i> | Forlystelsesafgift ¹ <i>entertainment tax</i> | Antal solgte billetter <i>tickets sold</i> | Bruttoindtægt <i>gross income</i> | Forlystelsesafgift ¹ <i>entertainment tax</i> |
| 1952 | 1000 stk. | 1000 kr. | 1000 kr. | 1000 stk. | 1000 kr. | 1000 kr. | 1000 stk. | 1000 kr. | 1000 kr. |
| Teaterforestillinger ² <i>theater-perform.</i> | 1 189 | 6 419 | — | 185 | 1 277 | — | — | — | — |
| Biografforestillinger <i>cinema-perform.</i> | 16 518 | 31 606 | 11 853 | 2 819 | 5 234 | 1 963 | 1 026 | 1 830 | 686 |
| Variétéforestillinger ³ <i>variety-perform.</i> | 579 | 1 140 | 190 | 87 | 100 | 17 | — | — | — |
| Cirkusforestillinger <i>circus-perform.</i> | 437 | 1 987 | 331 | 1 | 3 | 0 | — | — | — |
| Dansesaloner <i>dancing halls</i> | ... | 56 | 9 | — | — | — | — | — | — |
| Offentlige sportsstævner <i>public sports meetings</i> | ... | 122 | 20 | 210 | 1 679 | 280 | 15 | 38 | 6 |
| Tivoli | 3 486 ⁴ | 2 567 | 428 | • | • | • | • | • | • |
| Andet <i>other</i> | ... | 91 | 15 | ... | 199 | 33 | — | — | — |
| Ialt 1952 total... | 22 209 | 43 988 | 12 846 | 3 302 | 8 492 | 2 293 | 1 041 | 1 868 | 692 |
| » 1951 » ... | 22 464 | 42 341 | 12 446 | 3 315 | 8 129 | 1 963 | 1 101 | 1 874 | 688 |

¹ Fra ²⁷/₁₀₀ 1950 bortfaldt ifl. lov nr. 260 af ²⁷/₁₀₀ 1950 afgiften for teaterforestillinger med bevilling. Afgiften for variétéforestillinger, teater- og cirkusforestillinger uden bevilling, sportsstævner med professionelle udøvere samt dansesaloner o. l. ændredes fra 40 pct. til 20 pct. ² Herunder Det kgl. teater, gamle scene og ny scene, der i året 1952 solgte henholdsvis 337 180 og 93 100 billetter og havde den samlede bruttoindtægt på 2 455 581 og 710 488 kr. jfr. iøvrigt tabel 212. ³ Restaurationer der giver variétéforestillinger i h. t. polititilladelse, og hvortil der tages entré. ⁴ Hertil kommer abonnenter, af hvilke der i 1952 var 18 409.

ANM. 1. Tabellen omfatter ikke biografernes afgiftsfrie forestillinger.

ANM. 2. For opræden i velgørende øjemed, hvor afgiften kun beregnes af de samlede omkostninger, var bruttoudgiften inkl. afgift i 1952 og 1951 i København henholdsvis 40 770 og 59 118 kr., på Frederiksberg henholdsvis 39 842 og 25 142 kr. og i Gentofte 1 675 kr. i 1951.

ANM. 3. I finansåret 1951—52 udgjorde forlystelsesafgiften i København, Frederiksberg og Gentofte henholdsvis 12 127 185 kr., 2 145 716 kr. og 891 303 kr. eller ialt 15 164 204 kr. En trediedel af afgiftsbeløbet tilfalder den pågældende kommune og to trediedele staten; dog får kommunerne kun en fjerdedel af afgiften for biografforestillinger.

TABEL 212.

Det kongelige teater.

The Royal Theater.

| | Gamle scene | | Nye scene | |
|---|-------------|-----------|-----------|---------|
| | 1952-53 | 1951-52 | 1952-53 | 1951-52 |
| I årets løb opførtes <i>during the season was performed</i> | | | | |
| Skuespil <i>plays</i> | 18 | 19 | 3 | 4 |
| Operaer <i>operas</i> | 18 | 14 | — | — |
| Balletter <i>ballets</i> | 19 | 20 | — | — |
| Ialt total... | 55 | 53 | 3 | 4 |
| Antal forestillinger ¹ <i>number of performances</i> | | | | |
| Skuespil <i>plays</i> | 111 | 124 | 110 | 103 |
| Opera <i>opera</i> | 72 | 71 | — | — |
| Ballet <i>ballet</i> | 56 | 40 | — | — |
| Blandede ² <i>mixed</i> | 62 | 69 | — | — |
| Ialt total... | 301 | 304 | 110 | 103 |
| Samlet personale ³ <i>total staff</i> | | | | |
| Skuespil <i>plays</i> | 42 | 40 | ... | ... |
| Opera <i>opera</i> | 33 | 32 | ... | ... |
| Ballet <i>ballet</i> | 60 | 60 | ... | ... |
| Teknisk ⁴ <i>technical</i> | 60 | 60 | 5 | 5 |
| Ialt total... | 195 | 192 | 5 | 5 |
| Antal solgte billetter <i>tickets sold</i> | 308 439 | 340 897 | 97 868 | 75 028 |
| heraf abonnenter <i>subscriptions</i> | 91 078 | 92 263 | 18 485 | 26 375 |
| Antal besøgende <i>number of visitors</i> | 370 386 | 398 381 | 106 476 | 88 007 |
| Indtægt ved billetsalg ⁵ <i>income from sales of tickets</i> | 2 801 400 | 2 720 335 | 878 152 | 591 195 |

¹ Herudover er der i provinsen givet i 1952-53: 50 forestillinger og 15 friluftspåførelser, i 1951-52: 50 forestillinger og 11 friluftspåførelser.

² D. v. s. forestillinger omfattende flere af de tre kunstarter. ³ Personalet er i det væsentlige knyttet til gamle scene, men gør også tjeneste på nye scene. ⁴ Til teknisk personale er medregnet månedslønnede sceneteknikere og fast ugelønnet personale. ⁵ Heri medregnet programsalg, garderobeafgift, bestillingsgebyr m. m.

ANM. Forskellen mellem antal solgte billetter og antal besøgende skyldes væsentligst fribilletter til kommuneskolebørn fra hele landet.

TABEL 213. Besøg i kirker, på museer og udstillinger. Visits to churches, museums and exhibitions.

| Antal besøgende number of visitors Kirker churches | 1952 | 1951 | 1950 | Antal besøgende number of visitors (fortsat) | 1952 | 1951 | 1950 |
|---|---------------------|----------|----------|--|-------------------|--------------------------|----------|
| | Vor Frue kirke..... | 25100 | 24125 | | 23966 | Kunstindustrimuseet..... | 62472 |
| heraf på betalingsdage..... | 10100 | 9125 | 8966 | Københavns bymuseum ¹ ... | 94336 | 87083 | 74222 |
| Grundtvigskirken..... | c.175000 | c.130000 | c.125000 | Mineralogisk museum.... | 4983 | 3155 | 3612 |
| Holmens kirke..... | c. 12000 | c. 12000 | c. 12000 | Musikhistorisk museum.... | 9144 | 8715 | 7412 |
| heraf i kapel..... | c. 10000 | c. 10000 | c. 10000 | Nationalmuseet..... | 380715 | 318135 | 306902 |
| Museer og samlinger <i>museums and collections</i> | | | | heraf frilandsmuseet..... | 83349 | 76154 | 61000 |
| Arbejderbeskyttelse ¹ , udstil- lingen for..... | 1990 | 2043 | 2024 | Ny Carlsberg glyptotek.... | 96191 | 94110 | 87513 |
| Bakkehusmuseet..... | ... | 1254 | 1124 | heraf på betalingsdage..... | 31456 | 29068 | 29356 |
| Biologisk samling..... | 1624 ² | 3176 | 4491 | Post- og telegrafmuseet ¹ ... | 3218 | 4975 ³ | 2554 |
| Christiansborg slot: | | | | Rundetårn ¹ | 197080 | 176075 | 169448 |
| Repræsentationslokaler... | 74299 | 76100 | 59718 | heraf samlingen ¹ | 4318 | 4070 | 3703 |
| heraf på betalingsdage..... | 73258 | 74422 | 58180 | Statens museum for kunst.. | 99342 | 101496 | 119181 |
| Rigsdagen..... | c. 24400 | c. 30800 | c. 33500 | Teaterhistorisk museum.... | 8073 | 7581 | 6342 |
| heraf på betalingsdage..... | c. 18000 | c. 24000 | c. 26000 | heraf på betalingsdage..... | 7573 | 6981 | 5742 |
| Ruinerne under Christians- borg..... | 22624 | 21225 | 20470 | Tøjhusmuseet..... | c. 96000 | c. 80000 | c. 82000 |
| heraf på betalingsdage..... | 22518 | 21030 | 20188 | Thorvaldsens museum.... | 89535 | 78771 | 73228 |
| Danmarks akvarium..... | 242193 | 233762 | 200166 | heraf på betalingsdage..... | 11923 | 10727 | 11644 |
| Danmarks tekn. museum... | 980 | 976 | 1102 | Wesselstuen..... | 1220 | 1057 | 861 |
| heraf på betalingsdage..... | 603 | 459 | 729 | heraf på betalingsdage..... | 1020 | 857 | 661 |
| Danske kongers kronologiske samling, Rosenborg..... | 87973 | 86740 | 84749 | Zoologisk museum..... | 78779 | 80718 | 54024 |
| Davids samling..... | 4860 | 2223 | 2550 | Øregård museum..... | 1394 | 1583 | 1289 |
| Den Hirschsprungse saml. Fiskerimuseet ¹ | 13175 | 13547 | 12597 | Andre museer og samlinger. | 2476 ⁴ | 2190 | 1640 |
| | 4200 | 4700 | 4500 | Udstillinger exhibitions | | | |
| | | | | Charlottenborg..... | 12236 | 12933 | 7345 |
| | | | | Den frie udstilling..... | 6400 | 7700 | 6656 |
| | | | | Grønningen..... | c. 9000 | c. 10000 | c. 12000 |

¹ Tallene er for regnskabsårene 1952/53, 1951/52 og 1950/51. ² Lukket 1/6-31/12 1952. ³ Heraf 2 145 besøgende på museets særudstilling 1.-8. april 1951. ⁴ Heraf besøgende i Carl Claudius musikhistoriske samling 891 (regnskabsåret 1952/53), i Jernbanemuseet 495, i Mosaikens trossamfundets museum 95 og i Nyboders mindestuer goo.

TABEL 214. Traver-, galop- og cyklebanen. Trotting course, turf and bicycle-race course.

| | 1952 | | | | 1951 | | | |
|------------------------------|--|---|---|--|--|---|---|--|
| | Antal løbe- dage number of racing days | Antal almindelige besøgende number of visitors | Brutto- indtægt af besøgende gross income | Samlet totalisator- omsætning total totalizator turnover | Antal løbe- dage number of racing days | Antal almindelige besøgende number of visitors | Brutto- indtægt af besøgende gross income | Samlet totalisator- omsætning total totalizator turnover |
| | | | Kr. | Kr. | | | Kr. | Kr. |
| Traverbanen i Charlottenlund | 30 | 179 373 | 352 747 | 8 526 118 | 30 | 189 990 | 381 393 | 8 500 847 |
| Traverbanen på Amager.... | 30 | 96 589 | 225 401 | 5 935 789 | 30 | 109 719 | 180 000 | 6 642 095 |
| Galopbanen..... | 31 | 60 988 | 112 174 | 4 630 169 | 31 | 76 201 | 135 628 | 5 085 044 |
| Cyklebanen..... | 38 | 89 739 | 181 203 | 2 619 567 | 38 | 102 228 | 206 095 | 2 781 003 |

ANM. 1. I 1952/53 og 1951/52 indleveredes der i København og Frederiksberg ialt 7 540 000 og 7 704 000 tipskuponer med et samlet indskudsbeløb (inkl. statsafgift) på henholdsvis 13 369 000 kr. og 16 072 000 kr. Antallet af spilleuger udgjorde henholdsvis 42 og 40.

ANM. 2. Ved brevedtotalisatorerne, Sdr. Fasanvej, Damhuskroen samt Lyngby var den samlede omsætning i 1952 og 1951 henholdsvis 7 326 000 og 6 708 000 kr. Antallet af løbedage var begge år 22.

TABEL 215. Københavns sommertivoli og zoologisk have.

| År year | Københavns sommertivoli | | | | | Zoologisk have zoological garden | | |
|-----------------------|--|-----------------------------------|--|---|---|--|--|---|
| | Antal almindelige besøgende visitors | Antal abonnenter subscriptions | Indtægt af almindelige besøgende income from visitors | Indtægt af abonnenter income from subscriptions | Samlet indtægt af besøgende total income | Antal betalende besøgende paying visitors | Fribesøg af skolebørn med lærere free entrance for school- children and masters | Bruttoindt. v. billetsalg og abon- nement total gross income |
| | | | 1000 kr. | 1000 kr. | 1000 kr. | | | 1000 kr. |
| 1952..... | 3 486 358 | 18 409 | 2 295 | 272 | 2 567 | 1 304 570 | 71 348 | 1 472 |
| 1951..... | 3 198 365 | 15 480 | 2 072 | 231 | 2 303 | 1 255 892 | 76 593 | 1 416 |
| 1946-50gnstl. average | 3 180 832 | 11 548 | 1 859 | 173 | 2 032 | 998 452 | 67 013 | 833 |
| 1941-45 » » | 2 172 248 | 8 882 | 1 174 | 134 | 1 308 | 587 451 | 43 025 | 484 |

ANM. Dyrebestanden i zoologisk have udgjorde pr. 31/12 1952 ialt 2 253 individer, hvoraf 559 pattedyr, 1 487 fugle, 144 krybdyr, 34 padder og 29 fisk. Antallet af dyrearter og -racer var 706, hvoraf 155 pattedyr, 508 fugle, 35 krybdyr, 5 padder og 3 fisk.

TABEL 216.

Dagbladenes oplagstal.¹

Circulation of daily newspapers.

| Hverdage week-days | 1952 | | 1953 | (fortsat) week-days | 1952 | | 1953 |
|----------------------------|----------------------------|----------------------------|----------------------------|--------------------------|----------------------------|----------------------------|----------------------------|
| | 1. halvår 1st half-year | 2. halvår 2nd half-year | 1. halvår 1st half-year | | 1. halvår 1st half-year | 2. halvår 2nd half-year | 1. halvår 1st half-year |
| Aftenbladet | 32 936 | 30 460 | 30 270 | Politiken | 143 163 | 147 546 | 148 591 |
| Berlingske Tidende | 161 259 | 161 755 | 164 554 | Social-Demokraten | 43 622 | 41 963 | 43 255 |
| Berlingske Aftenavis | 35 268 | 33 203 | 34 570 | Søndage sundays | | | |
| B.T. | 67 279 | 69 295 | 76 016 | Berlingske Tidende | 254 096 | 257 772 | 264 416 |
| Ekstrabladet | 85 849 | 83 096 | 86 147 | Land og Folk | 29 071 | 27 703 | 28 636 |
| Information | 20 648 | 23 110 | 24 807 | Nationaltidende | 55 464 | 57 204 | 60 458 |
| Kristeligt Dagblad | 18 834 | 18 503 | 19 078 | Politiken | 293 039 | 284 325 | 284 734 |
| Land og Folk | 19 181 | 17 828 | 18 212 | Social-Demokraten | 75 418 | 73 158 | 73 816 |
| Nationaltidende | 32 835 | 35 245 | 34 304 | | | | |

¹ D. v. s. det gnstl. daglige nettooplag for blade tilsluttet dansk reklameforenings oplagskontrol.

ANM. For de distriktsblade, der var tilsluttet oplagskontrollen, var det gnstl. nettooplag 1. juli 1951–30. juni 1952: A.B. Amagers lokale blad 4 130, Brønshøj Avis 12 929, Frederiksberg Bladet 10 848, Københavneren 8 200, Lindevangsbladet 6 825, Nord-vest 4 968, Nørrebro-bladet 6 196, Valbybladet 10 977, Vanløse Avis 5 088, Villabyernes Blad 17 516, Østerbro Avis 7 221. Af disse blade udkommer Københavneren, Lindevangsbladet og Nord-vest hveranden uge, de øvrige hver uge.

TABEL 217.

Organiserede idrætsudøvere i hovedstaden.

Active members of athletic clubs in the capital.

| 31. december 1948 | Aktive medlemmer active members | | | | Aktive medlemmer ialt active members total | I pro mille af befolkningen fra 15-40 år ² per mille of pop. in age 15-40 years | Passive medlemmer passive members | 1943 | |
|---|---------------------------------|-----------------|-------------------------------|-----------------|--|--|-----------------------------------|---------------------|-----------------|
| | Seniorer seniors | | Juniorer ¹ juniors | | | | | Medlemmer members | |
| | Mænd males | Kvinder females | Mænd males | Kvinder females | | | | Aktive active | Passive passive |
| Idrætsudøvere active members | | | | | | | | | |
| Fodbold football | 12 190 | — | 7 083 | — | 19 273 | 51,6 | 13 434 | 14 526 | 9 819 |
| Håndbold handball | 7 026 | 3 420 | 2 050 | 907 | 13 403 | 35,9 | 3 712 | 10 797 | 3 660 |
| Tennis lawn tennis | ... | ... | ... | ... | 4 949 ³ | 13,3 | 2 141 | 4 313 ³ | 1 232 |
| Badminton badminton | 4 512 | 3 770 | 408 | 417 | 9 107 | 24,4 | 1 717 | 7 639 | 927 |
| Bordtennis table-tennis | 1 043 | 50 | 369 | 11 | 1 473 | 3,9 | — | ... | — |
| Golf golf | 211 | 132 | 16 | 6 | 365 | 1,0 | 121 | 460 | 98 |
| Hockey field hockey | 136 | 68 | 56 | 26 | 286 | 0,8 | 68 | 210 | 29 |
| Gymnastik gymnastics | 11 598 | 13 243 | 1 736 | 3 497 | 30 074 | 80,6 | 10 754 | 22 249 | 11 580 |
| Atletik athletics | 5 418 | 937 | 1 541 | 245 | 8 141 | 21,8 | 2 348 | 5 572 | 2 758 |
| Svømmning swimming | 3 502 | 6 209 | 679 | 1 563 | 11 953 | 32,0 | 3 082 | 8 752 | ... |
| Brydning og vægtløftning wrestling and weight-lifting | 804 | — | 122 | — | 926 | 2,5 | 559 | 1 416 | 737 |
| Boksning boxing | 2 076 | — | 137 | — | 2 213 | 5,9 | 1 021 | 1 963 | 625 |
| Skydning shooting | ... | ... | ... | ... | 10 178 | 27,3 | — | 6 714 | — |
| Fægtning fencing | 511 | 148 | 22 | 15 | 696 | 1,9 | 52 | 712 | 38 |
| Roning rowing | 4 064 | 1 027 | 269 | 41 | 5 401 | 14,5 | 2 815 | 4 002 | 1 637 |
| Kajak- og kanoroning kayak-rowing and canoeing | 87 | 17 | — | — | 104 | 0,3 | 26 | 193 | 65 |
| Ridning riding | 740 | 390 | 10 | 22 | 1 162 | 3,1 | 22 | 784 | ... |
| Skøjtesport skating | 340 | 342 | 739 | — | 1 421 | 3,8 | — | 3 186 | — |
| Skisport skiing | 1 584 | 761 | 128 | 43 | 2 516 | 6,7 | — | 3 920 | — |
| Bueskydning archery | 136 | 21 | 8 | — | 165 | 0,4 | 38 | 121 | 15 |
| Cykling cycling | ... | — | ... | — | 437 | 1,2 | 3 015 | 576 | 2 099 |
| Spejderbevægelsen scouts | 2 948 | 1 384 | 15 468 | 6 994 | 26 794 ⁴ | ... | 2 887 | 22 849 ⁴ | 1 956 |

¹ D. v. s. som regel idrætsudøvere under 18 år, dog er grænsen for fodbold- og badmintonspillere samt gymnaster 16 år, for bokkere 15 år, for bordtennisspillere, fægtere og roere 17 år og for bueskytter og skøjteløbere 14 år. ² Pr. 15. juni 1945. ³ Heraf 4343 seniorer i 1948 og 3601 seniorer i 1943. ⁴ Heraf 2954 førere i 1948 og 1901 førere i 1943.

ANM. Tallene omfatter alle idrætsudøvere, som er organiseret i en forening, selv om denne ikke er tilsluttet Dansk Idrætsforbund.

XIII. Kommunernes tjenestemænd m. m. *Local civil servants.*

TABEL 218.

Antal personer i Københavns kommunes tjeneste
1930-31, 1940-41, 1950-51 og 1953-54.

Number of persons employed by the municipality of Copenhagen.

| | 1930-31 | | 1940-41 | | 1950-51 | | 1953-54 | |
|--|---------------------|-----------------------|---------------------|-----------------------|---------------------|-----------------------|---------------------|-----------------------|
| | Personer ialt total | heraf kvinder females | Personer ialt total | heraf kvinder females | Personer ialt total | heraf kvinder females | Personer ialt total | heraf kvinder females |
| Tjenestemænd civil servants | | | | | | | | |
| 1. lønklasse <i>division</i> | 24 | — | 24 | — | 30 | — | 29 | 1 |
| 2. » » | 128 | 1 | 160 | 2 | 218 | 6 | 228 | 5 |
| 3. » » | 116 | 12 | 149 | 16 | 252 | 26 | 263 | 29 |
| 4. » » | 208 | 5 | 241 | 8 | 477 | 97 | 505 | 101 |
| 5. » » | 290 | 16 | 431 | 32 | 558 | 63 | 586 | 75 |
| 6. » » | 1 890 | 1 036 | 2 126 | 1 093 | 2 592 | 1 298 | 2 741 | 1 357 |
| 7. » » | 356 | 43 | 516 | 80 | 827 | 148 | 854 | 155 |
| 8. » » | 271 | 8 | 361 | 16 | 486 | 138 | 500 | 140 |
| 9. » » | 594 | 155 | 793 | 229 | 974 | 418 | 1 017 | 426 |
| 10. » » | 367 | 22 | 304 | 20 | 424 | 101 | 445 | 114 |
| 11. » » | 743 | 55 | 698 | 98 | 2 117 | 1 404 | 2 148 | 1 447 |
| 12. » » | 4 443 | 85 | 3 931 | 101 | 4 693 | 21 | 4 530 | 29 |
| 13. » » | 600 | 600 | 1 008 | 1 008 | 1 101 | 101 | 127 | 127 |
| 14. » » | 420 | 250 | 747 | 641 | 1 237 | 1 061 | 1 207 | 1 080 |
| 15. » » | 124 | 123 | 126 | 126 | 108 | 108 | 95 | 95 |
| Tjenestemænd uden for lønklasserne <i>civil servants outside divisions</i> | 146 | 22 | 135 | 33 | 123 | 27 | 131 | 31 |
| Tjenestemænd ialt <i>total number of civil servants</i> | 10 720 | 2 433 | 11 750 | 3 503 | 15 217 | 5 017 | 15 406 | 5 212 |
| Lønarbejdere <i>wage-earners</i> | 5 993 | 2 011 | 7 877 | 2 681 | 10 604 | 4 504 | 10 569 | 4 813 |
| Andre ansatte <i>other employees</i> | 4 834 | 3 325 | 7 387 | 5 172 | 8 522 | 6 188 | 8 156 | 5 921 |
| Tilsammen <i>total</i> | 21 547 | 7 769 | 27 014 | 11 356 | 34 343 | 15 709 | 34 131 | 15 946 |
| Institution¹ institutions | | | | | | | | |
| Skattedirektoratet | 604 | 277 | 762 | 397 | 1 103 | 687 | 1 146 | 731 |
| Dir. for stadens faste ejendomme ² | 930 | 593 | 157 | 29 | 172 | 46 | 150 | 40 |
| Statistisk kontor | 95 | 59 | 217 | 157 | 363 | 277 | 336 | 250 |
| Kommunebibliotekerne, rådhusbiblioteket og børnebibliotekerne | 181 | 97 | 238 | 154 | 371 | 305 | 417 | 304 |
| Begravelsesvæsenet | 428 | 126 | 523 | 156 | 598 | 151 | 532 | 123 |
| Skolevæsenet | 3 180 | 1 934 | 3 877 | 2 354 | 5 418 | 3 239 | 5 580 | 3 290 |
| Torvevæsenet | 349 | 45 | 354 | 46 | 325 | 32 | 327 | 33 |
| Hospitalsvæsenet ³ | 2 896 | 2 262 | 4 135 | 3 305 | 5 338 | 4 246 | 7 439 | 5 772 |
| Sindssygevæsenet ³ | 771 | 479 | 1 160 | 757 | 1 774 | 1 220 | 353 | 265 |
| Sundhedsvæsenet | 49 | 11 | 163 | 95 | 401 | 295 | 1 425 | 971 |
| Dir. for Kbh.s komm. beboelseejendomme ² | • | • | 1 136 | 796 | 1 315 | 931 | 977 | 705 |
| Rådhusforvalterens kontor | 325 | 211 | 775 | 555 | 1 048 | 743 | 172 | 97 |
| Folkkekøkkenerne | 126 | 100 | 143 | 88 | 231 | 142 | 3 301 | 2 341 |
| Magistratens 3. afdeling | 1 587 ⁴ | 1 037 ⁴ | 2 811 | 1 769 | 3 275 | 2 231 | 877 | 528 |
| heraf centraladministrationen | 234 | 94 | 928 | 497 | 914 | 550 | 685 | 62 |
| Brandchefens direktorat | 433 | 18 | 531 | 46 | 715 | 73 | 1 312 | 89 |
| Stadsingeniørens direktorat | 765 | 15 | 1 079 | 46 | 1 449 | 114 | 90 | 12 |
| Stadsarkitektens direktorat | 121 | 8 | 173 | 13 | 110 | 16 | 2 897 | 324 |
| Belysningsvæsenet | 2 099 | 111 | 2 725 | 248 | 2 720 | 365 | 429 | 35 |
| Vandforsyningen | 342 | 7 | 465 | 23 | 494 | 36 | 5 330 | 268 |
| Sporvejene | 3 860 | 122 | 4 431 | 197 | 5 620 | 304 | 170 | 4 |
| Kørselsafdelingen | 373 | 10 | 350 | 7 | 227 | 4 | 357 | 17 |
| Håndværksafdelingen | 280 | 3 | 377 | 4 | 546 | 21 | 706 | 213 |
| Øvrige institutioner | 1 753 ⁵ | 244 ⁵ | 432 | 114 | 730 | 231 | | |

¹ Bortset fra stadsarkitektens direktorat er kun specificeret institutioner med mindst 150 ansatte i 1953-54. ² Kommunens beboelsesejendomme udskiltes 1/4 1938 fra direktoratet for stadens faste ejendomme. ³ Hospitalsvæsenet omfatter fra 1952-53 også sindssygevæsenet. ⁴ Ekskl. folkekøkkenerne, der indtil 1/4 1938 henhørte under 3. afdeling, men fra denne dato henlagdes under 2. afdeling. ⁵ Heraf politi- og fængselsvæsenet i 348 personer, hvoraf 153 kvinder.

ANM. 1. Tabellen omfatter kun personale, der lønnes på kommunens løbende budget, medens personale, der lønnes af bevillinger på kapitalformuen, ikke er medregnet. Alle stillinger, til hvilke der er budgetteret løn, samt normeringsændringer pr. 1/4, er indbefattet i tallene.

ANM. 2. Tallene omfatter det til enhver tid under de enkelte institutioner og lønklasser henførte personale, hvorved særligt skal erindres om, at politiet og fængselsvæsenet fra 1/4 1938 er overgået til staten, jfr. iøvrigt note 5.

ANM. 3. Med hensyn til hvilke tjenestemandstillinger, de forskellige lønklasser omfatter, henvises til fortegnelse i Københavns kommunalkalender 1953, side 336 f.

TABEL 219 (fortsat).

Antal personer i kommunernes tjeneste 1953-54.

| | Løn- | | | | | | | | | | | | | | | | | | | | |
|--|---|-----------|-----------|-----------|-----------|-------------|-------------|----------|-----------|------------|---|--------------------|-----------|-----------|-----------|------------|------------|----------|-----------|-----------|--|
| | I-III | A 1 | A 1 a | A 2 | A 3 | A 4 | A 5 | A 6 a | A 6 b | A 7 | A 8 | Lærerp. | B 1 | B 2 | B 3 | | | | | | |
| | 28707 ² 38966 ² | 25627 | 24310 | 21739 | 19637 | 16900 | 14933 | 14869 | 13283 | 13093 | 10708 | 16455 ³ | 19637 | 16900 | 14933 | | | | | | |
| B. Frederiksberg | | | | | | | | | | | | | | | | | | | | | |
| Slutløn ¹ for gifte tjenestemænd og dermed ligestillede pr. 1. okt. 1953 <i>final salary</i> kr. | m. | m. | m. | m. | m. k. | m. k. | m. k. | m. k. | m. k. | m. k. | m. k. | m. k. | m. | m. | m. | | | | | | |
| Kommunalbest. og magistraten | I | — | — | — | — | — | I | — | — | — | I | — | — | — | — | | | | | | |
| Den økonomiske forvaltning | | | | | | | | | | | | | | | | | | | | | |
| Centraladministrationen | 2 | — | — | I | — | 2 | I | I | — | 3 | I | — | — | — | — | | | | | | |
| Skattevæsenet | I | 3 | — | 2 | 7 | 16 | I 12 | 4 I | I | — | 26 13 | I 15 | — | — | — | | | | | | |
| Kasse- og regnskabsafdelingen | — | — | — | 3 | 2 | 6 | 7 | 3 | — | — | 19 | 4 | I 7 | — | — | | | | | | |
| Hospitalsvæsenet | — | 12 | I | I | I | — | — | — | — | — | 2 | — | 4 | I | — | | | | | | |
| Socialkontoret | — | 2 | — | I | 5 | 5 | 9 | — | 2 | 2 | 14 | 2 | I 4 | — | — | | | | | | |
| Alderdoms hjemmet | — | — | — | — | — | — | — | — | — | — | — | — | — | — | — | | | | | | |
| Iøvrigt ⁷ | — | — | — | — | I | — | I | — | — | — | — | — | — | — | — | | | | | | |
| Den kulturelle forvaltning | | | | | | | | | | | | | | | | | | | | | |
| Centraladministrationen | I | I | — | I | — | I | I | — | — | — | — | 240 | 208 | — | — | | | | | | |
| Skolerne | — | — | — | — | — | — | — | — | — | — | I | — | — | — | — | | | | | | |
| Bibliotekerne | — | I | — | — | — | — | I | — | — | — | 2 | 6 | — | — | — | | | | | | |
| Iøvrigt | — | — | — | — | — | — | — | — | — | — | — | — | — | — | — | | | | | | |
| Den tekniske forvaltning | | | | | | | | | | | | | | | | | | | | | |
| Centraladministrationen | 4 | 6 | — | 13 | 14 | I 10 | — | 10 | 2 | — | 2 | — | 15 | 7 | I 6 | | | | | | |
| Ingeniør afdeling I ⁸ | — | — | — | — | — | — | — | — | — | — | — | — | — | — | I | | | | | | |
| Ingeniør afdeling II ⁹ | — | — | — | — | — | — | — | — | — | — | — | — | — | — | 3 | | | | | | |
| Sundhedsvæsenet | — | I | — | — | — | — | — | — | — | — | — | — | — | — | 10 | | | | | | |
| Brandvæsenet | — | I | — | I | 2 | — | — | — | — | — | — | — | — | — | I | | | | | | |
| Frederiksberg komm. ialt total | 9 | 27 | I | 23 | 32 | I 40 | I 45 | 9 | 2 | I 4 | 2 | 77 | 32 | 4 | 45 | 240 | 208 | 4 | 11 | 20 | |
| | Løn- | | | | | | | | | | | | | | | | | | | | |
| C. Gentofte | | | | | | | | | | | | | | | | | | | | | |
| Slutløn ¹ for gifte tjenestemænd og dermed ligestillede pr. 1. okt. 1953 <i>final salary</i> kr. | Uden for lønklasser outside divisions | | 1 | | 2 | | 3 | | 4 | | Lærer- person. ¹⁰ teachers | | 5 | | 6 | | 7 | | | | |
| | 34475 | | 24365 | | 20825 | | 18634 | | 16062 | | 16098 | | 15567 | | 14306 | | 12682 | | | | |
| | m. | k. | m. | k. | m. | k. | m. | k. | m. | k. | m. | k. | m. | k. | m. | k. | m. | k. | | | |
| Den tekniske forvaltning | | | | | | | | | | | | | | | | | | | | | |
| Vandvæsenet | — | — | — | — | — | — | 2 | — | 3 | — | — | — | — | — | — | 3 | — | 7 | — | | |
| Vejvæsenet m. m. | — | — | — | — | — | — | 5 | — | 2 | — | — | — | — | — | — | 4 | — | 5 | — | | |
| Iøvrigt ¹¹ | I | — | 7 | — | 6 | — | 4 | I | 12 | I | — | — | — | — | 8 | 2 | 9 | — | | | |
| Den økonomiske forvaltning | | | | | | | | | | | | | | | | | | | | | |
| Økonomikontoret | I | — | 2 | — | 2 | — | I | — | I | I | — | — | — | — | — | I | I | — | — | | |
| Hovedbogholderi og kasse | — | — | 2 | — | — | — | I | — | I | I | — | — | — | — | 2 | 2 | — | — | — | | |
| Iøvrigt ¹² | — | — | — | — | — | — | I | — | — | — | — | — | — | — | I | I | — | — | — | | |
| Skattedirektoratet | | | | | | | | | | | | | | | | | | | | | |
| Skattevæsenet | I | — | 3 | I | I | 2 | 5 | — | 12 | 2 | — | — | — | — | 3 | I | — | — | — | | |
| Folkeregistret | — | — | — | — | — | — | I | — | — | — | — | — | — | — | 2 | 2 | — | — | — | | |
| Socialdirektoratet | | | | | | | | | | | | | | | | | | | | | |
| Socialdirektoratet | I | — | 2 | — | I | — | I | I | 6 | — | — | — | — | — | 4 | I | — | — | — | | |
| Den kulturelle forvaltning | | | | | | | | | | | | | | | | | | | | | |
| Den kulturelle forvaltning | I | — | 2 | — | I | — | — | I | I | I | 246 | 171 | 3 | 11 | 2 | 2 | — | — | — | | |
| Brandvæsenet | | | | | | | | | | | | | | | | | | | | | |
| Brandvæsenet | — | — | — | — | — | — | 2 | — | I | — | — | — | — | — | I | — | — | — | — | | |
| Bygningsvæsenet | | | | | | | | | | | | | | | | | | | | | |
| Bygningsvæsenet | I | — | 2 | — | — | — | 3 | — | 4 | — | — | — | — | — | I | — | — | — | — | | |
| Gentofte kommune ialt total | 6 | — | 20 | I | 11 | 2 | 26 | 3 | 43 | 6 | 246 | 171 | 3 | 11 | 60 | 11 | 21 | — | — | | |

¹ Se note 3 side 168 f. ² For kommunaldirektøren, den tekniske direktør, skoledirektøren og skattedirektøren er slutlønnen som gift henholdsvis 38 966, 24 147 kr., for lærere 16 455 kr. ³ I lønklasse D 1, D 2, D 3, D 3 a, D 4, D 4 a, D 5 a, D 5 b, D 5 c, og D 6 (slutløn for gifte henholdsvis 16 607, E 1, E 2, E 3 og E 4 (slutløn for gifte henholdsvis 22 890, 19 560, 17 657 og 14 048 kr.) er der henholdsvis 1 mand, 1 mand og 2 kvinder, 4 kvinder tuberkulosestationen, bolig- og ejendomskontoret, desinfektionsanstalten, daghjem, sundhedsplejersker, folkekøkken og rationeringskontoret. ⁴ Kom-lønnen 24 148 kr., for lærere 16 098 kr. ⁵ Herunder den tekniske forvaltningskontorer. ⁶ Herunder den almindelige forvaltning. ⁷ Heraf

ANM. På Frederiksberg er lønklasserne inddelt i 6 grupper: A, administrations- og kontorpersonele, B, maskinmestre o. l., kerne, og F, sundhedsplejersker.

Number of persons employed by the municipalities 1953-54.

| klasser divisions | | | | | | | | | | | | Tjenestemænd udenfor lønklasserne c. s. outside divisions | Ialt tjenestemænd total civil servants | | Løn-arbejdere ⁶ wage-earners | | Andre ansatte ⁶ other | | Tilsammen total | | | | | | | | | |
|-------------------|-------|-------|---|-------|---|-------|---|-------|------|------|--------------------|---|--|-------|---|-----|----------------------------------|-----|-----------------|-----|-----|-----|------|-------|------|------|-----|------|
| B 4 | C 1 | C 2 | | C 3 | | C 4 | | C 5 | C 6 | C 7 | D 1-D 6 | | E 1-E 4 | | F | m. | k. | m. | k. | m. | k. | m. | k. | total | | | | |
| 13283 | 13283 | 12132 | | 11343 | | 10658 | | 10061 | 9811 | 9444 | 16607 ⁴ | 22890 ⁶ | | 12178 | | | | | | | | | | | | | | |
| — | — | — | — | — | — | — | — | — | — | — | — | — | — | — | — | — | 3 | 1 | — | — | — | — | 1 | 3 | 2 | 5 | | |
| — | — | — | — | — | — | — | — | — | — | — | — | — | — | — | — | — | 7 | 4 | — | — | — | — | 2 | 7 | 6 | 13 | | |
| — | — | — | — | — | — | — | — | — | — | — | — | — | — | — | 69 | 34 | 38 | 14 | — | — | 18 | 9 | 32 | 87 | 66 | 153 | | |
| I | 2 | 2 | — | 10 | — | 17 | I | — | I | — | 189 | — | — | — | 52 | 195 | 82 | 297 | 63 | 458 | 197 | 950 | 1147 | 197 | 950 | 1147 | | |
| — | — | — | — | — | — | — | — | — | — | — | 11 | — | — | — | 39 | 8 | — | — | 10 | 49 | 10 | 49 | 18 | 67 | 60 | 67 | | |
| — | — | — | — | — | — | — | — | — | — | — | 5 | — | — | — | — | 11 | 3 | 43 | 3 | 6 | 3 | 6 | 60 | 66 | 60 | 66 | | |
| — | — | — | — | — | — | — | — | — | — | — | — | — | — | — | 3 | 10 | — | — | — | — | 13 | 3 | 23 | 26 | 23 | 26 | | |
| — | — | — | — | — | — | — | — | — | — | — | — | — | — | — | — | — | 5 | 1 | — | — | 1 | 3 | 6 | 5 | 5 | 11 | | |
| — | — | — | — | — | — | — | — | — | — | — | — | — | — | — | — | — | 256 | 214 | 7 | 177 | 27 | 43 | 290 | 434 | 724 | 290 | 434 | 724 |
| — | — | — | — | — | — | — | — | — | — | — | — | — | — | — | — | — | 6 | 22 | — | 17 | 15 | 25 | 21 | 64 | 85 | 21 | 64 | 85 |
| — | — | — | — | — | — | — | — | — | — | — | — | — | — | — | — | — | — | 13 | — | 6 | 4 | 49 | 4 | 68 | 72 | 4 | 68 | 72 |
| — | — | — | — | — | — | — | — | — | — | — | — | — | — | — | — | — | 77 | 16 | — | — | 52 | 25 | 130 | 41 | 171 | 130 | 41 | 171 |
| — | — | — | — | — | — | — | — | — | — | — | — | — | — | — | 165 | 1 | 197 | 6 | 10 | 1 | 372 | 8 | 380 | 165 | 1 | 380 | | |
| — | — | — | — | — | — | — | — | — | — | — | — | — | — | — | 15 | — | 151 | 3 | 1 | 6 | 167 | 9 | 176 | 15 | 6 | 176 | | |
| — | — | — | — | — | — | — | — | — | — | — | — | — | — | — | — | — | — | — | — | — | 2 | 1 | 2 | 3 | 2 | 3 | | |
| — | — | — | — | — | — | — | — | — | — | — | — | — | — | — | — | — | 95 | — | — | 6 | 2 | 1 | 97 | 7 | 104 | 95 | 7 | 104 |
| 12 | 9 | 21 | 5 | 114 | — | 130 | I | 9 | I | — | 205 | 3 | 14 | 9 | 3 | 1 | 831 | 544 | 441 | 556 | 215 | 689 | 1487 | 1789 | 3276 | 831 | 544 | 3276 |

| klasser divisions | | | | | | | | | | | | Ialt tjenestemænd total civil servants | | Løn-arbejdere ⁶ wage-earners | | Andre ansatte ⁶ other | | Tilsammen total | | |
|-------------------|----|-------|----|-------|----|-------|----|-------|----|-------|-----|--|-----|---|-----|----------------------------------|-----|-----------------|-----|-------------------|
| 8 | | 9 | | 10 | | 11 | | 12 | | 13 | | m. | k. | m. | k. | m. | k. | m. | k. | total |
| 12580 | | 11768 | | 10933 | | 10116 | | 10116 | | 10116 | | | | | | | | | | |
| m. | k. | m. | k. | m. | k. | m. | k. | m. | k. | m. | k. | m. | k. | m. | k. | m. | k. | m. | k. | total |
| — | — | — | — | — | — | — | — | — | — | — | — | 32 | — | — | — | — | — | 32 | — | 32 |
| 2 | — | 5 | — | 12 | — | — | — | — | — | — | 61 | — | 379 | 6 | — | — | 440 | 6 | 446 | |
| 2 | 4 | 1 | — | 1 | — | — | — | — | — | 1 | 12 | 52 | 20 | — | — | 14 | 12 | 66 | 32 | 98 |
| 2 | 2 | — | — | — | — | — | — | — | — | 1 | 11 | 11 | 15 | — | — | 1 | 1 | 12 | 16 | 28 |
| 2 | 2 | — | — | — | — | — | — | — | — | 8 | 8 | 8 | 13 | — | — | — | 2 | 8 | 15 | 23 |
| — | — | — | — | — | — | — | — | — | — | — | — | 9 | 1 | — | — | 7 | 3 | 16 | 4 | 20 |
| 18 | 5 | — | — | — | — | — | — | — | — | 6 | 56 | 77 | 66 | — | — | 9 | 32 | 86 | 98 | 184 |
| 2 | — | — | — | — | — | — | — | — | — | 2 | 10 | 7 | 12 | — | — | 1 | 10 | 8 | 22 | 30 |
| 4 | 4 | — | — | — | — | — | — | — | — | 1 | 6 | 23 | 21 | — | — | 8 | 34 | 31 | 55 | 86 |
| — | 4 | — | — | — | — | — | — | — | — | 1 | 7 | 273 | 197 | 15 | 164 | 45 | 97 | 333 | 458 | 791 ¹³ |
| 1 | — | 10 | — | 18 | — | — | — | — | — | 2 | — | 64 | — | — | — | — | — | 64 | — | 64 |
| — | 1 | — | — | — | — | — | — | — | — | — | 6 | 11 | 7 | — | — | 5 | — | 16 | 7 | 23 |
| 33 | 22 | 23 | 2 | 76 | 2 | 46 | — | — | 5 | 14 | 116 | 628 | 352 | 394 | 170 | 90 | 191 | 1112 | 713 | 1825 |

35 886, 35 886 og 33 327 kr., for underdirektører og revisionschefen 31 017 kr., og for viceskolelederen 28 707 kr. ⁶ For rektorer er slutlønnen 14 767, 13 227, 12 627, 12 821, 10 878, 11 028, 10 548, 10 061 og 9 394 kr.), er der henholdsvis 1, 1, 2, 1, 4, 2, 136, 11, 3 og 4 kvinder. ⁷ I lønklasse samt 1 mand og 8 kvinder. ⁸ D. v. s. det i årets løb samlede antal beskæftigede personer omregnet til helårsbeskæftigede personer. ⁹ Herunder munale værker. ¹⁰ Vej- og kloakafdelingen samt tekniske anlæg i kommunens administrationsbygninger, hospitalet m. v. ¹¹ For rektorer er slut-561 personer ved skolevæsenet.

C, teknisk personale og forskellige funktionærer, D, personale med fri station (sygeplejersker o.l.), E, personale ved bibliote-

TABEL. 220. Sygeligheden blandt kommunernes sygelønsberettigede personale.

Sickness among municipal staff entitled to sick-pay.

A. København.

| | 1.-5. ¹ lønklasse division | | 6. ² lønklasse division | | 7.-8. ³ lønklasse division | | 9. og 14. ⁴ lønklasse division | | 10.-13. ⁵ og 15. ⁶ lønkl. division | | § 108 ansatte ⁷ og sygelønsberett. i h. t. § 123 ⁸ | | Samtlige lønklasser total | |
|--|--|---|--|---|--|---|--|---|--|---|--|--|--|---|
| | Gnstl. antal tjenestemænd average number of civil servants | Antal syged. pr. tjenestemand number of sick-days per civil servant | Gnstl. antal tjenestemænd average number of civil servants | Antal syged. pr. tjenestemand number of sick-days per civil servant | Gnstl. antal tjenestemænd average number of civil servants | Antal syged. pr. tjenestemand number of sick-days per civil servant | Gnstl. antal tjenestemænd average number of civil servants | Antal syged. pr. tjenestemand number of sick-days per civil servant | Gnstl. antal tjenestemænd average number of civil servants | Antal syged. pr. tjenestemand number of sick-days per civil servant | Gnstl. antal personer average number of persons | Antal syged. pr. person number of sick-days per person | Gnstl. antal tjenestemænd average number of civil servants | Antal syged. pr. tjenestemand number of sick-days per civil servant |
| 1952-53 | | | | | | | | | | | | | | |
| Institutioner⁹ institutions | | | | | | | | | | | | | | |
| Belysningsvæsenet <i>gas works, power plants, etc.</i> {md. m. kv. f.} | 143,4 1,0 | 13,1 — | — — | — — | 226,2 4,0 | 18,5 32,3 | 77,0 112,6 | 15,0 19,5 | 443,4 4,5 | 24,0 6,2 | 683,5 1,0 | 31,3 — | 1573,5 123,1 | 25,0 19,1 |
| Sporvejene <i>tramways</i> {md. m. kv. f.} | 88,1 — | 15,6 — | — — | — — | 181,2 7,7 | 16,1 44,8 | 42,2 64,1 | 8,1 26,4 | 3173,9 — | 22,2 — | 970,6 — | 24,4 — | 4456,0 71,8 | 22,2 28,4 |
| Centraladministr. ¹⁰ {md. m. kv. f.} | 468,7 21,1 | 13,5 14,2 | — — | — — | 235,7 86,7 | 10,7 31,3 | 327,4 749,8 | 16,0 31,8 | 214,2 111,3 | 15,4 33,5 | 21,0 39,1 | 10,0 36,3 | 1267,0 1008,0 | 15,0 31,7 |
| Forsørgelses- og hospitalstv. <i>hospitals, etc.</i> {md. m. kv. f.} | 183,7 13,0 | 10,2 2,2 | — — | — — | 127,9 114,4 | 16,5 21,1 | 167,8 288,9 | 17,7 20,6 | 622,7 1355,2 | 21,6 25,2 | 250,9 561,1 | 24,8 35,3 | 1353,0 2332,6 | 19,7 26,7 |
| Skolevæsenet <i>schools</i> {md. m. kv. f.} | 167,6 142,4 | 16,0 24,8 | 1334,8 1236,8 | 15,7 35,5 | 2,0 2,0 | 114,5 27,5 | 10,0 16,0 | 25,5 28,3 | 73,6 91,1 | 14,1 28,8 | — 25,6 | — 25,3 | 1588,0 1513,9 | 15,9 33,8 |
| Stadsing. direkt. og vandforsyn. <i>road and sewer service, etc.</i> {md. m. kv. f.} | 167,9 3,0 | 13,0 6,1 | — — | — — | 140,8 4,0 | 16,9 24,8 | 45,4 48,0 | 14,3 26,4 | 184,6 5,6 | 25,3 24,8 | 552,7 2,0 | 29,2 18,5 | 1091,4 62,6 | 23,9 27,6 |
| Brandvæsenet <i>fire-service</i> {md. m. kv. f.} | 25,9 — | 15,6 — | — — | — — | 28,0 2,0 | 11,1 22,0 | 13,0 7,7 | 5,0 43,8 | 471,8 — | 14,1 — | 17,1 2,0 | 17,0 — | 555,8 11,7 | 13,9 32,6 |
| Øvrige institutioner ¹¹ {md. m. kv. f.} | 134,1 24,2 | 16,7 27,2 | — — | — — | 111,0 62,8 | 15,7 22,4 | 50,4 156,1 | 6,8 21,8 | 175,7 58,0 | 24,2 15,1 | 237,7 40,7 | 23,3 46,1 | 708,9 341,8 | 19,9 24,0 |
| Ialt total 1952-53... {md. m. kv. f.} | 1379,4 204,7 | 13,8 23,0 | 1334,8 1236,8 | 15,7 35,5 | 1052,8 283,6 | 16,9 25,4 | 733,2 1443,2 | 15,0 27,1 | 5359,9 1625,7 | 21,3 25,5 | 2733,5 671,5 | 26,9 35,4 | 12593,6 5465,5 | 20,4 29,3 |
| » » 1951-52... {md. m. kv. f.} | 1338,5 205,0 | 11,3 15,9 | 1315,0 1213,9 | 12,6 31,7 | 1024,7 276,8 | 13,7 26,1 | 726,3 1352,2 | 11,8 25,2 | 5378,5 1591,6 | 18,5 22,1 | 2769,7 674,8 | 22,7 29,3 | 12552,7 5314,3 | 17,3 25,9 |
| Aldersgrupper age groups | | | | | | | | | | | | | | |
| Under 35 år years. {md. m. kv. f.} | 64,4 21,6 | 8,8 23,7 | 450,4 329,2 | 12,6 36,8 | 138,0 34,2 | 11,5 17,7 | 370,9 734,5 | 9,8 24,9 | 1832,5 283,4 | 13,7 22,0 | 339,3 40,6 | 18,9 19,4 | 3195,5 1443,5 | 13,4 26,7 |
| | ialt total. | 86,0 | 12,5 | 779,6 | 22,8 | 172,2 | 12,7 | 1105,4 | 19,8 | 2115,9 | 14,8 | 379,9 | 19,0 | 4639,0 |
| 35-44 år years.... {md. m. kv. f.} | 256,0 34,4 | 9,3 17,3 | 370,6 315,9 | 13,5 35,2 | 309,2 59,0 | 14,9 13,6 | 160,6 320,7 | 17,4 23,2 | 1653,3 676,0 | 18,4 22,1 | 1003,4 194,2 | 23,4 32,6 | 3755,1 1600,2 | 18,3 25,8 |
| | ialt total. | 290,4 | 10,2 | 686,5 | 23,5 | 368,2 | 14,7 | 481,3 | 21,3 | 2331,3 | 19,5 | 1197,6 | 24,9 | 5355,3 |
| 45-54 år years.... {md. m. kv. f.} | 467,6 71,1 | 10,5 24,8 | 285,6 289,0 | 14,5 32,4 | 327,7 111,0 | 12,8 29,3 | 132,5 279,2 | 16,0 33,7 | 827,1 476,8 | 24,3 28,2 | 802,9 267,1 | 28,2 36,9 | 2843,4 1494,2 | 20,4 31,5 |
| | ialt total. | 538,7 | 12,4 | 574,6 | 23,5 | 438,7 | 16,9 | 411,7 | 28,0 | 1303,9 | 25,7 | 1070,0 | 30,3 | 4337,6 |
| 55 år og derover years and more... {md. m. kv. f.} | 591,4 77,6 | 18,8 23,5 | 228,2 302,7 | 27,0 37,3 | 277,9 79,4 | 26,7 32,1 | 69,2 108,8 | 35,7 36,6 | 1045,0 189,5 | 37,1 36,4 | 587,9 169,6 | 35,8 40,3 | 2799,6 927,6 | 31,1 36,0 |
| | ialt total. | 669,0 | 19,3 | 530,9 | 32,9 | 357,3 | 27,9 | 178,0 | 36,2 | 1234,5 | 37,0 | 757,5 | 36,8 | 3727,2 |
| Samtlige aldersgrupper all age groups..... {md. m. kv. f.} | 1379,4 204,7 | 13,8 23,0 | 1334,8 1236,8 | 15,7 35,5 | 1052,8 283,6 | 16,9 25,4 | 733,2 1443,2 | 15,0 27,1 | 5359,9 1625,7 | 21,3 25,5 | 2733,5 671,5 | 26,9 35,4 | 12593,6 5465,5 | 20,4 29,3 |
| | Ialt total. | 1584,1 | 14,9 | 2571,6 | 25,2 | 1336,4 | 18,7 | 2176,4 | 23,0 | 6985,6 | 22,3 | 3405,0 | 28,6 | 18059,1 |

¹ Direktører, kontorchefer, skoleinspektører, fuldmægtige m. fl. ² For lærere og lærerinder (indbefattet lektorer og adjunker) under skolevæsenet er antallet af sygedage her beregnet på grundlag af antallet af sygeforsojede skoledage, jfr. anm. ³ Sekretærer, bibliotekspersonale, overassistenter, maskinmestre o. lign. ⁴ Kontorassistenter og kontorister. ⁵ Formænd, funktionærer ved sporvejene og belysningsvæsenet, brandmænd o. lign. ⁶ Kvindeligt opsyn m. fl. ⁷ Fast ansatte lønarbejdere. ⁸ Væsentligst lønarbejdere, som uden at være fast ansatte har sygelønsret i h. t. overgangsbestemmelserne i vedtægtsens § 123. ⁹ Ved sammenligning mellem mænds og kvinders sygelighed og mellem institutionerne indbyrdes må den forskellige aldersfordeling tages i betragtning. ¹⁰ D. v. s. de under budgetbilag 10 optagne institutioner. ¹¹ Herunder begravelsesvæsenet, ejendomsdirektoratet, torvedirektoratet, kørselsafdelingen, håndværksafdelingen, badeanstalterne, sundhedsvæsenet, kommunebibliotekerne m. m.

ANM. Ved antal tjenestemænd forstås i denne tabel antallet af helårs-tjenestemænd, udregnet ved at dividere det samlede antal tjenestestog (fridag medregnet) i året inden for hver gruppe med 365. Fraværelse på grund af barnefødsel er medregnet som sygedage. For lærerpersonalet (indbefattet lektorer og adjunker) i København udgjorde i 1952-53 antallet af sygeforsojede skoledage 9,9 dage for mænd og 22,3 dage for kvinder.

TABEL 220 (fortsat).

Sygeligheden blandt kommunernes sygelønsberettigede personale.

Sickness among municipal staff entitled to sick-pay.

B. Frederiksberg.

| | Lønkl. A. Administr.- og kontorpers. | | Lønkl. B. Maskinmestre, ledningsinspekt. m. fl. | | Lønkl. C. Øvrige funktionærer | | Lønkl. D. Sygeplejepersonale m. fl. | | Lønkl. E. Personale ved bibliotekerne | | Lønkl. F. Sundhedsplejersker | | Budgetm. lønede pers. iflg. vedtægtens §§ 92 og 101 ¹ | | Ikke fast ansatte budgetm. lønede per. m. fri st. på kom. instit. ² | | Til-sammen ³ total | | |
|--|--|---|--|---|--|---|--|---|--|---|--|---|--|--|--|--|--|---|------|
| | Gnstl. antal tjenestemænd average number of civil servants | Antal sygedage pr. tjenestemand number of sick-days per civil servant | Gnstl. antal tjenestemænd average number of civil servants | Antal sygedage pr. tjenestemand number of sick-days per civil servant | Gnstl. antal tjenestemænd average number of civil servants | Antal sygedage pr. tjenestemand number of sick-days per civil servant | Gnstl. antal tjenestemænd average number of civil servants | Antal sygedage pr. tjenestemand number of sick-days per civil servant | Gnstl. antal tjenestemænd average number of civil servants | Antal sygedage pr. tjenestemand number of sick-days per civil servant | Gnstl. antal tjenestemænd average number of civil servants | Antal sygedage pr. tjenestemand number of sick-days per civil servant | Gnstl. antal personer average number of persons | Antal sygedage pr. person number of sick-days per person | Gnstl. antal personer average number of persons | Antal sygedage pr. person number of sick-days per person | Gnstl. antal tjenestemænd average number of civil servants | Antal sygedage pr. tjenestemand number of sick-days per civil servant | |
| 1952-53 | | | | | | | | | | | | | | | | | | | |
| Institutioner ⁴ institutions | | | | | | | | | | | | | | | | | | | |
| Ingeniøraftl. I ⁶ gas works, pow. pl. etc. | md. m. | — | 54 | 17,7 | 115 | 26,1 | — | — | — | — | — | — | — | 70 | 19,8 | — | — | 239 | 22,3 |
| Administration | md. m. | 365 | 13,1 | — | — | 17 | 27 | — | — | — | — | — | — | — | — | — | — | 382 | 13,7 |
| | kv. f. | 187 | 22,7 | — | — | 1 | 0 | — | — | — | — | — | — | — | — | — | — | 188 | 22,6 |
| Hospitalsvæsen | md. m. | 13 | 4 | 3 | 4,7 | 30 | 25,5 | — | — | — | — | — | — | 123 | 8,2 | — | — | 169 | 10,9 |
| | kv. f. | — | — | — | — | 59 | 9,5 | 157,6 | 24,3 | — | — | — | — | 260,7 | 22,7 | 268,1 | 16 | 745,4 | 19,6 |
| Alderdomshjem homes for the aged | md. m. | — | — | — | — | 1 | 0 | — | — | — | — | — | — | 1 | 0 | — | — | 2 | 0 |
| | kv. f. | — | — | — | — | 1 | 16 | 9,5 | 14,2 | — | — | — | — | 10,3 | 3,7 | — | — | 20,8 | 90,9 |
| Kom.biblioteker libraries | md. m. | 2 | 104 | — | — | 1 | 20 | — | — | 3 | 15 | — | — | — | — | — | — | 6 | 45,5 |
| | kv. f. | 6 | 20,3 | — | — | — | — | — | — | 14 | 50,1 | — | — | — | — | — | — | 20 | 41,2 |
| Brandvæsenet fire-service | md. m. | 5 | 23,4 | — | — | 91 | 26,7 | — | — | — | — | — | — | — | — | — | — | 96 | 26,5 |
| | kv. f. | — | — | — | — | — | — | — | — | — | — | — | — | — | — | — | — | — | — |
| Ingeniøraftl. II ⁶ road and sewer serv., etc. | md. m. | — | — | 1 | 2 | 15 | 11,4 | — | — | — | — | — | — | 101 | 38,7 | — | — | 117 | 34,9 |
| | kv. f. | — | — | — | — | 6 | 75,8 | — | — | — | — | — | — | — | — | — | — | 6 | 75,8 |
| Øvr. institutioner other | md. m. | — | — | — | — | 1 | 11 | — | — | — | — | — | — | — | — | — | — | 1 | 11 |
| | kv. f. | — | — | — | — | 28 | 9,2 | 10 | 20,2 | — | — | 6 | 29,2 | — | — | 5 | 1,2 | 49 | 13,1 |
| Ialt 1952-53 total. | md. m. | 385 | 13,4 | 58 | 16,7 | 271 | 25,3 | — | — | 3 | 15 | — | — | 295 | 21,4 | — | — | 1012 | 19,1 |
| | kv. f. | 193 | 22,7 | — | — | 95 | 13,6 | 177,1 | 23,6 | 14 | 50,1 | 6 | 29,2 | 271 | 22 | 273,1 | 15,8 | 1029,2 | 20,4 |
| Sygeligheden indenfor aldersgrupperne sickness by age | | | | | | | | | | | | | | | | | | | |
| Under 35 år years | md. m. | 113 | 8,5 | 15 | 9,9 | 50 | 26,5 | — | — | 1 | 9 | — | — | 59,5 | 8,3 | — | — | 238,5 | 12,3 |
| | kv. f. | 83 | 21,2 | — | — | 51 | 10,3 | 33,3 | 13,4 | 4 | 86,5 | — | — | 65 | 24,2 | 268,4 | 15,7 | 504,7 | 17,6 |
| | Ialt tot. | 196 | 13,8 | 15 | 9,9 | 101 | 18,3 | 33,3 | 13,4 | 5 | 71 | — | — | 124,5 | 16,6 | 268,4 | 15,7 | 743,2 | 15,9 |
| 35-44 » » | md. m. | 86 | 9,2 | 8 | 3,2 | 63 | 15 | — | — | 1 | 12 | — | — | 94,6 | 15,3 | — | — | 252,6 | 12,8 |
| | kv. f. | 39 | 27,3 | — | — | 18 | 7,9 | 55,2 | 28,9 | 4 | 25 | 2 | 30,5 | 40,7 | 21,8 | 2,4 | 40 | 161,3 | 24,5 |
| | Ialt tot. | 125 | 14,9 | 8 | 3,2 | 81 | 13,4 | 55,2 | 28,9 | 5 | 22,4 | 2 | 30,5 | 135,3 | 17,3 | 2,4 | 40 | 413,9 | 17,3 |
| 45-54 » » | md. m. | 99 | 18,7 | 15 | 16,4 | 84 | 22,5 | — | — | 1 | 24 | — | — | 89,1 | 24,4 | — | — | 288,1 | 21,5 |
| | kv. f. | 43 | 21,2 | — | — | 16 | 6,6 | 48,8 | 21,3 | 5 | 50,6 | 4 | 28,5 | 106,9 | 20,8 | 2,3 | 0 | 226 | 20,6 |
| | Ialt tot. | 142 | 19,5 | 15 | 16,4 | 100 | 20 | 48,8 | 21,3 | 6 | 46,2 | 4 | 28,5 | 196 | 22,4 | 2,3 | 0 | 514,1 | 21,1 |
| 55 år og derov. years and more | md. m. | 87 | 18 | 20 | 27,5 | 74 | 36,4 | — | — | — | — | — | — | 51,8 | 42,4 | — | — | 232,8 | 30,1 |
| | kv. f. | 28 | 22 | — | — | 10 | 5,2 | 39,8 | 27,6 | 1 | 3 | — | — | 58,4 | 21,8 | — | — | 137,2 | 25,8 |
| | Ialt tot. | 115 | 19,2 | 20 | 27,5 | 84 | 38,2 | 39,8 | 27,6 | 1 | 3 | — | — | 110,2 | 31,5 | — | — | 370 | 28,5 |
| Samtlige aldersgr. all age groups ... | md. m. | 385 | 13,4 | 58 | 16,7 | 271 | 25,3 | — | — | 3 | 15 | — | — | 295 | 21,4 | — | — | 1012 | 19,1 |
| | kv. f. | 193 | 22,7 | — | — | 95 | 13,6 | 177,1 | 23,6 | 14 | 50,1 | 6 | 29,2 | 271 | 22 | 273,1 | 15,8 | 1029,2 | 20,4 |
| | Ialt tot. | 578 | 16,5 | 58 | 16,7 | 366 | 22,3 | 177,1 | 23,6 | 17 | 43,9 | 6 | 29,2 | 566 | 21,7 | 273,1 | 15,8 | 2041,2 | 19,8 |

¹ Ifølge § 92 kan magistraten give lønarbejdere m. fl. fast ansættelse, hvormed følger bl. a. sygelønsret som tjenestemænd. Ifølge § 101 bevarer lønarbejdere m. fl. den under ældre regler erhvervede sygelønsret. ² Hovedsagelig sygeplejelever og husmedhjælpere. ³ Eksklusive skolevæsenet. ⁴ Ved sammenligning mellem mænds og kvinders sygelighed og mellem institutionerne indbyrdes må den forskellige aldersfordeling tages i betragtning. ⁵ Kommunale værker. ⁶ Vej- og kloakafdelingen samt tekniske anlæg i kommunens administrationsbygninger, hospitaler m. m.

ANM. For lærerpersonalet (indbefattet lektorer og adjunker) på Frederiksberg udgjorde i 1952-53 antallet af sygeforsømte skoledage gnstl. 9,85 for mænd og 25,40 for kvinder. For personalet på skoletandklinikken udgjorde antallet af sygeforsømte skoledage i 1952-53 gnstl. 12,3 for mænd og 17,3 for kvinder.

TABEL 221.

**Sygeligheden blandt Københavns kommunes
sygelønsberettigede personale, 1945/46-1949/50.**

Sickness among the municipal staff of Copenhagen who are entitled to sick-pay.

A. Gennemsnitligt årligt antal sygedage inden for aldersklasser og lønklassegrupper.
Average annual number of sick-days by age and salary groups.

| | Mænd males | | | | | Kvinder females | | | | |
|--|---|--------------------------------------|--|-------------------------------------|---------------|---|--------------------------------------|--|-------------------------------------|---------------|
| | Kon- tor- grup- pen ¹ | 7.-8. løn- klasse ² | Funk- tio- nær- er ³ | Løn- arbej- dere ⁴ | Ialt total | Kon- tor- grup- pen ¹ | 7.-8. løn- klasse ² | Funk- tio- nær- er ³ | Løn- arbej- dere ⁴ | Ialt total |
| Gennemsnitligt årligt antal | | | | | | | | | | |
| tjenestemænd <i>average annual number of civil servants</i> .. | 2018 | 967 | 4901 | 2588 | 10474 | 1194 | 207 | 1460 | 670 | 3531 |
| sygedage <i>sick-days</i> | 23,0 | 13,0 | 127,4 | 69,7 | 233,1 | 31,3 | 4,4 | 32,6 | 22,1 | 90,4 |
| sygedage pr. tjenestemand <i>sick-days per civil servant</i> | | | | | | | | | | |
| under 25 år <i>years</i> | 4,7 | 9,7 | 15,4 | 24,3 | 9,8 | 21,9 | — | 17,2 | 6,6 | 21,6 |
| 25-29 » » | 8,1 | 7,6 | 17,6 | 19,1 | 16,0 | 28,4 | 16,6 | 19,8 | 53,7 | 26,2 |
| 30-34 » » | 10,6 | 9,2 | 21,7 | 19,4 | 19,1 | 25,9 | 10,3 | 19,8 | 29,4 | 22,5 |
| 35-39 » » | 10,4 | 8,7 | 24,5 | 21,8 | 19,8 | 26,9 | 11,6 | 20,1 | 29,1 | 22,8 |
| 40-44 » » | 10,7 | 9,3 | 23,0 | 22,8 | 18,8 | 26,6 | 14,4 | 22,2 | 29,6 | 24,6 |
| 45-49 » » | 8,9 | 10,9 | 21,2 | 24,8 | 18,1 | 27,7 | 19,5 | 21,9 | 28,9 | 25,0 |
| 50-54 » » | 12,2 | 16,6 | 27,3 | 30,0 | 23,7 | 26,7 | 27,5 | 28,4 | 36,7 | 30,0 |
| 55-59 » » | 13,4 | 20,5 | 35,1 | 36,5 | 30,2 | 27,3 | 22,8 | 27,5 | 39,1 | 30,6 |
| 60-64 » » | 17,3 | 20,6 | 44,8 | 45,6 | 36,8 | 29,1 | 30,0 | 19,8 | 41,4 | 33,0 |
| 65-69 » » | 24,9 | 45,9 | 50,0 | 23,0 | 33,4 | 18,7 | 26,6 | 44,9 | 22,4 | 23,9 |
| Ialt total 19 ⁴⁵ / ₄₆ -19 ⁴⁹ / ₅₀ .. | 11,4 | 13,5 | 26,0 | 26,9 | 22,3 | 26,3 | 21,0 | 22,3 | 33,0 | 25,6 |
| » » 19 ³⁴ / ₃₅ -19 ⁴³ / ₄₄ .. | 10,4 | 11,2 | 22,5 | 21,6 | 19,1 | 19,2 | 20,1 | 19,9 | 24,0 | 20,8 |
| Beregnet årligt antal sygedage pr. tjenestemand⁵ | | | | | | | | | | |
| <i>estimated annual number of sick-days per civil servant</i> | | | | | | | | | | |
| 19 ⁴⁵ / ₄₆ -19 ⁴⁹ / ₅₀ .. | 11,5 | 13,5 | 26,7 | 27,0 | 22,4 | 26,9 | 19,2 | 23,0 | 32,7 | 26,5 |
| 19 ³⁴ / ₃₅ -19 ⁴³ / ₄₄ .. | 10,7 | 10,6 | 21,6 | 20,9 | 18,4 | 22,6 | 18,0 | 21,6 | 21,9 | 22,5 |

¹ 1.-5. samt 9. og 14. lønklasse, se iøvrigt note 1 og 4 til tabel 220 A. ² Se note 3 til tabel 220 A. ³ 10.-13. og 15. lønklasse, se note 5 og 6 til tabel 220 A. ⁴ § 108-ansatte og § 123-sygelønsberettigede, se noterne 7 og 8 til tabel 220 A. ⁵ Beregnet under forudsætning af, at aldersfordelingen for mænd og kvinder inden for de forskellige lønklasser (institutioner) er den samme som den faktiske aldersfordeling for hele det sygelønsberettigede personale i tiåret 19³⁴/₃₅-19⁴³/₄₄ taget under eet.

B. Gennemsnitligt årligt antal sygdomstilfælde og deres fordeling efter varighed.
Average annual number of cases and their distribution according to duration.

| | Gnstl. årligt antal tilf. ialt <i>average annual number</i> | heraf af en varighed på <i>duration</i> | | | | | | | | Ialt total |
|--|---|---|---------------------|----------------------|-----------------------|-----------------------|------------------------|-------------------------|--------------------------------------|---------------|
| | | 1-2 dage days | 3-7 dage days | 8-14 dage days | 15-30 dage days | 31-61 dage days | 62-182 dage days | 183-365 dage days | over 365 dage over 365 days | |
| Mænd males | | % | % | % | % | % | % | % | % | % |
| under 25 år <i>years</i> | 212,8 | 32,8 | 32,2 | 21,4 | 9,8 | 2,6 | 1,1 | 0,1 | — | 100,0 |
| 25-39 » » | 4786,8 | 18,6 | 25,6 | 25,2 | 19,6 | 7,4 | 3,3 | 0,3 | 0,0 | 100,0 |
| 40-54 » » | 3705,2 | 20,7 | 20,9 | 19,8 | 20,0 | 11,3 | 6,2 | 0,9 | 0,2 | 100,0 |
| 55-64 » » | 2138,0 | 12,0 | 14,7 | 18,3 | 23,9 | 16,3 | 11,9 | 2,4 | 0,5 | 100,0 |
| 65 år og derover <i>years and more</i> .. | 129,2 | 24,9 | 21,8 | 14,7 | 15,5 | 13,0 | 7,3 | 2,5 | 0,3 | 100,0 |
| Ialt total 19 ⁴⁵ / ₄₆ -19 ⁴⁹ / ₅₀ .. | 10972,0 | 18,4 | 21,9 | 21,9 | 20,3 | 10,4 | 6,0 | 0,9 | 0,2 | 100,0 |
| » » 19 ³⁴ / ₃₅ -19 ⁴³ / ₄₄ .. | 6646,2 | 13,9 | 19,9 | 22,9 | 22,3 | 11,8 | 7,1 | 1,8 | 0,3 | 100,0 |
| Kvinder females | | % | % | % | % | % | % | % | % | % |
| under 25 år <i>years</i> | 443,0 | 49,7 | 24,4 | 11,6 | 7,6 | 3,9 | 2,3 | 0,4 | 0,1 | 100,0 |
| 25-39 » » | 1858,8 | 32,7 | 26,5 | 15,9 | 12,4 | 6,8 | 4,9 | 0,7 | 0,1 | 100,0 |
| 40-54 » » | 1925,2 | 24,8 | 23,3 | 17,1 | 16,6 | 9,8 | 7,1 | 1,1 | 0,2 | 100,0 |
| 55-64 » » | 509,4 | 20,7 | 20,5 | 15,3 | 18,5 | 12,7 | 9,9 | 2,2 | 0,2 | 100,0 |
| 65 år og derover <i>years and more</i> .. | 39,4 | 48,7 | 17,3 | 9,6 | 13,7 | 5,6 | 4,1 | 1,0 | — | 100,0 |
| Ialt total 19 ⁴⁵ / ₄₆ -19 ⁴⁹ / ₅₀ .. | 4775,8 | 29,9 | 24,3 | 15,9 | 14,3 | 8,4 | 6,1 | 1,0 | 0,1 | 100,0 |
| » » 19 ³⁴ / ₃₅ -19 ⁴³ / ₄₄ .. | 2728,1 | 27,9 | 21,6 | 17,6 | 15,7 | 9,2 | 6,5 | 1,1 | 0,4 | 100,0 |

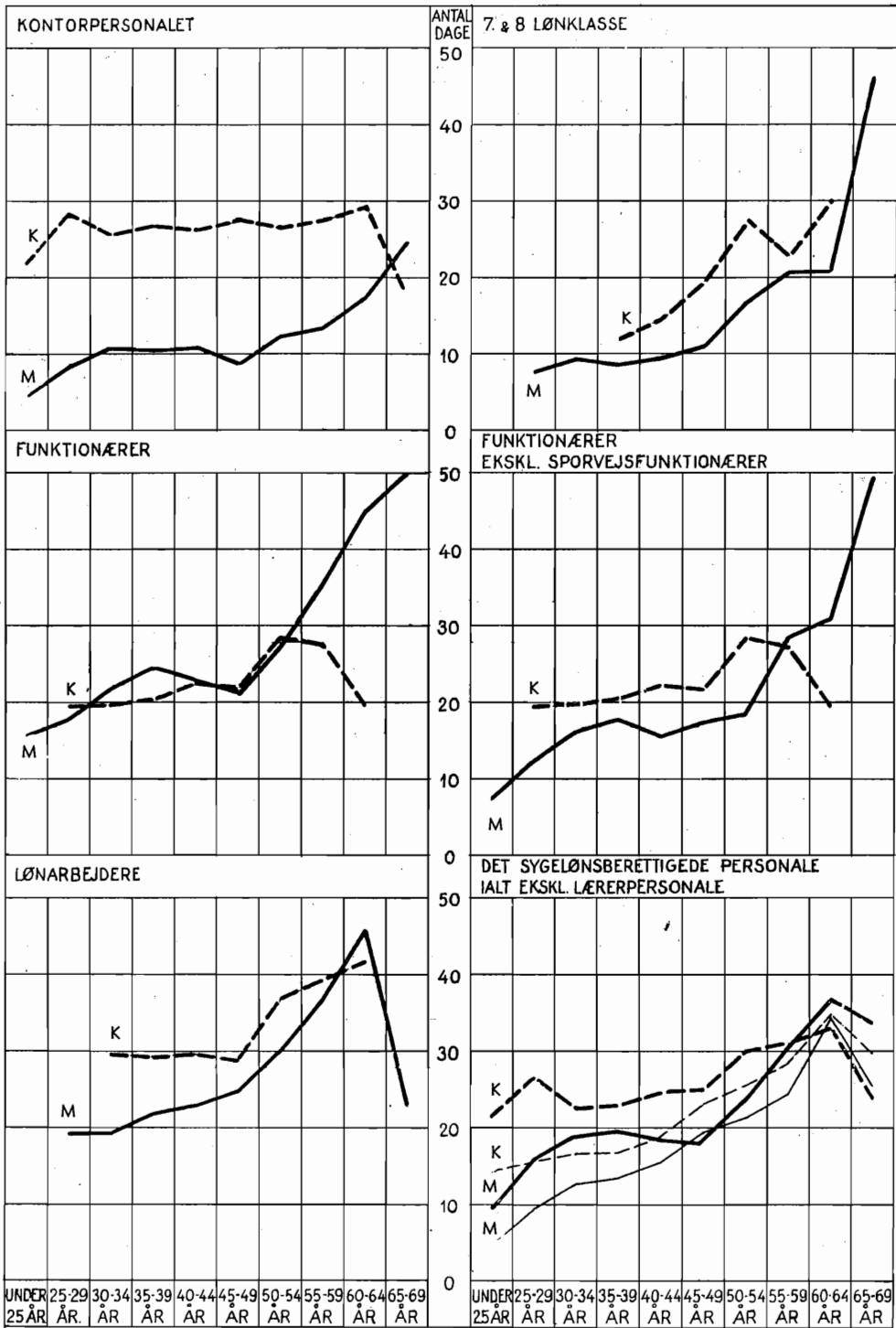
ANM. 1. Ved antal tjenestemænd forstås i denne tabel antallet af helårs-tjenestemænd (ekskl. lærerpersonalet) udregnet ved at dividere det samlede antal tjenestedage (fridage medregnet) i året inden for hver gruppe med 365. Fraværelse på grund af barnefødsel er først fra 19⁴⁶/₄₇ medregnet som sygedage.

ANM. 2. For lærerpersonalet (indbefattet lektorer og adjunkter) udgjorde det årlige antal sygeforsømte skoledage pr. tjenestemand 9,1 dage for mænd og 19,6 dage for kvinder og sygeforsømte skoledage pr. tilfælde 9,5 dage for mænd og 13,0 dage for kvinder.

DIAGRAM 9.

Det gennemsnitlige årlige antal sygedage pr. tjenestemand i Københavns kommune i femåret 1945/46-1949/50.

Average number of annual sick-days per civil servant in the municipality of Copenhagen.



Det gennemsnitlige årlige antal sygedage pr. tjenestemand er for femåret 1945/46-1949/50 for mænd angivet ved en fed helt optrukken linie —, for kvinder ved en fed stiptet linie ---. I diagrammet nederst til højre for hele det sygelønsberettigede personale (ekskl. lærerpersonalet) er for tiåret 1934/35-1943/44 de tilsvarende tal angivet for mændene med en tynd helt optrukken linie —, og for kvinderne med en tynd stiptet linie ---.

Vedrørende inddelingen i lønklassegrupper henvises til noterne 1-4 i tabel 221.

XIV. Offentlige valg. Elections.

TABEL 222.

Valgene til Københavns borgerrepræsentation 1909-54.

Elections to the city-council of Copenhagen 1909-54.

| | Socialdemokratiet (Liste A) <i>social democratic party</i> | Radikale venstre (Liste B) <i>social-liberals</i> | Konservative folkeparti (Liste C) <i>conservatives</i> | Venstre ^a (Liste D) <i>liberals</i> | Danmarks retsforbund (Liste E) ^a <i>Georgists</i> | Danm. national-soc. arb. Parti (Liste N) <i>nazis</i> | Danmarks kommunistiske parti (Liste K) <i>communists</i> | Andre partier <i>other parties</i> | Ugyldige og blanke stemmer <i>invalid and blank</i> | Ialt total |
|--|---|--|---|---|---|--|---|---------------------------------------|--|------------|
| Antal afgivne stemmer <i>number of votes</i> | | | | | | | | | | |
| 1909 | 44 849 | 11 631 | 36 606 | — | — | — | — | 2 243 ⁴ | 277 | 95 606 |
| 1912 ⁵ | 50 482 | 10 121 | 39 624 | — | — | — | — | 2 728 ⁶ | 207 | 103 162 |
| 1913 | 55 181 | 10 065 | 43 735 | — | — | — | — | 4 350 ⁷ | 264 | 113 595 |
| 1917 | 62 596 | 13 440 | 37 187 | — | — | — | — | 4 208 ⁸ | 218 | 117 649 |
| 1921 | 90 766 | 12 367 | 45 802 | 6 334 | — | — | — | 2 666 ⁹ | 2 521 | 160 456 |
| 1925 | 87 236 | 17 079 | 49 475 | 4 366 | 826 | — | 1 376 | 1 636 ¹⁰ | 3 367 | 165 361 |
| 1929 | 116 341 | 13 818 | 51 130 | 2 029 | 1 109 | — | 1 113 | — | 1 835 | 187 375 |
| 1933 | 126 940 | 16 411 | 54 421 | — | 2 792 | 299 ¹¹ | 5 061 | — | 414 | 206 338 |
| 1937 | 161 855 | 23 817 | 50 953 | — | 2 076 | 1 203 | 10 520 | — | 581 | 251 005 |
| 1943 | 160 277 | 30 747 | 73 693 | 1 526 | 1 497 | 5 617 | — | 9 511 ¹² | 952 | 283 820 |
| 1946 | 153 504 | 21 090 | 62 800 | 16 710 | — | — | 62 806 | 5 775 ¹³ | 509 | 323 194 |
| 1950 | 172 355 | 20 050 | 75 914 | 4 919 | 42 223 | — | 38 084 | 4 363 ¹⁴ | 656 | 359 464 |
| 1954 | 157 290 | 14 358 | 65 900 | 6 863 | 4 914 | — | 29 826 | 115 ¹⁵ | 604 | 279 870 |
| Relativ fordeling af de afgivne stemmer <i>votes in per cent</i> | | | | | | | | | | |
| 1909 | 46,9 | 12,2 | 38,3 | — | — | — | — | 2,3 ⁴ | 0,3 | 100,0 |
| 1912 ⁵ | 49,0 | 9,8 | 38,4 | — | — | — | — | 2,6 ⁶ | 0,2 | 100,0 |
| 1913 | 48,6 | 8,9 | 38,5 | — | — | — | — | 3,8 ⁷ | 0,2 | 100,0 |
| 1917 | 53,2 | 11,4 | 31,6 | — | — | — | — | 3,6 ⁸ | 0,2 | 100,0 |
| 1921 | 56,6 | 7,7 | 28,5 | 3,9 | — | — | — | 1,7 ⁹ | 1,6 | 100,0 |
| 1925 | 52,8 | 10,3 | 29,9 | 2,7 | 0,5 | — | 0,8 | 1,0 ¹⁰ | 2,0 | 100,0 |
| 1929 | 62,1 | 7,4 | 27,2 | 1,1 | 0,6 | — | 0,6 | — | 1,0 | 100,0 |
| 1933 | 61,5 | 8,0 | 26,4 | — | 1,3 | 0,1 | 2,5 | — | 0,2 | 100,0 |
| 1937 | 64,5 | 9,5 | 20,3 | — | 0,8 | 0,5 | 4,2 | — | 0,2 | 100,0 |
| 1943 | 56,5 | 10,8 | 26,0 | 0,5 | 0,5 | 2,0 | — | 3,4 ¹² | 0,3 | 100,0 |
| 1946 | 47,5 | 6,5 | 19,4 | 5,2 | — | — | 19,4 | 1,8 ¹³ | 0,2 | 100,0 |
| 1950 | 47,9 | 5,6 | 21,1 | — | 11,7 | — | 10,9 | 2,6 ¹⁴ | 0,2 | 100,0 |
| 1954 | 56,2 | 5,1 | 23,5 | 2,5 | 1,8 | — | 10,7 | — | 0,2 | 100,0 |
| Antal valgte kandidater <i>number of candidates</i> | | | | | | | | | | |
| 1909 | 20 | 5 | 16 | • | • | • | • | 1 ⁴ | • | 42 |
| 1912 ⁵ | 21 | 4 | 16 | • | • | • | • | 1 ⁶ | • | 42 |
| 1913 | 27 | 5 | 22 | • | • | • | • | 1 ⁷ | • | 55 |
| 1917 | 30 | 6 | 17 | • | • | • | • | 2 ⁸ | • | 55 |
| 1921 | 33 | 4 | 16 | 2 | • | • | • | — | • | 55 |
| 1925 | 31 | 6 | 17 | 1 | — | • | — | — | • | 55 |
| 1929 | 35 | 4 | 16 | — | — | • | — | — | • | 55 |
| 1933 | 35 | 4 | 15 | • | — | — | 1 | • | • | 55 |
| 1937 | 37 | 5 | 11 | • | — | — | 2 | • | • | 55 |
| 1943 | 32 | 6 | 15 | — | — | 1 | • | 1 ¹² | • | 55 |
| 1946 | 27 | 3 | 11 | 2 | • | • | 11 | 1 ¹³ | • | 55 |
| 1950 | 28 | 3 | 12 | • | 6 | • | 6 | — | • | 55 |
| 1954 | 32 | 2 | 13 | 1 | 1 | • | 6 | — | • | 55 |
| Heraf kvinder <i>of which females</i> | | | | | | | | | | |
| 1909 | 2 | 2 | 2 | • | • | • | • | 1 ⁴ | • | 7 |
| 1912 ⁵ | 2 | 1 | 4 | • | • | • | • | 1 ⁶ | • | 8 |
| 1913 | 5 | 2 | 5 | • | • | • | • | 1 ⁷ | • | 13 |
| 1917 | 4 | 2 | 4 | • | • | • | • | 1 ⁸ | • | 11 |
| 1921 | 6 | 2 | 4 | — | • | • | • | — | • | 12 |
| 1925 | 5 | 2 | 4 | — | — | • | — | — | • | 11 |
| 1929 | 6 | 1 | 4 | — | — | • | — | — | • | 11 |
| 1933 | 7 | 2 | 4 | • | — | — | — | • | • | 13 |
| 1937 | 9 | 1 | 2 | • | — | — | — | • | • | 12 |
| 1943 | 8 | 2 | 4 | — | — | — | • | — | • | 14 |
| 1946 | 7 | — | 3 | — | • | • | 3 | — | • | 13 |
| 1950 | 7 | 1 | 3 | • | 2 | • | 2 | — | • | 15 |
| 1954 | 8 | 1 | 3 | • | 1 | • | 2 | — | • | 15 |

¹ 1909-21: Kommunale vælgerforening. 1925-33: Borgerlig fællesgruppe. ² 1921: Erhvervspartiet og venstre. 1950: Hovedstadens venstre (Liste V).
³ Før 1937 Liste R. ⁴ Den uafhængige kommunalforening. ⁵ Skattevalg. ⁶ Højre løsgængere (Liste E) 327 stemmer; Den uafhængige kommunalforening 2 401 stemmer og 1 kandidat. ⁷ Højre løsgængere (Liste E) 793 stemmer; Den uafhængige vælgerforening og kristne kvinders vælgerforening 3 557 stemmer og 1 kandidat. ⁸ Kristelig sociale parti (Liste D). ⁹ Det frie socialdemokrati (Liste G) 621 stemmer; Kristelig sociale parti (Liste D) 2 045 stemmer. ¹⁰ De frisindede (Liste D). ¹¹ Liste D. ¹² Frisindet arbejderliste (Liste F) 8 921 stemmer og 1 kandidat; socialistisk opposition (Liste S) 590 stemmer. ¹³ Dansk samling (Liste R). ¹⁴ Dansk samling (Liste R) 2 501 stemmer; Ungdomslisten (Liste U) 1 862 stemmer. ¹⁵ National ungdom (Liste F).

TABEL 224. Vælgertal og valgdeltagelse ved folketingsvalgene den 22. september 1953, den 21. april 1953 og den 5. september 1950.

Electorate and attendance at the election of „Folketing“ 22nd September, 1953, 21st April, 1953 and 5th September, 1950.

| København og Frederiksberg Opstillingskredse <i>nomination districts</i> | 22. september 1953 | | | 21. april 1953 | | 5. september 1950 | |
|---|---|--|--|---|--|------------------------------------|--|
| | Antal vælgere ¹ <i>electorate</i> | Antal vælgere der stemte <i>votes</i> | Stemme-procent <i>per cent voting</i> | Antal vælgere ¹ <i>electorate</i> | Stemme-procent <i>per cent voting</i> | Antal vælgere <i>electorate</i> | Stemme-procent <i>per cent voting</i> |
| Søndre Storkreds | | | % | | % | | % |
| 9. kr. Sundby-Nordkredsen | 30 858 | 25 781 | 83,5 | 57 457 | 83,7 | 57 550 | 82,7 |
| heraf i nordlig del | 17 616 | 14 682 | 83,3 | | | | |
| » » sydlig » | 13 242 | 11 099 | 83,8 | | | | |
| 18. » Sundby-Sydkredsen | 28 148 | 22 060 | 81,6 | | | | |
| heraf i østlig del | 16 798 | 13 767 | 82,0 | | | | |
| » » vestlig » | 11 350 | 9 193 | 81,0 | | | | |
| 2. » Christianshavns-kredsen | 31 091 | 24 710 | 79,6 | 29 688 | 82,2 | 29 909 | 80,7 |
| heraf i nordlig del | 9 408 | 7 382 | 78,5 | 8 872 | 81,8 | 8 825 | 80,7 |
| » » sydlig » | 21 623 | 17 328 | 80,1 | 20 816 | 82,3 | 21 084 | 80,6 |
| 3. » Rådhus-kredsen | 14 415 | 10 991 | 76,2 | 13 780 | 78,7 | 14 301 | 75,8 |
| 8. » Havne-kredsen | 14 975 | 10 698 | 71,4 | 14 189 | 73,1 | 14 500 | 72,8 |
| 7. » Rosenborg-kredsen | 13 271 | 9 153 | 69,0 | 12 639 | 69,7 | 12 354 | 71,7 |
| 5. » Blågårds-kredsen | 17 147 | 13 164 | 76,8 | 16 379 | 78,5 | 16 593 | 78,3 |
| Ialt total ... | 149 845 | 117 457 | 78,4 | 144 132 | 80,0 | 145 207 | 79,2 |
| Østre storkreds | | | | | | | |
| 10. kr. Østerbro-kredsen | 23 506 | 19 327 | 82,2 | 22 726 | 83,8 | 23 250 | 82,5 |
| 4. » Ravnsborg-kredsen | 15 941 | 12 566 | 78,8 | 15 172 | 81,9 | 15 481 | 80,0 |
| heraf i nordlig del | 8 261 | 6 570 | 79,5 | 7 849 | 82,3 | 7 972 | 79,9 |
| » » sydlig » | 7 680 | 5 996 | 78,1 | 7 323 | 81,5 | 7 509 | 80,2 |
| 6. » Østbane-kredsen | 21 920 | 17 639 | 80,5 | 20 944 | 80,8 | 21 386 | 79,4 |
| 11. » Nørrebro-kredsen | 22 664 | 17 910 | 79,0 | 21 928 | 81,5 | 22 226 | 81,3 |
| heraf i nordlig del | 16 455 | 13 442 | 81,7 | 15 853 | 84,2 | 16 203 | 82,6 |
| » » sydlig » | 6 209 | 4 468 | 72,0 | 6 075 | 74,5 | 6 023 | 77,7 |
| 12. » Bispeeng-kredsen | 37 833 | 31 354 | 82,9 | 36 568 | 85,1 | 37 409 | 84,4 |
| heraf i østlig del | 19 963 | 16 381 | 82,1 | 19 305 | 84,2 | 19 766 | 83,9 |
| » » Grøndalsvænge | 17 870 | 14 973 | 83,8 | 17 263 | 86,0 | 17 643 | 85,0 |
| 15. » Bispebjerg-kredsen | 45 382 | 36 448 | 80,3 | 43 751 | 82,8 | 42 376 | 81,8 |
| heraf i Bispebjerg | 32 695 | 26 276 | 80,4 | 31 503 | 82,7 | 31 486 | 81,6 |
| » » vestlig del | 12 687 | 10 172 | 80,2 | 12 248 | 83,1 | 10 890 | 82,5 |
| 16. » Brønshøj-kredsen | 48 234 | 38 952 | 80,8 | 46 438 | 81,9 | 46 429 | 80,9 |
| heraf i Brønshøj | 25 180 | 20 223 | 80,3 | 24 240 | 81,8 | 24 082 | 80,8 |
| » » Vanløse | 23 054 | 18 729 | 81,2 | 22 198 | 81,9 | 22 347 | 81,1 |
| 17. » Ryvangen-kredsen | 36 766 | 30 543 | 83,1 | 35 536 | 84,1 | 35 042 | 83,3 |
| heraf i nordlig del | 18 616 | 15 385 | 82,6 | 18 005 | 83,6 | 17 246 | 83,6 |
| » » sydlig » | 18 150 | 15 158 | 83,5 | 17 531 | 84,5 | 17 796 | 83,1 |
| Ialt total ... | 252 246 | 204 739 | 81,2 | 243 063 | 82,9 | 243 599 | 82,0 |
| Vestre storkreds | | | | | | | |
| 1. kr. Vesterbro-kredsen | 16 460 | 12 547 | 76,2 | 16 097 | 77,1 | 16 721 | 75,4 |
| 13. » Enghave-kredsen | 24 553 | 18 937 | 77,1 | 23 704 | 79,4 | 23 808 | 78,7 |
| 14. » Valby-Østkredsen | 29 594 | 23 930 | 80,9 | 58 479 | 82,2 | 57 960 | 81,3 |
| heraf i sydlig del | 15 253 | 12 509 | 82,0 | | | | |
| » » nordlig » | 14 341 | 11 421 | 79,6 | | | | |
| 19. » Valby-Vestkredsen | 30 425 | 24 899 | 81,8 | | | | |
| heraf i nordlig del | 14 758 | 12 267 | 83,1 | | | | |
| » » sydlig » | 15 667 | 12 632 | 80,6 | | | | |
| 1. Frb.kr. Gl. Kongevej-kredsen | 20 945 | 16 801 | 80,2 | 20 101 | 81,0 | 20 161 | 80,2 |
| heraf i østlig del | 12 573 | 10 078 | 80,2 | 12 069 | 81,1 | 12 240 | 79,6 |
| » » vestlig » | 8 372 | 6 723 | 80,3 | 8 032 | 80,9 | 7 921 | 81,2 |
| 2. » » Slots-kredsen | 37 878 | 31 312 | 82,7 | 36 540 | 83,8 | 36 506 | 82,9 |
| heraf i østlig del | 15 407 | 12 760 | 82,8 | 14 930 | 83,8 | 15 377 | 82,7 |
| » » vestlig » | 22 471 | 18 552 | 82,6 | 21 610 | 83,8 | 21 129 | 83,0 |
| 3. » » Falkoner-kredsen | 24 191 | 19 766 | 81,7 | 23 454 | 82,0 | 23 831 | 81,5 |
| heraf i østlig del | 11 125 | 9 030 | 81,2 | 10 754 | 81,5 | 10 963 | 81,0 |
| » » vestlig » | 13 066 | 10 736 | 82,2 | 12 700 | 82,4 | 12 868 | 82,0 |
| Ialt total ... | 184 046 | 148 192 | 80,5 | 178 375 | 81,5 | 178 987 | 80,6 |
| København og Frederiksberg ialt total ... | 586 137 | 470 388 | 80,3 | 565 570 | 81,7 | 567 793 | 80,8 |
| heraf i { københavnske kredse ... | 503 123 | 402 509 | 80,0 | 485 475 | 81,6 | 487 295 | 80,7 |
| { frederiksbergske » ... | 83 014 | 67 879 | 81,8 | 80 095 | 82,6 | 80 498 | 81,8 |

¹ Stigningen i antal vælgere fra ²¹/₄ til ²²/₄ 1953 skyldes bl. a. nedsættelsen af valgretsalderen fra 25 år til 23 år.

TABEL 225. **Partiernes stemmetal i de enkelte afstemningsområder i København og på Frederiksberg ved folketingsvalget den 21. april 1953.**
Votes of parties in the various constituencies of Copenhagen and Frederiksberg at the election of „Folketing” 21st April, 1953.

| | Liste A Social- demo- kratiet <i>social demo- cratic party</i> | Liste B Radikale venstre <i>social liberals</i> | Liste C Konserv- ative folkeparti <i>conser- vatives</i> | Liste D Venstre <i>liberals</i> | Liste E Danmarks retsfor- bund <i>Georgists</i> | Liste K Danmarks kommun- istiske parti <i>communists</i> | Liste R Dansk samling <i>national party</i> | Ugyldige <i>invalid</i> | | Ialt <i>total</i> |
|--|--|--|--|---------------------------------------|---|---|--|----------------------------|------------------------------------|----------------------|
| | | | | | | | | Blanke <i>blank</i> | Særpræ- gede <i>peculiar</i> | |
| Søndre storkreds | | | | | | | | | | |
| 9. kr. Sundby-kredsen | 26291 | 3701 | 8353 | 1494 | 2110 | 5635 | 366 | 86 | 29 | 48065 |
| heraf i nordlig del | 8959 | 1105 | 2329 | 458 | 624 | 1866 | 86 | 23 | 5 | 15455 |
| » » østlig | 9363 | 1108 | 2169 | 440 | 702 | 2110 | 107 | 29 | 11 | 16039 |
| » » vestlig » | 4264 | 766 | 2215 | 339 | 441 | 934 | 96 | 25 | 8 | 9088 |
| » » sydlig » | 3705 | 722 | 1640 | 257 | 343 | 725 | 77 | 9 | 5 | 7483 |
| 2. » Christianshavns-kredsen .. | 12697 | 1769 | 4679 | 1001 | 1057 | 2915 | 211 | 36 | 27 | 24392 |
| heraf i nordlig del | 3794 | 435 | 1326 | 280 | 307 | 1035 | 57 | 19 | 8 | 7261 |
| » » sydlig » | 8903 | 1334 | 3353 | 721 | 750 | 1880 | 154 | 17 | 19 | 17131 |
| 3. » Rådhus-kredsen | 4454 | 762 | 3096 | 751 | 615 | 995 | 121 | 26 | 18 | 10838 |
| 8. » Havne-kredsen | 4670 | 605 | 2892 | 523 | 490 | 1074 | 98 | 21 | 5 | 10378 |
| 7. » Rosenborg-kredsen | 3485 | 596 | 2524 | 562 | 497 | 1021 | 92 | 28 | 3 | 8808 |
| 5. » Blågårds-kredsen | 7179 | 657 | 1829 | 375 | 667 | 2020 | 97 | 28 | 13 | 12865 |
| Ialt total 21. april 1953... | 58776 | 8090 | 23373 | 4706 | 5436 | 13660 | 985 | 225 | 95 | 115346 |
| » » 5. sept. 1950... | 57600 | 7209 | 22952 | 2990 | 10281 | 13627 | • | 205 | 73 | 114937 |
| » » 28. okt. 1947... | 61436 | 6250 | 17742 | 11098 ¹ | 4916 | 20579 | 1497 | 151 | 113 | 123782 |
| Østre storkreds | | | | | | | | | | |
| 10. kr. Østerbro-kredsen | 8473 | 1318 | 5733 | 941 | 909 | 1434 | 196 | 28 | 9 | 19041 |
| 4. » Ravnshøj-kredsen | 6749 | 665 | 2296 | 531 | 676 | 1340 | 133 | 30 | 3 | 12423 |
| heraf i nordlig del | 3429 | 359 | 1294 | 330 | 339 | 604 | 87 | 14 | 2 | 6458 |
| » » sydlig » | 3320 | 306 | 1002 | 201 | 337 | 736 | 46 | 16 | 1 | 5965 |
| 6. » Østbane-kredsen | 5510 | 1357 | 6885 | 1202 | 832 | 846 | 251 | 26 | 11 | 16920 |
| 11. » Nørrebro-kredsen | 11484 | 949 | 2062 | 503 | 727 | 2024 | 98 | 12 | 21 | 17880 |
| heraf i nordlig del | 8404 | 750 | 1608 | 415 | 575 | 1505 | 74 | 11 | 10 | 13352 |
| » » sydlig » | 3080 | 199 | 454 | 88 | 152 | 519 | 24 | 1 | 11 | 4528 |
| 12. » Bispeeng-kredsen | 19093 | 2113 | 3563 | 910 | 1312 | 3862 | 197 | 46 | 13 | 31109 |
| heraf i østlig del | 10351 | 971 | 1729 | 490 | 621 | 1960 | 103 | 22 | 10 | 16257 |
| » » Grøndalsvænge | 8742 | 1142 | 1834 | 420 | 691 | 1902 | 94 | 24 | 3 | 14852 |
| 15. » Bispebjerg-kredsen | 20255 | 2740 | 5515 | 1147 | 1868 | 4348 | 302 | 48 | 16 | 36239 |
| heraf i Bispebjerg | 14439 | 2001 | 3977 | 818 | 1384 | 3181 | 218 | 31 | 8 | 26057 |
| » » vestlig del | 5816 | 739 | 1538 | 329 | 484 | 1167 | 84 | 17 | 8 | 10182 |
| 16. » Brønshøj-kredsen | 17266 | 3422 | 9280 | 1798 | 2368 | 3410 | 393 | 54 | 19 | 38010 |
| heraf i Brønshøj | 9582 | 1735 | 4285 | 922 | 1164 | 1951 | 147 | 24 | 9 | 19819 |
| » » Vanløse | 7684 | 1687 | 4995 | 876 | 1204 | 1459 | 246 | 30 | 10 | 18191 |
| 17. » Ryvangs-kredsen | 15049 | 2277 | 7151 | 1218 | 1423 | 2395 | 292 | 48 | 22 | 29875 |
| heraf i nordlig del | 7382 | 1217 | 3719 | 608 | 702 | 1228 | 169 | 21 | 13 | 15059 |
| » » sydlig » | 7667 | 1060 | 3432 | 610 | 721 | 1167 | 123 | 27 | 9 | 14816 |
| Ialt total 21. april 1953... | 103879 | 14841 | 42485 | 8250 | 10115 | 19659 | 1862 | 292 | 114 | 201497 |
| » » 5. sept. 1950... | 101647 | 13214 | 41866 | 4825 | 17890 | 19843 | • | 274 | 95 | 199654 |
| » » 28. okt. 1947... | 107327 | 11614 | 32025 | 18906 ¹ | 9696 | 29420 | 3078 | 176 | 126 | 212368 ² |
| Vestre storkreds | | | | | | | | | | |
| 1. kr. Vesterbro-kredsen | 6904 | 696 | 1944 | 458 | 665 | 1635 | 82 | 25 | 6 | 12415 |
| 13. » Enghave-kredsen | 11688 | 1220 | 1825 | 459 | 810 | 2662 | 102 | 25 | 20 | 18811 |
| 14. » Valby-kredsen | 27244 | 3412 | 7696 | 1610 | 2414 | 5191 | 373 | 88 | 32 | 48060 |
| heraf i østlig del | 10756 | 1047 | 2050 | 415 | 823 | 2230 | 91 | 28 | 12 | 17452 |
| » » nordlig del | 7389 | 1092 | 3077 | 649 | 774 | 1110 | 161 | 23 | 11 | 14286 |
| » » sydlig del | 9099 | 1273 | 2569 | 546 | 817 | 1851 | 121 | 37 | 9 | 16322 |
| 1. Frb. kr. Gl. Kongevej-kredsen.. | 3706 | 1072 | 8694 | 1289 | 726 | 583 | 151 | 24 | 46 | 16291 |
| heraf i østlig del | 2335 | 623 | 5101 | 846 | 432 | 324 | 85 | 16 | 29 | 9791 |
| » » vestlig del | 1371 | 449 | 3593 | 443 | 294 | 259 | 66 | 8 | 17 | 6500 |
| 2. » » Slots-kredsen | 12258 | 1949 | 11225 | 1360 | 1410 | 1981 | 351 | 56 | 27 | 30617 |
| heraf i østlig del | 5985 | 755 | 3663 | 437 | 618 | 908 | 124 | 14 | 11 | 12515 |
| » » vestlig del | 6273 | 1194 | 7562 | 923 | 792 | 1073 | 227 | 42 | 16 | 18102 |
| 3. » » Falkoner-kredsen | 6069 | 1520 | 8417 | 1250 | 883 | 837 | 198 | 23 | 26 | 19223 |
| heraf i østlig del | 2223 | 689 | 4344 | 628 | 432 | 314 | 106 | 17 | 11 | 8762 |
| » » vestlig del | 3846 | 831 | 4073 | 622 | 451 | 523 | 92 | 6 | 15 | 10461 |
| Ialt total 21. april 1953... | 67869 | 9869 | 39801 | 6426 | 6908 | 12889 | 1257 | 241 | 157 | 145417 |
| » » 5. sept. 1950... | 65424 | 9014 | 40920 | 3619 | 12103 | 12942 | • | 193 | 86 | 144301 |
| » » 28. okt. 1947... | 69431 | 8695 | 29253 | 15825 ¹ | 7040 | 19405 | 2065 | 149 | 224 | 152087 ¹ |
| Københ. og Frederiksberg ialt total | | | | | | | | | | |
| 21. april 1953 | 230524 | 32800 | 105659 | 19382 | 22459 | 46208 | 4104 | 758 | 366 | 462260 |
| heraf i { københavnske kredse | 208491 | 28259 | 77323 | 15483 | 19440 | 42807 | 3404 | 655 | 267 | 395129 |
| heraf i { frederiksbergske » | 22033 | 4541 | 28336 | 3899 | 3019 | 3401 | 700 | 103 | 99 | 66131 |
| 5. septbr. 1950... | 224671 | 29437 | 105738 | 11434 | 40274 | 46412 | • | 672 | 254 | 458892 |
| 28. oktober 1947... | 238194 | 26559 | 79020 | 45329 ¹ | 21652 | 69404 | 6640 | 476 | 463 | 488237 |

¹ De for 1947 anførte tal refererer sig til partiet hovedstadens venstre (V).

TABEL 227. Kandidaternes stemmetal i de enkelte opstillingskredse i København og på Frederiksberg ved Folketingsvalget den 22. september 1953.

Notes obtained by candidates in the various nomination districts of Copenhagen and Frederiksberg at the election of „Folketing“ 22nd September, 1953.

| a. Søndre storkreds | 2. kreds | 3. kreds | 5. kreds | 7. kreds | 8. kreds | 9. kreds | 18. kreds | Til-sammen total | heraf personlige stemmer i of these personal votes | | | |
|---|-------------|-------------|-------------|-------------|-------------|--------------|-------------|------------------|--|---------------|------------|--|
| | | | | | | | | | opstill. kredse | øvrige kredse | Ialt total | |
| A. Socialdemokratiet | | | | | | | | | | | | |
| 1. Rasmus Hansen* | 340 | 131 | 5634 | 109 | 187 | 441 | 257 | 7099 | 1277 | 1465 | 2742 | |
| 2. Johannes Kjærboel* | 454 | 212 | 346 | 182 | 182 | 11068 | 908 | 13352 | 2556 | 2284 | 4840 | |
| 3. Ib Kolbjørn* | 9656 | 38 | 65 | 40 | 31 | 224 | 144 | 10198 | 1883 | 542 | 2425 | |
| 4. Edel Saunte* | 2555 | 922 | 1379 | 829 | 4408 | 3454 | 2879 | 16426 | 1799 | 12018 | 13817 | |
| 5. Orla Pedersen | 46 | 14 | 32 | 11 | 14 | 55 | 7826 | 7998 | 1125 | 172 | 1297 | |
| 6. Erik Wingsøe | 28 | 3204 | 25 | 13 | 9 | 24 | 20 | 3323 | 501 | 119 | 620 | |
| 7. Sophus Nielsen | 25 | 17 | 28 | 2454 | 8 | 21 | 13 | 2566 | 368 | 112 | 480 | |
| Ialt total... | 13104 | 4538 | 7509 | 3638 | 4839 | 15287 | 12047 | 60962 | 9509 | 16712 | 26221 | |
| B. Radikale venstre | | | | | | | | | | | | |
| Sigrid Hansen | 339 | 68 | 50 | 486 | 470 | 284 | 372 | 2069 | 289 | 1113 | 1402 | |
| Vilhelm Olsen | 54 | 33 | 32 | 37 | 28 | 1069 | 1130 | 2383 | 565 | 184 | 749 | |
| C. C. H. v. Rosen | 1081 | 15 | 10 | 16 | 8 | 15 | 16 | 1161 | 149 | 80 | 229 | |
| Inger Thilker | 76 | 547 | 526 | 20 | 24 | 81 | 80 | 1354 | 300 | 281 | 581 | |
| Ialt total... | 1550 | 663 | 618 | 559 | 530 | 1449 | 1598 | 6967 | 1303 | 1658 | 2961 | |
| C. Konservative folkeparti | | | | | | | | | | | | |
| O. Gottlob Andersen | 161 | 87 | 77 | 45 | 87 | 2809 | 224 | 3490 | 450 | 681 | 1131 | |
| Svend Aage Andersen | 79 | 40 | 28 | 21 | 2233 | 145 | 97 | 2643 | 389 | 410 | 799 | |
| K. Bøgholm* | 3581 | 81 | 50 | 59 | 86 | 120 | 144 | 4121 | 676 | 540 | 1216 | |
| Poul Pii Johannessen | 103 | 2321 | 33 | 33 | 39 | 95 | 73 | 2697 | 342 | 376 | 718 | |
| Kai Lund | 35 | 32 | 20 | 1955 | 34 | 41 | 39 | 2156 | 267 | 201 | 468 | |
| I. C. Mortensen | 11 | 14 | 1361 | 10 | 8 | 11 | 17 | 1432 | 208 | 71 | 279 | |
| Erna Sørensen* | 1073 | 635 | 380 | 585 | 598 | 897 | 4360 | 8528 | 1620 | 4168 | 5788 | |
| Ialt total... | 5043 | 3210 | 1949 | 2708 | 3085 | 4118 | 4954 | 25067 | 3952 | 6447 | 10399 | |
| D. Venstre | | | | | | | | | | | | |
| Ralf B. Andersen | 41 | 16 | 5 | 26 | 16 | 701 | 14 | 819 | 79 | 118 | 197 | |
| Rigmor Berg-Nielsen | 1005 | 100 | 60 | 48 | 67 | 113 | 119 | 1512 | 175 | 507 | 682 | |
| Holger Christensen | 16 | 15 | 7 | 13 | 520 | 20 | 10 | 601 | 61 | 81 | 142 | |
| Jens Lillelund | 48 | 27 | 415 | 56 | 32 | 43 | 33 | 654 | 77 | 239 | 316 | |
| Børge Nissen | 2 | 4 | — | 1 | 3 | 5 | 834 | 849 | 113 | 15 | 128 | |
| Jørgen A. Ottosen | — | 716 | 2 | 6 | 6 | 4 | 1 | 735 | 68 | 19 | 87 | |
| Marie Louise W. Ærsøe | 40 | 20 | 21 | 516 | 17 | 30 | 35 | 679 | 73 | 163 | 236 | |
| Ialt total... | 1152 | 898 | 510 | 666 | 661 | 916 | 1046 | 5849 | 646 | 1142 | 1788 | |
| E. Danmarks retsforbund | | | | | | | | | | | | |
| Em. Falko | 35 | 24 | 29 | 15 | 16 | 429 | 460 | 1008 | 231 | 119 | 350 | |
| Kaj Harboel | 453 | 10 | 5 | 9 | 7 | 28 | 18 | 530 | 104 | 77 | 181 | |
| Christian Lystrup | 18 | 10 | 19 | 212 | 2 | 25 | 17 | 303 | 42 | 91 | 133 | |
| Karen Mikkelsen | 93 | 313 | 68 | 55 | 52 | 101 | 99 | 781 | 89 | 468 | 557 | |
| Torben Sahlertz | 4 | 6 | 1 | 6 | 188 | 4 | 3 | 212 | 38 | 24 | 62 | |
| O. Schonfeldt | 3 | 3 | 258 | 2 | 1 | 10 | 15 | 292 | 55 | 34 | 89 | |
| Ialt total... | 606 | 366 | 380 | 299 | 266 | 597 | 612 | 3126 | 559 | 813 | 1372 | |
| K. Danmarks komm. parti | | | | | | | | | | | | |
| 1. Ragnhild Andersen* | 844 | 310 | 700 | 348 | 320 | 2600 | 1927 | 7049 | 2595 | 2522 | 5117 | |
| 2. Leth Mouritzen | 1739 | 23 | 40 | 17 | 21 | 267 | 184 | 2291 | 651 | 552 | 1203 | |
| 3. Frode Toft | 38 | 29 | 38 | 568 | 39 | 60 | 45 | 817 | 153 | 249 | 402 | |
| 4. Aage Jacobsen | 80 | 10 | 1130 | 22 | 9 | 52 | 53 | 1356 | 309 | 226 | 535 | |
| 5. Inger Hartman | 74 | 576 | 46 | 39 | 38 | 95 | 63 | 931 | 177 | 355 | 532 | |
| 6. Christian Christensen | 30 | 9 | 24 | 25 | 599 | 13 | 17 | 717 | 152 | 118 | 270 | |
| Ialt total... | 2805 | 957 | 1978 | 1019 | 1026 | 3087 | 2289 | 13161 | 4037 | 4022 | 8059 | |
| U. De uafhængige | | | | | | | | | | | | |
| Anna Johnsen | 345 | 65 | 40 | 49 | 40 | 34 | 53 | 626 | 102 | 281 | 383 | |
| Chr. Svenningsen | 49 | 55 | 26 | 35 | 40 | 257 | 315 | 777 | 170 | 205 | 375 | |
| Andre partistemmer | • | 216 | 122 | 162 | 180 | • | • | 680 | • | • | • | |
| Ialt total... | 394 | 336 | 188 | 246 | 260 | 291 | 368 | 2083 | 272 | 486 | 758 | |
| Antal gyldige stemmer number of valid votes | 24654 | 10968 | 13132 | 9135 | 10667 | 25745 | 22914 | 117215 | 20278 | 31280 | 51558 | |

ANM. Kandidaternes stemmetal er anført med fede typer i den eller de opstillingskredse, hvori de er opstillet. De kandidater, hvis navne er mærket med *, erklæredes for valgt. Tal foran kandidaternes navne angiver, at partiliste er indleveret.

TABEL 227 (fortsat). **Kandidaternes stemmetal i de enkelte opstillingskredse i København og på Frederiksberg ved Folketingsvalget den 22. september 1953.**

Votes obtained by candidates in the various nomination districts in Copenhagen and Frederiksberg at the election of „Folketing“ 22nd September, 1953.

| c. Vestre storkreds | 1. kreds | 13. kreds | 14. kreds | 19. kreds | 1. Frb. kreds | 2. Frb. kreds | 3. Frb. kreds | Til-sammen total | heraf personlige stemmer i of these personal votes | | | |
|---|-------------|--------------|--------------|--------------|---------------|---------------|---------------|------------------|--|---------------|------------|--|
| | | | | | | | | | opstill. kredse | øvrige kredse | Ialt total | |
| A. Socialdemokratiet | | | | | | | | | | | | |
| 1. Aلسing Andersen* | 508 | 10022 | 983 | 986 | 294 | 468 | 453 | 13714 | 4166 | 3692 | 7858 | |
| 2. Viola Nørlov* | 805 | 1578 | 2410 | 12361 | 524 | 1303 | 1054 | 20035 | 5146 | 7674 | 12820 | |
| 3. Wiggo Larsen* | 5679 | 141 | 121 | 171 | 29 | 45 | 33 | 6219 | 1792 | 540 | 2332 | |
| 4. Einer-Jensen* | 131 | 175 | 254 | 278 | 140 | 10207 | 212 | 11397 | 4764 | 1190 | 5954 | |
| 5. Carl P. Jensen* | 16 | 61 | 10238 | 49 | 8 | 28 | 19 | 10419 | 3205 | 181 | 3386 | |
| 6. Rudy Schröder | 22 | 33 | 36 | 43 | 47 | 336 | 4349 | 4866 | 1270 | 517 | 1787 | |
| 7. Svend Hansen | 44 | 90 | 84 | 99 | 2808 | 96 | 45 | 3266 | 841 | 458 | 1299 | |
| Ialt total... | 7205 | 12100 | 14126 | 13987 | 3850 | 12483 | 6165 | 69916 | 21184 | 14252 | 35436 | |
| B. Radikale venstre | | | | | | | | | | | | |
| Hermod Lannung | 81 | 696 | 97 | 123 | 188 | 1168 | 114 | 2467 | 774 | 603 | 1377 | |
| Lilly Helveg Petersen | 439 | 240 | 355 | 391 | 283 | 525 | 442 | 2675 | 208 | 2236 | 2444 | |
| E. Rager* | 38 | 74 | 910 | 1117 | 72 | 99 | 729 | 3039 | 1132 | 283 | 1415 | |
| Andre partistemmer | — | — | — | — | 365 | — | — | 365 | — | — | — | |
| Ialt total... | 558 | 1010 | 1362 | 1631 | 908 | 1792 | 1285 | 8546 | 2114 | 3122 | 5236 | |
| C. Konservative folkeparti | | | | | | | | | | | | |
| Kristen Amby* | 75 | 86 | 2700 | 2952 | 188 | 168 | 191 | 6360 | 1436 | 708 | 2144 | |
| Anna Barfoed | 1475 | 161 | 354 | 442 | 451 | 547 | 428 | 3858 | 410 | 2383 | 2793 | |
| Marie A. Lowzow* | 138 | 149 | 346 | 403 | 787 | 1067 | 5633 | 8523 | 1742 | 2890 | 4632 | |
| Aksel Møller* | 380 | 244 | 516 | 509 | 2320 | 9821 | 2378 | 16228 | 5440 | 6407 | 11847 | |
| Knud Nielsen | 30 | 21 | 45 | 66 | 5221 | 317 | 256 | 5956 | 967 | 735 | 1702 | |
| J. A. Olausson | 4 | 1352 | 16 | 13 | 11 | 33 | 19 | 1448 | 330 | 96 | 426 | |
| Ialt total... | 2102 | 2013 | 3977 | 4445 | 8978 | 11953 | 8905 | 42373 | 10325 | 13219 | 23544 | |
| D. Venstre | | | | | | | | | | | | |
| M. Brun-Pedersen | 23 | 30 | 23 | 22 | 1075 | 36 | 16 | 1225 | 176 | 150 | 326 | |
| Jens Jelsbak | 20 | 15 | 32 | 874 | 43 | 30 | 26 | 1040 | 200 | 166 | 366 | |
| Frode Jensen | 19 | 6 | 12 | 18 | 26 | 23 | 1124 | 1228 | 183 | 104 | 287 | |
| A. Meulengracht-Madsen | 4 | 442 | 32 | 48 | 51 | 30 | 53 | 660 | 118 | 218 | 336 | |
| R. C. Paabel* | 7 | 4 | 4 | 5 | 9 | 1305 | 11 | 1345 | 218 | 40 | 258 | |
| Mette Fog Pedersen | 478 | 59 | 121 | 129 | 143 | 193 | 165 | 1288 | 141 | 810 | 951 | |
| A. Truels-Christensen | 6 | 10 | 675 | 15 | 19 | 25 | 23 | 773 | 131 | 98 | 229 | |
| Ialt total... | 557 | 566 | 899 | 1111 | 1366 | 1642 | 1418 | 7559 | 1167 | 1586 | 2753 | |
| E. Danmarks retsforbund | | | | | | | | | | | | |
| Ayø Herbøl | 29 | 47 | 86 | 94 | 349 | 75 | 92 | 772 | 168 | 423 | 591 | |
| Helge Madsen | 41 | 65 | 96 | 671 | 69 | 639 | 55 | 1636 | 802 | 326 | 1128 | |
| Fritz Nielsen | 3 | 7 | 417 | 18 | 8 | 12 | 7 | 472 | 168 | 55 | 223 | |
| Anker Jul Overby | 5 | 5 | 8 | 11 | 8 | 13 | 367 | 417 | 164 | 50 | 214 | |
| Paul H. Simonsen | 276 | 5 | 4 | 3 | 2 | 8 | 5 | 303 | 116 | 27 | 143 | |
| O. Worm | 9 | 324 | 4 | 3 | 6 | 11 | 3 | 360 | 163 | 36 | 199 | |
| Ialt total... | 363 | 453 | 615 | 800 | 442 | 758 | 529 | 3960 | 1581 | 917 | 2498 | |
| K. Danmarks komm. parti | | | | | | | | | | | | |
| 1. Ingmar Wagner* | 128 | 379 | 1673 | 445 | 60 | 200 | 42 | 2927 | 997 | 1254 | 2251 | |
| 2. Poul Thomsen | 19 | 39 | 73 | 1413 | 14 | 29 | 13 | 1600 | 744 | 187 | 931 | |
| 3. Else Lund | 192 | 367 | 446 | 383 | 406 | 256 | 152 | 2202 | 239 | 1796 | 2035 | |
| 4. Louis Andersen | 10 | 1404 | 22 | 25 | 4 | 15 | 9 | 1489 | 680 | 85 | 765 | |
| 5. Einar Christensen | 13 | 10 | 20 | 14 | 3 | 1089 | 1 | 1150 | 568 | 61 | 629 | |
| 6. Villy Bech | 1061 | 197 | 136 | 67 | 27 | 65 | 18 | 1571 | 647 | 510 | 1157 | |
| 7. Hans Kirk | 93 | 162 | 164 | 169 | 66 | 228 | 531 | 1413 | 340 | 882 | 1222 | |
| Ialt total... | 1516 | 2558 | 2534 | 2516 | 580 | 1882 | 766 | 12352 | 4215 | 4775 | 8990 | |
| U. De uafhængige | | | | | | | | | | | | |
| Axel Grøndahl | 86 | 98 | 143 | 156 | 584 | 77 | 63 | 1207 | 252 | 623 | 875 | |
| Ad. Stricker-Petersen | 23 | 14 | 36 | 30 | 33 | 637 | 555 | 1328 | 445 | 136 | 581 | |
| Andre partistemmer | 105 | 82 | 189 | 176 | . | . | . | 552 | . | . | . | |
| Ialt total... | 214 | 194 | 368 | 362 | 617 | 714 | 618 | 3087 | 697 | 759 | 1456 | |
| Antal gyldige stemmer number of valid votes | | | | | | | | | | | | |
| | 12515 | 18894 | 23881 | 24852 | 16741 | 31224 | 19686 | 147793 | 41283 | 38630 | 79913 | |

ANM. Kandidaternes stemmetal er anført med fede typer i den eller de opstillingskredse, hvori de er opstillet. De kandidater, hvis navne er mærket med *, erklæredes for valgt. Tal foran kandidaternes navne angiver, at partiliste er indleveret.

TABEL 228. Fordelingen af kreds- og tillægsmandater i de tre storkredse i København og på Frederiksberg ved folketingsvalget d. 22. september 1953.

Seats and additional seats distributed by constituencies in Copenhagen and Frederiksberg at the election of „Folketing“ 22nd Sept., 1953.

| | Liste A Social- demokratiet <i>social demo- cratic party</i> | Liste B Radikale venstre <i>social liberals</i> | Liste C Konserv- ative folkeparti <i>conservatives</i> | Liste D Venstre <i>liberals</i> | Liste E Danmarks retsforbund <i>Georgists</i> | Liste K Danmarks kommuni- stiske parti <i>communists</i> | Ialt <i>total</i> |
|---|---|--|--|---------------------------------------|--|--|----------------------|
| Folketingsvalget d. 22. september 1953 | | | | | | | |
| Søndre storkreds | | | | | | | |
| Kredsmandater <i>seats</i> | 4 | — | 1 | — | — | 1 | 6 |
| Tillægsmandater <i>additional seats</i> | — | — | 1 | — | — | — | 1 |
| Østre storkreds | | | | | | | |
| Kredsmandater <i>seats</i> | 6 | 1 | 3 | — | — | 1 | 11 |
| Tillægsmandater <i>additional seats</i> | 1 | — | — | 1 | 1 | — | 3 |
| Vestre storkreds | | | | | | | |
| Kredsmandater <i>seats</i> | 4 | — | 3 | — | — | 1 | 8 |
| Tillægsmandater <i>additional seats</i> | 1 | 1 | — | 1 | — | — | 3 |
| Ialt total { Kredsmandater <i>seats</i> | 14 | 1 | 7 | — | — | 3 | 25 |
| { Tillægsmandater <i>add. seats</i> ... | 2 | 1 | 1 | 2 | 1 | — | 7 |
| Ialt total... | 16 | 2 | 8 | 2 | 1 | 3 | 32 |
| Folketingsvalget d. 21. april 1953 | | | | | | | |
| Kredsmandater <i>seats</i> | 13 | — | 5 | — | — | 1 | 19 |
| Tillægsmandater <i>additional seats</i> | 1 | 2 | 1 | 1 | 1 | 2 | 8 |
| Ialt total.. | 14 | 2 | 6 | 1 | 1 | 3 | 27 |
| Folketingsvalget d. 5. september 1950 | | | | | | | |
| Kredsmandater <i>seats</i> | 13 | — | 5 | — | — | 1 | 19 |
| Tillægsmandater <i>additional seats</i> | 1 | 2 | 1 | 1 | 2 | 2 | 9 |
| Ialt total... | 14 | 2 | 6 | 1 | 2 | 3 | 28 |

TABEL 229. Folketingsvalget i Gentofte kommune den 22. september 1953.

Election of „Folketing“ in Gentofte 22nd September, 1953.

| Københavns amts 1. opstillingskreds (Gentofte) | Antal væl- gere <i>elec- torate</i> | Stemmatal <i>votes</i> | | | | | | | | | | Ialt <i>total</i> | Stem- me- pro- cent <i>per cent voting</i> |
|---|--|--|--|---|---------------------------------|--|--|--|---|----------------------------|----|----------------------|--|
| | | A Social- demo- kratiet <i>social demo- cratic party</i> | B Radikale venstre <i>social liberals</i> | C Konserv- ative folke- parti <i>conser- vatives</i> | D Venstre <i>liberals</i> | E Dan- marks rets- forbund <i>Georgists</i> | K Dan- marks kommuni- stiske parti <i>communists</i> | U De uaf- hæn- gige the in- depen- dents | Gyldige stem- men tilsam- men valid votes, total | Ugyldige <i>invalid</i> | | | |
| | | Blanke <i>blank</i> | Sær- præ- gede <i>peculiar</i> | | | | | | | | | | |
| Gentofte..... | 7 291 | 1 085 | 411 | 3 159 | 678 | 232 | 128 | 253 | 5 946 | 10 | 3 | 5 959 | 81,7 |
| Rådhus kr..... | 4 322 | 272 | 218 | 2 279 | 477 | 78 | 41 | 176 | 3 541 | 5 | 7 | 3 553 | 82,2 |
| Bakkegård..... | 7 728 | 2 326 | 416 | 2 030 | 538 | 296 | 377 | 124 | 6 107 | 12 | 5 | 6 124 | 79,2 |
| Dyssegård..... | 7 443 | 1 648 | 451 | 2 700 | 750 | 205 | 197 | 182 | 6 133 | 6 | 8 | 6 147 | 82,6 |
| Ialt total... | 26 784 | 5 331 | 1 496 | 10 168 | 2 443 | 811 | 743 | 735 | 21 727 | 33 | 23 | 21 783 | 81,3 |
| Københavns amts 6. opstillingskreds (Hellerup) | | | | | | | | | | | | | |
| Maglegård..... | 7 960 | 702 | 418 | 4 075 | 839 | 173 | 78 | 385 | 6 670 | 9 | 12 | 6 691 | 84,1 |
| Hellerup..... | 8 880 | 1 131 | 402 | 4 120 | 917 | 262 | 150 | 275 | 7 257 | 14 | 8 | 7 279 | 82,0 |
| Ordstrup..... | 8 125 | 1 316 | 403 | 3 615 | 700 | 225 | 147 | 228 | 6 634 | 5 | 8 | 6 647 | 81,8 |
| Skovshoved..... | 6 160 | 1 166 | 289 | 2 592 | 474 | 164 | 137 | 184 | 5 006 | 9 | 5 | 5 020 | 81,5 |
| Ialt total... | 31 125 | 4 315 | 1 512 | 14 402 | 2 930 | 824 | 512 | 1 072 | 25 567 | 37 | 33 | 25 637 | 82,4 |
| 22. septbr. { Ialt total | 57 909 | 9 646 | 3 008 | 24 570 | 5 373 | 1 635 | 1 255 | 1 807 | 47 294 | 70 | 56 | 47 420 | 81,9 |
| 1953 { %/o..... | • | 20,4 | 6,3 | 52,0 | 11,3 | 3,5 | 2,7 | 3,8 | 100,0 | • | • | • | • |
| 21. april { Ialt total | 55 495 | 9 488 | 3 250 | 23 990 | 3 768 | 2 756 | 1 268 | — | 45 189 | 88 | 46 | 45 323 | 81,7 |
| 1953 { %/o..... | • | 21,0 | 7,2 | 53,1 | 8,3 | 6,1 | 2,8 | — | 100,0 | • | • | • | • |

ANM. I totaltallene for valget i april er medregnet Dansk samling, som ikke opstillede i september.

TABEL 230.

Valgmandsvalgene til landstinget den

Indirect elections of members of „Landsting“

| | Valget den | | | | | | | | |
|--|---------------------------------|--|-------------------------------|---|-------------------------------|---|-------------------------------|---------------------------------------|----|
| | Antal vælgere <i>electorate</i> | Antal stemmer og valgmænd fordelt på de enkelte | | | | | | | |
| | | Liste A Socialdemokratiet <i>social democratic party</i> | | Liste B Det rad. venstre <i>social liberals</i> | | Liste C Det kons. folkeparti <i>conservatives</i> | | Liste D Venstre <i>liberals</i> | |
| | Antal stemmer <i>votes</i> | Valgmænd <i>electors</i> | Antal stemmer <i>votes</i> | Valgmænd <i>electors</i> | Antal stemmer <i>votes</i> | Valgmænd <i>electors</i> | Antal stemmer <i>votes</i> | Valgmænd <i>electors</i> | |
| 1ste landstingskreds | | | | | | | | | |
| Søndre storkreds | | | | | | | | | |
| 9. kr. Sundby-kredsen..... | 44 919 | 21 224 | 54 | 2 672 | 6 | 6 545 | 16 | 1 155 | 3 |
| heraf i nordlig del..... | 14 987 | 7 661 | • | 766 | • | 1 851 | • | 355 | • |
| » østlig »..... | 14 717 | 7 390 | • | 783 | • | 1 637 | • | 339 | • |
| » vestlig »..... | 8 535 | 3 378 | • | 602 | • | 1 800 | • | 268 | • |
| » sydlig »..... | 6 680 | 2 795 | • | 521 | • | 1 257 | • | 193 | • |
| 2. » Christianshavns-kr..... | 23 763 | 10 314 | 27 | 1 401 | 3 | 3 818 | 9 | 791 | 2 |
| heraf i nordlig del..... | 6 919 | 3 035 | • | 319 | • | 1 076 | • | 215 | • |
| » sydlig »..... | 16 844 | 7 279 | • | 1 082 | • | 2 742 | • | 576 | • |
| 3. » Rådhus-kredsen..... | 10 602 | 3 460 | 10 | 592 | 1 | 2 578 | 7 | 581 | 1 |
| 8. » Havne-kredsen..... | 10 460 | 3 441 | 10 | 462 | 1 | 2 314 | 7 | 381 | 1 |
| 7. » Rosenborg-kredsen..... | 9 724 | 2 710 | 8 | 447 | 1 | 2 036 | 6 | 404 | 1 |
| 5. » Blågårds-kredsen..... | 12 170 | 5 373 | 16 | 467 | 1 | 1 446 | 5 | 283 | — |
| Ialt total..... | 111 638 | 46 522 | 125 | 6 041 | 13 | 18 737 | 50 | 3 595 | 8 |
| Østre storkreds | | | | | | | | | |
| 10. kr. Østerbro-kredsen..... | 18 481 | 6 936 | 16 | 1 025 | 2 | 4 831 | 12 | 768 | 1 |
| 4. » Ravnsborg-kredsen..... | 11 773 | 5 438 | 14 | 509 | 1 | 1 923 | 5 | 390 | 1 |
| heraf i nordlig del..... | 5 981 | 2 745 | • | 276 | • | 1 069 | • | 241 | • |
| » sydlig »..... | 5 792 | 2 693 | • | 233 | • | 854 | • | 149 | • |
| 6. » Østbane-kredsen..... | 16 482 | 4 243 | 11 | 1 016 | 2 | 5 628 | 14 | 934 | 2 |
| 11. » Nørrebro-kredsen..... | 18 072 | 9 602 | 23 | 854 | 2 | 1 703 | 4 | 385 | — |
| heraf i nordlig del..... | 12 854 | 6 873 | • | 690 | • | 1 328 | • | 307 | • |
| » sydlig »..... | 5 218 | 2 729 | • | 164 | • | 375 | • | 78 | • |
| 12. » Bispeeng-kredsen..... | 30 162 | 16 106 | 38 | 1 587 | 3 | 2 952 | 7 | 728 | 1 |
| heraf i østlig del..... | 16 045 | 8 677 | • | 777 | • | 1 448 | • | 402 | • |
| » Grøndalsvænge..... | 14 117 | 7 429 | • | 810 | • | 1 504 | • | 326 | • |
| 15. » Bispebjerg-kreds..... | 33 236 | 15 982 | 43 | 1 972 | 5 | 4 312 | 12 | 965 | 2 |
| heraf i Bispebjerg..... | 24 362 | 11 611 | • | 1 462 | • | 3 158 | • | 718 | • |
| » vestlig del..... | 8 874 | 4 371 | • | 510 | • | 1 154 | • | 247 | • |
| 16. » Brønshøj-kreds..... | 35 311 | 13 162 | 38 | 2 548 | 7 | 7 183 | 21 | 1 357 | 3 |
| heraf i Brønshøj..... | 18 683 | 7 549 | • | 1 326 | • | 3 332 | • | 730 | • |
| » Vanløse..... | 16 628 | 5 613 | • | 1 222 | • | 3 851 | • | 627 | • |
| 17. » Ryvangs-kreds..... | 28 957 | 12 576 | 29 | 1 799 | 4 | 5 956 | 13 | 957 | 2 |
| heraf i nordlig del..... | 14 308 | 5 985 | • | 952 | • | 3 057 | • | 463 | • |
| » sydlig »..... | 14 649 | 6 591 | • | 847 | • | 2 899 | • | 494 | • |
| Ialt total..... | 192 474 | 84 045 | 212 | 11 310 | 26 | 34 488 | 88 | 6 484 | 12 |
| Vestre storkreds | | | | | | | | | |
| 1. kr. Vesterbro-kredsen..... | 12 363 | 5 410 | 16 | 529 | 1 | 1 581 | 4 | 345 | 1 |
| 13. » Enghave-kredsen..... | 18 230 | 9 274 | 26 | 942 | 2 | 1 471 | 4 | 353 | 1 |
| 14. » Valby-kredsen..... | 44 996 | 21 576 | 57 | 2 553 | 6 | 6 068 | 16 | 1 239 | 3 |
| heraf i østlig del..... | 16 784 | 8 664 | • | 803 | • | 1 590 | • | 321 | • |
| » nordlig »..... | 14 057 | 6 218 | • | 867 | • | 2 571 | • | 508 | • |
| » sydlig »..... | 14 155 | 6 694 | • | 883 | • | 1 907 | • | 410 | • |
| 1. Frb. kr. Gl. Kongevej-kr..... | 16 061 | 2 835 | 7 | 797 | 1 | 7 256 | 18 | 917 | 2 |
| heraf i østlig del..... | 9 594 | 1 789 | • | 460 | • | 4 270 | • | 601 | • |
| » vestlig »..... | 6 467 | 1 046 | • | 337 | • | 2 986 | • | 316 | • |
| 2. Frb. kr. Slots-kredsen..... | 29 580 | 10 049 | 25 | 1 492 | 3 | 9 271 | 22 | 993 | 2 |
| heraf i østlig del..... | 12 231 | 4 995 | • | 560 | • | 2 961 | • | 324 | • |
| » vestlig »..... | 17 349 | 5 054 | • | 932 | • | 6 310 | • | 669 | • |
| 3. Frb. kr. Falkoner-kredsen..... | 19 109 | 4 965 | 12 | 1 159 | 2 | 7 021 | 16 | 944 | 2 |
| heraf i østlig del..... | 8 667 | 1 751 | • | 521 | • | 3 582 | • | 471 | • |
| » vestlig »..... | 10 442 | 3 214 | • | 638 | • | 3 439 | • | 473 | • |
| Ialt total..... | 140 339 | 54 109 | 143 | 7 472 | 15 | 32 668 | 80 | 4 791 | 11 |
| Ialt i 1. landstingskreds 1953 total..... | 444 451 | 184 676 | 480 | 24 823 | 54 | 85 893 | 218 | 14 870 | 31 |
| heraf i de københavnske opstillingskredse..... | 379 701 | 166 827 | 436 | 21 375 | 48 | 62 345 | 162 | 12 016 | 25 |
| » » frederiksborgske »..... | 64 750 | 17 849 | 44 | 3 448 | 6 | 23 548 | 56 | 2 854 | 6 |
| Ialt i 1. landstingskreds 1947 total..... | 412 269 | 169 934 | 462 | 10 756 | 18 | 56 049 | 150 | 27 021 | 69 |
| Antal valgte landstingsmedlemmer ¹ , <i>seats</i> | | | | | | | | | |
| Mænd <i>males</i> | • | 5 | — | — | — | 2 | — | — | — |
| Kvinder <i>females</i> | • | 1 | — | — | — | 1 | — | — | — |
| Ialt total 1953..... | • | 6 | — | — | — | 3 | — | — | — |
| » » 1947..... | • | 6 | — | — | — | 2 | — | — | 1 |

¹ Valget af landstingsmedlemmer foregik den 28. april 1953 og den 11. april 1947.

21. april 1953 og den 1. april 1947.

21st April, 1953 and 1st April, 1947.

| 21. april 1953 | | | | | | | | | | Valget den 1. april 1947 | | | |
|---|---------------------------|---|---------------------------|--|---------------------------|--|---------------------------|---------------------------|------|--|--------------------------------|--------------------------------------|--|
| partier votes and electors distributed according to parties | | | | | | | | | | Stemme- procent per cent voting | Antal vælgere electorate | Antal afgivne stemmer votes | Stemme- procent per cent voting |
| Liste E Danmarks retsforb. Georgists | | Liste K Danmarks komm. parti communists | | Liste R Dansk samling national party | | Blanke og ugyldige stemme- sedler blank and invalid votes | Tilsammen total | | | | | | |
| Antal stemmer votes | Valg- mænd electors | Antal stemmer votes | Valg- mænd electors | Antal stemmer votes | Valg- mænd electors | | Antal stemmer votes | Valg- mænd electors | | | | | |
| 1 405 | 3 | 4 176 | 10 | 254 | — | 121 | 37 552 | 92 | 83,6 | 40 171 | 33 308 | 82,9 | |
| 440 | • | 1 408 | • | 66 | • | 52 | 12 599 | • | 84,1 | 13 920 | 11 628 | 83,5 | |
| 450 | • | 1 600 | • | 61 | • | 28 | 12 288 | • | 83,5 | 13 044 | 10 879 | 83,4 | |
| 290 | • | 678 | • | 65 | • | 23 | 7 104 | • | 83,2 | 7 524 | 6 176 | 82,1 | |
| 225 | • | 490 | • | 62 | • | 18 | 5 561 | • | 83,2 | 5 683 | 4 625 | 81,4 | |
| 743 | 1 | 2 164 | 5 | 152 | — | 80 | 19 463 | 47 | 81,9 | 22 435 | 17 995 | 80,2 | |
| 210 | • | 728 | • | 40 | • | 31 | 5 654 | • | 81,7 | 6 653 | 5 386 | 81,0 | |
| 533 | • | 1 436 | • | 112 | • | 49 | 13 809 | • | 82,0 | 15 782 | 12 609 | 79,9 | |
| 416 | 1 | 705 | 2 | • | • | 42 | 8 374 | 22 | 79,0 | 10 622 | 8 182 | 77,0 | |
| 317 | — | 763 | 2 | • | • | 29 | 7 707 | 21 | 73,7 | 10 396 | 7 609 | 73,2 | |
| 323 | 1 | 694 | 2 | • | • | 25 | 6 639 | 19 | 68,3 | 8 901 | 6 488 | 72,9 | |
| 413 | 1 | 1 449 | 4 | 72 | — | 41 | 9 544 | 27 | 78,4 | 11 823 | 9 508 | 80,4 | |
| 3 617 | 7 | 9 951 | 25 | 478 | — | 338 | 89 279 | 228 | 80,0 | 104 348 | 83 090 | 79,6 | |
| 636 | 1 | 1 086 | 2 | 126 | — | 47 | 15 455 | 34 | 83,6 | 17 957 | 14 406 | 80,2 | |
| 425 | 1 | 854 | 2 | 100 | — | 27 | 9 666 | 24 | 82,1 | 11 451 | 9 269 | 80,9 | |
| 209 | • | 315 | • | 66 | • | 17 | 4 938 | • | 82,6 | 5 788 | 4 692 | 81,1 | |
| 216 | • | 539 | • | 34 | • | 10 | 4 728 | • | 81,6 | 5 663 | 4 577 | 80,8 | |
| 568 | 1 | 579 | 1 | 154 | — | 59 | 13 181 | 31 | 80,0 | 16 211 | 12 227 | 75,4 | |
| 512 | 1 | 1 553 | 3 | 64 | — | 79 | 14 752 | 33 | 81,6 | 17 743 | 14 722 | 83,0 | |
| 409 | • | 1 140 | • | 45 | • | 44 | 10 836 | • | 84,3 | 12 576 | 10 690 | 85,0 | |
| 103 | • | 413 | • | 19 | • | 35 | 3 916 | • | 75,0 | 5 167 | 4 032 | 78,0 | |
| 927 | 2 | 3 032 | 7 | 143 | — | 76 | 25 551 | 58 | 84,7 | 28 584 | 24 503 | 85,7 | |
| 447 | • | 1 528 | • | 77 | • | 48 | 13 404 | • | 83,5 | 15 574 | 13 263 | 85,2 | |
| 480 | • | 1 504 | • | 66 | • | 28 | 12 147 | • | 86,0 | 13 010 | 11 240 | 86,4 | |
| 1 085 | 2 | 3 124 | 8 | 179 | — | 76 | 27 695 | 72 | 83,3 | 27 489 | 22 678 | 82,5 | |
| 810 | • | 2 363 | • | 138 | • | 50 | 20 310 | • | 83,4 | 20 239 | 16 623 | 82,1 | |
| 275 | • | 761 | • | 41 | • | 26 | 7 385 | • | 83,2 | 7 250 | 6 055 | 83,3 | |
| 1 454 | 4 | 1 895 | 5 | 326 | — | 69 | 27 994 | 78 | 79,3 | 30 710 | 24 220 | 78,9 | |
| 780 | • | 790 | • | 152 | • | 32 | 14 691 | • | 78,6 | 16 431 | 13 017 | 79,2 | |
| 674 | • | 1 105 | • | 174 | • | 37 | 13 303 | • | 80,0 | 14 279 | 11 203 | 78,5 | |
| 1 049 | 2 | 1 794 | 4 | — | — | 103 | 24 234 | 54 | 83,7 | 26 609 | 21 486 | 80,7 | |
| 520 | • | 896 | • | • | • | 45 | 11 918 | • | 83,3 | 12 941 | 10 322 | 79,8 | |
| 529 | • | 898 | • | • | • | 58 | 12 316 | • | 84,1 | 13 668 | 11 164 | 81,7 | |
| 6 656 | 14 | 13 917 | 32 | 1 092 | — | 536 | 158 528 | 384 | 82,4 | 176 754 | 143 511 | 81,2 | |
| 448 | 1 | 1 184 | 3 | • | • | 43 | 9 540 | 26 | 77,2 | 12 164 | 9 330 | 76,7 | |
| 557 | 1 | 1 967 | 5 | • | • | 59 | 14 623 | 39 | 80,2 | 16 890 | 13 976 | 82,7 | |
| 1 551 | 4 | 3 710 | 9 | 228 | — | 105 | 37 030 | 95 | 82,3 | 39 446 | 32 171 | 81,6 | |
| 523 | • | 1 606 | • | 52 | • | 39 | 13 598 | • | 81,0 | 14 509 | 11 595 | 79,9 | |
| 546 | • | 854 | • | 104 | • | 35 | 11 703 | • | 83,3 | 13 312 | 10 858 | 81,6 | |
| 482 | • | 1 250 | • | 72 | • | 31 | 11 729 | • | 82,9 | 11 625 | 9 718 | 83,6 | |
| 483 | 1 | 397 | — | 100 | — | 59 | 12 844 | 29 | 80,0 | 15 742 | 11 875 | 75,4 | |
| 291 | • | 218 | • | 53 | • | 34 | 7 716 | • | 80,4 | 9 506 | 7 124 | 74,9 | |
| 192 | • | 179 | • | 47 | • | 25 | 5 128 | • | 79,3 | 6 236 | 4 751 | 76,2 | |
| 987 | 2 | 217 | 3 | 1 458 | — | 91 | 24 558 | 57 | 83,0 | 28 061 | 22 459 | 80,0 | |
| 434 | • | 77 | • | 684 | • | 33 | 10 068 | • | 82,3 | 12 151 | 9 777 | 80,5 | |
| 553 | • | 140 | • | 774 | • | 58 | 14 490 | • | 83,5 | 15 910 | 12 682 | 79,7 | |
| 630 | 1 | 637 | 1 | 142 | — | 46 | 15 544 | 34 | 81,3 | 18 864 | 14 695 | 77,9 | |
| 308 | • | 236 | • | 76 | • | 26 | 6 971 | • | 80,4 | 8 524 | 6 481 | 76,0 | |
| 322 | • | 401 | • | 66 | • | 20 | 8 573 | • | 82,1 | 10 340 | 8 214 | 79,4 | |
| 4 656 | 10 | 8 112 | 21 | 1 928 | — | 403 | 114 139 | 280 | 81,3 | 131 167 | 104 506 | 79,7 | |
| 14 929 | 31 | 31 980 | 78 | 3 498 | — | 1 277 | 361 946 | 892 | 81,4 | 412 269 | 331 107 | 80,3 | |
| 12 829 | 27 | 30 729 | 74 | 1 798 | — | 1 081 | 309 000 | 772 | 81,4 | 349 602 | 282 078 | 80,7 | |
| 2 100 | 4 | 1 251 | 4 | 1 700 | — | 196 | 52 946 | 120 | 81,8 | 62 667 | 49 029 | 78,2 | |
| 7 631 | 10 | 54 185 | 139 | 4 808 | 5 | 723 | 331 107 | 853 | 80,3 | • | • | • | |
| I | — | — | — | — | — | • | 8 | • | • | • | • | • | |
| — | — | — | — | — | — | • | 2 | • | • | • | • | • | |
| I | — | — | — | — | — | • | 10 | • | • | • | • | • | |
| — | I | — | — | — | — | • | 10 | • | • | • | • | • | |

TABEL 231.

Folkeafstemningen om valgretsalderen den 28. maj 1953.

The plebiscite of 28th May, 1953, on the franchise age.

| | Antal vælgere ¹ elec- torate | Antal gyldige stemmer for valid votes for | | Ugyldige stemmer invalid votes | Blanke stem- med- leder blank | Ialt total | Af vælgerne stemte per cent voting | | |
|---|---|--|----------------|-----------------------------------|--|------------|---------------------------------------|---------------------------|----------------|
| | | 23 år years | 21 år years | | | | ialt total | heraf for of which for | |
| | | | | | | | | 23 år years | 21 år years |
| København og Frederiksberg Opstillingskredse <i>constituencies</i> | | | | | | | | | |
| Søndre storkreds | | | | | | | | | |
| 9. kr. Sundby-kredsen | 61 485 | 15 892 | 21 172 | 403 | 1 015 | 38 482 | 62,6 | 25,8 | 34,4 |
| heraf i nordlig del | 19 447 | 4 768 | 7 325 | 120 | 315 | 12 528 | 64,4 | 24,5 | 37,7 |
| » » østlig » | 20 552 | 4 927 | 7 417 | 142 | 329 | 12 815 | 62,4 | 24,0 | 36,1 |
| » » vestlig » | 11 828 | 3 592 | 3 342 | 83 | 198 | 7 215 | 61,0 | 30,4 | 28,3 |
| » » sydlig » | 9 658 | 2 605 | 3 088 | 58 | 173 | 5 924 | 61,3 | 27,0 | 32,0 |
| 2. » Christianshavns-kredsen | 32 350 | 8 490 | 10 201 | 222 | 522 | 19 441 | 60,1 | 26,3 | 31,5 |
| heraf i nordlig del | 9 962 | 2 487 | 3 268 | 85 | 172 | 6 012 | 60,3 | 25,0 | 32,8 |
| » » sydlig » | 22 388 | 6 009 | 6 933 | 137 | 350 | 13 429 | 60,0 | 26,8 | 31,0 |
| 3. » Rådhus-kredsen | 15 060 | 4 360 | 3 626 | 89 | 388 | 8 463 | 56,2 | 29,0 | 24,1 |
| 8. » Havne-kredsen | 15 728 | 3 874 | 3 528 | 151 | 308 | 7 861 | 50,0 | 24,6 | 22,4 |
| 7. » Rosenborg-kredsen | 13 941 | 3 143 | 3 012 | 113 | 272 | 6 540 | 46,9 | 22,5 | 21,6 |
| 5. » Blågårds-kredsen | 17 839 | 3 994 | 5 596 | 105 | 270 | 9 905 | 55,9 | 22,4 | 31,4 |
| Ialt total ... | 156 403 | 39 759 | 47 135 | 1 083 | 2 775 | 90 752 | 58,0 | 25,4 | 30,1 |
| Østre storkreds | | | | | | | | | |
| 10. kr. Østerbro-kredsen | 24 197 | 7 537 | 6 460 | 208 | 507 | 14 712 | 60,8 | 31,1 | 26,7 |
| 4. » Ravnsgade-kredsen | 16 587 | 4 530 | 4 976 | 106 | 333 | 9 945 | 60,0 | 27,3 | 30,0 |
| heraf i nordlig del | 8 590 | 2 467 | 2 480 | 56 | 186 | 5 189 | 60,4 | 28,7 | 28,9 |
| » » sydlig » | 7 997 | 2 063 | 2 496 | 50 | 147 | 4 756 | 59,5 | 25,8 | 31,2 |
| 6. » Østbane-kredsen | 22 829 | 7 813 | 4 553 | 236 | 532 | 13 134 | 57,5 | 34,2 | 19,9 |
| 11. » Nørrebro-kredsen | 23 204 | 5 616 | 8 310 | 126 | 372 | 14 424 | 62,2 | 24,2 | 35,8 |
| heraf i nordlig del | 16 974 | 4 275 | 6 084 | 81 | 252 | 10 692 | 63,0 | 25,2 | 35,8 |
| » » sydlig » | 6 230 | 1 341 | 2 226 | 45 | 120 | 3 732 | 59,9 | 21,5 | 35,7 |
| 12. » Bispeeng-kredsen | 39 040 | 9 663 | 15 139 | 227 | 582 | 25 611 | 65,6 | 24,8 | 38,8 |
| heraf i østlig del | 20 546 | 4 962 | 7 813 | 125 | 289 | 13 189 | 64,2 | 24,2 | 38,0 |
| » » Grøndalsvænge | 18 494 | 4 701 | 7 326 | 102 | 293 | 12 422 | 67,2 | 25,4 | 39,6 |
| 15. » Bispebjerg-kredsen | 46 813 | 11 367 | 16 297 | 205 | 602 | 28 471 | 60,8 | 24,3 | 34,8 |
| heraf i Bispebjerg | 33 744 | 8 239 | 11 464 | 135 | 442 | 20 280 | 60,1 | 24,4 | 34,0 |
| » » vestlig del | 13 069 | 3 128 | 4 833 | 70 | 160 | 8 191 | 62,7 | 23,9 | 37,0 |
| 16. » Brønshøj-kredsen | 50 047 | 13 922 | 14 083 | 389 | 832 | 29 226 | 58,4 | 27,8 | 28,1 |
| heraf i Brønshøj | 26 129 | 7 083 | 7 565 | 185 | 345 | 15 178 | 58,1 | 27,1 | 29,0 |
| » » Vanløse | 23 918 | 6 839 | 6 518 | 204 | 487 | 14 048 | 58,7 | 28,6 | 27,3 |
| 17. » Ryvangs-kredsen | 37 866 | 11 100 | 11 488 | 258 | 734 | 23 580 | 62,3 | 29,3 | 30,3 |
| heraf i nordlig del | 19 212 | 5 550 | 5 735 | 122 | 380 | 11 787 | 61,4 | 28,9 | 29,9 |
| » » sydlig » | 18 654 | 5 550 | 5 753 | 136 | 354 | 11 793 | 63,2 | 29,8 | 30,8 |
| Ialt total ... | 260 583 | 71 548 | 81 306 | 1 755 | 4 494 | 159 103 | 61,1 | 27,5 | 31,2 |
| Vestre storkreds | | | | | | | | | |
| 1. kr. Vesterbro-kredsen | 17 573 | 4 070 | 4 964 | 104 | 260 | 9 398 | 53,5 | 23,2 | 28,2 |
| 13. » Enghave-kredsen | 25 463 | 5 437 | 8 967 | 126 | 292 | 14 822 | 58,2 | 21,4 | 35,2 |
| 14. » Valby-kredsen | 62 904 | 15 742 | 20 722 | 354 | 964 | 37 782 | 60,1 | 25,0 | 32,9 |
| heraf i østlig del | 23 048 | 5 045 | 7 885 | 134 | 328 | 13 392 | 58,1 | 21,9 | 34,2 |
| » » nordlig » | 18 301 | 5 390 | 5 645 | 120 | 338 | 11 409 | 62,3 | 29,0 | 30,8 |
| » » sydlig » | 21 555 | 5 301 | 7 192 | 100 | 298 | 12 981 | 60,2 | 25,0 | 33,4 |
| 1. Frb.kr. Gl. Kongevej-kredsen | 21 830 | 7 543 | 3 567 | 542 | 690 | 12 342 | 56,5 | 34,6 | 16,3 |
| heraf i østlig del | 13 128 | 4 566 | 2 159 | 330 | 424 | 7 479 | 57,0 | 34,8 | 16,4 |
| » » vestlig » | 8 702 | 2 977 | 1 408 | 212 | 266 | 4 863 | 55,9 | 34,2 | 16,2 |
| 2. » Slots-kredsen | 39 298 | 12 866 | 10 253 | 674 | 790 | 24 583 | 62,6 | 32,7 | 26,1 |
| heraf i østlig del | 15 903 | 5 130 | 4 614 | 259 | 295 | 10 298 | 64,8 | 32,3 | 29,0 |
| » » vestlig » | 23 395 | 7 736 | 5 639 | 415 | 495 | 14 285 | 61,1 | 33,1 | 24,1 |
| 3. » Falkoner-kredsen | 25 132 | 8 492 | 5 274 | 436 | 572 | 14 774 | 58,8 | 33,8 | 21,0 |
| heraf i østlig del | 11 530 | 4 125 | 1 998 | 218 | 289 | 6 630 | 57,5 | 35,8 | 17,3 |
| » » vestlig » | 13 602 | 4 367 | 3 276 | 218 | 283 | 8 144 | 59,9 | 32,1 | 24,1 |
| Ialt total ... | 192 200 | 54 150 | 53 747 | 2 236 | 3 568 | 113 701 | 59,2 | 28,2 | 28,0 |
| København og Frederiksberg ialt total | | | | | | | | | |
| heraf i { københavnske kredse | 609 186 | 165 457 | 182 188 | 5 074 | 10 837 | 363 556 | 59,7 | 27,2 | 29,9 |
| { frederiksborgske » | 522 926 | 136 556 | 163 094 | 3 422 | 8 785 | 311 857 | 59,6 | 26,1 | 31,2 |
| | 86 260 | 28 901 | 19 094 | 1 652 | 2 052 | 51 699 | 59,9 | 33,5 | 22,1 |
| Gentofte | | | | | | | | | |
| Kbhvn.s amts 1. kreds. Gentofte | 28 021 | 9 820 | 5 183 | 404 | 786 | 16 193 | 57,8 | 35,0 | 18,5 |
| Kbhvn.s amts 6. kreds. Hellerup | 32 730 | 12 110 | 4 622 | 559 | 1 027 | 18 318 | 56,0 | 37,0 | 14,1 |
| Ialt total ... | 60 751 | 21 930 | 9 805 | 963 | 1 813 | 34 511 | 56,8 | 36,1 | 16,1 |

¹ D. v. s. foruden antal vælgere på folketingsvalglisten hovedliste og tilflytterliste samt de vælgere på tillægslisten, der var fyldt 25 år senest d. 28. maj 1953, også antallet af vælgere på den særlige tillægsliste for 21-24 årige (med tilhørende tilflytterliste), der omfatter de personer, der d. 28. maj var fyldt 21, men ikke 25 år, alle nævnte lister fratrukket de, der var overført til valglisten i andre kommuner og de, der var døde inden d. 28. maj.

TABEL 232.

Folkeafstemningen om grundlovsforslaget den 28. maj 1953.

The plebiscite of 28th May, 1953, on the constitutional bill.

| København og Frederiksberg Opstillingskredse constituencies | Antal vælgere ¹ elector- torate | Antal gyldige stemmer valid votes | | Ugyl- dige stem- mer invalid votes | Blanke stem- me- dler blank | Ialt total | Af vælgerne stemte per cent voting | | |
|--|---|---|-------------------------|---|---|---------------|---------------------------------------|----------------|-------------|
| | | Ja- stemmer „yes“ | Nej- stemmer „no“ | | | | ialt total | heraf of which | |
| | | | | | | | | ja „yes“ | nej „no“ |
| Søndre storkreds | | | | | | | | | |
| 9. kr. Sundby-kredsen | 57 337 | 26 727 | 9 348 | 89 | 259 | 36 423 | 63,5 | 46,6 | 16,3 |
| heraf i nordlig del | 18 250 | 8 867 | 2 928 | 25 | 86 | 11 906 | 65,2 | 48,6 | 16,0 |
| » » østlig » | 19 163 | 8 884 | 3 136 | 34 | 77 | 12 131 | 63,3 | 46,4 | 16,4 |
| » » vestlig » | 10 961 | 4 859 | 1 877 | 21 | 48 | 6 805 | 62,1 | 44,3 | 17,1 |
| » » sydlig » | 8 963 | 4 117 | 1 407 | 9 | 48 | 5 581 | 62,3 | 45,9 | 15,7 |
| 2. » Christianshavns-kredsen | 29 690 | 12 893 | 5 088 | 51 | 124 | 18 156 | 61,1 | 43,4 | 17,1 |
| heraf i nordlig del | 8 878 | 3 706 | 1 722 | 24 | 47 | 5 499 | 61,9 | 41,7 | 19,4 |
| » » sydlig » | 20 812 | 9 187 | 3 366 | 27 | 77 | 12 657 | 60,8 | 44,1 | 16,2 |
| 3. » Rådhus-kredsen | 13 715 | 5 168 | 2 568 | 30 | 62 | 7 828 | 57,1 | 37,7 | 18,7 |
| 8. » Havne-kredsen | 14 189 | 4 844 | 2 397 | 27 | 56 | 7 324 | 51,6 | 34,1 | 16,9 |
| 7. » Rosenborg-kredsen | 12 621 | 3 882 | 2 054 | 34 | 46 | 6 016 | 47,7 | 30,8 | 16,3 |
| 5. » Blågårds-kredsen | 16 372 | 6 410 | 2 843 | 41 | 77 | 9 371 | 57,2 | 39,2 | 17,4 |
| Ialt total | 143 924 | 59 924 | 24 298 | 272 | 624 | 85 118 | 59,1 | 41,6 | 16,9 |
| Østre storkreds | | | | | | | | | |
| 10. kr. Østerbro-kredsen | 22 667 | 9 682 | 4 154 | 23 | 123 | 13 982 | 61,7 | 42,7 | 18,3 |
| 4. » Ravnsborg-kredsen | 15 152 | 6 597 | 2 577 | 42 | 89 | 9 305 | 61,4 | 43,5 | 17,0 |
| heraf i nordlig del | 7 861 | 3 471 | 1 312 | 22 | 60 | 4 865 | 61,9 | 44,2 | 16,7 |
| » » sydlig » | 7 291 | 3 126 | 1 265 | 20 | 29 | 4 440 | 60,9 | 42,9 | 17,4 |
| 6. » Østbane-kredsen | 20 937 | 8 206 | 4 033 | 57 | 142 | 12 438 | 59,4 | 39,2 | 19,3 |
| 11. » Nørrebro-kredsen | 21 775 | 10 506 | 3 107 | 35 | 112 | 13 760 | 63,2 | 48,2 | 14,3 |
| heraf i nordlig del | 15 831 | 7 734 | 2 326 | 16 | 76 | 10 152 | 64,1 | 48,9 | 14,7 |
| » » sydlig » | 5 944 | 2 772 | 781 | 19 | 36 | 3 608 | 60,7 | 46,6 | 13,1 |
| 12. » Bispeeng-kredsen | 36 535 | 18 184 | 5 879 | 82 | 168 | 24 313 | 66,5 | 49,8 | 16,1 |
| heraf i østlig del | 19 289 | 9 457 | 2 978 | 56 | 77 | 12 568 | 65,2 | 49,0 | 15,4 |
| » » Grøndalsvænge | 17 246 | 8 727 | 2 901 | 26 | 91 | 11 745 | 68,1 | 50,6 | 16,8 |
| 15. » Bispebjerg-kredsen | 43 648 | 20 065 | 6 760 | 48 | 164 | 27 037 | 61,9 | 46,0 | 15,5 |
| heraf i Bispebjerg | 31 426 | 14 254 | 4 878 | 23 | 116 | 19 271 | 61,3 | 45,4 | 15,5 |
| » » vestlig del | 12 222 | 5 811 | 1 882 | 25 | 48 | 7 766 | 63,5 | 47,5 | 15,4 |
| 16. » Brønshøj-kredsen | 46 403 | 20 104 | 7 237 | 58 | 197 | 27 596 | 59,5 | 43,3 | 15,6 |
| heraf i Brønshøj | 24 213 | 10 423 | 3 814 | 25 | 90 | 14 352 | 59,3 | 43,0 | 15,8 |
| » » Vanløse | 22 190 | 9 681 | 3 423 | 33 | 107 | 13 244 | 59,7 | 43,6 | 15,4 |
| 17. » Ryvangs-kredsen | 35 474 | 16 491 | 5 627 | 70 | 192 | 22 380 | 63,1 | 46,5 | 15,9 |
| heraf i nordlig del | 17 974 | 8 161 | 2 896 | 26 | 90 | 11 173 | 62,2 | 45,4 | 16,1 |
| » » sydlig » | 17 500 | 8 330 | 2 731 | 44 | 102 | 11 207 | 64,0 | 47,6 | 15,6 |
| Ialt total | 242 591 | 109 835 | 39 374 | 415 | 1 187 | 150 811 | 62,2 | 45,3 | 16,2 |
| Vestre storkreds | | | | | | | | | |
| 1. kr. Vesterbro-kredsen | 16 109 | 6 245 | 2 482 | 40 | 66 | 8 833 | 54,8 | 38,8 | 15,4 |
| 13. » Enghave-kredsen | 23 719 | 10 405 | 3 506 | 51 | 74 | 14 036 | 59,2 | 43,9 | 14,8 |
| 14. » Valby-kredsen | 58 476 | 26 864 | 8 618 | 103 | 216 | 35 801 | 61,2 | 45,9 | 14,7 |
| heraf i østlig del | 21 544 | 9 546 | 3 107 | 45 | 64 | 12 762 | 59,2 | 44,3 | 14,4 |
| » » nordlig » | 17 060 | 8 177 | 2 538 | 33 | 90 | 10 838 | 63,5 | 47,9 | 14,9 |
| » » sydlig » | 19 872 | 9 141 | 2 973 | 25 | 62 | 12 201 | 61,4 | 46,0 | 15,0 |
| 1. Frb.kr. Gl. Kongevej-kredsen | 20 076 | 7 158 | 4 113 | 153 | 145 | 11 509 | 57,6 | 35,7 | 20,5 |
| heraf i østlig del | 12 055 | 4 372 | 2 427 | 114 | 94 | 7 007 | 58,1 | 36,3 | 20,1 |
| » » vestlig » | 8 021 | 2 786 | 1 686 | 39 | 51 | 4 502 | 56,9 | 34,7 | 21,0 |
| 2. » Slots-kredsen | 36 521 | 16 202 | 6 551 | 211 | 204 | 23 168 | 63,4 | 44,4 | 17,9 |
| heraf i østlig del | 14 917 | 7 049 | 2 533 | 127 | 68 | 9 777 | 65,5 | 47,3 | 17,0 |
| » » vestlig » | 21 604 | 9 153 | 4 018 | 84 | 136 | 13 391 | 62,0 | 42,4 | 18,6 |
| 3. » Falkoner-kredsen | 23 353 | 9 488 | 4 233 | 88 | 137 | 13 946 | 59,7 | 40,6 | 18,1 |
| heraf i østlig del | 10 733 | 4 045 | 2 091 | 43 | 80 | 6 259 | 58,3 | 37,7 | 19,5 |
| » » vestlig » | 12 620 | 5 443 | 2 142 | 45 | 57 | 7 687 | 60,9 | 43,1 | 17,0 |
| Ialt total | 178 254 | 76 362 | 29 503 | 646 | 842 | 107 353 | 60,2 | 42,8 | 16,6 |
| København og Frederiksberg ialt total | 564 769 | 246 121 | 93 175 | 1 333 | 2 653 | 343 282 | 60,8 | 43,6 | 16,5 |
| heraf i { københavnske kredse | 484 819 | 213 273 | 78 278 | 881 | 2 167 | 294 599 | 60,8 | 44,0 | 16,1 |
| frederiksbergske » | 79 950 | 32 848 | 14 897 | 452 | 486 | 48 683 | 60,9 | 41,1 | 18,6 |
| Gentofte | | | | | | | | | |
| Kbhvn.s amts 1. kreds. Gentofte | 25 709 | 9 742 | 5 249 | 42 | 157 | 15 190 | 59,1 | 37,9 | 20,4 |
| Kbhvn.s amts 6. kreds. Hellerup | 30 001 | 10 022 | 6 866 | 76 | 227 | 17 191 | 57,3 | 33,4 | 22,9 |
| Ialt total | 55 710 | 19 764 | 12 115 | 118 | 384 | 32 381 | 58,1 | 35,5 | 21,7 |

¹ D. v. s. antal vælgere på folketingsvalglisterens hovedliste og tilflytterliste samt de vælgere på tillægslisterne, der var fyldt 25 år senest den 28. maj 1953, alle nævnte lister fratrukket dem, der var overført til valglister i andre kommuner og dem, der var døde inden den 28. maj.

XV. Omegnskommunerne. Suburbs.

TABEL 233.

Folketallet i hovedstaden og dens omegnskommuner. Population in the capital and its suburbs.

| Kommune municipality | Faktisk befolkning actual population | | | Bosiddende befolkning residential population | | | Befolknings- tilvækst increase | | Hus- stande house- holds | Indb. pr. km ² inhab. per sq. kilom. |
|---|---|----------|-----------|---|-----------|-----------------------|--------------------------------------|---------------|-----------------------------------|--|
| | 1/2 1901 | 1/2 1921 | 5/11 1930 | 6/11 1940 | 7/11 1950 | 1/1 1953 ³ | 1940- 1950 | 1950- 1953 | | |
| København | 400 575 ¹ | 561 344 | 617 069 | 700 465 | 768 105 | 760 820 | 9,7 | ÷ 0,9 | 274 324 | 10 104 |
| Frederiksberg | 76 231 | 104 815 | 106 251 | 113 208 | 118 993 | 117 354 | 5,1 | ÷ 1,4 | 43 051 | 13 489 |
| Gentofte | 14 470 | 34 451 | 47 848 | 76 457 | 87 803 | 88 108 | 14,8 | ÷ 0,3 | 27 281 | 3 472 |
| Hovedstaden the capital | 491 276 | 700 610 | 771 168 | 890 130 | 974 901 | 966 282 | 9,5 | ÷ 0,9 | 344 656 | 8 834 |
| Ballerup-Måløv | 2 146 | 3 073 | 3 842 | 4 870 | 6 877 | 8 428 | 41,2 | 22,6 | 2 104 | 258 |
| Birkerød ² | 4 378 | 5 833 | 7 391 | 6 579 | 9 021 | 9 570 | 37,1 | 6,1 | 2 275 | 279 |
| Brøndbyerne | 1 354 | 1 581 | 2 242 | 2 593 | 5 061 | 7 196 | 95,2 | 42,2 | 1 483 | 349 |
| Dragør | 1 609 | 2 048 | 2 099 | 2 093 | 2 437 | 3 194 | 16,4 | 31,1 | 759 | 1 157 |
| Farum | 1 208 | 1 499 | 1 613 | 1 981 | 2 546 | 2 669 | 28,5 | 4,8 | 698 | 124 |
| Gladsaxe | 1 754 | 7 009 | 13 749 | 24 107 | 40 303 | 44 973 | 67,2 | 11,6 | 12 077 | 1 776 |
| Glostrup | 2 057 | 3 896 | 5 604 | 8 623 | 13 025 | 13 938 | 51,0 | 7,0 | 3 941 | 662 |
| Herlev | 693 | 1 158 | 2 384 | 2 981 | 7 674 | 11 700 | 157,4 | 52,5 | 2 299 | 988 |
| Herstedeerne | 2 084 | 2 350 | 2 554 | 2 294 | 3 096 | 3 163 | 35,0 | 2,2 | 995 | 126 |
| Hvidovre | 559 | 962 | 6 523 | 12 014 | 23 163 | 27 059 | 92,8 | 16,8 | 7 184 | 2 863 |
| Høje Taastrup | 2 659 | 4 792 | 6 102 | 7 082 | 9 258 | 9 945 | 30,7 | 7,4 | 2 744 | 377 |
| Hørsholm ² | 1 656 | 3 058 | 3 734 | 6 927 | 8 750 | 9 309 | 26,3 | 6,4 | 2 608 | 532 |
| Lyngby-Taarbæk | 7 734 | 12 168 | 15 312 | 28 782 | 45 964 | 50 570 | 59,7 | 10,0 | 14 724 | 1 307 |
| Rødovre | 716 | 1 643 | 5 836 | 12 443 | 18 704 | 21 503 | 50,3 | 15,0 | 5 719 | 1 880 |
| Store Magleby | 974 | 1 034 | 1 225 | 1 250 | 1 399 | 1 459 | 11,9 | 4,3 | 412 | 99 |
| Søllerød | 3 833 | 8 489 | 10 781 | 12 659 | 16 645 | 17 859 | 31,5 | 7,3 | 4 998 | 438 |
| Tårnby | 3 622 | 5 514 | 10 019 | 13 661 | 22 900 | 28 097 | 67,6 | 22,7 | 7 156 | 619 |
| Vallensbæk | 404 | 441 | 550 | 676 | 856 | 936 | 26,6 | 9,3 | 267 | 106 |
| Værlose | 1 341 | 1 746 | 2 252 | 2 719 | 4 074 | 4 767 | 49,8 | 17,0 | 1 121 | 139 |
| Omegnskomm. tilsammen suburbs, total | 40 781 | 68 234 | 103 812 | 154 334 | 241 753 | 276 335 | 56,6 | 14,3 | 73 564 | 624 |
| Hovedstadsområdet metro- politan area, total | 532 057 | 768 844 | 874 980 | 1 044 464 | 1 216 654 | 1 242 617 | 16,5 | 2,1 | 418 220 | 2 250 |

¹ Folketallet inden for hele kommunens nuværende område. ² Fra 1. april 1938 indlemmedes de dele af Usserød sogn, der lå i Birkerød (348 ha) og i Bløvsstrød (203 ha) kommuner i Hørsholm kommune. ³ Foreløbige tal.

ANM. Stigningen i folketallet i hovedstaden og i omegnskommunerne tilsammen siden 1769 fremgår af tabel 1 og stigningen fra 1840 desuden af diagram 1, side 1.

TABEL 234.

Kommunernes samlede areal og landbrugsareal. Total area and agricultural area of the municipalities.

| Kommune municipality | Samlet areal total area | Landbrugsareal ¹ agricultural area | | | | | Kommune municipality | Samlet areal total area | Landbrugsareal ¹ agricultural area | | | | |
|-------------------------|----------------------------------|--|--------------------|--|-------------------|-----------------------|-------------------------|----------------------------------|--|------|--|------|------|
| | | I alt total | | I % af samlet areal in per cent of total area | | | | | I alt total | | I % af samlet areal in per cent of total area | | |
| | | 1952 | 1952 | 1907 | 1952 | 1907 | | | 1952 | 1952 | 1907 | 1952 | 1907 |
| Ballerup-Måløv | 3 266 | 2 223 | 2 969 | 68,1 | 90,9 | Hørsholm ² | 1 751 | 651 | 791 ³ | 37,2 | 61,1 ³ | | |
| Birkerød ² | 3 428 | 1 145 | 2 677 ³ | 33,4 | 67,1 ³ | Lyngby-Taarbæk | 3 868 | 514 | 1 552 | 13,3 | 40,1 | | |
| Brøndbyerne | 2 064 | 1 324 | 1 829 | 64,1 | 89,8 | Rødovre | 1 144 | 147 | 1 028 | 12,8 | 89,8 | | |
| Dragør | 276 | 38 | 128 | 13,8 | 82,3 | Store Magleby | 1 481 | 1 137 | 1 368 | 76,8 | 85,4 | | |
| Farum | 2 160 | 1 247 | 1 708 | 57,7 | 79,1 | Søllerød | 4 074 | 808 | 1 907 | 19,8 | 46,9 | | |
| Gladsaxe | 2 532 | 406 | 1 818 | 16,0 | 70,6 | Tårnby | 4 538 | 1 006 | 4 359 | 22,2 | 96,1 | | |
| Glostrup | 2 106 | 1 061 | 1 889 | 50,4 | 88,5 | Vallensbæk | 882 | 689 | 847 | 78,1 | 96,1 | | |
| Herlev | 1 184 | 399 | 1 106 | 33,7 | 93,4 | Værlose | 3 435 | 861 | 1 801 | 25,1 | 52,4 | | |
| Herstedeerne | 2 506 | 1 990 | 2 368 | 79,4 | 94,5 | Ialt total | 44 278 | 17 734 | 33 400 | 40,1 | 75,1 | | |
| Hvidovre | 945 | 130 | 876 | 13,8 | 92,7 | | | | | | | | |
| Høje Taastrup | 2 638 | 1 958 | 2 379 | 74,2 | 90,2 | | | | | | | | |

¹ D. v. s. korn-, rodrugs- og andre høstarealer samt grønfoder- og græsningsarealer på alle ejendomme over 0,55 ha; dog er ejendomme, hvis arealer udelukkende anvendes til grønsager på friland, ikke medregnet i tallene. ² Se note 2 til tabel 233. ³ Landbrugsarealets andel af det samlede areal er beregnet på grundlag af kommunens areal i 1907.

ANM. I forbindelse med folketællingen d. 7/11 1950 har det statistiske departement foretaget en revision af de forskellige kommuners arealer. Som følge heraf stemmer de i denne tabel givne tal ikke for alle kommunerne overens med de tidligere offentliggjorte og heller ikke med de i tabel 236 givne arealer.

DIAGRAM 10.

Hovedstadsområdet. The metropolitan area.



ANM. Fra og med 1951 er Ballerup-Måløv, Dragør, Farum, Herstederne, Høje Taastrup, Store Magleby, Vallensbæk og Værløse medregnet til omegnskommunerne, jfr. stat. mdskr. 27. årg. 1951 nr. 5-6.

TABEL. 235. Folketallet i de enkelte kommuner og disses bymæssige bebyggelser 1901-50.

Total and urban population of each municipality 1901-50.

| | Faktisk befolkning actual population | | | | | Bosiddende befolkning residential population | | | | |
|-------------------------------------|---|-------------------------------------|-------------------------------------|--------------------------------------|--------------------------------------|---|--------------------------------------|--------------------------------------|--------------------------------------|--|
| | ¹ / ₂ 1901 | ¹ / ₂ 1911 | ¹ / ₂ 1921 | ⁵ / ₁₁ 1925 | ⁵ / ₁₁ 1930 | ⁵ / ₁₁ 1935 | ⁵ / ₁₁ 1940 | ¹⁵ / ₆ 1945 | ⁷ / ₁₁ 1950 | |
| Ballerup-Måløv | 2 146 | 2 513 | 3 073 | 3 639 | 3 842 | 4 412 | 4 870 | 5 242 | 6 877 ¹ | |
| heraf Ballerup stationsby | 935 | 1 161 | 1 473 | 1 769 | 2 445 | 2 286 | 2 577 | 2 949 | 3 925 | |
| » Måløv » | ... | 295 | 385 | 391 | 480 | 724 | 899 | 860 | 945 | |
| » Skovlunde villaby | ... | ... | ... | 267 | 389 | 607 | 271 | 306 | 416 | |
| I bymæssig bebyggelse ialt... | 935 | 1 456 | 1 858 | 2 427 | 3 314 | 3 617 | 3 747 | 4 115 | 5 286 | |
| Birkerød ² | 4 378 | 4 690 | 5 833 | 7 057 | 7 391 | 7 745 | 6 579 ² | 7 092 | 9 021 | |
| heraf Birkerød stationsby | 1 283 | 1 504 | 2 125 | 3 222 | 3 392 | 3 624 | 4 068 | ... | 6 357 | |
| » Høsterkøb by | ... | ... | ... | ... | 561 | 379 | 443 | ... | ... | |
| » Ravsnæs | ... | ... | ... | ... | ... | 91 | 99 | ... | ... | |
| » Sandbjerg | ... | ... | ... | ... | ... | 349 | 352 | ... | ... | |
| » i Usserød by ³ | ... | 1 244 | 1 430 | 1 636 | 1 674 | 1 759 | ... | ... | ... | |
| » Ebberødgård åndssvageanstalt. | ... | ... | ... | 1 224 | 1 275 | 1 298 | 1 392 | ... | 1 379 | |
| I bymæssig bebyggelse ialt... | 1 283 | 2 748 | 3 555 | 6 082 | 6 902 | 7 500 | 6 354 | ... | ... | |
| Brøndbyerne | 1 354 | 1 408 | 1 581 | 1 960 | 2 242 | 2 490 | 2 593 | 2 915 | 5 061 ³ | |
| heraf Brøndbyvester by | ... | ... | ... | ... | ... | 392 | 459 | 536 | ... | |
| » » strand | ... | ... | ... | 273 | 307 | 372 | 425 | 466 | ... | |
| » Brøndbyøster | ... | ... | ... | 337 | 383 | 389 | 390 | 422 | ... | |
| » Roskilde Landevej i Brøndby. | ... | ... | ... | 299 | 319 | 351 | 285 | 240 | ... | |
| » Vesterled by | ... | ... | 56 | 246 | 377 | 512 | 656 | 850 | ... | |
| I bymæssig bebyggelse ialt... | ... | ... | 56 | 1 155 | 1 386 | 2 016 | 2 215 | 2 520 | ... | |
| Dragør | 1 609 | 1 628 | 2 048 | 2 088 | 2 099 | 2 060 | 2 093 | 2 149 | 2 437 | |
| Farum | 1 208 | 1 331 | 1 499 | 1 518 | 1 613 | 1 843 | 1 981 | 2 141 | 2 546 | |
| heraf Farum by og stationsby | ... | 616 | 684 | 847 | 889 | 1 108 | 1 273 | 1 430 | 1 824 | |
| Gladsaxe | 1 754 | 3 714 | 7 009 | 10 537 | 13 749 | 17 538 | 24 107 | 27 946 | 40 303 ⁴ | |
| heraf Bagsværd stationsby | ... | 825 | 1 424 | 1 744 | 2 095 | 2 659 | ... | ... | ... | |
| » Buddinge » | ... | 419 | 634 | 1 265 | 1 619 | 2 219 | 12 830 | 15 650 | 26 466 | |
| » Gladsaxe by | ... | 478 | 497 | 1 573 | 1 728 | 2 785 | ... | ... | ... | |
| » Mørkhøj by | ... | ... | ... | ... | 416 | 846 | ... | ... | ... | |
| » Søborggård villaby | ... | 1 579 | 4 085 | 5 829 | 7 745 | 8 991 | 11 277 | 12 296 | 13 837 | |
| I bymæssig bebyggelse ialt... | ... | 3 301 | 6 640 | 10 411 | 13 603 | 17 500 | 24 107 | 27 946 | 40 303 | |
| Glostrup | 2 057 | 3 016 | 3 836 | 4 480 | 5 604 | 7 034 | 8 623 | 10 082 | 13 025 ⁵ | |
| heraf Avedøre by | ... | ... | ... | 490 | 727 | 850 | 1 042 | 1 026 | 1 294 | |
| » Glostrup stationsby | 1 174 | 2 231 | 2 792 | 3 241 | 4 192 | 5 496 | 6 836 | 8 361 | 10 986 | |
| » Hvinginge by | ... | ... | ... | 489 | 411 | 438 | 416 | 401 | 389 | |
| I bymæssig bebyggelse ialt... | 1 174 | 2 231 | 2 792 | 4 220 | 5 330 | 6 784 | 8 294 | 9 788 | 12 669 | |
| Herlev | 693 | 986 | 1 158 | 1 717 | 2 384 | 2 603 | 2 981 | 3 869 | 7 674 | |
| heraf Herlev by og stationsby | ... | 607 | 814 | 1 327 | 1 788 | 2 090 | 2 450 | 3 311 | 6 785 | |
| » Hjortespring by | ... | ... | ... | ... | ... | 513 | 531 | 558 | 889 | |
| I bymæssig bebyggelse ialt... | ... | 607 | 814 | 1 327 | 1 788 | 2 603 | 2 981 | 3 869 | 7 674 | |
| Herstederne | 2 084 | 2 153 | 2 350 | 2 438 | 2 554 | 2 708 | 2 294 | 2 458 | 3 096 ⁶ | |
| heraf Vridsløselille by | ... | ... | 906 | 958 | 1 040 | 1 197 | 1 248 | 1 409 | 1 817 | |
| Hvidovre | 559 | 689 | 962 | 3 977 | 6 523 | 8 499 | 12 014 | 14 208 | 23 163 ⁷ | |
| Høje Taastrup | 2 659 | 3 592 | 4 792 | 5 490 | 6 102 | 6 543 | 7 082 | 7 674 | 9 258 ⁸ | |
| heraf del af Hedehusene | ... | ... | ... | 1 309 | 1 553 | 1 551 | 1 603 | 1 676 | 2 145 | |
| » Høje Taastrup by | ... | ... | ... | 431 | 437 | 426 | 427 | 457 | 443 | |
| » Taastrup stationsby | ... | ... | ... | 2 033 | 2 933 | ... | ... | ... | ... | |
| » Taastrup-Valby by | 1 063 | 1 146 | 2 033 | 2 495 | 2 933 | 3 362 | 4 127 | 4 351 | 5 974 | |
| I bymæssig bebyggelse ialt... | 1 063 | 1 550 | 2 371 | 4 568 | 5 218 | 5 339 | 6 157 | 6 805 | 8 562 | |

¹ Heraf i Ballerup sogn 5 533 indb. og i Måløv sogn 1 344 indb. ² Fra ¹/₄ 1938 indlemmedes de dele af Usserød sogn, der lå i Birkerød og Blomstrød kommuner, i Hørsholm kommune, jfr. note 2 til tabel 233. ³ Heraf i Brøndbyøster sogn 1 561 indb. og i Brøndbyvester sogn 3 500 indb. ⁴ Heraf i Gladsaxe sogn 18 938 indb., i Søborggård sogn 13 837 indb. og i Bagsværd sogn 7 528 indb. ⁵ Heraf i Glostrup sogn 11 731 indb. og i Brøndbyøster sogn 1 294 indb. ⁶ Heraf i Herstedvester sogn 2 520 indb. og i Herstedøster sogn 576 indb. ⁷ Heraf i Hvidovre sogn 15 880 indb. og i Strandmarks sogn 7 283 indb. ⁸ Heraf i Høje Taastrup sogn 3 223 indb. og i Taastrup Nykirke sogn 6 035 indb.

TABEL 235 (fortsat). **Folketallet i de enkelte kommuner og disses bymæssige bebyggelser 1901-50.**

Total and urban population of each municipality 1901-50.

| | Faktisk befolkning <i>actual population</i> | | | | | Bosiddende befolkning <i>residential population</i> | | | |
|--|--|---------------|---------------|---------------|----------------|--|--------------------|----------------|---------------------|
| | 1/2 1901 | 1/2 1911 | 1/2 1921 | 5/11 1925 | 5/11 1930 | 5/11 1935 | 5/11 1940 | 15/6 1945 | 7/11 1950 |
| Hørsholm¹ | 1 656 | 2 369 | 3 058 | 3 591 | 3 734 | 4 408 | 6 927 ¹ | 7 498 | 8 750 |
| heraf Hørsholm by..... | 900 | 1 142 | 1 364 | 1 676 | 1 579 | 1 807 | 1 905 | ... | ... |
| » Rungsted stationsby og fiskerleje | ... | 474 | 511 | 627 | 736 | 828 | 1 365 | ... | ... |
| » Vallerød-Pennehave bebyggelse | ... | ... | 917 | 1 288 | 1 419 | 1 773 | 1 565 | ... | ... |
| » Usserød by..... | • | • | • | • | • | • | 2 092 | ... | ... |
| I bymæssig bebyggelse ialt... | ... | 1 616 | 2 792 | 3 591 | 3 734 | 4 408 | 6 927 | 7 498 | 8 750 |
| Lyngby-Taarbæk | 7 734 | 9 317 | 12 168 | 13 889 | 15 312 | 20 482 | 28 782 | 34 531 | 45 964 ² |
| heraf Lyngby vestre distrikt (syd for banen) | | | | | | | 8 767 | 10 528 | 11 714 |
| » Lyngby østre distrikt (herunder fra 1930 Frederiksdal, fra 1935 Fortunen)..... | 3 701 | 5 240 | 6 530 | 7 385 | 9 053 | 13 722 | 9 558 | 10 296 | 13 037 |
| » Virum distrikt (gl. Virum by kun fra 1930)..... | ... | 824 | 1 248 | 1 563 | 2 232 | 2 967 | 2 755 | 4 701 | 8 509 |
| » Brede distrikt | ... | ... | ... | ... | ... | ... | 3 262 | 4 039 | 5 929 |
| » Lundtofte distrikt (inkl. Ørholm og Hjortekær fra 1930)..... | ... | ... | 380 | 432 | 1 523 | 1 615 | 2 124 | 2 442 | 3 920 |
| » Taarbæk distrikt..... | ... | 960 | 1 316 | 1 438 | 1 565 | 1 785 | 2 007 | 2 260 | 2 855 |
| » Raadvad distrikt | ... | ... | ... | 414 | 340 | 319 | 309 | 265 | ... |
| I bymæssig bebyggelse ialt... | 3 701 | 7 024 | 9 474 | 11 232 | 14 713 | 20 408 | 28 782 | 34 531 | 45 964 |
| Rødovre | 716 | 1 072 | 1 643 | 3 197 | 5 836 | 9 233 | 12 443 | 14 780 | 18 704 ³ |
| Store Magleby | 974 | 1 009 | 1 034 | 1 209 | 1 225 | 1 278 | 1 250 | 1 214 | 1 399 |
| heraf del af Dragør by..... | ... | ... | ... | ... | ... | ... | ... | 121 | 268 |
| Søllerød | 3 833 | 5 594 | 8 489 | 10 078 | 10 781 | 11 822 | 12 659 | 13 968 | 16 645 ⁴ |
| heraf Skovridergård } » Søllerød } Holte by..... | ... | 2 466 | 3 933 | 5 003 | 1 688 | 1 970 | 1 974 | 1 929 | ... |
| » Øverød } | ... | ... | ... | ... | 320 | 320 | 333 | 457 | ... |
| » Rudegård } | ... | ... | ... | ... | 2 367 | 3 011 | 3 298 | 3 656 | ... |
| » Dronninggård } | ... | ... | ... | ... | 801 | 510 | 1 025 | 1 004 | ... |
| » Gl. Holte by..... | ... | 417 | 986 | 1 017 | 1 272 | 1 372 | 1 168 | 1 742 | ... |
| » Nærum stationsby..... | ... | 779 | 1 054 | 1 120 | 1 147 | 1 292 | 1 381 | 1 496 | ... |
| » Skodsborg » | ... | 714 | 999 | 1 084 | 1 196 | 1 283 | 1 275 | 1 444 | ... |
| » Vedbæk » | ... | 822 | 921 | 1 059 | 887 | 874 | 931 | 971 | ... |
| » Trørød by..... | ... | 342 | 596 | 795 | ... | ... | ... | ... | ... |
| I bymæssig bebyggelse ialt... | ... | 5 540 | 8 489 | 10 078 | 10 781 | 11 822 | 12 659 | 13 968 | 16 645 |
| Tårnby | 3 622 | 4 225 | 5 514 | 8 106 | 10 019 | 11 608 | 13 661 | 14 599 | 22 900 ⁵ |
| heraf Gl. Tårnby by | ... | 604 | 673 | 2 308 | 3 632 | 4 385 | 5 364 | 5 879 | ... |
| » Tårnby villaby..... | ... | 671 | 851 | 1 131 | 5 179 | 2 110 | 2 268 | 2 269 | ... |
| » Kastrup by og Magleby leje... | ... | 1 920 | 2 925 | 3 525 | ... | 3 922 | 4 860 | 5 343 | ... |
| » Ullerup by og Viberup by.... | ... | ... | ... | ... | ... | 350 | 365 | 377 | ... |
| » Tømmerup by | ... | ... | ... | ... | ... | ... | 421 | 450 | ... |
| » Maglebylille med Tømmerup stationsby..... | ... | ... | ... | ... | ... | ... | 383 | 281 | ... |
| I bymæssig bebyggelse ialt... | ... | 3 195 | 4 449 | 6 964 | 8 811 | 10 767 | 13 661 | 14 599 | 22 900 |
| Vallensbæk | 404 | 381 | 441 | 504 | 550 | 615 | 676 | 717 | 856 |
| Værløse | 1 341 | 1 477 | 1 746 | 2 049 | 2 252 | 2 594 | 2 719 | 2 744 | 4 074 |
| heraf Hareskov stationsby..... | ... | ... | ... | 551 | 699 | 913 | 1 067 | 1 147 | 1 392 |
| » Kirke-Værløse by..... | ... | ... | ... | 287 | 283 | 310 | 372 | 340 | 360 |
| » Lille Værløse stationsby..... | ... | ... | 327 | 395 | 440 | 488 | 806 | 897 | 1 314 |
| I bymæssig bebyggelse ialt... | ... | ... | 327 | 1 233 | 1 422 | 1 711 | 2 245 | 2 384 | 3 066 |
| Omegnskomm. tils. suburbs, total... | 40 781 | 51 164 | 68 234 | 87 524 | 103 812 | 125 515 | 154 334 | 175 827 | 241 753 |

¹ Se note 2 til tabel 233. ² Heraf i Lyngby sogn 12 158 indb., i Christians sogn 12 534 indb., i Virum sogn 11 983 indb., i Lundtofte sogn 6 434 indb. og i Taarbæk sogn 2 855 indb. ³ Heraf i Rødovre sogn 13 952 indb. og i Islev sogn 4 752 indb. ⁴ Heraf i Søllerød sogn 8 210 indb. og i Vedbæk sogn 8 435 indb. ⁵ Heraf i Tårnby sogn 10 085 indb. og i Kastrup sogn 12 815 indb.

TABEL 236.

Arealfordelingen i 1949. *Distribution of area 1949.*

| Kommune municipality | Bebyggede grunde og gårdspladser built-up area, etc. | Private haver gardens | Byggegrunde, oplagspladser, kirkegårde, havnepl. m. m. sites, cemeteries, etc. | Koloni-haver garden plots | Læplantninger (småplantninger, hegn og diger) shelter plantings | Gader, veje, torvepl., jernb. og off.anlæg mergel- og grusg. grøfter roads etc. | Erhvervs-mæssig frugtavl og gartnerier orchards and gardening | Landbrugsarealer agricultural area | Skove og plantager woods and plantations | Moser, flyvesand- og klit-arealer, sumpe, stenmarker o. l. moors, dunes, etc. | Søer, damme og vandløb water area | Uspecificerede arealer other | Ialt total |
|-------------------------|--|-----------------------|--|---------------------------|---|---|---|------------------------------------|--|---|-----------------------------------|------------------------------|------------|
| | ha | ha | ha | ha | ha | ha | ha | ha | ha | ha | ha | ha | ha |
| Ballerup-Måløv ... | 128 | 210 | 267 | 2 | 4 | 77 | 158 | 2 236 | 57 | 71 | 45 | 11 | 3 266 |
| Birkerød | 327 | 211 | 300 | 5 | 6 | 122 | 221 | 1 241 | 734 | 30 | 277 | 155 | 3 629 |
| Brøndbyerne | 220 | 135 | 210 | 10 | 8 | 58 | 14 | 1 256 | 0 | — | 22 | 102 | 2 035 |
| Dragør | 42 | 8 | 19 | — | — | 14 | — | 40 | 4 | 27 | 4 | — | 158 |
| Farum | 72 | 76 | 146 | 11 | 15 | 59 | 108 | 1 232 | 216 | 55 | 170 | — | 2 160 |
| Gladsaxe | 157 | 701 | 381 | 98 | 5 | 334 | 94 | 424 | 152 | 45 | 146 | 38 | 2 575 |
| Glostrup | 518 | 92 | 153 | 70 | 9 | 57 | 55 | 1 114 | 5 | 17 | 11 | 34 | 2 135 |
| Herlev | 198 | 218 | 170 | 21 | — | 93 | 1 | 451 | — | 14 | 17 | 1 | 1 184 |
| Herstederne | 168 | 58 | 6 | 2 | 9 | 68 | 65 | 2 090 | 9 | 19 | 11 | 1 | 2 506 |
| Hvidovre | 88 | 247 | 170 | 56 | — | 157 | 13 | 181 | — | 18 | 5 | 11 | 946 |
| Høje Taastrup | 182 | 114 | 10 | — | 3 | 144 | 40 | 1 932 | 2 | 6 | 10 | 195 | 2 638 |
| Hørsholm | 90 | 323 | 42 | 8 | 5 | 94 | 32 | 654 | 307 | 76 | 37 | 44 | 1 712 |
| Lyngby-Taarbæk | 411 | 395 | 325 | — | 5 | 240 | 96 | 615 | 1 332 | 16 | 432 | — | 3 867 |
| Rødovre | 74 | 612 | 35 | 90 | 4 | 75 | 18 | 198 | 12 | 0 | 5 | 22 | 1 145 |
| Store Magleby | 155 | 18 | 93 | 15 | 1 | 44 | 30 | 1 074 | 165 | — | 5 | 1 | 1 601 |
| Søllerød | 124 | 471 | 339 | 6 | 27 | 217 | 152 | 921 | 1 201 | 125 | 471 | 13 | 4 067 |
| Tårnby | 739 | 405 | 40 | 60 | 14 | 551 | 24 | 1 038 | — | 1 630 ¹ | 21 | 16 | 4 538 |
| Vallensbæk | 17 | 62 | 41 | — | 1 | 22 | 29 | 670 | 2 | 16 | 6 | 16 | 882 |
| Værløse | 214 | 80 | 350 | 306 | 2 | 123 | 4 | 918 | 905 | 58 | 475 | — | 3 435 |
| Ialt total ... | 3 924 | 4 436 | 3 097 | 760 | 118 | 2 549 | 1 154 | 18 285 | 5 103 | 2 223 | 2 170 | 660 | 44 479 |

¹ Heraf Saltholm 1 582 ha.

ANM. Se anm. til tabel 234, side 190.

TABEL 237.

Tilflyttede og fraflyttede personer. *Immigrated and emigrated persons.*

| Kommune municipality | Tilflyttede personer persons immigrated from | | | Fraflyttede personer persons emigrated to | | | Tilflytningsoverskud fra immigration surplus from | | | | |
|--------------------------|---|---|------------|--|---|------------|--|-------------------------------|---|-----------------|-----------------|
| | fra hovedstadsområdet the metropolitan area | fra provins, udland m. m. rest of Denmark and foreign countries | Ialt total | til hovedstadsområdet the metropolitan area | til provins, udland m. m. rest of Denmark and foreign countries | Ialt total | hovedstadsområdet metropolitan area | | provins, udland m. m. rest of Denmark and foreign countries | Ialt total 1952 | Ialt total 1951 |
| | | | | | | | hovedstaden the capital | omegns-kommunerne the suburbs | | | |
| Ballerup-Måløv | 680 | 549 | 1 229 | 467 | 346 | 813 | 173 | 40 | 203 | 416 | 769 |
| Birkerød | 640 | 750 | 1 390 | 495 | 660 | 1 155 | 114 | 31 | 90 | 235 | 129 |
| Brøndbyerne | 973 | 430 | 1 403 | 558 | 219 | 777 | 381 | 34 | 211 | 626 | 1 083 |
| Dragør | 562 | 150 | 712 | 118 | 98 | 216 | 352 | 92 | 52 | 496 | 170 |
| Farum | 178 | 231 | 409 | 148 | 216 | 364 | 33 | ÷ 3 | 15 | 45 | 48 |
| Gladsaxe | 4 572 | 1 752 | 6 324 | 3 063 | 1 499 | 4 562 | 1 563 | ÷ 54 | 253 | 1 762 | 1 220 |
| Glostrup | 1 041 | 603 | 1 644 | 859 | 518 | 1 377 | 169 | 13 | 85 | 267 | 239 |
| Herlev | 1 823 | 626 | 2 449 | 975 | 476 | 1 451 | 823 | 25 | 150 | 998 | 2 222 |
| Herstederne | 188 | 158 | 346 | 197 | 184 | 381 | 3 | ÷ 12 | ÷ 26 | ÷ 35 | ÷ 7 |
| Hvidovre | 2 807 | 1 095 | 3 902 | 2 196 | 841 | 3 037 | 751 | ÷ 140 | 254 | 865 | 1 581 |
| Høje Taastrup | 379 | 798 | 1 177 | 372 | 570 | 942 | 11 | ÷ 4 | 228 | 235 | 172 |
| Hørsholm | 608 | 679 | 1 287 | 512 | 605 | 1 117 | 103 | ÷ 7 | 74 | 170 | 216 |
| Lyngby-Taarbæk | 4 032 | 1 819 | 5 851 | 2 866 | 1 607 | 4 473 | 1 241 | ÷ 75 | 212 | 1 378 | 1 457 |
| Rødovre | 2 517 | 713 | 3 230 | 1 257 | 543 | 1 800 | 1 167 | 93 | 170 | 1 430 | 672 |
| St. Magleby | 194 | 114 | 308 | 131 | 94 | 225 | 66 | ÷ 3 | 20 | 83 | ÷ 58 |
| Søllerød | 1 820 | 1 292 | 3 112 | 1 428 | 1 062 | 2 490 | 387 | 5 | 230 | 622 | 404 |
| Tårnby | 3 618 | 1 313 | 4 931 | 1 956 | 910 | 2 866 | 1 670 | ÷ 8 | 403 | 2 065 | 1 907 |
| Vallensbæk | 123 | 76 | 199 | 93 | 58 | 151 | 27 | 3 | 18 | 48 | 22 |
| Værløse | 628 | 621 | 1 249 | 424 | 495 | 919 | 234 | ÷ 30 | 126 | 330 | 270 |
| Ialt total ... | 27 383 | 13 769 | 41 152 | 18 115 | 11 001 | 29 116 | 9 268 | — | 2 768 | 12 036 | 12 516 |
| Heraf: | | | | | | | | | | | |
| hovedpersoner i familier | 5 020 | 1 763 | 6 783 | 3 104 | 1 436 | 4 540 | 1 916 | — | 327 | 2 243 | ... |
| bipersoner » » | 9 298 | 3 487 | 12 785 | 5 383 | 2 678 | 8 061 | 3 915 | — | 809 | 4 724 | ... |
| enkeltpersoner | 13 065 | 8 519 | 21 584 | 9 628 | 6 887 | 16 515 | 3 437 | — | 1 632 | 5 069 | ... |

TABEL 238. Ægteskaber¹, fødte og døde blandt den bosiddende befolkning.
Marriages, births and deaths among the resident population.

| Kommune municipality | Bosiddende befolkning i. juli ² resident population | Antal ægteskaber ¹ marriages | | Antal levende-fødte ² live-births | Antal døde ² deaths | Fødsels-overskud excess of births over deaths | Pr. 1000 indbyggere per 1000 inhabitants | | | | |
|------------------------------|--|--|------------------------------------|---|-----------------------------------|--|---|------------------------------|----------------|--|-------|
| | | Ialt total | heraf borgerlige of which civil | | | | Ægteskaber marriages | Levende-fødte live-births | Døde deaths | Fødsels-overskud excess of births over deaths | |
| Ballerup- Måløv | 1952 | 8 160 | 70 | 31 | 219 | 62 | 157 | 8,6 | 26,9 | 7,6 | 19,3 |
| | 1951 | 7 500 | 67 | 24 | 186 | 44 | 142 | 8,9 | 24,8 | 5,9 | 18,9 |
| Birkerød | 1952 | 9 314 | 78 | 23 | 154 | 59 | 95 | 8,4 | 16,5 | 6,3 | 10,2 |
| | 1951 | 9 162 | 85 | 41 | 148 | 72 | 76 | 9,3 | 16,2 | 7,9 | 8,3 |
| Brøndbyerne | 1952 | 6 913 | 54 | 17 | 199 | 29 | 170 | 7,8 | 28,8 | 4,2 | 24,6 |
| | 1951 | 5 809 | 60 | 24 | 162 | 33 | 129 | 10,3 | 27,9 | 5,7 | 22,2 |
| Dragør | 1952 | 3 000 | 31 | 15 | 71 | 29 | 42 | 10,3 | 23,7 | 9,7 | 14,0 |
| | 1951 | 2 476 | 21 | 7 | 47 | 21 | 26 | 8,5 | 19,0 | 8,5 | 10,5 |
| Farum | 1952 | 2 617 | 21 | 7 | 42 | 19 | 23 | 8,0 | 16,0 | 7,2 | 8,8 |
| | 1951 | 2 572 | 11 | 4 | 39 | 25 | 14 | 4,3 | 15,1 | 9,7 | 5,4 |
| Gladsaxe | 1952 | 43 412 | 403 | 200 | 1 017 | 245 | 772 | 9,3 | 23,4 | 5,6 | 17,8 |
| | 1951 | 41 436 | 390 | 190 | 986 | 250 | 736 | 9,4 | 23,8 | 6,0 | 17,8 |
| Glostrup | 1952 | 13 716 | 136 | 58 | 287 | 106 | 181 | 9,9 | 20,9 | 7,7 | 13,2 |
| | 1951 | 13 185 | 124 | 49 | 281 | 91 | 190 | 9,4 | 21,3 | 6,9 | 14,4 |
| Herlev | 1952 | 11 159 | 130 | 64 | 448 | 49 | 399 | 11,6 | 40,1 | 4,4 | 35,7 |
| | 1951 | 8 583 | 93 | 39 | 299 | 32 | 267 | 10,8 | 34,8 | 3,7 | 31,1 |
| Herstederne | 1952 | 3 163 | 20 | 7 | 71 | 17 | 54 | 6,3 | 22,4 | 5,4 | 17,0 |
| | 1951 | 3 095 | 36 | 13 | 69 | 22 | 47 | 11,6 | 22,3 | 7,1 | 15,2 |
| Hvidovre | 1952 | 26 471 | 231 | 113 | 747 | 149 | 598 | 8,7 | 28,2 | 5,6 | 22,6 |
| | 1951 | 24 451 | 231 | 115 | 699 | 122 | 577 | 9,4 | 28,6 | 5,0 | 23,6 |
| Høje Taastrup | 1952 | 9 705 | 113 | 50 | 209 | 85 | 124 | 11,6 | 21,5 | 8,7 | 12,8 |
| | 1951 | 9 422 | 136 | 50 | 209 | 87 | 122 | 14,4 | 22,1 | 9,2 | 12,9 |
| Hørsholm | 1952 | 9 160 | 74 | 20 | 139 | 61 | 78 | 8,1 | 15,2 | 6,7 | 8,5 |
| | 1951 | 8 906 | 65 | 28 | 165 | 82 | 83 | 7,3 | 18,5 | 9,2 | 9,3 |
| Lyngby-Taarbæk | 1952 | 49 342 | 371 | 157 | 1 043 | 312 | 731 | 7,5 | 21,1 | 6,3 | 14,8 |
| | 1951 | 47 671 | 417 | 179 | 1 075 | 296 | 779 | 8,7 | 22,5 | 6,2 | 16,3 |
| Rødovre | 1952 | 20 361 | 150 | 67 | 448 | 119 | 329 | 7,4 | 22,0 | 5,8 | 16,2 |
| | 1951 | 19 187 | 143 | 58 | 404 | 107 | 297 | 7,5 | 21,1 | 5,6 | 15,5 |
| Store Magleby | 1952 | 1 412 | 25 | 7 | 28 | 8 | 20 | 17,7 | 19,8 | 5,7 | 14,1 |
| | 1951 | 1 385 | 25 | 9 | 16 | 19 | ÷ 3 | 18,1 | 11,6 | 13,7 | ÷ 2,1 |
| Søllerød | 1952 | 17 243 | 142 | 53 | 325 | 120 | 205 | 8,2 | 18,8 | 6,9 | 11,9 |
| | 1951 | 16 672 | 157 | 70 | 306 | 156 | 150 | 9,4 | 18,4 | 9,4 | 9,0 |
| Tårnby | 1952 | 26 580 | 300 | 135 | 709 | 145 | 564 | 11,3 | 26,7 | 5,5 | 21,2 |
| | 1951 | 23 824 | 255 | 109 | 650 | 136 | 514 | 10,7 | 27,3 | 5,7 | 21,6 |
| Vallensbæk | 1952 | 915 | 7 | 7 | 12 | 7 | 5 | 7,7 | 13,1 | 7,7 | 5,4 |
| | 1951 | 866 | 5 | 1 | 17 | 6 | 11 | 5,8 | 19,6 | 6,9 | 12,7 |
| Værlose | 1952 | 4 643 | 75 | 27 | 69 | 27 | 42 | 16,2 | 14,8 | 5,8 | 9,0 |
| | 1951 | 4 263 | 64 | 25 | 84 | 35 | 49 | 15,0 | 19,7 | 8,2 | 11,5 |
| Ialt total 1952 | 267 286 | 2 431 | 1 051 | 6 237 | 1 648 | 4 589 | 9,1 | 23,3 | 6,2 | 17,1 | |
| » » 1951 | 250 465 | 2 385 | 1 035 | 5 842 | 1 636 | 4 206 | 9,5 | 23,3 | 6,5 | 16,8 | |

¹ Antal ægteskaber, hvor manden havde hjemsted i den pågældende kommune.

² Efter oplysning fra kommunernes folkeregistre.

TABEL 239.

Erhvervsfordelingen for de under skatteligningen for 1952-53
inddragne personer.

Persons assessed for income tax 1952-53 distributed according to occupation.

| Kommune municipality | heraf of which | | | | | | Libe- rale erhverv profes- sional occu- pations | Tjenes- tem. samt kontor- pers. public servants and office personnel | Arbej- dere labourers | Andre med- hjæl- pere other assis- tants | Per- soner ude af erhverv persons without occupation | Andre og uan- givr- erhverv other | Til- sammen total |
|-------------------------|--|---|--|---|---|---|---|--|-----------------------------|--|--|--|-------------------------|
| | Selv- stændige erhvervs- drivere proprietors | land- brugere og gartnere farmers and gardeners | direk- tører, grosse- rere o. l. managers and wholesale dealers | hånd- værks- mestre master crafts- men | selv- stæn- dige hand- lende inde- pendent dealers | vogn- mænd, fragt- mænd o. l. haulage- contractors and carriers | | | | | | | |
| Ballerup-Måløv .. | 529 | 132 | 18 | 266 | 76 | 37 | 173 | 499 | 1 027 | 336 | 469 | 606 | 3 639 |
| Birkerød | 461 | 89 | 78 | 158 | 109 | 27 | 323 | 672 | 1 062 | 353 | 383 | 679 | 3 933 |
| Brøndbyerne | 309 | 128 | 25 | 97 | 46 | 13 | 95 | 409 | 977 | 362 | 199 | 414 | 2 785 |
| Dragør | 117 | 5 | 15 | 50 | 40 | 7 | 42 | 178 | 418 | 114 | 271 | 172 | 1 312 |
| Farum | 233 | 95 | 15 | 62 | 46 | 15 | 45 | 85 | 333 | 137 | 169 | 277 | 1 279 |
| Gladsaxe | 1 765 | 161 | 241 | 740 | 480 | 143 | 719 | 2 476 | 6 212 | 2 430 | 1 678 | 3 141 | 18 421 |
| Glostrup | 720 | 152 | 61 | 273 | 198 | 36 | 148 | 719 | 2 215 | 578 | 640 | 1 041 | 6 061 |
| Herlev | 484 | 66 | 41 | 231 | 117 | 29 | 168 | 768 | 1 555 | 637 | 230 | 453 | 4 295 |
| Herstedeerne | 248 | 142 | 11 | 58 | 30 | 7 | 21 | 228 | 476 | 107 | 148 | 200 | 1 428 |
| Hvidovre | 1 157 | 50 | 130 | 601 | 299 | 77 | 386 | 1 655 | 4 447 | 1 474 | 677 | 1 581 | 11 377 |
| Høje Taastrup .. | 587 | 141 | 50 | 216 | 140 | 40 | 137 | 459 | 1 676 | 408 | 714 | 675 | 4 656 |
| Hørsholm | 658 | 73 | 167 | 270 | 127 | 21 | 331 | 542 | 991 | 322 | 608 | 1 028 | 4 480 |
| Lyngby-Taarbæk. | 2 600 | 132 | 583 | 1 163 | 596 | 126 | 1 588 | 4 161 | 5 133 | 2 862 | 2 246 | 3 292 | 21 882 |
| Rødovre | 970 | 129 | 131 | 370 | 253 | 87 | 242 | 1 199 | 3 309 | 1 045 | 709 | 1 341 | 8 815 |
| St. Magleby | 149 | 102 | 10 | 22 | 13 | 2 | 17 | 56 | 283 | 22 | 93 | 77 | 697 |
| Søllerød | 1 144 | 116 | 393 | 322 | 243 | 70 | 577 | 1 108 | 1 651 | 910 | 948 | 1 895 | 8 233 |
| Tårnby | 1 101 | 156 | 111 | 475 | 269 | 90 | 256 | 1 845 | 4 074 | 1 414 | 1 027 | 1 993 | 11 710 |
| Vallensbæk | 119 | 53 | 8 | 41 | 12 | 5 | 5 | 21 | 157 | 19 | 48 | 57 | 426 |
| Værløse | 234 | 49 | 22 | 87 | 57 | 19 | 138 | 281 | 626 | 177 | 195 | 648 | 2 299 |
| Tilsam. total ... | 13 585 | 1 971 | 2 110 | 5 502 | 3 151 | 851 | 5 411 | 17 361 | 36 622 | 13 727 | 11 452 | 19 570 | 117 728 |

TABEL 240.

De enkelte omegnskommuners betydning som opholds- og
erhvervskommune i forhold til København i 1948.

The various suburban municipalities as residence and source of income in relation to Copenhagen.

| 1948 | Opholdskommunernes skatteydere + selv- erhvervende hustruer tax-payers and income- earning wives in the municipalities of residence | | heraf med bopæl i kommunen og erhverv i København resident in the municipality and source of income in Copenhagen | | | | Antal personer bosat i København og med erhverv i omegnskommunerne persons resident in Copenh. with source of income in the suburban municipalities | |
|----------------------|--|---|--|---------------------|---|----------------------------------|--|--|
| | Antal number | Ansæt indkomst ialt assessable income | Antal number | | Samlet ¹ indkomst fra København income from Copenhagen | | Antal number | Samlet indkomst fra omegn- sk. fra suburbs |
| | | | ialt total | i pct. af kol. 1 | ialt total | i pct. af kol. 2 ¹ | | |
| | Bopælskommune municipality of residence | 1 | 2 | 3 | 4 | 5 | 6 | 7 |
| | | 1000 kr. | | % | 1000 kr. | % | | 1000 kr. |
| Ballerup-Måløv | 3 320 | 16 129 | 1 200 | 36,1 | 5 269 | 32,7 | 239 | 1 029 |
| Birkerød | 4 003 | 20 052 | 959 | 24,0 | 6 036 | 30,1 | 197 | 611 |
| Brøndbyerne | 2 250 | 10 080 | 550 | 24,4 | 2 768 | 27,5 | 1 048 | 3 833 |
| Dragør | 1 420 | 6 987 | 603 | 42,5 | 3 308 | 47,3 | 185 | 358 |
| Farum | 1 427 | 6 532 | 205 | 14,4 | 1 169 | 17,9 | 87 | 299 |
| Gladsaxe | 18 541 | 91 852 | 10 009 | 54,0 | 51 962 | 56,6 | 3 734 | 13 921 |
| Glostrup | 6 834 | 34 219 | 2 602 | 38,1 | 11 175 | 32,7 | 1 240 | 5 820 |
| Herlev | 3 009 | 14 244 | 1 915 | 63,6 | 8 292 | 58,2 | 803 | 2 857 |
| Herstedeerne | 1 557 | 7 494 | 235 | 15,1 | 899 | 12,0 | 176 | 698 |
| Hvidovre | 10 601 | 50 348 | 7 205 | 68,0 | 34 336 | 68,2 | 2 023 | 7 682 |
| Høje Taastrup .. | 5 036 | 22 920 | 1 498 | 29,7 | 6 084 | 26,5 | 146 | 509 |
| Hørsholm | 4 825 | 32 536 | 1 243 | 25,8 | 11 665 | 35,9 | 176 | 357 |
| Lyngby-Taarbæk .. | 22 371 | 134 047 | 9 921 | 44,3 | 71 329 | 53,2 | 4 304 | 9 663 |
| Rødovre | 9 234 | 46 064 | 5 574 | 60,4 | 27 500 | 59,7 | 2 358 | 8 823 |
| Store Magleby | 776 | 3 899 | 220 | 28,4 | 1 051 | 27,0 | 313 | 592 |
| Søllerød | 8 811 | 57 168 | 3 147 | 35,7 | 27 811 | 48,6 | 798 | 2 069 |
| Tårnby | 10 803 | 52 539 | 6 468 | 59,9 | 31 728 | 60,4 | 5 158 | 21 707 |
| Vallensbæk | 472 | 2 233 | 31 | 6,6 | 143 | 6,4 | 36 | 72 |
| Værløse | 2 025 | 8 858 | 750 | 37,0 | 3 211 | 36,2 | 299 | 1 506 |
| Tilsammen total ... | 117 315 | 618 201 | 54 335 | 46,3 | 305 736 | 49,5 | 23 320 | 82 406 |

¹ Den ansatte indkomst er indkomsten med fradrag af de betalte personlige skatter samt præmier til personlige forsikringer, mens den samlede indkomst er indkomsten uden disse fradrag. ² Da den i København indtjente indkomst er den samlede indkomst, jfr. note 1, mens de tal, disse indkomster er sat i forhold til, angiver den ansatte indkomst jfr. note 1, er de anførte procenter noget for store.

TABEL 241. Håndværk og industri, handel samt hotel- og restaurationsvirksomhed den 1. juni 1948. Manufacturing, trade, hotels and restaurants 1st June, 1948.

| Kommune municipality | Håndværk og industri manufacturing, construction, etc. | | | Engroshandel wholesale trade | | | Detailhandel retail trade | | | Hotel- og restaurationsvirksomhed hotels and restaurants | | | Engros- og detail- samt hotel- og rest- virksomh. ialt trade, hotels and rest., total | | |
|----------------------------|--|-------------------------------------|------------------------------------|--|-------------------------------------|------------------------------------|--|-------------------------------------|------------------------------------|--|-------------------------------------|------------------------------------|--|-------------------------------------|------------------------------------|
| | Antal virksomheder number of establishments | Samlet personale total personnel | Samlet omsætning total turnover | Antal virksomheder number of establishments | Samlet personale total personnel | Samlet omsætning total turnover | Antal virksomheder number of establishments | Samlet personale total personnel | Samlet omsætning total turnover | Antal virksomheder number of establishments | Samlet personale total personnel | Samlet omsætning total turnover | Antal virksomheder number of establishments | Samlet personale total personnel | Samlet omsætning total turnover |
| | | | 1000 kr. | | | 1000 kr. | | | 1000 kr. | | | 1000 kr. | | | 1000 kr. |
| Ballerup-Måløv | 177 | 861 | 17131 | 9 | 18 | 2347 | 110 | 254 | 15486 | 10 | 32 | 683 | 129 | 304 | 18516 |
| Birkerød | 181 | 807 | 18125 | 12 | 27 | 3208 | 115 | 313 | 16454 | 19 | 45 | 796 | 146 | 385 | 20458 |
| Brøndbyerne | 81 | 896 | 19600 | 6 | 57 | 16517 | 39 | 91 | 4140 | 14 | 36 | 529 | 59 | 184 | 21186 |
| Dragør | 45 | 117 | 2495 | 3 | 8 | 1636 | 44 | 85 | 3724 | 9 | 39 | 924 | 56 | 132 | 6284 |
| Farum | 22 | 58 | 889 | 2 | 7 | 901 | 8 | 24 | 1603 | 3 | 17 | 95 | 13 | 48 | 2599 |
| Gladsaxe | 591 | 4474 | 101719 | 20 | 121 | 14499 | 393 | 918 | 37265 | 25 | 110 | 1520 | 438 | 1149 | 53284 |
| Glostrup | 301 | 2156 | 67960 | 27 | 243 | 81915 | 170 | 426 | 21987 | 23 | 72 | 1095 | 220 | 741 | 104997 |
| Herlev | 108 | 693 | 11754 | 4 | 5 | 68 | 64 | 134 | 6598 | 4 | 38 | 212 | 72 | 177 | 6878 |
| Herstederne | 70 | 238 | 6394 | — | — | — | 31 | 56 | 2601 | 9 | 21 | 426 | 40 | 77 | 3027 |
| Hvidovre | 347 | 1709 | 30748 | 19 | 59 | 2700 | 221 | 481 | 18628 | 30 | 59 | 964 | 270 | 599 | 22292 |
| Høje Taastrup | 224 | 1699 | 32091 | 18 | 93 | 9737 | 155 | 384 | 23947 | 12 | 52 | 1353 | 185 | 529 | 35037 |
| Hørsholm | 182 | 1176 | 20723 | 7 | 19 | 1009 | 141 | 404 | 18577 | 17 | 62 | 1364 | 165 | 485 | 20950 |
| Lyngby-Taarbæk | 754 | 5977 | 132856 | 74 | 428 | 39812 | 528 | 1553 | 68975 | 110 | 829 | 13012 | 712 | 2810 | 121799 |
| Rødovre | 391 | 2244 | 40867 | 35 | 83 | 9538 | 211 | 454 | 16868 | 26 | 99 | 1730 | 272 | 636 | 28136 |
| Store Magleby | 29 | 260 | 5265 | 3 | 4 | 769 | 10 | 17 | 859 | 6 | 17 | 261 | 19 | 38 | 1889 |
| Søllerød | 342 | 1940 | 35705 | 13 | 45 | 5435 | 231 | 610 | 27539 | 31 | 188 | 3369 | 275 | 843 | 36343 |
| Tårnby | 305 | 2589 | 59168 | 26 | 319 | 16232 | 185 | 450 | 18762 | 35 | 159 | 2992 | 246 | 928 | 37986 |
| Vallensbæk | 22 | 56 | 1360 | — | — | — | 13 | 23 | 937 | 4 | 11 | 155 | 17 | 34 | 1092 |
| Værløse | 46 | 246 | 4129 | — | — | — | 36 | 70 | 3531 | 11 | 43 | 637 | 47 | 113 | 4168 |
| Tilsammen total... | 4218 | 28196 | 608979 | 278 | 1536 | 206323 | 2705 | 6747 | 308481 | 338 | 1929 | 32117 | 3381 | 10212 | 546921 |
| heraf 11 indre omegn. 1948 | 3583 | 24661 | 539225 | 243 | 1406 | 190933 | 2298 | 5834 | 255793 | 334 | 1697 | 27583 | 2875 | 8937 | 474309 |
| II » » 1935 | 2044 | 10757 | 97937 | 80 | 253 | 20800 | 1815 | 3691 | 65000 | 246 | 1299 | 7400 | 2141 | 5243 | 93200 |

¹ Heraf ca. 43 mill. kr. inden for korn-, foderstof- og gødningsbranchen og ca. 30 mill. kr. inden for jern-, metal- og isenklarbranchen. ² Birkerød, Brøndbyerne, Gladsaxe, Glostrup, Herlev, Hvidovre, Hørsholm, Lyngby-Taarbæk, Rødovre, Søllerød og Tårnby.

TABEL 242. Personellet inden for de forskellige håndværk og industrigrupper den 1. juni 1948. Persons engaged in various trades and industrial groups 1st June, 1948.

| Kommune municipality | Tilvirken, af nærings- og nydelsesmidler food industry | Textilindustri textile industry | Beklædningsindustri clothing industry | Trævareindustri og fremstilling af møbler industry of wood articles and furnitures | Kemisk industri chemical industry | Sten-, ler- og glasindustri stone, clay and glass industry | Jern- og metalindustri metal industry | Tilvirking af maski- ner, apparater, trans- portmidler manufac- ture of engines and transportation equipment | Anlægsvirksomhed ¹ construction | Soigneringindustri m. m. ² services | Øvrige håndværk og industri other | Håndværk og indus- tri ialt 1948 total |
|----------------------------|--|------------------------------------|--|---|--------------------------------------|---|---|--|---|--|---|--|
| Ballerup-Måløv | 64 | 1 | 38 | 50 | 170 | 42 | 10 | 106 | 156 | 40 | 184 | 861 |
| Birkerød | 108 | 65 | 28 | 41 | 5 | 31 | 16 | 150 | 238 | 32 | 93 | 807 |
| Brøndbyerne | 52 | 50 | 100 | 66 | 26 | — | 204 | 355 | 38 | 5 | — | 896 |
| Dragør | 26 | — | 6 | 6 | — | — | 2 | 3 | 50 | 11 | 13 | 117 |
| Farum | 7 | — | 5 | 2 | — | 4 | 9 | 3 | 17 | 4 | 7 | 58 |
| Gladsaxe | 268 | 441 | 218 | 714 | 294 | 220 | 382 | 690 | 511 | 327 | 409 | 4474 |
| Glostrup | 336 | 8 | 100 | 126 | 103 | 208 | 320 | 356 | 401 | 103 | 95 | 2156 |
| Herlev | 48 | 31 | 79 | 79 | 3 | 2 | 68 | 106 | 158 | 28 | 91 | 693 |
| Herstederne | 66 | 1 | 11 | 19 | 24 | 7 | 14 | 22 | 32 | 7 | 35 | 238 |
| Hvidovre | 159 | 32 | 153 | 269 | 59 | 46 | 159 | 405 | 190 | 70 | 167 | 1709 |
| Høje Taastrup | 246 | 163 | 235 | 78 | 30 | 462 | 23 | 99 | 253 | 51 | 59 | 1699 |
| Hørsholm | 131 | 336 | 36 | 65 | — | 5 | 9 | 62 | 425 | 69 | 38 | 1176 |
| Lyngby-Taarbæk | 281 | 1750 | 465 | 222 | 23 | 580 | 490 | 467 | 971 | 364 | 364 | 5977 |
| Rødovre | 205 | 63 | 130 | 116 | 153 | 101 | 163 | 541 | 329 | 152 | 291 | 2244 |
| Store Magleby | 2 | 117 | 9 | 1 | — | — | 45 | 61 | 19 | 3 | 3 | 260 |
| Søllerød | 170 | 35 | 440 | 176 | 42 | 22 | 54 | 208 | 582 | 113 | 98 | 1940 |
| Tårnby | 125 | 348 | 138 | 85 | 380 | 324 | 173 | 357 | 325 | 69 | 265 | 2589 |
| Vallensbæk | 11 | — | 16 | — | 8 | 3 | 1 | 1 | 5 | 6 | 5 | 56 |
| Værløse | 13 | — | 2 | 11 | 4 | 16 | 10 | 16 | 141 | 6 | 27 | 246 |
| Tilsammen total... | 2318 | 3441 | 2209 | 2126 | 1324 | 2073 | 2152 | 4008 | 4841 | 1460 | 2244 | 28196 |
| heraf 11 indre omegn. 1948 | 1883 | 3159 | 1887 | 1959 | 1088 | 1539 | 2038 | 3697 | 4168 | 1332 | 1911 | 24661 |
| II » » 1935 | 1037 | 1360 | 748 | — | 953 | — | 1592 | — | 2942 | 683 | 1442 | 10757 |

¹ Herunder jordarbejde og bygningsindustri. ² Herunder barberer og frisører. ³ Er medregnet under øvrige håndværk og industri. ⁴ Her er i modsætning til i 1948 tillige medregnet trævareindustri og fremstilling af møbler, sten-, ler- og glasindustri samt tilvirking af maskiner, apparater, udstyr og transportmidler. ⁵ Se note 2 til tabel 241.

TABEL 243.

Byggevirksomheden i 1952.

Building activity 1952.

| Kommune municipality | Antal fuldførte lejligheder med dwellings constructed with | | | | | | Heraf opført m. off. støtte with public assistance | Samlet fuldført etageareal total completed floor-area | | Fuld- førte lejlig- heder 1951 dwellings constructed 1951 |
|-------------------------|---|-----------------|-----------------|-----------------|--|---------------|--|--|---|--|
| | 1 vær. room | 2 vær. rooms | 3 vær. rooms | 4 vær. rooms | 5 ell. fl. vær. rooms or more | Ialt total | | Ialt total | heraf i beboelses- ejend. ¹ residential premises | |
| | | | | | | | | 1000 m ² | 1000 m ² | |
| Ballerup-Måløv | 18 | 25 | 57 | 30 | 11 | 141 | 127 | 8,4 | 8,4 | 343 |
| Birkerød | — | 13 | 63 | 108 | 34 | 218 | 199 | 25,8 | 19,5 | 94 |
| Brøndbyerne | — | 52 | 170 | 53 | 2 | 277 | 275 | 26,9 | 23,9 | 476 |
| Dragør | — | 31 | 167 | 74 | 7 | 279 | 278 | 21,3 | 21,3 | 27 |
| Farum | — | — | 4 | 7 | 3 | 14 | 13 | 1,4 | 1,4 | 17 |
| Gladsaxe | 2 | 79 | 442 | 307 | 72 | 902 | 850 | 101,5 | 76,3 | 721 |
| Glostrup | 1 | 5 | 58 | 19 | 21 | 104 | 99 | 19,2 | 6,3 | 222 |
| Herlev | 12 | 7 | 219 | 64 | 7 | 309 | 280 | 32,8 | 23,9 | 933 |
| Herstederne | — | 1 | 4 | 1 | 4 | 10 | 7 | 3,1 | 1,2 | 8 |
| Hvidovre | 6 | 46 | 119 | 79 | 79 | 329 | 303 | 27,7 | 27,7 | 813 |
| Høje Taastrup | 2 | 30 | 77 | 44 | 11 | 164 | 151 | 12,6 | 12,6 | 85 |
| Hørsholm | 1 | 14 | 63 | 29 | 11 | 118 | 93 | 11,1 | 9,7 | 179 |
| Lyngby-Taarbæk | 7 | 121 | 213 | 137 | 188 | 666 | 625 | 75,6 | 61,9 | 722 |
| Rødovre | — | 213 | 346 | 124 | 54 | 737 | 697 | 68,0 | 66,0 | 337 |
| Store Magleby | 1 | 1 | 28 | 3 | — | 33 | 29 | 3,2 | 3,2 | 26 |
| Søllerød | — | 33 | 65 | 20,4 | 10,4 | 406 | 382 | 40,6 | 38,4 | 138 |
| Tårnby | 16 | 49 | 263 | 258 | 58 | 644 | 623 | 49,3 | 49,2 | 1 056 |
| Vallensbæk | — | 2 | 2 | 2 | 3 | 9 | 9 | 0,8 | 0,8 | 3 |
| Værløse | 16 | 5 | 8 | 44 | 4 | 77 | 75 | 6,3 | 5,7 | 9 |
| Tilsammen total 1952... | 82 | 727 | 2 368 | 1 587 | 673 | 5 437 | 5 115 | 535,6 | 457,4 | • |
| » 1951... | 227 | 812 | 2 393 | 2 112 | 665 | 6 209 | 5 883 | 624,4 | 509,7 | 6 209 |

¹ Inkl. forretnings- og beboelsesejendomme overvejende med beboelse.

ANM. Se også diagrammerne 5 og 6 s. 66 f.

TABEL 244. Lejlighedernes fordeling efter antal værelser den 7. november 1950.

Dwellings distributed by number of rooms, 7th November, 1950.

| Kommune municipality | Antal lejligheder med number of dwellings with | | | | | | | | |
|-----------------------------------|--|-----------------|-----------------|-----------------|-----------------|-----------------|-----------------|--|---------------|
| | 1 vær. room | 2 vær. rooms | 3 vær. rooms | 4 vær. rooms | 5 vær. rooms | 6 vær. rooms | 7 vær. rooms | 8 vær. o. derov. rooms and more | Ialt total |
| | | | | | | | | | |
| Ballerup-Måløv ¹ | 81 | 454 | 560 | 291 | 116 | 52 | 18 | 12 | 1 584 |
| Birkerød | 65 | 469 | 676 | 494 | 248 | 110 | 55 | 63 | 2 180 |
| Brøndbyerne | 37 | 267 | 606 | 353 | 85 | 30 | 6 | 11 | 1 395 |
| Dragør | 54 | 241 | 259 | 162 | 80 | 28 | 14 | 8 | 846 |
| Farum ² | 14 | 126 | 149 | 109 | 56 | 22 | 19 | 13 | 508 |
| Gladsaxe | 447 | 2 838 | 4 368 | 2 931 | 862 | 192 | 49 | 35 | 11 722 |
| Glostrup | 98 | 1 227 | 1 248 | 583 | 298 | 81 | 41 | 15 | 3 591 |
| Herlev | 78 | 628 | 725 | 527 | 53 | 17 | 8 | 7 | 2 043 |
| Herstederne ³ | 11 | 134 | 237 | 103 | 34 | 16 | 6 | 1 | 542 |
| Hvidovre | 325 | 1 968 | 2 845 | 1 389 | 317 | 47 | 9 | 8 | 6 908 |
| Høje Taastrup ⁴ | 78 | 530 | 785 | 446 | 249 | 87 | 30 | 27 | 2 232 |
| Hørsholm | 118 | 617 | 728 | 407 | 275 | 145 | 100 | 177 | 2 567 |
| Lyngby-Taarbæk | 784 | 4 734 | 4 257 | 2 718 | 1 337 | 489 | 194 | 159 | 14 672 |
| Rødovre | 193 | 1 481 | 2 196 | 1 335 | 354 | 57 | 21 | 6 | 5 643 |
| Søllerød | 239 | 948 | 1 419 | 915 | 635 | 352 | 188 | 214 | 4 910 |
| Tårnby | 291 | 2 009 | 2 672 | 1 285 | 502 | 90 | 32 | 22 | 6 903 |
| Værløse ⁵ | 14 | 123 | 279 | 177 | 65 | 27 | 11 | 7 | 703 |
| Tilsammen total 1950... | 2 927 | 18 794 | 24 009 | 14 225 | 5 566 | 1 842 | 801 | 785 | 68 949 |
| » » 1945... | 1 873 | 14 176 | 16 061 | 8 568 | 3 869 | 3 071 | | | 47 618 |

¹ Ballerup, Måløv og Skovlunde byer. ² Farum by. ³ Vridsløselille by. ⁴ Hedehusene stationsby og Taastrup stationsby med Taastrup-Valby by. ⁵ Hareskov stationsby og Lille Værløse stationsby.

ANM. Tællingen omfatter kun de bymæssigt bebyggede områder inden for kommunerne, og altså ikke de egentlige landbrugsejendomme. Af denne grund er de to omegnskommuner, Store Magleby og Vallensbæk, ikke omfattet af tællingen.

TABEL 245. Lejlighedernes fordeling efter ejendommens art den 7. november 1950.

Dwellings distributed by type of building 7th November, 1950.

| Kommune municipality | Antal lejligheder i number of dwellings in | | | | | | | | Antal lejligheder ialt total number of dwellings | |
|-----------------------------------|--|---------------------------|-----------------------------|--------------------------------|-----------------------------------|--|--|---|---|--------|
| | forhuse ¹ front buildings | baghuse back buildings | villaer ¹ villas | | | | række- huse undetached 1-family houses | sommer- huse og barakker summer- houses etc. | 1950 | 1945 |
| | | | heraf med of which with | | | | | | | |
| | | | ialt total | 1 lejlig- hed 1 dwelling | 2 lejlig- heder 2 dwellings | 3 ell. fl. lejligh- eder 3 or more dwellings | | | | |
| Ballerup-Måløv ² | 744 | 112 | 694 | 436 | 240 | 18 | 13 | 21 | 1 584 | 1 158 |
| Birkerød | 1 133 | 101 | 817 | 526 | 236 | 55 | 110 | 19 | 2 180 | 1 214 |
| Brøndbyerne..... | 702 | 29 | 485 | 376 | 96 | 13 | 141 | 38 | 1 395 | 686 |
| Dragør | 491 | 33 | 285 | 177 | 92 | 16 | 33 | 4 | 846 | 742 |
| Farum ³ | 252 | 15 | 222 | 163 | 56 | 3 | 1 | 18 | 508 | 368 |
| Gladsaxe..... | 4 329 | 291 | 5 013 | 3 331 | 1 453 | 229 | 2 016 | 73 | 11 722 | 8 300 |
| Glostrup | 2 010 | 117 | 1 358 | 930 | 364 | 64 | 65 | 41 | 3 591 | 2 733 |
| Herlev | 929 | 72 | 713 | 512 | 182 | 19 | 216 | 113 | 2 043 | 1 087 |
| Herstederne ⁴ | 298 | 64 | 180 | 80 | 85 | 15 | — | — | 542 | 346 |
| Hvidovre..... | 3 292 | 266 | 2 730 | 2 186 | 488 | 56 | 379 | 241 | 6 908 | 4 209 |
| Høje Taastrup ^b | 1 186 | 82 | 857 | 549 | 273 | 35 | 88 | 19 | 2 232 | 1 779 |
| Hørsholm | 1 313 | 209 | 951 | 651 | 213 | 87 | 85 | 9 | 2 567 | 2 162 |
| Lyngby-Taarbæk..... | 8 818 | 335 | 3 759 | 2 711 | 767 | 281 | 1 723 | 37 | 14 672 | 10 525 |
| Rødovre | 2 096 | 61 | 2 900 | 2 057 | 803 | 40 | 471 | 115 | 5 643 | 3 912 |
| Søllerød..... | 2 303 | 203 | 2 212 | 1 455 | 607 | 150 | 169 | 23 | 4 910 | 4 051 |
| Tårnby | 3 362 | 124 | 2 753 | 1 872 | 794 | 87 | 434 | 230 | 6 903 | 4 060 |
| Værlose ⁶ | 268 | 15 | 383 | 272 | 91 | 20 | 29 | 8 | 703 | 286 |
| Tilsammen total 1950... | 33 526 | 2 129 | 26 312 | 18 284 | 6 840 | 1 188 | 5 973 | 1 009 | 68 949 | • |
| » » 1945... | 22 390 | 1 598 | 21 456 | 13 556 | 6 749 | 1 151 | 1 713 | 461 | • | 47 618 |

¹ En del af de på tællingskemaerne som forhuse opførte ejendomme må antages faktisk at være villaer. ²⁻⁶ Se noterne 1-5 til tabel 244.

ANM. Se anm. til tabel 244.

TABEL 246. Lejlighedernes¹ udstyrelse 1950. *Equipment of the dwellings 1950.*

| Kommune municipality | Antal lejligheder med number of dwellings with | | | | | | | | | Antal lejlig- heder ialt ¹ total number of dwellings | Antal fuldt moderne lejligh- heder ² number of modern dwellings |
|-----------------------------------|--|----------------------------------|--|--|---|-----------------|-------------|---|-------------------------------|--|--|
| | gas | flaske- gas bottled gas | elek- trisk køkken electric kitchen range | gas, flaskegas el. elektrisk køkken ialt gas, bottled gas, or electric kitchen range | elek- trisk lys electric lighting | w. c. toilet | bad bath | central- varme central heating | varmt vand hot water | | |
| Ballerup-Måløv ³ | 1 229 | 7 | 238 | 1 474 | 1 548 | 1 109 | 733 | 618 | 569 | 1 563 | 450 |
| Birkerød | 1 398 | 51 | 411 | 1 860 | 2 137 | 1 574 | 1 197 | 947 | 950 | 2 161 | 800 |
| Brøndbyerne..... | 318 | 55 | 752 | 1 125 | 1 326 | 965 | 682 | 598 | 636 | 1 357 | 539 |
| Dragør | 802 | 1 | 12 | 815 | 833 | 401 | 195 | 147 | 113 | 842 | 86 |
| Farum ⁴ | 339 | 5 | 87 | 431 | 482 | 298 | 128 | 122 | 116 | 490 | 79 |
| Gladsaxe..... | 9 674 | 12 | 1 624 | 11 310 | 11 637 | 10 746 | 6 285 | 4 956 | 4 543 | 11 649 | 3 604 |
| Glostrup | 3 094 | 14 | 327 | 3 435 | 3 526 | 3 012 | 1 505 | 1 352 | 1 187 | 3 550 | 1 016 |
| Herlev | 1 661 | 7 | 183 | 1 851 | 1 911 | 1 690 | 685 | 1 033 | 476 | 1 930 | 384 |
| Herstederne ⁵ | 508 | — | 19 | 527 | 529 | 397 | 164 | 148 | 158 | 542 | 138 |
| Hvidovre..... | 3 365 | 80 | 2 793 | 6 238 | 6 630 | 5 782 | 3 840 | 3 029 | 2 504 | 6 667 | 1 927 |
| Høje Taastrup ⁶ | 1 922 | 4 | 167 | 2 093 | 2 194 | 1 539 | 672 | 506 | 530 | 2 213 | 366 |
| Hørsholm | 2 087 | 6 | 300 | 2 393 | 2 541 | 1 828 | 1 127 | 1 078 | 975 | 2 558 | 819 |
| Lyngby-Taarbæk..... | 11 955 | 105 | 2 215 | 14 275 | 14 583 | 13 304 | 10 251 | 7 832 | 7 619 | 14 635 | 6 589 |
| Rødovre | 2 599 | 71 | 2 424 | 5 094 | 5 495 | 4 691 | 2 737 | 2 331 | 2 022 | 5 528 | 1 707 |
| Søllerød..... | 3 705 | 30 | 806 | 4 541 | 4 849 | 3 918 | 2 759 | 2 373 | 2 287 | 4 887 | 1 971 |
| Tårnby | 5 515 | 178 | 510 | 6 203 | 6 534 | 5 179 | 3 248 | 3 135 | 2 714 | 6 673 | 2 518 |
| Værlose ⁷ | 469 | 6 | 141 | 616 | 680 | 503 | 313 | 233 | 229 | 695 | 201 |
| Tilsammen total... | 50 640 | 632 | 13 009 | 64 281 | 67 435 | 56 936 | 36 521 | 30 438 | 27 628 | 67 940 | 23 194 |

¹ Eksklusive lejligheder i sommer- og lysthuse samt barakker. ² D. v. s. lejligheder, der har såvel w. c. som elektrisk lys, gas, flaskegas eller elektrisk køkken, bad, centralvarme og varmt vand. ³⁻⁷ Se noterne 1-5 til tabel 244.

ANM. Se anm. til tabel 244.

TABEL 247. Lejlighedernes fordeling efter antallet af beboere d. 7. november 1950.

Dwellings distributed by number of occupants 7th November, 1950.

| Kommune municipality | Antal lejligheder med number of dwellings with | | | | | | | | Antal lejlig- heder ialt total number of dwell- ings | Antal beboere ialt total number of occu- pants | Heraf børn children | |
|--|--|-------------------------|---------------------------|---------------------------|---------------------------|---------------------------|---------------------------|---------------------------|--|--|---------------------------|--|
| | 0 beboere occupant | 1 beboer occupant | 2 beboere occupants | 3 beboere occupants | 4 beboere occupants | 5 beboere occupants | 6 beboere occupants | 7 beboere occupants | | | | 8 el. fl. beboere occupants or more |
| Ballerup-Måløv ¹ | 8 | 181 | 423 | 404 | 305 | 148 | 73 | 23 | 19 | 1584 | 5009 | 1330 |
| Birkerød | 11 | 257 | 528 | 458 | 478 | 267 | 105 | 41 | 35 | 2180 | 7159 | 2048 |
| Brøndbyerne | 3 | 84 | 379 | 356 | 298 | 161 | 68 | 21 | 25 | 1395 | 4684 | 1402 |
| Dragør | 5 | 173 | 204 | 185 | 165 | 73 | 34 | 6 | 1 | 846 | 2415 | 590 |
| Farum ² | 2 | 66 | 127 | 108 | 109 | 45 | 29 | 10 | 12 | 508 | 1684 | 464 |
| Gladsaxe | 31 | 796 | 2918 | 3006 | 2648 | 1373 | 571 | 222 | 157 | 11722 | 39482 | 11265 |
| Glostrup | 9 | 288 | 855 | 942 | 831 | 411 | 148 | 59 | 48 | 3591 | 11910 | 3449 |
| Herlev | 9 | 136 | 546 | 536 | 426 | 240 | 96 | 30 | 24 | 2043 | 6745 | 2117 |
| Herstедerne ³ | 3 | 49 | 145 | 147 | 119 | 50 | 20 | 6 | 3 | 542 | 1694 | 490 |
| Hvidovre | 81 | 512 | 1929 | 1765 | 1507 | 690 | 273 | 81 | 70 | 6908 | 21976 | 6022 |
| Høje Taastrup ⁴ | 10 | 241 | 567 | 585 | 426 | 238 | 91 | 40 | 34 | 2232 | 7146 | 1837 |
| Hørsholm | 19 | 326 | 667 | 577 | 475 | 263 | 133 | 51 | 56 | 2567 | 8332 | 2205 |
| Lynby-Taarbæk | 197 | 1704 | 3832 | 3658 | 3173 | 1331 | 501 | 181 | 95 | 14672 | 44790 | 12245 |
| Rødovre | 10 | 459 | 1435 | 1499 | 1251 | 603 | 249 | 81 | 56 | 5643 | 18384 | 5168 |
| Søllerød | 38 | 627 | 1353 | 1047 | 922 | 539 | 224 | 87 | 73 | 4910 | 15439 | 4162 |
| Tårnby | 27 | 531 | 1964 | 1741 | 1441 | 720 | 267 | 126 | 86 | 6903 | 22286 | 5871 |
| Værløse ⁵ | 6 | 80 | 213 | 135 | 132 | 68 | 39 | 17 | 13 | 793 | 2244 | 641 |
| Tilsammen total ... | 469 | 6510 | 18085 | 17149 | 14706 | 7220 | 2921 | 1082 | 807 | 68949 | 221379 | 61306 |
| heraf i lejligheder med of which dwellings with | | | | | | | | | | | | |
| 1 værelse room | 55 | 1786 | 616 | 300 | 102 | 40 | 20 | 6 | 4 | 2929 | 4720 | 728 |
| 2 værelser rooms | 144 | 2483 | 5634 | 5056 | 3747 | 1220 | 335 | 112 | 66 | 18797 | 53377 | 15561 |
| 3 » » | 182 | 1501 | 7124 | 6505 | 5101 | 2276 | 858 | 278 | 182 | 24007 | 75785 | 20974 |
| 4 » » | 68 | 485 | 3197 | 3468 | 3587 | 2033 | 857 | 312 | 218 | 14225 | 51008 | 14839 |
| 5 el. fl. værelser rooms or more | 20 | 255 | 1514 | 1820 | 2169 | 1651 | 851 | 374 | 337 | 8991 | 36489 | 9204 |

¹⁻⁵ Se noterne 1-5 til tabel 244.

ANM. Se anm. til tabel 244.

TABEL 248.

Gennemsnitlig årlig leje for beboelseslejligheder¹
med og uden centralvarme den 7. november 1950.*Average annual house rent for dwellings with and without central heating 7th November, 1950.*

| Kommune municipality | Gennemsnitlig årlig leje pr. lejligh. med average annual house rent for dwellings with | | | | | | | | | | Ialt 1950 total | | Ialt 1945 total | |
|-----------------------------------|--|---|---|---|---|---|---|---|---|---|---|---|-----------------------|---------------|
| | 1 værelse room | | 2 værelser rooms | | 3 værelser rooms | | 4 værelser rooms | | 5 el. fl. værel. rooms or more | | med centr.v. with central heating | uden centr.v. without central heating | | Ialt total |
| | med centr.v. with central heating | uden centr.v. without central heating | med centr.v. with central heating | uden centr.v. without central heating | med centr.v. with central heating | uden centr.v. without central heating | med centr.v. with central heating | uden centr.v. without central heating | med centr.v. with central heating | uden centr.v. without central heating | | | | |
| Ballerup-Måløv ² | kr. 713 | 286 | kr. 1 284 | 553 | kr. 1 316 | 694 | kr. 1 454 | 892 | kr. 1 261 | 932 | kr. 1 317 | 685 | kr. 929 | kr. 867 |
| Birkerød | 438 | 374 | 986 | 547 | 1 330 | 745 | 1 474 | 1 048 | 1 761 | 1 145 | 1 431 | 807 | 1 073 | 869 |
| Brøndbyerne | 900 | 416 | 934 | 573 | 1 249 | 899 | 1 533 | 1 013 | 1 475 | 1 004 | 1 263 | 874 | 1 051 | 678 |
| Dragør | 787 | 344 | 1 119 | 470 | 1 043 | 610 | 1 252 | 657 | 1 430 | 850 | 1 255 | 576 | 690 | 592 |
| Farum ³ | 750 | 349 | 745 | 614 | 924 | 799 | 1 328 | 1 045 | 1 527 | 1 201 | 1 291 | 823 | 923 | 703 |
| Gladsaxe | 683 | 496 | 1 071 | 757 | 1 373 | 976 | 1 647 | 1 190 | 1 794 | 1 231 | 1 462 | 948 | 1 103 | 850 |
| Glostrup | 640 | 493 | 933 | 721 | 1 271 | 880 | 1 401 | 1 033 | 1 520 | 1 152 | 1 244 | 847 | 993 | 808 |
| Herlev | 575 | 667 | 1 067 | 846 | 1 491 | 989 | 1 746 | 1 181 | 1 705 | 1 175 | 1 475 | 967 | 1 241 | 793 |
| Herstедerne ⁴ | 540 | 362 | 1 116 | 711 | 1 253 | 676 | 1 502 | 524 | 1 075 | 718 | 1 286 | 658 | 830 | 617 |
| Hvidovre | 896 | 466 | 1 164 | 735 | 1 343 | 974 | 1 553 | 1 096 | 1 613 | 1 103 | 1 368 | 908 | 1 113 | 804 |
| Høje Taastrup ⁵ | 495 | 369 | 705 | 589 | 1 185 | 718 | 1 226 | 788 | 1 390 | 1 036 | 1 194 | 719 | 825 | 664 |
| Hørsholm | 661 | 361 | 917 | 497 | 1 322 | 684 | 1 592 | 913 | 2 073 | 1 096 | 1 670 | 676 | 1 106 | 1 036 |
| Lynby-Taarbæk | 714 | 413 | 1 081 | 734 | 1 374 | 1 035 | 1 623 | 1 183 | 1 882 | 1 290 | 1 432 | 934 | 1 202 | 987 |
| Rødovre | 467 | 433 | 883 | 721 | 1 160 | 931 | 1 387 | 1 116 | 1 441 | 1 075 | 1 136 | 926 | 1 013 | 842 |
| Søllerød | 475 | 339 | 1 050 | 589 | 1 416 | 860 | 1 581 | 1 032 | 2 234 | 1 364 | 1 714 | 866 | 1 282 | 1 100 |
| Tårnby | 853 | 487 | 1 050 | 612 | 1 402 | 923 | 1 591 | 1 049 | 1 633 | 1 190 | 1 367 | 845 | 1 091 | 763 |
| Værløse ⁶ | ... | 331 | 864 | 550 | 1 364 | 703 | 1 390 | 1 006 | 1 297 | 925 | 1 335 | 747 | 949 | 764 |
| Tilsammen total ... | 685 | 430 | 1 048 | 685 | 1 344 | 915 | 1 576 | 1 077 | 1 847 | 1 174 | 1 412 | 873 | 1 113 | 874 |

¹ Tjenesteboliger, lejligheder i stiftelser o. l., sommerhuse og barakker samt „blandede“ lejligheder er ikke medregnet i tallene.²⁻⁶ Se noterne¹⁻⁶ til tabel 244.

ANM. Se anm. til tabel 244.

TABEL 249. Ejendoms- og grundskyldvurderingerne i 1950, 1945 og 1927.

Evaluation for ground and real estate tax, 1950, 1945 and 1927.

| Kommune municipality | 1950 | | | | | Samtlige ejendomme premises, total | | | Procentvis stigning for samtlige ejendomme increase | |
|------------------------------------|---|---|---------------------------|--|---|---------------------------------------|--------|-------|--|-------|
| | Ejend. udeluk- kende til beboelse residential premises | Beboelses- og forret- nings- ejendomme residential and business premises | Bygge- grunde sites | Land- brugs- ejendomme ¹ farms | Øvrige ejendomme ² other premises | 1950 | 1945 | 1927 | 1927- | 1945- |
| | | | | | | | | | 1950 | 1950 |
| Ballerup-Måløv: | | | | | | | | | % | % |
| Antal ejendomme number of premises | 787 | 114 | 957 | 87 | 915 | 2860 | 1721 | 998 | 186,6 | 66,2 |
| Areal area ha | 112,7 | 16,0 | 196,6 | 1747,0 | 1015,5 | 3087,8 | 3098,9 | 3176 | ... | ... |
| Vurderingssum total value 1000 kr. | 22650 | 7930 | 4493 | 6813 | 22570 | 64456 | 31678 | 14949 | 331,2 | 103,5 |
| Grundværdi land value . . 1000 kr. | 4109 | 1186 | 4493 | 3703 | 8186 | 21677 | 11243 | 5494 | 294,6 | 92,8 |
| Birkerød³: | | | | | | | | | | |
| Antal ejendomme number of premises | 835 | 125 | 549 | 56 | 957 | 2522 | 1961 | 1027 | 145,6 | 28,6 |
| Areal area ha | 113,6 | 17,6 | 142,9 | 1034,1 | 1293,8 | 2602,0 | 2599,7 | 2730 | ... | ... |
| Vurderingssum total value 1000 kr. | 25503 | 7342 | 3853 | 4578 | 33152 | 74428 | 41641 | 27075 | 174,9 | 78,7 |
| Grundværdi land value . . 1000 kr. | 7488 | 1075 | 3853 | 1779 | 4297 | 18492 | 10078 | 6380 | 189,8 | 83,5 |
| Brøndbyerne: | | | | | | | | | | |
| Antal ejendomme number of premises | 626 | 34 | 253 | 30 | 699 | 1642 | 1364 | 796 | 106,3 | 20,4 |
| Areal area ha | 71,5 | 8,5 | 137,3 | 605,5 | 1151,8 | 1974,6 | 2012,5 | 2017 | ... | ... |
| Vurderingssum total value 1000 kr. | 19453 | 4516 | 4518 | 2580 | 38247 | 69314 | 24226 | 9671 | 616,7 | 186,1 |
| Grundværdi land value . . 1000 kr. | 3928 | 449 | 4518 | 1537 | 15747 | 26179 | 10596 | 4709 | 455,9 | 147,1 |
| Dragør: | | | | | | | | | | |
| Antal ejendomme number of premises | 521 | 51 | 41 | — | 139 | 752 | 659 | 584 | 28,8 | 14,1 |
| Areal area ha | 24,4 | 2,3 | 9,0 | — | 139,2 | 174,9 | 173,4 | 163 | ... | ... |
| Vurderingssum total value 1000 kr. | 11036 | 1928 | 424 | — | 3219 | 16607 | 11195 | 8096 | 105,1 | 48,3 |
| Grundværdi land value . . 1000 kr. | 1924 | 262 | 424 | — | 1206 | 3816 | 2079 | 1768 | 115,8 | 83,5 |
| Farum: | | | | | | | | | | |
| Antal ejendomme number of premises | 286 | 64 | 277 | 61 | 326 | 1014 | 669 | 413 | 145,5 | 51,6 |
| Areal area ha | 41,4 | 7,5 | 38,9 | 1179,8 | 576,2 | 1843,8 | 1816,3 | 1930 | ... | ... |
| Vurderingssum total value 1000 kr. | 7066 | 2309 | 1244 | 3590 | 9869 | 24078 | 12969 | 6988 | 244,6 | 85,7 |
| Grundværdi land value . . 1000 kr. | 1255 | 334 | 1244 | 1725 | 4281 | 8839 | 4032 | 2114 | 318,1 | 119,2 |
| Gladsaxe: | | | | | | | | | | |
| Antal ejendomme number of premises | 6129 | 352 | 958 | — | 2598 | 10037 | 7837 | 4528 | 121,7 | 28,1 |
| Areal area ha | 504,3 | 52,1 | 346,2 | — | 1054,1 | 1956,7 | 1940,6 | 2118 | ... | ... |
| Vurderingssum total value 1000 kr. | 203652 | 36535 | 14256 | — | 91425 | 345868 | 161941 | 55631 | 521,7 | 113,6 |
| Grundværdi land value . . 1000 kr. | 38718 | 7083 | 14256 | — | 40130 | 100187 | 49057 | 20779 | 382,2 | 104,2 |
| Glostrup: | | | | | | | | | | |
| Antal ejendomme number of premises | 1335 | 184 | 542 | 6 | 1112 | 3179 | 2494 | 1301 | 144,4 | 27,5 |
| Areal area ha | 142,1 | 24,1 | 121,2 | 174,5 | 1552,3 | 2014,2 | 1990,0 | 2007 | ... | ... |
| Vurderingssum total value 1000 kr. | 49742 | 14938 | 4480 | 719 | 48634 | 118513 | 61471 | 22807 | 419,6 | 92,8 |
| Grundværdi land value . . 1000 kr. | 8178 | 2473 | 4480 | 466 | 19701 | 35298 | 16409 | 8310 | 324,8 | 115,1 |
| Herlev: | | | | | | | | | | |
| Antal ejendomme number of premises | 716 | 47 | 650 | — | 775 | 2188 | 1463 | 681 | 221,3 | 49,6 |
| Areal area ha | 107,4 | 29,5 | 248,2 | — | 694,5 | 1079,6 | 1059,5 | 1136 | ... | ... |
| Vurderingssum total value 1000 kr. | 29618 | 15950 | 10829 | — | 34579 | 90976 | 26174 | 7774 | 1070,3 | 247,6 |
| Grundværdi land value . . 1000 kr. | 5292 | 2426 | 10829 | — | 17426 | 35973 | 12174 | 3742 | 861,3 | 195,5 |
| Herstede: | | | | | | | | | | |
| Antal ejendomme number of premises | 239 | 38 | 63 | 104 | 185 | 629 | 520 | 395 | 59,2 | 21,0 |
| Areal area ha | 28,6 | 3,9 | 57,1 | 1763,8 | 552,6 | 2406,0 | 2495,1 | 2473 | ... | ... |
| Vurderingssum total value 1000 kr. | 5498 | 1486 | 556 | 7182 | 17499 | 32221 | 20267 | 11314 | 184,8 | 59,0 |
| Grundværdi land value . . 1000 kr. | 755 | 173 | 556 | 4150 | 2706 | 8340 | 5537 | 3652 | 128,4 | 50,6 |
| Hvidovre: | | | | | | | | | | |
| Antal ejendomme number of premises | 3001 | 183 | 330 | 1 | 2438 | 5953 | 5571 | 2789 | 113,4 | 6,9 |
| Areal area ha | 241,5 | 31,7 | 102,7 | 10,1 | 416,2 | 802,2 | 840,3 | 908 | ... | ... |
| Vurderingssum total value 1000 kr. | 91717 | 31499 | 4800 | 518 | 55169 | 183703 | 74814 | 16330 | 1024,9 | 145,5 |
| Grundværdi land value . . 1000 kr. | 16883 | 3571 | 4800 | 495 | 22062 | 47811 | 22017 | 8146 | 480,9 | 117,2 |

¹ Jfr. note 2. ² Herunder er henført fabrikker og lagerbygninger, gartneri og havebrug samt ejendomme, der erhvervs-mæssigt anvendes som landbrug, men hvis grundværdi er ansat til 3 300 kr. eller derover pr. ha. ³ For Birkerød og Hørsholm er fordelingen mellem beboelses-ejendomme og beboelses- og forretnings-ejendomme noget usikker. (fortsættes)

TABEL 249 (fortsat). Ejendoms- og grundskyldvurderingerne i 1950, 1945 og 1927.

Evaluation for ground and real estate tax, 1950, 1945 and 1927.

| Kommune municipality | 1950 | | | | | Samtlige ejendomme premises, total | | | Procentvis stigning for samtlige ejendomme increase | |
|------------------------------------|---|--|---------------------------|---|--|---------------------------------------|---------|--------|---|-------|
| | Ejend. udeluk- kende til beboelse residential premises | Beboelses- og forret- nings- ejend- omme residential and business premises | Bygge- grunde sites | Land- brugs- ejend- omme ¹ farms | Øvrige ejend- omme ² other premises | 1950 | 1945 | 1927 | 1927- | 1945- |
| | | | | | | | | | 1950 | 1950 |
| Høje Taastrup: | | | | | | | | | % | % |
| Antal ejendomme number of premises | 1186 | 215 | 404 | 96 | 298 | 2199 | 1738 | 1206 | 82,3 | 26,5 |
| Areal area ha | 91,2 | 21,3 | 91,5 | 1571,6 | 766,6 | 2542,2 | 2568,9 | 2563 | ... | ... |
| Vurderingssum total value 1000 kr. | 27867 | 8039 | 1997 | 6398 | 27206 | 71507 | 44642 | 21813 | 227,8 | 60,2 |
| Grundværdi land value.. 1000 kr. | 4409 | 1698 | 1997 | 3675 | 5110 | 16889 | 11626 | 6897 | 144,9 | 45,3 |
| Hørsholm³: | | | | | | | | | | |
| Antal ejendomme number of premises | 938 | 147 | 314 | 16 | 447 | 1862 | 1613 | 739 | 152,0 | 15,4 |
| Areal area ha | 144,1 | 20,4 | 95,2 | 614,7 | 627,3 | 1501,7 | 1481,8 | 1144 | ... | ... |
| Vurderingssum total value 1000 kr. | 34886 | 8508 | 3525 | 2272 | 38744 | 87935 | 58713 | 28868 | 204,6 | 49,8 |
| Grundværdi land value.. 1000 kr. | 8185 | 1707 | 3525 | 1126 | 12731 | 27274 | 17618 | 9762 | 179,4 | 54,8 |
| Lyngby-Taarbæk: | | | | | | | | | | |
| Antal ejendomme number of premises | 5242 | 399 | 701 | 1 | 1079 | 7422 | 6215 | 2977 | 149,3 | 19,4 |
| Areal area ha | 528,9 | 58,6 | 157,3 | 76,2 | 3240,3 | 4061,3 | 4310,5 | 3429 | ... | ... |
| Vurderingssum total value 1000 kr. | 252692 | 54378 | 9861 | 280 | 129671 | 446882 | 245592 | 73172 | 510,7 | 82,0 |
| Grundværdi land value.. 1000 kr. | 47818 | 11957 | 9861 | 136 | 54516 | 124288 | 71198 | 24672 | 403,8 | 74,6 |
| Rødovre: | | | | | | | | | | |
| Antal ejendomme number of premises | 3005 | 179 | 508 | — | 1116 | 4808 | 4140 | 1380 | 248,4 | 16,1 |
| Areal area ha | 267,0 | 24,2 | 93,5 | — | 657,5 | 1042,2 | 1058,8 | 1092 | ... | ... |
| Vurderingssum total value 1000 kr. | 98822 | 15706 | 4223 | — | 44587 | 163338 | 81353 | 15848 | 930,7 | 100,8 |
| Grundværdi land value.. 1000 kr. | 17624 | 2387 | 4223 | — | 23233 | 47467 | 21170 | 6130 | 674,3 | 124,2 |
| Store Magleby: | | | | | | | | | | |
| Antal ejendomme number of premises | 194 | 17 | 138 | 23 | 791 | 1163 | 1060 | 947 | 22,8 | 9,7 |
| Areal area ha | 29,3 | 2,4 | 27,6 | 298,5 | 1074,2 | 1432,0 | 1467,1 | 1617 | ... | ... |
| Vurderingssum total value 1000 kr. | 3467 | 515 | 703 | 1236 | 12617 | 18538 | 14034 | 9308 | 99,2 | 32,1 |
| Grundværdi land value.. 1000 kr. | 863 | 72 | 703 | 753 | 6768 | 9159 | 5452 | 4469 | 104,9 | 68,0 |
| Søllerød: | | | | | | | | | | |
| Antal ejendomme number of premises | 2321 | 211 | 639 | 9 | 913 | 4093 | 3469 | 2786 | 46,9 | 18,0 |
| Areal area ha | 444,0 | 29,0 | 239,0 | 250,8 | 1538,2 | 2501,0 | 2595,3 | 4186 | ... | ... |
| Vurderingssum total value 1000 kr. | 108029 | 17553 | 10194 | 1616 | 53145 | 190537 | 123729 | 71815 | 165,3 | 54,0 |
| Grundværdi land value.. 1000 kr. | 30967 | 3419 | 10194 | 558 | 22464 | 67602 | 41167 | 23711 | 185,1 | 64,2 |
| Tårnby: | | | | | | | | | | |
| Antal ejendomme number of premises | 2822 | 190 | 1467 | 19 | 1842 | 6340 | 4460 | 2437 | 160,2 | 42,2 |
| Areal area ha | 231,7 | 35,2 | 365,0 | 212,1 | 2938,1 | 3782,1 | 3748,2 | 4163 | ... | ... |
| Vurderingssum total value 1000 kr. | 96979 | 18278 | 8907 | 1012 | 58208 | 183384 | 87753 | 38699 | 373,9 | 109,0 |
| Grundværdi land value.. 1000 kr. | 16151 | 3056 | 8907 | 610 | 24944 | 53668 | 28213 | 15927 | 237,0 | 90,2 |
| Vallensbæk: | | | | | | | | | | |
| Antal ejendomme number of premises | 118 | 16 | 112 | 28 | 614 | 888 | 728 | 170 | 422,4 | 22,0 |
| Areal area ha | 13,4 | 2,6 | 18,1 | 576,5 | 254,9 | 865,5 | 875,7 | 895 | ... | ... |
| Vurderingssum total value 1000 kr. | 2366 | 614 | 615 | 2054 | 5732 | 11381 | 6559 | 2632 | 332,4 | 73,5 |
| Grundværdi land value.. 1000 kr. | 575 | 127 | 615 | 1286 | 2856 | 5459 | 3029 | 1259 | 333,6 | 80,2 |
| Værløse: | | | | | | | | | | |
| Antal ejendomme number of premises | 598 | 46 | 681 | 46 | 891 | 2262 | 1580 | 724 | 212,4 | 43,2 |
| Areal area ha | 74,2 | 6,7 | 124,0 | 834,5 | 2574,6 | 3614,0 | 3537,7 | 3082 | ... | ... |
| Vurderingssum total value 1000 kr. | 13610 | 2055 | 3327 | 3038 | 33964 | 55994 | 27003 | 11196 | 400,1 | 107,4 |
| Grundværdi land value.. 1000 kr. | 2711 | 253 | 3327 | 1585 | 7472 | 15348 | 7691 | 3456 | 344,1 | 100,0 |
| Tilsammen total: | | | | | | | | | | |
| Antal ejendomme number of premises | 30899 | 2612 | 9584 | 583 | 18135 | 61813 | 49262 | 26878 | 130,0 | 25,5 |
| Areal area ha | 3211,3 | 393,6 | 2611,3 | 10949,7 | 22117,9 | 39283,8 | 39676,3 | 40829 | ... | ... |
| Vurderingssum total value 1000 kr. | 1104653 | 250079 | 92805 | 43886 | 758237 | 2249660 | 1155754 | 453986 | 395,5 | 94,6 |
| Grundværdi land value.. 1000 kr. | 217833 | 43708 | 92805 | 23584 | 295836 | 673766 | 350386 | 161377 | 317,5 | 92,3 |

¹, ² og ³ Se noterne side 201.

TABEL 250.

Folkeforsikring m. m. Social insurance.

| 1950-51 Kommune municipality | Antal hovedpers., der har modtaget nb. of directly assisted persons having received | | Udbetalt til kommunernes beboere til disbursement | | | | | Udgifter ialt expen- diture total | Refusio- ner restitu- tion | Netto- udgift ialt net expen- diture | |
|------------------------------------|--|--|---|---|--|-------------------------|---|---|-------------------------------------|--|---|
| | alders- rente old age pension | invalide- rente disablement pension | folkeforsikring social insurance | | | | arbejds- anv. og arbejds- løsheds- forsikr. ¹ unemploy- ment funds | | | | mælke- hjælp og husmoder- afløsning milk aid and house- wife relief |
| | | | Sygeforsikr. for ubemid. ¹ sickness insur. funds | Alders- rente ² old age pension | Invalide- rente disablement pension | Til- sammen total | | | | | |
| | | | 1000 kr. | 1000 kr. | 1000 kr. | 1000 kr. | 1000 kr. | 1000 kr. | 1000 kr. | 1000 kr. | |
| Ballerup-Måløv | 292 | 59 | 19 | 610 | 133 | 762 | 30 | 35 | 827 | 478 | 349 |
| Birkerød | 234 | 58 | 20 | 440 | 115 | 575 | 36 | 24 | 635 | 310 | 325 |
| Brøndbyerne | 159 | 27 | 13 | 313 | 54 | 380 | 22 | 28 | 430 | 220 | 210 |
| Dragør | 162 | 34 | 8 | 344 | 80 | 432 | 11 | 10 | 453 | 337 | 116 |
| Farum | 138 | 17 | 9 | 242 | 37 | 288 | 12 | 7 | 307 | 162 | 145 |
| Gladsaxe | 1 250 | 277 | 72 | 2 525 | 624 | 3 221 | 165 | 235 | 3 621 | 2 046 | 1 575 |
| Glostrup | 465 | 68 | 26 | 943 | 161 | 1 130 | 59 | 68 | 1 257 | 709 | 548 |
| Herlev | 168 | 39 | 15 | 321 | 91 | 427 | 25 | 41 | 493 | 249 | 244 |
| Herstederne | 104 | 27 | 12 | 226 | 56 | 294 | 13 | 9 | 316 | 184 | 132 |
| Hvidovre | 661 | 163 | 40 | 1 290 | 355 | 1 685 | 88 | 133 | 1 906 | 1 122 | 784 |
| Høje Taastrup | 519 | 82 | 28 | 1 042 | 197 | 1 267 | 41 | 34 | 1 342 | 923 | 419 |
| Hørsholm | 324 | 54 | 15 | 581 | 97 | 693 | 48 | 38 | 779 | 351 | 428 |
| Lyngby-Taarbæk | 1 508 | 259 | 80 | 3 112 | 690 | 3 822 | 272 | 233 | 4 327 | 2 282 | 2 045 |
| Rødovre | 549 | 127 | 38 | 1 107 | 285 | 1 430 | 81 | 130 | 1 641 | 882 | 759 |
| Store Magleby | 51 | 8 | 6 | 99 | 16 | 121 | 9 | 4 | 134 | 53 | 81 |
| Søllerød | 601 | 104 | 42 | 1 211 | 255 | 1 508 | 96 | 46 | 1 650 | 831 | 819 |
| Tårnby | 820 | 170 | 48 | 1 586 | 394 | 2 028 | 89 | 146 | 2 263 | 1 380 | 883 |
| Vallensbæk | 33 | 4 | 6 | 62 | 9 | 77 | 5 | 1 | 83 | 39 | 44 |
| Værløse | 164 | 23 | 24 | 298 | 63 | 385 | 17 | 18 | 420 | 220 | 200 |
| Tilsammen total ... | 8 202 | 1 600 | 521 | 16 352 | 3 652 | 20 525 | 1 119 | 1 240 | 22 884 | 12 778 | 10 106 |

¹ Tallene omfatter kun kommunernes tilskud.² Inkl. udgifter ved drift af alderdomshjem, aldersrenteboliger m. m.

TABEL 251.

Offentlig forsorg. Public assistance.

| 1950-51 Kommune municipality | Antal hovedpers., der har modtaget number of directly assisted pers. having received | | | | Udb. til kom.s beboere disbursement | | | | Udgifter ialt expen- diture, total | Refusio- ner restitu- tion | Netto- udgift ialt net expen- diture |
|------------------------------------|---|---|--|---|--------------------------------------|---|--|--|--|-------------------------------------|---|
| | særlig hjælp special relief | kommune- og fattig- hjælp poor relief, etc. | anden under- støttelse ¹ other relief | Ialt under- støttede (netto) total number | særlig hjælp special relief | kommune- og fattig- hjælp poor relief, etc. | børnefor- sorg m.m. ² assistance to children | anden under- støttelse ³ other relief | | | |
| | | | | | | | | | | | |
| Ballerup-Måløv | 104 | 134 | 149 | 333 | 104 | 67 | 108 | 18 | 297 | 128 | 169 |
| Birkerød | 231 | 91 | 247 | 531 | 82 | 39 | 142 | 15 | 278 | 136 | 142 |
| Brøndbyerne | 52 | 51 | 149 | 233 | 40 | 18 | 25 | 8 | 91 | 37 | 54 |
| Dragør | 35 | 17 | 18 | 60 | 23 | 8 | 25 | — | 56 | 32 | 24 |
| Farum | 45 | 39 | 22 | 99 | 16 | 7 | 31 | 1 | 55 | 17 | 38 |
| Gladsaxe | 471 | 516 | 1 245 | 2 092 | 317 | 171 | 740 | 67 | 1 295 | 392 | 903 |
| Glostrup | 116 | 164 | 290 | 530 | 90 | 72 | 133 | 16 | 311 | 158 | 153 |
| Herlev | 88 | 128 | 180 | 347 | 72 | 66 | 125 | 11 | 274 | 57 | 217 |
| Herstederne | 12 | 8 | 15 | 33 | 9 | 4 | 32 | — | 45 | 18 | 27 |
| Hvidovre | 512 | 303 | 318 | 1 048 | 192 | 129 | 362 | 18 | 701 | 221 | 480 |
| Høje Taastrup | 95 | 134 | 143 | 340 | 75 | 57 | 62 | 11 | 205 | 108 | 97 |
| Hørsholm | 356 | 89 | 408 | 808 | 86 | 53 | 110 | 23 | 272 | 100 | 172 |
| Lyngby-Taarbæk | 1 394 | 1 403 | 1 029 | 3 306 | 460 | 370 | 980 | 68 | 1 878 | 617 | 1 261 |
| Rødovre | 381 | 184 | 610 | 1 132 | 152 | 76 | 334 | 34 | 596 | 128 | 468 |
| Store Magleby | 6 | 6 | 11 | 19 | 2 | 1 | 5 | — | 8 | ÷ 5 | 13 |
| Søllerød | 158 | 122 | 171 | 412 | 113 | 45 | 225 | 12 | 395 | 58 | 337 |
| Tårnby | 369 | 453 | 720 | 1 397 | 220 | 263 | 287 | 50 | 820 | 388 | 432 |
| Vallensbæk | 19 | 11 | 4 | 31 | 8 | 3 | 2 | — | 13 | — | 13 |
| Værløse | 57 | 85 | 134 | 249 | 39 | 42 | 99 | 8 | 188 | 90 | 98 |
| Tilsammen total ... | 4 501 | 3 938 | 5 863 | 13 000 | 2 100 | 1 491 | 3 827 | 360 | 7 778 | 2 680 | 5 098 |

¹ D. v. s. kontingenthjælp, hjælp til udlændinge og danske i udlandet samt enkebørnsunderstøttelse m. m., men ekskl. forskudsvis udbetalte børnebidrag. ² Herunder forskudsvis udrede børnebidrag samt udgifter til kommunale børnehjem, vuggestuer, daghjem, optagelseshjem m. m.³ Inkl. kontingenthjælp.

TABEL 252.

Personer inddraget under skatteligningen 1952—53 fordelt efter den ansatte indkomsts størrelse.
Persons assessed for taxation 1952—53 distributed according to income.

| Kommune municipality | 0— 999 kr. | 1 000— 1 999 kr. | 2 000— 2 999 kr. | 3 000— 3 999 kr. | 4 000— 4 999 kr. | 5 000— 6 999 kr. | 7 000— 9 999 kr. | 10 000— 14 999 kr. | 15 000— 19 999 kr. | 20 000— 29 999 kr. | 30 000— 49 999 kr. | 50 000 kr. og derover and more | Antal personer ialt total number of persons | Ansæt indkomst ialt total assessed income | Gnstl. ansæt indkomst average income |
|-------------------------|---------------|---------------------|---------------------|---------------------|---------------------|---------------------|---------------------|-----------------------|-----------------------|-----------------------|-----------------------|--------------------------------------|--|--|--|
| | 1000 kr. | | | | | | | | | | | | | | |
| Ballerup-Måløv | 159 | 236 | 370 | 289 | 271 | 590 | 923 | 632 | 96 | 57 | 14 | 2 | 3639 | 25909 | 7120 |
| Birkerød | 353 | 267 | 410 | 324 | 306 | 713 | 800 | 535 | 115 | 76 | 20 | 14 | 3933 | 26737 | 6798 |
| Brøndbyerne | 101 | 179 | 211 | 189 | 150 | 429 | 762 | 636 | 94 | 22 | 4 | 8 | 2785 | 21337 | 7661 |
| Dragør | 45 | 75 | 170 | 126 | 103 | 215 | 327 | 192 | 31 | 18 | 9 | 1 | 1312 | 9110 | 6944 |
| Farum | 84 | 125 | 163 | 127 | 117 | 210 | 274 | 125 | 36 | 12 | 2 | 4 | 1279 | 7978 | 6238 |
| Gladsaxe | 601 | 1220 | 1554 | 1286 | 1314 | 2925 | 5266 | 3476 | 538 | 177 | 47 | 17 | 18421 | 135910 | 7378 |
| Glostrup | 170 | 376 | 553 | 422 | 446 | 1020 | 1732 | 1075 | 170 | 67 | 25 | 5 | 6061 | 44660 | 7368 |
| Herlev | 107 | 170 | 304 | 265 | 307 | 723 | 1293 | 986 | 115 | 18 | 6 | 1 | 4295 | 33000 | 7683 |
| Herstederne | 55 | 93 | 132 | 115 | 124 | 270 | 398 | 191 | 37 | 6 | 5 | 2 | 1428 | 9747 | 6826 |
| Hvidovre | 357 | 655 | 892 | 768 | 770 | 1963 | 3554 | 2115 | 214 | 75 | 12 | 2 | 11377 | 82026 | 7210 |
| Høje Taastrup | 282 | 280 | 496 | 438 | 375 | 877 | 1168 | 588 | 86 | 42 | 20 | 4 | 4056 | 30241 | 6495 |
| Hørsholm | 328 | 254 | 513 | 421 | 325 | 748 | 916 | 574 | 161 | 108 | 75 | 57 | 4480 | 39647 | 8850 |
| Lyngby-Taarbæk | 1027 | 1196 | 1802 | 1526 | 1339 | 3182 | 5202 | 4616 | 1177 | 540 | 188 | 87 | 21882 | 183901 | 8404 |
| Rødovre | 313 | 615 | 750 | 608 | 603 | 1435 | 2612 | 1631 | 174 | 44 | 25 | 5 | 8815 | 62899 | 7135 |
| Store Magleby | 18 | 51 | 77 | 63 | 75 | 110 | 177 | 93 | 18 | 13 | 2 | — | 697 | 4739 | 6799 |
| Søllerød | 567 | 583 | 819 | 738 | 617 | 1334 | 1639 | 1109 | 330 | 251 | 135 | 111 | 8233 | 71705 | 8709 |
| Tårnby | 514 | 754 | 979 | 818 | 813 | 1968 | 3344 | 2116 | 273 | 99 | 23 | 9 | 11710 | 83785 | 7155 |
| Vallensbæk | 20 | 31 | 44 | 44 | 35 | 71 | 103 | 57 | 17 | 3 | 1 | — | 426 | 2837 | 6660 |
| Værløse | 169 | 277 | 345 | 185 | 157 | 417 | 447 | 245 | 41 | 12 | 3 | 1 | 2299 | 12976 | 5644 |
| Tilsammen total 1951... | 5270 | 7437 | 10584 | 8752 | 8247 | 19200 | 30937 | 20992 | 3723 | 1640 | 616 | 330 | 117728 | 889144 | 7553 |
| » » 1950... | 5868 | 7489 | 10504 | 9206 | 8939 | 20451 | 27983 | 16634 | 2890 | 1394 | 566 | 367 | 112291 | 803571 | 7156 |

ANM. Indkomsttallene refererer til indkomsterne i året 1951 og angiver personernes ansatte indkomst iflg. hovedligningen, d. v. s. den samlede indkomst, efter at de betalte personlige skatter og et beløb af indtil 600 kr. til betalte præmier til personlige forsikringer er fradraget.

TABEL 253.

Personer inddraget under skatteligningen 1952—53 fordelt efter formuens størrelse.
Persons assessed for taxation 1952—53 distributed according to property.

| Kommune municipality | Antal personer uden formue persons without property | 0— 3 999 kr. | 4 000— 9 999 kr. | 10 000— 19 999 kr. | 20 000— 39 999 kr. | 40 000— 69 999 kr. | 70 000— 99 999 kr. | 100 000— 199 999 kr. | 200 000— 499 999 kr. | 500 000 kr. og derover and more | Antal pers. ialt total number of persons | Formue ialt total property | Gnstl. formue average property |
|-------------------------|---|-----------------|---------------------|-----------------------|-----------------------|-----------------------|-----------------------|-------------------------|-------------------------|--|--|-------------------------------------|---|
| | | 1000 kr. | | | | | | | | | | | |
| Ballerup-Måløv | 1587 | 822 | 391 | 375 | 230 | 117 | 46 | 47 | 19 | 5 | 3639 | 41944 | 11526 |
| Birkerød | 1891 | 671 | 452 | 337 | 249 | 145 | 76 | 69 | 32 | 11 | 3933 | 64297 | 16348 |
| Brøndbyerne | 1241 | 613 | 320 | 288 | 177 | 73 | 24 | 31 | 17 | 1 | 2785 | 27641 | 9925 |
| Dragør | 488 | 258 | 212 | 155 | 89 | 52 | 26 | 18 | 9 | 5 | 1312 | 20340 | 15503 |
| Farum | 466 | 243 | 177 | 141 | 111 | 67 | 32 | 28 | 11 | 3 | 1279 | 22986 | 17972 |
| Gladsaxe | 9315 | 2898 | 2017 | 1994 | 1332 | 460 | 181 | 161 | 51 | 12 | 18421 | 168244 | 9133 |
| Glostrup | 2825 | 1103 | 710 | 619 | 447 | 173 | 80 | 71 | 28 | 5 | 6061 | 65478 | 10803 |
| Herlev | 2376 | 789 | 474 | 300 | 229 | 66 | 26 | 25 | 10 | — | 4295 | 26167 | 6092 |
| Herstederne | 569 | 300 | 186 | 137 | 124 | 53 | 25 | 22 | 9 | 3 | 1428 | 19865 | 13911 |
| Hvidovre | 5590 | 2105 | 1406 | 1275 | 708 | 185 | 48 | 44 | 15 | 1 | 11377 | 73959 | 6501 |
| Høje Taastrup | 1991 | 774 | 671 | 570 | 313 | 162 | 60 | 85 | 28 | 2 | 4656 | 58403 | 12544 |
| Hørsholm | 1934 | 820 | 529 | 357 | 310 | 170 | 85 | 144 | 78 | 53 | 4480 | 167276 | 37338 |
| Lyngby-Taarbæk | 10532 | 3801 | 2286 | 1867 | 1661 | 798 | 369 | 344 | 160 | 64 | 21882 | 332529 | 15196 |
| Rødovre | 3845 | 1562 | 1062 | 1138 | 822 | 215 | 69 | 84 | 14 | 4 | 8815 | 84741 | 9613 |
| Store Magleby | 209 | 131 | 121 | 73 | 58 | 39 | 22 | 26 | 17 | 1 | 697 | 16910 | 24261 |
| Søllerød | 3757 | 1351 | 796 | 697 | 683 | 326 | 163 | 224 | 159 | 77 | 8233 | 248975 | 30241 |
| Tårnby | 6442 | 1853 | 1182 | 1147 | 655 | 227 | 68 | 86 | 36 | 14 | 11710 | 101570 | 8674 |
| Vallensbæk | 150 | 84 | 61 | 58 | 31 | 16 | 11 | 12 | 3 | — | 426 | 6414 | 15056 |
| Værløse | 1022 | 435 | 360 | 217 | 126 | 73 | 24 | 28 | 13 | 1 | 2299 | 24145 | 10502 |
| Tilsammen total 1951... | 56230 | 20613 | 13413 | 11745 | 8355 | 3417 | 1435 | 1549 | 709 | 262 | 117728 | 1571884 | 13352 |
| » » 1950... | 54441 | 18147 | 12928 | 11414 | 8056 | 3362 | 1398 | 1593 | 680 | 272 | 112291 | 1538265 | 13699 |

ANM. Formueopgørelsen vil som regel være pr. $\frac{31}{12}$ 1951.

TABEL 254. Gennemsnitlig ansat indkomst og formue for de under skatte-
ligningen for skatteåret 1952—53 inddragne personer fordelt efter erhverv.

Average assessment of persons for income and property 1952—53 distributed according to trade.

| 1951 | Selv- stændige erhvervs- drivende <i>independent employers</i> | Liberale erhverv <i>professional services</i> | Tjeneste- mænd o. l. samt kon- torpers. iøvrigt <i>public ser- vants, office personnel, etc.</i> | Arbejdere <i>wage- earners</i> | Andre medhjæl- pere <i>other ser- vants</i> | Andre og uangivne erhverv <i>other and unknown</i> | Ialt <i>total</i> |
|---|--|---|---|---------------------------------------|--|---|----------------------|
| | kr. | kr. | kr. | kr. | kr. | kr. | kr. |
| Gennemsnitlig ansat indkomst <i>average assessed income</i> | | | | | | | |
| Ballerup-Måløv | 10 806 | 10 335 | 8 988 | 7 508 | 7 929 | 3 273 | 7 120 |
| Birkerød | 12 095 | 5 851 | 8 667 | 6 673 | 8 317 | 3 163 | 6 798 |
| Brøndbyerne | 11 175 | 8 600 | 9 736 | 7 853 | 9 325 | 3 031 | 7 661 |
| Dragør | 11 111 | 12 381 | 8 607 | 7 662 | 9 623 | 3 595 | 6 944 |
| Farum | 10 975 | 8 022 | 8 624 | 6 485 | 6 182 | 2 870 | 6 238 |
| Gladsaxe | 10 345 | 9 291 | 9 159 | 7 948 | 9 314 | 3 380 | 7 378 |
| Glostrup | 11 737 | 8 872 | 8 858 | 7 900 | 8 867 | 3 503 | 7 368 |
| Herlev | 9 451 | 8 185 | 9 064 | 7 808 | 8 838 | 3 379 | 7 683 |
| Herstederne | 10 075 | 7 571 | 8 851 | 6 762 | 6 822 | 3 198 | 6 826 |
| Hvidovre | 9 090 | 7 671 | 8 486 | 7 771 | 8 510 | 3 286 | 7 210 |
| Høje Taastrup | 10 354 | 8 015 | 8 179 | 7 039 | 7 571 | 3 145 | 6 495 |
| Hørsholm | 20 419 | 13 187 | 10 015 | 7 147 | 7 804 | 4 062 | 8 850 |
| Lyngby-Taarbæk | 13 463 | 10 688 | 10 329 | 7 792 | 9 889 | 3 700 | 8 404 |
| Rødovre | 9 953 | 7 583 | 8 380 | 7 814 | 8 734 | 3 106 | 7 135 |
| Store Magleby | 10 902 | 5 941 | 8 536 | 6 303 | 8 182 | 3 291 | 6 799 |
| Søllerød | 19 251 | 12 828 | 10 074 | 7 183 | 9 368 | 3 735 | 8 709 |
| Tårnby | 10 481 | 7 852 | 8 898 | 7 606 | 9 122 | 3 308 | 7 155 |
| Vallensbæk | 10 050 | 6 200 | 8 381 | 6 138 | 8 947 | 2 880 | 6 660 |
| Værløse | 9 728 | 3 558 | 7 377 | 6 810 | 7 548 | 2 977 | 5 644 |
| Omegnskomm. ialt 1951... | 12 204 | 9 641 | 9 282 | 7 626 | 9 027 | 3 433 | 7 553 |
| » » 1950... | 12 179 | 8 991 | 8 767 | 7 161 | 8 524 | 3 184 | 7 156 |
| Hovedstaden ialt 1951... | 12 423 | 8 380 | 8 797 | 7 096 | 8 282 | 3 806 | 7 155 |
| » » 1950... | 13 619 | 7 894 | 8 194 | 6 739 | 7 824 | 3 545 | 6 869 |
| Gennemsnitlig formue <i>average property</i> | | | | | | | |
| Ballerup-Måløv | 34 395 | 20 948 | 5 932 | 3 574 | 7 000 | 10 136 | 11 526 |
| Birkerød | 65 061 | 11 876 | 8 851 | 3 385 | 8 442 | 16 201 | 16 348 |
| Brøndbyerne | 44 882 | 10 095 | 4 660 | 4 067 | 5 013 | 7 824 | 9 925 |
| Dragør | 59 068 | 50 333 | 12 185 | 3 730 | 7 947 | 14 294 | 15 503 |
| Farum | 45 591 | 32 222 | 16 365 | 4 608 | 5 752 | 15 316 | 17 972 |
| Gladsaxe | 34 327 | 10 936 | 6 264 | 4 144 | 7 658 | 8 200 | 9 133 |
| Glostrup | 41 559 | 19 054 | 6 921 | 4 239 | 7 782 | 8 115 | 10 803 |
| Herlev | 19 159 | 6 435 | 3 815 | 2 940 | 4 234 | 8 078 | 6 092 |
| Herstederne | 46 313 | 10 190 | 6 377 | 5 008 | 5 047 | 10 393 | 13 911 |
| Hvidovre | 19 403 | 7 187 | 4 760 | 4 131 | 5 294 | 6 435 | 6 501 |
| Høje Taastrup | 41 930 | 18 679 | 8 468 | 4 157 | 6 836 | 12 199 | 12 544 |
| Hørsholm | 127 418 | 83 254 | 17 668 | 2 857 | 6 888 | 23 984 | 37 338 |
| Lyngby-Taarbæk | 47 830 | 22 881 | 11 071 | 2 544 | 9 367 | 15 181 | 15 196 |
| Rødovre | 34 139 | 8 905 | 6 186 | 5 186 | 7 842 | 8 016 | 9 613 |
| Store Magleby | 76 582 | 13 118 | 7 482 | 4 213 | 10 500 | 18 331 | 24 261 |
| Søllerød | 103 214 | 61 300 | 15 329 | 2 984 | 15 633 | 20 246 | 30 241 |
| Tårnby | 39 784 | 11 516 | 4 794 | 3 590 | 5 963 | 7 430 | 8 674 |
| Vallensbæk | 33 512 | 22 800 | 4 714 | 3 586 | 18 632 | 11 546 | 15 056 |
| Værløse | 43 979 | 3 688 | 7 352 | 4 982 | 10 271 | 7 107 | 10 502 |
| Omegnskomm. ialt <i>total</i> 1951... | 49 152 | 24 858 | 8 207 | 3 804 | 7 879 | 11 929 | 13 352 |
| » » » 1950... | 53 493 | 25 026 | 8 795 | 3 952 | 8 268 | 12 270 | 13 699 |
| Hovedstaden ialt <i>the capital</i> 1951... | 60 106 | 22 590 | 9 293 | 2 275 | 7 188 | 12 539 | 12 942 |
| » » » 1950... | 59 109 | 21 401 | 8 669 | 2 148 | 6 550 | 13 514 | 12 766 |

ANM. Se anm. til tabel 252 og 253.

TABEL 255.

Ejendoms- og personbeskat-

Taxation of real estate and taxes on

| | Balle- rup- Måløv | Birke- rød | Brønd- byerne | Dragør | Farum | Glad- saxe | Glo- strup |
|--|-------------------------|---------------|------------------|--------|--------|---------------|---------------|
| Ejendomsbeskatning¹ taxation of real estate | | | | | | | |
| Skattepligtig grundværdi til kommunen <i>assessed land value to municipality</i> 1000 kr. | 20 812 | 17 758 | 22 316 | 3 115 | 8 224 | 86 073 | 30 930 |
| Skattepligtig ejendomsskyldværdi til <i>assessed value of total real estate to</i> | | | | | | | |
| staten og den fælleskomm. udligningsfond <i>Nat. Gov. and Municipal Equal. Fund</i> 1000 kr. | 22 415 | 21 382 | 34 012 | 5 433 | 4 226 | 107 341 | 44 564 |
| amtsfond <i>county government</i> » | 20 696 | 23 607 | 29 892 | 5 942 | 4 877 | 109 609 | 41 981 |
| kommunen <i>municipality</i> » | 22 298 | 26 896 | 40 317 | 9 073 | 8 887 | 110 199 | 44 090 |
| Udskrevet grundskyld til <i>assessed land tax to</i> | | | | | | | |
| staten og den fælleskomm. udligningsfond <i>Nat. Gov. and Municipal Equal. Fund</i> 1000 kr. | 126 | 104 | 134 | 19 | 49 | 489 | 186 |
| amtsfond <i>county government</i> » | 253 | 270 | 265 | 38 | 125 | 1 009 | 370 |
| kommunen <i>municipality</i> » | 435 | 386 | 268 | 69 | 115 | 806 | 461 |
| Udskrevet ejendomsskyld til <i>assessed building tax to</i> | | | | | | | |
| staten og den fælleskomm. udligningsfond <i>Nat. Gov. and Municipal Equal. Fund</i> 1000 kr. | 101 | 96 | 153 | 24 | 19 | 483 | 201 |
| amtsfond <i>county government</i> » | 148 | 216 | 213 | 42 | 45 | 783 | 300 |
| kommunen <i>municipality</i> » | 350 | 438 | 363 | 154 | 89 | 774 | 494 |
| Grundskyldprom. ² til komm. <i>land tax rate to municipality</i> | 20,90 | 21,72 | 12,00 | 22,00 | 14,00 | 9,36 | 14,90 |
| Personbeskatning taxes on individuals | | | | | | | |
| a. Indkomstskatter income taxes | | | | | | | |
| Antal skatteydere til <i>number of taxpayers to</i> | | | | | | | |
| staten <i>Nat. Gov.</i> | 2 767 | 2 866 | 2 253 | 936 | 924 | 14 219 | 4 737 |
| den fælleskomm. udligningsfond <i>Municipal Equal. Fund</i> | 2 969 | 3 083 | 2 384 | 1 004 | 996 | 15 297 | 5 132 |
| kommunen <i>municipality</i> | 3 661 | 3 882 | 2 808 | 1 362 | 1 300 | 19 279 | 6 078 |
| Ansæt indkomst ³ til <i>assessable income</i> | | | | | | | |
| staten <i>Nat. Gov.</i> 1000 kr. | 24 173 | 26 189 | 20 324 | 8 282 | 7 317 | 126 599 | 41 581 |
| den fælleskomm. udligningsfond <i>Mun. Equal. Fund</i> 1000 kr. | 24 530 | 25 204 | 20 582 | 8 447 | 7 456 | 128 851 | 42 242 |
| kommunen ⁴ <i>municipality</i> » | 25 487 | 25 933 | 21 128 | 8 743 | 7 765 | 131 401 | 42 888 |
| Indkomstbeløb, hvoraf skatten beregnes ⁵ <i>taxable income</i> | | | | | | | |
| staten <i>Nat. Gov.</i> 1000 kr. | 20 241 | 22 827 | 16 678 | 6 760 | 6 229 | 113 398 | 33 398 |
| den fælleskomm. udligningsfond <i>Mun. Equal. Fund</i> » | 22 875 | 23 256 | 18 617 | 7 844 | 7 042 | 115 829 | 38 290 |
| kommunen ⁶ <i>municipality</i> » | 27 787 | 29 087 | 23 302 | 9 581 | 8 380 | 145 410 | 45 581 |
| Udskrevet skattebeløb til <i>assessed taxes to</i> | | | | | | | |
| staten ⁷ <i>Nat. Gov.</i> 1000 kr. | 2 427 | 3 054 | 2 008 | 901 | 925 | 12 236 | 4 059 |
| den fælleskomm. udligningsfond <i>Mun. Equal. Fund</i> » | 468 | 539 | 386 | 169 | 161 | 2 384 | 801 |
| kommunen ⁸ <i>municipality</i> » | 1 327 | 1 873 | 1 593 | 679 | 450 | 9 816 | 2 901 |
| Kommunal skatteprocent ⁹ <i>municipal tax rate</i> | | | | | | | |
| » ligningsprocent ¹⁰ <i>municipal corrected tax rate</i> | 5,3 | 7,6 | 7,7 | 8,2 | 6,0 | 7,7 | 6,8 |
| » »..... | 4,90 | 6,80 | 7,00 | 7,50 | 5,60 | 7,00 | 6,50 |
| Kirkeskatteprocent <i>ecclesiastical tax rate</i> | | | | | | | |
| »..... | 0,4 | 0,2 | 0,3 | 0,4 | 0,3 | 0,4 | 0,3 |
| Pålignet kirkelig afgift <i>ecclesiastical taxes</i> 1000 kr. | | | | | | | |
| »..... | 108 | 70 | 67 | 37 | 24 | 482 | 137 |
| b. Formueskatter property taxes | | | | | | | |
| Antal skatteydere til <i>number of taxpayers to</i> | | | | | | | |
| staten <i>Nat. Gov.</i> | 465 | 583 | 325 | 201 | 269 | 2 200 | 805 |
| den fælleskomm. udligningsfond <i>Mun. Equal. Fund</i> | 307 | 420 | 213 | 141 | 194 | 1 283 | 514 |
| Samlet formue <i>total property</i> | | | | | | | |
| staten <i>Nat. Gov.</i> 1000 kr. | 33 172 | 56 114 | 20 612 | 17 427 | 22 106 | 123 291 | 50 662 |
| den fælleskomm. udligningsfond <i>Mun. Equal. Fund</i> » | 29 337 | 52 149 | 17 983 | 16 036 | 20 288 | 101 044 | 43 577 |
| Udskrevet skat til | | | | | | | |
| staten <i>Nat. Gov.</i> 1000 kr. | 175 | 374 | 96 | 86 | 130 | 494 | 213 |
| den fælleskomm. udligningsfond <i>Mun. Equal. Fund</i> » | 28 | 66 | 15 | 15 | 23 | 80 | 37 |

¹ Se anm. 1, side 143. ² Ejendomsskyldpromillen udgør $\frac{3}{4}$ af grundskyldpromillen. ³ Se note 1, side 143. ⁴ Før forhøjelser og nedsættelser. ⁵ Ved en kommunes skatteprocent forstås den procentdel, som den samningsprocenten fremkommer, når skattebeløbet sættes i forhold til skatteydernes indkomster, efter at forhøjelser og nedsættelser af indkomsterne har

ANM. De amtskommunale skatter blev i 19⁵²/₅₃ i Københavns amtsrådsreds udskrevet med en grundskyldpromille på

ningen i skatteåret 1952-53.

individuals in the fiscal year 1952-53.

| Herlev | Hersterne | Hvidovre | Høje Taastrup | Hørsholm | Lyngby-Taarbæk | Rødovre | Store Magleby | Søllerød | Tårnby | Vallensbæk | Værlose | Tilsammen total |
|--|---|--|--|--|--|--|--|---|--|---|---|---|
| 28 222 | 7 854 | 37 688 | 15 414 | 24 586 | 105 273 | 39 961 | 9 330 | 62 541 | 47 774 | 5 180 | 13 737 | 586 788 |
| 42 777 36 807 39 045 | 7 745 6 474 11 158 | 63 332 62 380 63 646 | 21 363 22 073 27 263 | 26 439 23 111 32 114 | 153 422 152 194 169 179 | 47 776 49 411 47 929 | 1 708 1 355 3 984 | 56 085 42 558 58 956 | 73 518 69 011 70 475 | 1 534 1 056 2 508 | 6 120 6 506 12 295 | 741 192 709 540 800 312 |
| 163 334 455 | 45 93 88 | 218 432 452 | 92 183 351 | 145 372 418 | 590 1 246 969 | 236 475 400 | 56 111 90 | 371 740 550 | 277 566 717 | 31 62 89 | 76 166 220 | 3 407 7 110 7 339 |
| 192 263 472 16,12 | 35 46 94 11,20 | 285 445 573 12,00 | 96 158 466 22,80 | 119 211 408 17,00 | 690 1 087 1 167 9,20 | 215 353 364 10,00 | 8 10 29 9,60 | 252 304 389 8,80 | 331 493 793 15,00 | 7 8 32 17,20 | 28 46 148 16,00 | 3 335 5 171 7 597 • |
| 3 558 3 760 4 346 | 1 133 1 204 1 432 | 9 088 9 729 11 348 | 3 421 3 695 4 754 | 3 366 3 626 4 583 | 17 025 18 177 21 758 | 6 786 7 382 8 820 | 523 560 663 | 5 956 6 537 8 259 | 9 004 9 626 11 747 | 328 348 433 | 1 540 1 774 2 388 | 90 430 97 283 118 901 |
| 28 508 31 423 32 405 | 9 190 9 296 9 621 | 78 817 81 289 79 867 | 27 636 28 095 29 261 | 40 300 38 713 39 184 | 180 596 176 119 176 355 | 57 644 59 845 60 793 | 4 297 4 382 4 471 | 67 294 68 512 70 539 | 78 244 79 568 81 804 | 2 656 2 681 2 789 | 11 598 12 019 12 530 | 841 245 849 254 862 964 |
| 25 384 27 535 37 047 | 7 684 8 414 10 485 | 68 128 69 494 78 791 | 22 945 26 678 27 967 | 34 072 37 301 47 288 | 153 099 161 216 207 805 | 45 741 53 611 56 382 | 3 570 4 103 4 679 | 57 527 63 654 80 821 | 69 838 71 152 87 031 | 2 300 2 594 3 356 | 9 985 11 600 14 104 | 719 804 771 105 944 884 |
| 2 591 526 2 718 8,6 7,50 0,3 111 | 890 171 519 5,4 5,00 0,4 43 | 6 342 1 313 6 282 8,1 8,20 0,3 227 | 2 608 519 1 597 5,5 5,80 0,4 108 | 9 238 1 206 2 212 6,5 5,45 0,3 138 | 24 417 4 040 11 431 7,1 6,00 0,3 591 | 5 150 1 042 4 622 7,9 8,50 0,6 324 | 427 90 231 5,2 5,00 0,5 23 | 14 604 1 999 5 284 8,6 7,50 0,2 182 | 7 217 1 423 6 081 7,7 7,20 0,3 247 | 260 52 97 3,6 3,00 0,3 10 | 1 008 217 768 6,3 5,60 0,3 40 | 100 362 17 506 60 481 • • • 2 969 |
| 358 183 | 237 153 | 1 012 518 | 646 430 | 863 650 | 3 414 2 366 | 1 217 653 | 169 140 | 1 553 1 233 | 1 101 637 | 72 58 | 264 177 | 15 754 10 270 |
| 13 797 13 394 | 16 235 14 188 | 44 621 32 610 | 44 774 39 565 | 166 731 161 573 | 288 188 262 496 | 59 938 46 834 | 15 551 14 842 | 234 230 224 397 | 76 152 64 962 | 4 986 4 662 | 18 684 16 588 | 1 307 271 1 176 525 |
| 52 9 | 81 13 | 120 19 | 198 34 | 1 779 302 | 1 779 304 | 210 35 | 82 14 | 2 104 349 | 436 74 | 20 3 | 90 15 | 8 519 1 435 |

⁵ Se note 2 side 143. ⁶ Efter forhøjelser og nedsættelser. ⁷ Inkl. tillægsindkomstskat og værnescat samt indkomstskat af dødsboer. ⁸ Opholdslede pålignede personlige opholdskommuneskat udgør af de tilsvarende skatteyderes ansatte indkomster uden forhøjelser og nedsættelser. ⁹ Ligfundet sted. ¹⁰ Ligfundet sted.

11,90 og en ejendomsskyldpromille på 7,14; i Frederiksborg amtsrådsreds var de tilsvarende tal henholdsvis 15,25 og 9,15.

TABEL 256. De personlige indkomstskatter i skatteåret 1953-54 for forsørgere med 2 børn under 16 år.

Personal income taxes in the fiscal year 1953-54 for householders with 2 children under 16 years.

| Kommune municipality | Om- råde ² | Ansæt indkomst ¹ assessable income | | | | | | | | | | | | | |
|--------------------------------|----------------------------|--|--------------|--------------|--------------|--------------|--------------|--------------|--------------|---------------|---------------|---------------|---------------|---------------|----------------|
| | | 2 000 kr. | 3 000 kr. | 4 000 kr. | 5 000 kr. | 6 000 kr. | 7 000 kr. | 8 000 kr. | 9 000 kr. | 10 000 kr. | 12 000 kr. | 15 000 kr. | 25 000 kr. | 50 000 kr. | 100 000 kr. |
| | | Samlede indkomstskatter til staten ³ , den fælleskomm. udligningsf. og opholdskommunen ⁴ total income tax to Nat. Gov., Municipal Equalization Fund and municipality of residence | | | | | | | | | | | | | |
| | | kr. | kr. | kr. | kr. | kr. | kr. | kr. | kr. | kr. | kr. | kr. | kr. | kr. | kr. |
| Ballerup-Måløv ... | B | 2 | 29 | 50 | 150 | 351 | 611 | 865 | 1135 | 1501 | 2370 | 3664 | 9555 | 27157 | 67357 |
| Birkerød | B | 4 | 30 | 97 | 222 | 442 | 720 | 1016 | 1329 | 1718 | 2607 | 4021 | 10236 | 28550 | 70175 |
| Brøndbyerne | B | 5 | 33 | 58 | 164 | 389 | 677 | 986 | 1292 | 1694 | 2650 | 4081 | 10272 | 28624 | 70324 |
| Dragør | A | 4 | 46 | 149 | 252 | 461 | 696 | 974 | 1289 | 1675 | 2537 | 3871 | 10277 | 28724 | 70642 |
| Farum | C | 3 | 46 | 137 | 274 | 501 | 757 | 1019 | 1300 | 1676 | 2567 | 4092 | 10263 | 28522 | 70005 |
| Gladsaxe | A | 4 | 33 | 102 | 203 | 413 | 678 | 968 | 1281 | 1657 | 2574 | 3990 | 10242 | 28651 | 70494 |
| Glostrup | A | 4 | 33 | 52 | 82 | 277 | 546 | 852 | 1168 | 1535 | 2475 | 3922 | 10028 | 28212 | 69605 |
| Herlev | A | 4 | 37 | 130 | 263 | 516 | 835 | 1136 | 1446 | 1815 | 2730 | 4128 | 10384 | 28943 | 71086 |
| Herstedeerne | C | 4 | 16 | 53 | 176 | 395 | 651 | 913 | 1193 | 1572 | 2443 | 3766 | 9712 | 27408 | 67766 |
| Hvidovre | A | 1 | 30 | 97 | 206 | 435 | 734 | 1058 | 1370 | 1740 | 2678 | 4217 | 10668 | 29527 | 72270 |
| Høje Taastrup ... | B | 5 | 33 | 80 | 199 | 399 | 646 | 912 | 1180 | 1534 | 2371 | 3784 | 9986 | 28038 | 69138 |
| Hørsholm | B | 4 | 32 | 95 | 217 | 420 | 655 | 900 | 1160 | 1500 | 2305 | 3670 | 9731 | 27521 | 68096 |
| Lyngby-Taarbæk ... | A | 6 | 32 | 89 | 178 | 386 | 646 | 914 | 1191 | 1527 | 2377 | 3747 | 9815 | 27774 | 68717 |
| Rødovre | A | 4 | 43 | 84 | 180 | 422 | 712 | 1018 | 1330 | 1700 | 2032 | 4167 | 10775 | 29746 | 72714 |
| Store Magleby ... | A | 10 | 26 | 101 | 196 | 362 | 576 | 835 | 1093 | 1394 | 2192 | 3463 | 9353 | 26946 | 67039 |
| Søllerød | A | 5 | 44 | 112 | 218 | 440 | 718 | 987 | 1264 | 1600 | 2449 | 3787 | 9959 | 28651 | 70494 |
| Tårnby | A | 4 | 64 | 145 | 244 | 449 | 694 | 991 | 1302 | 1658 | 2564 | 3995 | 10242 | 28651 | 70494 |
| Vallensbæk | C | 3 | 22 | 74 | 188 | 370 | 581 | 813 | 1086 | 1435 | 2165 | 3399 | 9075 | 26096 | 65104 |
| Værløse | C | 5 | 30 | 60 | 236 | 408 | 667 | 926 | 1208 | 1588 | 2462 | 3777 | 9723 | 27419 | 67777 |
| | Lign- pct. ⁵ | heraf indkomstskat til opholdskommunen <i>of which income tax to municipality of residence</i> | | | | | | | | | | | | | |
| | % | kr. | kr. | kr. | kr. | kr. | kr. | kr. | kr. | kr. | kr. | kr. | kr. | kr. | kr. |
| Ballerup-Måløv ... | 4,8 | 2 | 29 | 50 | 106 | 180 | 276 | 358 | 446 | 547 | 775 | 996 | 1716 | 3516 | 7116 |
| Birkerød | 6,7 | 4 | 30 | 97 | 178 | 271 | 385 | 509 | 640 | 764 | 1012 | 1353 | 2397 | 4909 | 9934 |
| Brøndbyerne | 6,8 | 5 | 33 | 58 | 120 | 218 | 342 | 479 | 603 | 740 | 1055 | 1413 | 2433 | 4983 | 10083 |
| Dragør | 7,1 | 4 | 46 | 149 | 241 | 334 | 405 | 508 | 639 | 781 | 987 | 1264 | 2524 | 5187 | 10512 |
| Farum | 6,5 | 3 | 46 | 137 | 208 | 293 | 390 | 478 | 572 | 673 | 930 | 1365 | 2340 | 4778 | 9653 |
| Gladsaxe | 7,0 | 4 | 33 | 102 | 192 | 286 | 387 | 502 | 631 | 763 | 1024 | 1383 | 2489 | 5114 | 10364 |
| Glostrup | 6,4 | 4 | 33 | 52 | 71 | 150 | 255 | 386 | 518 | 641 | 925 | 1315 | 2275 | 4675 | 9475 |
| Herlev | 7,4 | 4 | 37 | 130 | 252 | 389 | 544 | 670 | 796 | 921 | 1180 | 1521 | 2631 | 5406 | 10956 |
| Herstedeerne | 5,0 | 4 | 16 | 53 | 110 | 187 | 284 | 372 | 465 | 569 | 806 | 1039 | 1789 | 3664 | 7414 |
| Hvidovre | 8,2 | 1 | 30 | 97 | 195 | 308 | 443 | 592 | 720 | 846 | 1128 | 1610 | 2915 | 5990 | 12140 |
| Høje Taastrup ... | 6,0 | 5 | 33 | 80 | 155 | 228 | 311 | 405 | 491 | 580 | 776 | 1116 | 2147 | 4397 | 8897 |
| Hørsholm | 5,3 | 4 | 32 | 95 | 173 | 249 | 320 | 393 | 471 | 546 | 710 | 1002 | 1892 | 3880 | 7855 |
| Lyngby-Taarbæk ... | 5,8 | 6 | 32 | 89 | 167 | 259 | 355 | 448 | 541 | 633 | 827 | 1140 | 2062 | 4237 | 8587 |
| Rødovre | 8,5 | 4 | 43 | 84 | 169 | 295 | 421 | 552 | 680 | 806 | 1082 | 1560 | 3022 | 6209 | 12584 |
| Store Magleby ⁶ ... | 5,0 | 10 | 26 | 101 | 185 | 235 | 285 | 369 | 443 | 500 | 642 | 856 | 1600 | 3409 | 6909 |
| Søllerød | 7,0 | 5 | 44 | 112 | 207 | 313 | 427 | 521 | 614 | 706 | 899 | 1180 | 2206 | 5114 | 10364 |
| Tårnby | 7,0 | 4 | 64 | 145 | 233 | 322 | 403 | 525 | 652 | 764 | 1014 | 1388 | 2489 | 5114 | 10364 |
| Vallensbæk | 3,2 | 3 | 22 | 74 | 122 | 162 | 214 | 272 | 358 | 432 | 528 | 672 | 1152 | 2352 | 4752 |
| Værløse | 5,0 | 5 | 30 | 60 | 170 | 200 | 300 | 385 | 480 | 585 | 825 | 1050 | 1800 | 3675 | 7425 |

¹ D. v. s. den samlede indkomst efter fradrag af de betalte personlige skatter samt et beløb af indtil 600 kr. for betalte præmier til personlige forsikringer. ² D. v. s. det område, som de enkelte kommuner iflg. statskatteloven henregnes til m. h. t. størrelsen af de personlige fradrag, børnefradragene, børnetilskudene m. m., jfr. anm. 3. ³ Inkl. tilleggsindkomstskat til staten samt værnsskat. ⁴ Hertil kommer — for medlemmer af folkekirken — de kirkelige afgifter, der i 1953/54, i Rødovre og Store Magleby blev opkrævet med 0,50 pct., i Herstedeerne med 0,42 pct., i Farum og Høje Taastrup med 0,40 pct., i Dragør med 0,35 pct., i Ballerup-Måløv, Glostrup, Herlev, Hvidovre, Hørsholm, Lyngby-Taarbæk og Tårnby med 0,30 pct., i Gladsaxe og Vallensbæk med 0,28 pct., i Brøndbyerne og Værløse med 0,25 pct., i Søllerød med 0,24 pct. samt i Birkerød med 0,21 pct. af indkomsten efter forhøjelser og nedsættelser. ⁵ D. v. s. den procent, den samlede pålignede personlige opholdskommuneskat udgør af de tilsvarende skatteyderes ansatte indkomster efter forhøjelser og nedsættelser. ⁶ Angiver den typiske skat for indkomster, der ikke er genstand for kildeartsforhøjelse.

ANM. 1. Se anm. side 152 og anm. I side 153.

ANM. 2. Der er i tabellen ikke taget hensyn til eventuel erhvervsskat, jfr. herom stat. mdskr. 29. årg. nr. 8-9.

ANM. 3. I de til område A henregnede kommuner er indkomstskatten til staten og den fælleskommunale udligningsfond samt børnetilskudene de samme som for København, Frederiksberg og Gentofte, jfr. anm. I til tabel 200, side 154. I de til område B og C henregnede kommuner er indkomstskatten til staten og den fælleskommunale udligningsfond p. g. a. de mindre personlige fradrag, børnefradrag m. m. noget større end for de til område A henregnede kommuner. Børnetilskudene udgør i område A henholdsvis 182, 162, 152 og 112 kr., i område B henholdsvis 164, 146, 136 og 100 kr. og i område C henholdsvis 146, 139, 120 og 88 kr. for personer med ansat indkomst på henholdsvis under 5 000 kr., 5 000-6 999 kr., 7 000-11 999 kr. og 12 000-15 999 kr.

TABEL 257. Antal skoler, lærere og lærerinder samt elever pr. 1. august 1953.

Number of schools, teachers, and pupils 1st August, 1953.

| Kommune municipality | Antal skoler number of schools | | | | Antal lærere og lærerinder number of teachers | Antal elever i number of pupils in | | | | |
|-------------------------|--|---|---|---------------|---|---|---|--|--|--------------------|
| | Stats- skoler Nat. Gov. schools | Kom- mune- skoler municipal schools | Private skoler private schools | Ialt total | | grund- skoler elementary schools | mellem- skoler junior high schools | heraf i E.M.- klasser of which with exam. | realskoler og gym- nasier senior high schools and gymnas. | Ialt total |
| Ballerup-Måløv | — | 4 | — | 4 | 41 | 832 | 408 | 270 | 36 | 1 276 |
| Birkerød | I | 2 | I | 4 | 73 | 1 011 | 484 | 112 | 161 | 1 656 |
| Brøndbyerne | — | 3 | — | 3 | 27 | 904 | — | — | — | 904 |
| Dragør | — | 1 | — | 1 | 12 | 343 | — | — | 84 | 427 |
| Farum | — | 2 | I | 3 | 20 | 357 | 136 | — | 10 | 503 |
| Gladsaxe ¹ | — | 6 | I | 7 | 257 | 4 465 | 1 955 | 1 048 | 107 | 6 527 |
| Glostrup | — | 3 | — | 3 | 81 | 1 448 | 601 | 357 | 48 | 2 097 |
| Herlev | — | 3 | — | 3 | 60 | 1 150 | 414 | 178 | 12 | 1 576 |
| Herstederne | — | 3 | — | 3 | 13 | 347 | — | — | — | 347 |
| Hvidovre | — | 4 | — | 4 | 133 | 2 684 | 992 | 530 | 41 | 3 717 |
| Høje Taastrup | — | 6 | I | 7 | 63 | 1 143 | 650 | 453 | 54 | 1 847 |
| Hørsholm | I | 3 | I | 5 | 75 | 1 124 | 507 | 373 | 163 | 1 794 |
| Lyngby-Taarbæk | I | 10 | 2 | 13 | 298 ² | 5 369 ² | 2 190 | 1 564 | 367 | 7 926 ² |
| Rødovre | — | 4 | — | 4 | 120 | 2 112 | 938 | 712 | 134 | 3 184 |
| Store Magleby | — | 1 | — | 1 | 4 | 147 | — | — | — | 147 |
| Søllerød | — | 5 | 3 | 8 | 132 | 1 918 | 809 | 580 | 160 | 2 887 |
| Tårnby | — | 4 | — | 4 | 130 | 2 679 | 1 039 | 623 | 62 | 3 780 |
| Vallensbæk | — | 1 | — | 1 | 3 | 129 | 11 | 11 | 2 | 142 |
| Værløse | I | 3 | — | 4 | 16 ³ | 45 ³ | — | — | — | 45 ³ |
| Tilsammen total... | 4 | 68 | 10 | 82 | 1 558 | 28 620 | 11 134 | 6 811 | 1 441 | 41 195 |

¹ Pr. 1. april 1951. ² Inkl. Sorgenfriskolen der er 7-klasse hjælpskole med 7 lærere og lærerinder samt 103 elever. ³ Inkl. Jonstrup seminarieskole, der har 6 lærere og lærerinder og 127 elever.

TABEL 258. Folketingsvalget i hovedstadens omegnskommuner den 22. september 1953.

Election of „Folketing“ in the suburbs of the capital 22nd September, 1953.

| Kommune municipality | Antal vælgere elec- torate | Stemmetal votes | | | | | | | | | | Stem- me- pro- cent per cent voting | |
|--------------------------|-------------------------------------|---|---|---|---------------------|--|---|---|---|----------------------------------|-----|--|---------------|
| | | A | B | C | D | E | K | U | Gyldige stem- mer tilsam- men valid votes, total | Ugyldige invalid | | | Ialt total |
| | | Social- demo- kratiet social- demo- cratic party | Radikale venstre social liberals | Konser- vative folke- parti conservatives | Venstre liberals | Dan- marks rets- forbund Georgists | Dan- marks kommu- nistiske parti communists. | De uaf- hæn- gige the in- depend- ents | Blanke blank | Sær- præ- gede peculiar | | | |
| Ballerup-Måløv | 5 359 | 2 133 | 283 | 909 | 609 | 150 | 256 | 63 | 4 403 | 14 | 3 | 4 420 | 82,5 |
| Birkerød | 5 215 | 1 757 | 325 | 924 | 920 | 103 | 157 | 123 | 4 309 | 17 | 3 | 4 329 | 83,0 |
| Brøndbyerne | 4 723 | 1 628 | 378 | 889 | 371 | 167 | 276 | 78 | 3 787 | 9 | 3 | 3 799 | 80,4 |
| Dragør | 2 047 | 828 | 99 | 560 | 133 | 41 | 69 | 19 | 1 749 | 1 | 3 | 1 753 | 85,6 |
| Farum | 1 651 | 455 | 68 | 308 | 370 | 52 | 41 | 23 | 1 317 | 4 | 4 | 1 325 | 80,3 |
| Gladsaxe | 27 382 | 10 076 | 1 682 | 5 166 | 1 967 | 950 | 1 916 | 433 | 22 190 | 48 | 19 | 22 257 | 81,3 |
| Glostrup | 8 614 | 3 512 | 629 | 1 237 | 735 | 309 | 477 | 124 | 7 023 | 25 | 10 | 7 058 | 81,9 |
| Herlev | 7 267 | 2 655 | 472 | 1 133 | 632 | 328 | 465 | 109 | 5 794 | 14 | 4 | 5 812 | 80,0 |
| Herstederne | 1 927 | 721 | 181 | 253 | 297 | 31 | 53 | 28 | 1 564 | 3 | — | 1 567 | 81,3 |
| Hvidovre | 16 860 | 6 902 | 957 | 2 533 | 875 | 565 | 1 451 | 202 | 13 485 | 35 | 3 | 13 523 | 80,2 |
| Høje Taastrup | 6 158 | 2 468 | 576 | 828 | 790 | 191 | 192 | 70 | 5 115 | 11 | 4 | 5 130 | 83,3 |
| Hørsholm | 5 720 | 2 042 | 308 | 1 773 | 554 | 149 | 94 | 134 | 5 054 | 10 | 4 | 5 068 | 88,6 |
| Lyngby-Taarbæk | 31 898 | 9 644 | 1 746 | 10 177 | 2 359 | 965 | 1 131 | 753 | 26 775 | 41 | 17 | 26 833 | 84,1 |
| Rødovre | 13 988 | 5 446 | 1 000 | 2 438 | 805 | 424 | 949 | 189 | 11 251 | 26 | 20 | 11 297 | 80,8 |
| Store Magleby | 968 | 277 | 34 | 290 | 132 | 24 | 29 | 18 | 804 | — | — | 804 | 83,1 |
| Søllerød | 11 319 | 3 080 | 514 | 3 294 | 1 268 | 290 | 339 | 342 | 9 127 | 19 | 4 | 9 150 | 80,8 |
| Tårnby | 17 948 | 7 599 | 876 | 2 948 | 1 078 | 413 | 1 094 | 229 | 14 237 | 31 | 11 | 14 279 | 79,6 |
| Vallensbæk | 621 | 161 | 66 | 109 | 101 | 22 | 45 | 12 | 516 | — | — | 516 | 83,1 |
| Værløse | 2 706 | 894 | 139 | 408 | 344 | 93 | 87 | 53 | 2 018 | 3 | 2 | 2 023 | 74,8 |
| 22. septbr. { ialt total | 172 371 | 62 278 | 10 333 | 36 177 | 14 340 | 5 267 | 9 121 | 3 002 | 140 518 | 311 | 114 | 140 943 | 81,8 |
| 1953 { % | • | 44,3 | 7,4 | 25,7 | 10,2 | 3,8 | 6,5 | 2,1 | 100,0 | • | • | • | • |
| 21. april { ialt total | 159 979 | 57 056 | 10 791 | 33 886 | 10 747 | 8 107 | 8 987 | — | 131 207 | 309 | 163 | 131 679 | 82,3 |
| 1953 { % | • | 43,5 | 8,2 | 25,8 | 8,2 | 6,2 | 6,9 | — | 100,0 | • | • | • | • |

ANM. I totaltallene for valget i april 1953 er medregnet Dansk samling, som ikke opstillede i september 1953.

TABEL 259.

Kommunernes løbende ind-

Current revenue and expenditure

| | Ballerup-Måløv | Birkerød | Brøndbyerne | Dragør | Farum | Glad-saxe | Glostrup | Herlev |
|---|----------------|----------|-------------|----------|----------|-----------|----------|----------|
| | 1000 kr. | 1000 kr. | 1000 kr. | 1000 kr. | 1000 kr. | 1000 kr. | 1000 kr. | 1000 kr. |
| Løbende indtægter | | | | | | | | |
| <i>current revenue</i> | | | | | | | | |
| Skatter og afgifter ¹ <i>taxes and duties</i> | 1 965 | 2 584 | 2 233 | 1 003 | 606 | 11 989 | 3 892 | 3 666 |
| Overskud af komm. virksomheder og ejendomme <i>revenue of public utilities</i> | ÷ 59 | ÷ 26 | ÷ 35 | ÷ 11 | ÷ 16 | ÷ 188 | 87 | ÷ 140 |
| heraf | | | | | | | | |
| elektricitetsforsyningen ² <i>power supply</i> | — | 9 | 10 | — | 3 | 48 | 14 | 10 |
| gasforsyningen <i>gas supply</i> | — | 8 | — | — | — | — | 117 | — |
| vandforsyningen <i>water supply</i> | — | — | ÷ 17 | — | — | 29 | ÷ 9 | — |
| jorder og husejendomme <i>real estate</i> | ÷ 59 | ÷ 43 | ÷ 28 | ÷ 11 | ÷ 19 | ÷ 265 | ÷ 35 | ÷ 150 |
| Renteindtægt <i>interest</i> | 221 | 435 | 373 | 100 | 109 | 2 206 | 638 | 378 |
| heraf | | | | | | | | |
| af kommunale ejendomme og anlæg <i>real estate</i> | 162 | 332 | 166 | 50 | 50 | 1 154 | 345 | 156 |
| af kapitaler og kassebeholdning <i>securities and cash in hand</i> . . | 59 | 103 | 207 | 50 | 59 | 1 052 | 293 | 222 |
| Ekstraord. tilskud i h. t. lov nr. 100 af 14/4 1937 <i>grants</i> | — | — | — | — | — | — | — | 30 |
| Andre indtægter <i>other current revenue</i> | 14 | 1 | — | — | 10 | 0 | — | 5 |
| Ialt løb. indtægter <i>total current revenue</i> . . . 19 ⁵¹ / ₅₂ | 2 141 | 2 994 | 2 571 | 1 092 | 709 | 14 007 | 4 617 | 3 939 |
| » » » » » » . . . 19 ⁵⁰ / ₅₁ | 1 712 | 2 575 | 1 803 | 839 | 652 | 11 324 | 3 880 | 3 079 |
| Løbende udgifter | | | | | | | | |
| <i>current expenditure</i> | | | | | | | | |
| Centraladministration <i>ordinary administration</i> | 330 | 460 | 436 | 128 | 96 | 1 790 | 494 | 679 |
| Forsørgelsesvæsen <i>social expenditures</i> | 697 | 644 | 499 | 195 | 317 | 3 545 | 1 063 | 744 |
| heraf | | | | | | | | |
| offentlig forsorg m. m. <i>public assistance</i> | 287 | 251 | 135 | 52 | 56 | 1 503 | 310 | 310 |
| aldersrente <i>old age pension</i> | 287 | 171 | 159 | 128 | 197 | 1 098 | 426 | 137 |
| invalidere <i>disablement pension</i> | 32 | 18 | 12 | 10 | 8 | 85 | 18 | 12 |
| arbejdsanv. og arbejdsløsh. <i>placement and unemployment</i> | 36 | 47 | 39 | 11 | 15 | 225 | 78 | 55 |
| mellemkommunal refusion og statstilskud i h. t. forsorgslovens § 79 ³ <i>municipal equalization, etc.</i> | 55 | 157 | 154 | ÷ 6 | 41 | 634 | 231 | 230 |
| Skolevæsen <i>schools</i> | 387 | 371 | 370 | 153 | 145 | 2 531 | 718 | 515 |
| Offentlig belysning <i>street lighting</i> | 62 | 61 | 55 | 8 | 6 | 160 | 48 | 50 |
| Vej- og kloakvæsen, off. anlæg, renholdelse m. m. <i>road and sewer service, etc.</i> | 377 | 604 | 404 | 96 | 106 | 1 320 | 778 | 415 |
| Brandvæsen <i>fire-service</i> | 21 | 27 | 16 | 10 | 7 | 74 | 78 | 19 |
| Luftværnsudgifter <i>civil defense</i> | — | — | — | — | — | 0 | — | — |
| Renter og omkostninger af gæld <i>interest and cost of debt</i> | 123 | 204 | 268 | 29 | 43 | 1 231 | 341 | 467 |
| Pensionsudgifter <i>pensions</i> | 5 | 29 | 20 | 10 | 3 | 159 | 25 | 18 |
| Afskrivninger ⁴ <i>depreciations</i> | — | 66 | 429 | — | 33 | 826 | — | 368 |
| Andre udgifter <i>other current expenditure</i> | 54 | 172 | 40 | 76 | 72 | 270 | 84 | 90 |
| Ialt løb. udgifter <i>total current expenditure</i> . . . 19 ⁵¹ / ₅₂ | 2 056 | 2 638 | 2 537 | 705 | 828 | 11 906 | 3 629 | 3 365 |
| » » » » » » . . . 19 ⁵⁰ / ₅₁ | 1 681 | 2 499 | 1 784 | 629 | 619 | 10 112 | 3 195 | 2 681 |

¹ Angående skatter og afgifter henvises iøvrigt til tabel 260 side 212 f.

² Beløbet angiver afgift fra Nordsjællands Elektricitets- og Sporvejs Aktieskrivninger, der ikke kan fordeles på de enkelte konti.

ANM. For at muliggøre en direkte sammenligning på tilnærmelsesvis ensartet grundlag mellem omegnskommunerne indtægts- og udgiftsposter er belastet med 5 pct. rente af de tilsvarende anlæg beregnet efter statusværdien ved årets begyndelse kan være tilbage, vil navnlig hidrøre fra kommunernes forskellige afskrivningsregler. — Ved betragtning af kommunerådskreds, mens de øvrige kommuner er sognekommuner under Københavns amtsrådskreds. Dette har betydning, dels ejendomme i disse kommuner betales ejendomsskatter til amtskommunen.

tægter og udgifter i 1951-52.

of the municipalities 1951-52.

| Herstederne | Hvidovre | Høje Taastrup | Hørsholm | Lyngby-Taarbæk | Rødovre | Store Magleby | Søllerød | Tårnby | Vallensbæk | Værlose | Omegnskom. suburbs ialt total |
|-------------|----------|---------------|----------|----------------|----------|---------------|----------|----------|------------|----------|-------------------------------|
| 1000 kr. | 1000 kr. | 1000 kr. | 1000 kr. | 1000 kr. | 1000 kr. | 1000 kr. | 1000 kr. | 1000 kr. | 1000 kr. | 1000 kr. | 1000 kr. |
| 750 | 7 048 | 2 302 | 3 125 | 13 963 | 5 404 | 427 | 7 140 | 6 956 | 258 | 1 239 | 76 550 |
| 20 | 97 | ÷ 8 | ÷ 40 | 315 | ÷ 113 | 6 | ÷ 65 | 0 | 2 | ÷ 10 | ÷ 184 |
| 5 | — | 10 | 11 | 111 | 37 | — | 20 | — | — | — | 288 |
| 6 | — | 9 | 11 | 87 | — | — | — | — | — | — | 430 |
| 4 | 135 | ÷ 27 | ÷ 13 | 101 | ÷ 90 | — | — | 52 | — | — | ÷ 902 |
| 5 | ÷ 38 | ÷ 27 | ÷ 49 | 16 | ÷ 60 | 6 | ÷ 85 | ÷ 52 | 2 | ÷ 10 | 10 811 |
| 12 | 1 127 | 255 | 427 | 2 344 | 771 | 11 | 738 | 633 | 8 | 25 | |
| — | 684 | 150 | 259 | 1 518 | 504 | — | 435 | 374 | — | — | 6 339 |
| 12 | 443 | 105 | 168 | 826 | 267 | 11 | 303 | 259 | 8 | 25 | 4 472 |
| — | — | — | — | — | — | — | — | — | — | — | 30 |
| — | 85 | 0 | — | — | 17 | 0 | — | 1 | 10 | 17 | 160 |
| 782 | 8 357 | 2 549 | 3 512 | 16 622 | 6 079 | 444 | 7 813 | 7 590 | 278 | 1 271 | 87 367 |
| 697 | 6 884 | 2 244 | 3 081 | 15 108 | 5 484 | 391 | 6 781 | 6 373 | 229 | 1 110 | 74 246 |
| 95 | 1 390 | 351 | 391 | 2 839 | 1 053 | 65 | 1 247 | 1 164 | 37 | 151 | 13 196 |
| 207 | 1 945 | 709 | 857 | 4 612 | 1 749 | 126 | 1 538 | 2 244 | 74 | 372 | 22 137 |
| 70 | 822 | 199 | 313 | 1 849 | 741 | 31 | 454 | 968 | 19 | 173 | 8 543 |
| 75 | 589 | 422 | 281 | 1 402 | 496 | 33 | 510 | 732 | 26 | 163 | 7 332 |
| 7 | 49 | 25 | 13 | 78 | 37 | 12 | 31 | 51 | 5 | 15 | 518 |
| 15 | 127 | 53 | 69 | 359 | 108 | 9 | 121 | 111 | 5 | 20 | 1 593 |
| 40 | 358 | 10 | 181 | 924 | 367 | 41 | 422 | 382 | 19 | 1 | 4 241 |
| 107 | 1 840 | 468 | 401 | 2 425 | 1 060 | 49 | 1 281 | 1 328 | 21 | 123 | 14 293 |
| 8 | 83 | 22 | 63 | 256 | 101 | 11 | 80 | 100 | 3 | 7 | 1 184 |
| 152 | 518 | 614 | 675 | 1 778 | 774 | 80 | 1 598 | 1 474 | 115 | 240 | 12 118 |
| 8 | 21 | 46 | 23 | 135 | 37 | 12 | 62 | 130 | 3 | 9 | 738 |
| — | 7 | 2 | — | — | — | — | — | — | — | — | 9 |
| 24 | 724 | 80 | 252 | 843 | 578 | 4 | 585 | 355 | 2 | 85 | 6 238 |
| 11 | 101 | 26 | 140 | 214 | 32 | 2 | 150 | 34 | 2 | 0 | 981 |
| 16 | — | 43 | — | — | 310 | — | 107 | — | — | — | 2 198 |
| 7 | 267 | 48 | 150 | 602 | 307 | 14 | 380 | 149 | 21 | 36 | 2 839 |
| 635 | 6 896 | 2 409 | 2 952 | 13 704 | 6 001 | 363 | 7 028 | 6 978 | 278 | 1 023 | 75 931 |
| 539 | 5 753 | 2 091 | 2 632 | 12 269 | 5 162 | 293 | 6 360 | 5 923 | 197 | 1 026 | 65 445 |

selskab. ³ Beløbene refererer sig til de i kommunernes regnskaber anførte beløb og ikke de beløb, der faktisk vedrører de pågældende år. ⁴ Af-

byrdes er der i tabellen foretaget en bearbejdelse af kommunernes officielle regnskaber. Navnlige bemærkes, at de enkelte indtægter; disse beløb er til gengæld ført til indtægt som renteindtægt af kommunale ejendomme og anlæg. Den uensartethed, der nernes økonomi må det endvidere erindres, at Birkerød, Hørsholm og Farum er sognekommuner under Frederiksborg amtsfordi amtskommunerne varetager visse formål særlig vedrørende medicinalvæsenet og vejvæsenet, og dels fordi der af de faste

TABEL 260.

Kommunernes skatter og afgifter i 1951-52.

| Skatter og afgifter <i>taxes and duties</i> | Balle- rup- Måløv | Birke- rød | Brønd- byerne | Dragør | Farum | Glad- saxe | Glo- strup | Herlev |
|--|-------------------------|---------------|------------------|----------|----------|---------------|---------------|----------|
| | 1000 kr. | 1000 kr. | 1000 kr. | 1000 kr. | 1000 kr. | 1000 kr. | 1000 kr. | 1000 kr. |
| Ejendomsskatter <i>taxes on real estate</i> | 567 | 669 | 470 | 167 | 157 | 1 229 | 818 | 734 |
| heraf grundskyld og grundstigningskyld <i>land taxes and taxes on increase of land value</i> | 413 | 401 | 317 | 75 | 104 | 902 | 502 | 615 |
| » ejendomsskyld <i>taxes on buildings</i> | 151 | 239 | 150 | 92 | 51 | 311 | 296 | 119 |
| » dækningsafgift <i>taxes on public real estate</i> | 3 | 29 | 3 | — | 2 | 16 | 20 | — |
| Indkomstskatter <i>taxes on income</i> | 1 197 | 1 704 | 1 420 | 772 | 393 | 9 655 | 2 703 | 2 456 |
| heraf opholdskommuneskat ¹ <i>in the municipality of residence</i> .. | 1 149 | 1 674 | 1 301 | 767 | 387 | 9 136 | 2 549 | 2 428 |
| » erhvervskommuneskat <i>in the municipality of occupation</i> .. | 36 | 19 | 83 | 3 | 3 | 274 | 84 | 11 |
| » aktieselskabsskat <i>taxes on companies</i> | 12 | 11 | 36 | 2 | 3 | 245 | 70 | 17 |
| Skatter ialt <i>taxes, total</i> .. | 1 764 | 2 373 | 1 890 | 939 | 550 | 10 884 | 3 521 | 3 190 |
| Kendelser for næringsbreve m. m. <i>trade licenses</i> | 3 | 4 | 6 | 2 | 1 | 19 | 5 | 10 |
| Afgift på oms. af stærke drikke <i>sales of alcoholic beverages</i> | 14 | 17 | 4 | 13 | 9 | 37 | 24 | 7 |
| Forlystelsesafgift <i>entertainment</i> | 11 | 19 | 2 | 7 | 4 | 71 | 28 | 9 |
| Afgift af motorkøretøjer m. m. <i>motor vehicles</i> | 127 | 155 | 308 | 40 | 40 | 840 | 277 | 307 |
| Andre afgifter og gebyrer <i>other duties</i> | 46 | 16 | 23 | 2 | 2 | 138 | 37 | 143 |
| Afgifter ialt <i>duties total</i> .. | 201 | 211 | 343 | 64 | 56 | 1 105 | 371 | 476 |
| Tils. skatter og afgifter <i>taxes and duties, total</i> 19 ⁵¹ /52 | 1 965 | 2 584 | 2 233 | 1 003 | 606 | 11 989 | 3 892 | 3 666 |
| » » » » » » » » 19 ⁵⁰ /51 | 1 546 | 2 240 | 1 550 | 760 | 542 | 9 735 | 3 282 | 2 719 |

¹ Efter fradrag af godtgørelse til kommunens beboere for betalt erhvervsskat til andre kommuner.

ANM. Tallene angiver de i regnskabsåret bogførte beløb (inkl. uafskrevne restancer for regnskabsåret).

TABEL 261.

Kommunernes status pr. 31. marts 1952.

| Aktiver <i>assets</i> | Balle- rup- Måløv | Birke- rød | Brønd- byerne | Dragør | Farum | Glad- saxe | Glo- strup | Herlev |
|--|-------------------------|---------------|------------------|----------|----------|---------------|---------------|----------|
| | 1000 kr. | 1000 kr. | 1000 kr. | 1000 kr. | 1000 kr. | 1000 kr. | 1000 kr. | 1000 kr. |
| Obligationer m. m. <i>bonds etc.</i> | 523 | 878 | 160 | 608 | 40 | 2 674 | 530 | 1 098 |
| Jernbaneaktier o. lign. <i>railway stocks etc.</i> | — | — | 2 | 63 | 2 | — | 10 | — |
| Forskudivis afholdte udgifter <i>advances</i> | 434 | — | 3 994 | 3 193 | 764 | 16 495 | 2 292 | 8 297 |
| Kassebeholdning <i>cash in hand</i> | 463 | 39 | 725 | 51 | 306 | 1 909 | 2 474 | 500 |
| Indtægtsrestancer <i>outstanding debt</i> | 347 | 3 738 | 2 432 | 1 140 | 614 | 13 691 | 3 388 | 7 019 |
| Andre kapitaler <i>other assets</i> | 457 | 173 | 310 | 144 | 198 | 1 908 | 71 | 265 |
| Ejend., der tjener økon. formål <i>real estate serv. econ. purp.</i> | | | | | | | | |
| Kommunale værker <i>municipal works</i> | 2 066 | 717 | 231 | 473 | — | 4 452 | 1 956 | 503 |
| Jorder og husejendomme <i>land and buildings</i> | 1 301 | 1 004 | 295 | 265 | 393 | 4 776 | 1 278 | 1 692 |
| Ejendomme til alm. komm. formål <i>real estate serving general municipal purposes</i> | | | | | | | | |
| Administrationsbygninger <i>administration buildings</i> .. | 326 | 200 | 184 | 63 | 10 | 2 858 | 256 | 264 |
| Alderdomshjem <i>homes for the aged</i> | 294 | 886 | 445 | — | 224 | 2 032 | 816 | — |
| Forsørgelsesv. bygn. <i>real estate belong. to publ. assist.</i> | 63 | 319 | 70 | — | 33 | 403 | — | 51 |
| Skoler <i>schools</i> | 1 230 | 1 524 | 2 101 | 310 | 359 | 10 570 | 5 369 | 2 001 |
| Ikke afskrevne udgifter vedr. vej- og kloakv., off. anlæg m. m. <i>road and sewer expend., not amortized</i> | 337 | 3 512 | 733 | 242 | 59 | 4 186 | 1 429 | 648 |
| Brandv., bygningsv. m. m. <i>fire and buildings serv., etc.</i> | — | 28 | — | 12 | 8 | 5 | 632 | 1 |
| Andre ejendomme <i>other real estates</i> | 65 | 865 | 15 | 593 | 3 | 182 | 5 | 162 |
| Aktiver ialt <i>total assets</i> | 7 906 | 13 883 | 11 697 | 7 157 | 3 013 | 66 141 | 20 506 | 22 501 |
| » » » » » » » » 1951 | 6 188 | 11 414 | 9 951 | 6 029 | 2 589 | 52 874 | 17 031 | 22 525 |
| Passiver <i>liabilities</i> | | | | | | | | |
| Kommunernes lån <i>debts</i> | 4 440 | 6 790 | 7 219 | 3 686 | 1 342 | 41 103 | 9 680 | 10 954 |
| Legater <i>legacies</i> | 140 | 62 | 19 | 4 | 90 | 47 | 94 | 30 |
| Pensionsfond <i>pensions</i> | 183 | 625 | 97 | 1 | — | 1 312 | 387 | 329 |
| Afskrivningskonto <i>depreciations</i> | — | — | — | — | — | 3 156 | 2 648 | — |
| Udgiftsrestancer <i>expenditure arrears</i> | — | 2 999 | 1 519 | 455 | 131 | 7 691 | 2 465 | 5 606 |
| Andre kreditorer <i>other creditors</i> | 41 | 50 | 331 | 164 | 254 | 636 | 81 | 272 |
| Tilsammen <i>total</i> .. | 4 804 | 10 526 | 9 185 | 4 310 | 1 817 | 53 945 | 15 355 | 17 191 |
| Nettoformue <i>net property</i> | 3 102 | 3 357 | 2 512 | 2 847 | 1 196 | 12 196 | 5 151 | 5 310 |
| Passiver ialt <i>total liabilities</i> | 7 906 | 13 883 | 11 697 | 7 157 | 3 013 | 66 141 | 20 506 | 22 501 |
| » » » » » » » » 1951 | 6 188 | 11 414 | 9 951 | 6 029 | 2 589 | 52 874 | 17 031 | 22 525 |

Taxes and duties of the municipalities 1951-52.

| Herstederne | Hvidovre | Høje Taastrup | Hørsholm | Lyngby-Taarbæk | Rødovre | Store Magleby | Søllerød | Tårnby | Vallensbæk | Værløse | Omegnskom. suburbs ialt total |
|-------------|----------|---------------|----------|----------------|----------|---------------|----------|----------|------------|----------|-------------------------------|
| 1000 kr. | 1000 kr. | 1000 kr. | 1000 kr. | 1000 kr. | 1000 kr. | 1000 kr. | 1000 kr. | 1000 kr. | 1000 kr. | 1000 kr. | 1000 kr. |
| 193 | 692 | 660 | 671 | 1 975 | 683 | 114 | 778 | 1 392 | 124 | 420 | 12 513 |
| 99 | 564 | 345 | 378 | 1 232 | 495 | 89 | 533 | 775 | 99 | 256 | 8 194 |
| 62 | 128 | 313 | 272 | 677 | 167 | 22 | 239 | 615 | 25 | 86 | 4 015 |
| 32 | — | 2 | 21 | 66 | 21 | 3 | 6 | 2 | 0 | 78 | 304 |
| 449 | 5 953 | 1 453 | 2 199 | 11 293 | 4 376 | 271 | 5 532 | 5 104 | 108 | 726 | 57 764 |
| 441 | 5 727 | 1 378 | 2 159 | 10 651 | 4 203 | 263 | 5 370 | 4 695 | 107 | 706 | 55 091 |
| 4 | 171 | 17 | 16 | 246 | 142 | 8 | 81 | 87 | 1 | 12 | 1 298 |
| 4 | 55 | 58 | 24 | 396 | 31 | 0 | 81 | 322 | 0 | 8 | 1 375 |
| 642 | 6 645 | 2 113 | 2 870 | 13 268 | 5 059 | 385 | 6 310 | 6 496 | 232 | 1 146 | 70 277 |
| 2 | 13 | 5 | 5 | 23 | 9 | 1 | 10 | 12 | 0 | 3 | 133 |
| 5 | 16 | 14 | 19 | 121 | 20 | 5 | 43 | 33 | 2 | 11 | 414 |
| — | 36 | 18 | 9 | 131 | 61 | — | 24 | 29 | — | 3 | 462 |
| 100 | 317 | 144 | 215 | 304 | 221 | 30 | 714 | 339 | 23 | 75 | 4 576 |
| 1 | 21 | 8 | 7 | 116 | 34 | 6 | 39 | 47 | 1 | 1 | 688 |
| 108 | 403 | 189 | 255 | 695 | 345 | 42 | 830 | 460 | 26 | 93 | 6 273 |
| 750 | 7 048 | 2 302 | 3 125 | 13 963 | 5 404 | 427 | 7 140 | 6 956 | 258 | 1 239 | 76 550 |
| 676 | 5 793 | 2 129 | 2 748 | 12 697 | 4 759 | 377 | 6 211 | 5 783 | 216 | 1 086 | 64 849 |

Assets and liabilities of the municipalities 31st March, 1952.

| Herstederne | Hvidovre | Høje Taastrup | Hørsholm | Lyngby-Taarbæk | Rødovre | Store Magleby | Søllerød | Tårnby | Vallensbæk | Værløse | Omegnskom. suburbs ialt total |
|-------------|----------|---------------|----------|----------------|----------|---------------|----------|----------|------------|----------|-------------------------------|
| 1000 kr. | 1000 kr. | 1000 kr. | 1000 kr. | 1000 kr. | 1000 kr. | 1000 kr. | 1000 kr. | 1000 kr. | 1000 kr. | 1000 kr. | 1000 kr. |
| 14 | 345 | 518 | 285 | 3 249 | 158 | 13 | 2 616 | 1 268 | 9 | 48 | 15 034 |
| — | — | 6 | 227 | 25 | 1 | 35 | 57 | 55 | — | — | 483 |
| 157 | 4 393 | 112 | 1 556 | 8 195 | 4 782 | 19 | — | 1 411 | 31 | 986 | 57 111 |
| 378 | 2 693 | 829 | 4 604 | 1 459 | 800 | 229 | 940 | 2 248 | 111 | ÷ 13 | 20 745 |
| 113 | 17 813 | 1 376 | 6 230 | 24 691 | 4 671 | 20 | 19 674 | 8 409 | 14 | 364 | 115 744 |
| 49 | 345 | 330 | 175 | 3 895 | 1 158 | 40 | 446 | 396 | — | — | 10 360 |
| 125 | 1 036 | 1 457 | 1 606 | 4 539 | 641 | 495 | 691 | 2 246 | — | — | 23 234 |
| 108 | 769 | 1 371 | 1 272 | 2 120 | 1 831 | 151 | 3 142 | 612 | 14 | 50 | 22 444 |
| 86 | 1 148 | 291 | 358 | 3 101 | 539 | 39 | 1 617 | 158 | 67 | 127 | 11 692 |
| — | 1 140 | 188 | 219 | 4 034 | 1 278 | — | 368 | 703 | — | 321 | 12 948 |
| — | 45 | — | 151 | 3 098 | 1 609 | 17 | 195 | 87 | 18 | 79 | 6 238 |
| 542 | 9 063 | 862 | 915 | 8 551 | 4 536 | 223 | 4 173 | 2 979 | 121 | 1 032 | 56 461 |
| 118 | 1 941 | 166 | 1 716 | 8 592 | 3 468 | 198 | 2 081 | 2 273 | 99 | 147 | 31 945 |
| 3 | — | 1 | 19 | 137 | — | 4 | 50 | 84 | — | — | 984 |
| 2 | 497 | — | 136 | 881 | 1 123 | — | 1 326 | 58 | — | 198 | 6 111 |
| 1 695 | 41 228 | 7 507 | 19 469 | 76 567 | 26 595 | 1 483 | 37 376 | 22 987 | 484 | 3 339 | 391 534 |
| 1 442 | 34 810 | 6 358 | 16 731 | 64 421 | 22 470 | 1 160 | 43 689 | 19 896 | 411 | 2 945 | 342 934 |
| 662 | 18 758 | 2 686 | 5 693 | 21 279 | 15 099 | 272 | 13 792 | 8 172 | 130 | 2 243 | 174 000 |
| 104 | 39 | 31 | 79 | 451 | 53 | 1 | 416 | 3 | 6 | 44 | 1 713 |
| — | 185 | 299 | 439 | 1 949 | 648 | — | 1 477 | 544 | — | — | 8 475 |
| — | — | — | 202 | — | — | — | 1 720 | — | — | — | 7 726 |
| — | 15 365 | 107 | 5 885 | 22 006 | 4 083 | — | 10 166 | 6 225 | — | — | 84 703 |
| — | 298 | 24 | 814 | 1 783 | 602 | — | 47 | 782 | — | — | 6 179 |
| 766 | 34 645 | 3 147 | 13 112 | 47 468 | 20 485 | 273 | 27 618 | 15 726 | 136 | 2 287 | 282 796 |
| 929 | 6 583 | 4 360 | 6 357 | 29 099 | 6 110 | 1 210 | 9 758 | 7 261 | 348 | 1 052 | 108 738 |
| 1 695 | 41 228 | 7 507 | 19 469 | 76 567 | 26 595 | 1 483 | 37 376 | 22 987 | 484 | 3 339 | 391 534 |
| 1 442 | 34 810 | 6 358 | 16 731 | 64 421 | 22 470 | 1 160 | 43 689 | 19 896 | 411 | 2 945 | 342 934 |

TABEL 262.

Kommunalbestyrelses-
Election of local

| Vælgerantal og valgdeltagelse <i>electorate and attendance</i> | Ballerup- Måløv | Birke- rød | Brønd- byerne | Dragør | Farum | Glad- saxe | Glostrup | Herlev |
|--|--------------------|---------------|------------------|------------------|------------------|--------------------|------------------|--------------------|
| Vælgertal <i>electorate</i> | | | | | | | | |
| Mænd <i>males</i> | 1 719 | 1 768 | 1 147 | 614 | 668 | 9 230 | 3 378 | 1 554 |
| Kvinder <i>females</i> | 1 710 | 2 019 | 1 112 | 759 | 702 | 9 756 | 3 399 | 1 458 |
| Ialt total 1950... | 3 429 | 3 787 | 2 259 | 1 373 | 1 370 | 18 986 | 6 777 | 3 012 |
| » » 1946... | 2 733 | 3 105 | 1 472 | 1 154 | 1 174 | 14 022 | 5 254 | 1 800 |
| Antal vælgere, der stemte <i>voting electors</i> | | | | | | | | |
| Mænd <i>males</i> | 1 497 | 1 502 | 950 | 553 | 575 | 7 630 | 2 913 | 1 279 |
| Kvinder <i>females</i> | 1 405 | 1 586 | 868 | 679 | 573 | 7 520 | 2 667 | 1 145 |
| Ialt total 1950... | 2 902 | 3 088 | 1 818 | 1 232 | 1 148 | 15 150 | 5 580 | 2 424 |
| » » 1946... | 2 348 | 2 512 | 1 208 | 1 022 | 940 | 10 781 | 4 302 | 1 500 |
| Stemmeprocent <i>per cent voting</i> | | | | | | | | |
| Mænd <i>males</i> | 87,1 | 85,0 | 82,8 | 90,1 | 86,1 | 82,7 | 86,2 | 82,3 |
| Kvinder <i>females</i> | 82,2 | 78,6 | 78,1 | 89,5 | 81,6 | 77,1 | 78,5 | 78,5 |
| Ialt total 1950... | 84,6 | 81,5 | 80,5 | 89,7 | 83,8 | 79,8 | 82,3 | 80,5 |
| » » 1946... | 85,9 | 80,9 | 82,1 | 88,6 | 80,1 | 76,9 | 81,9 | 83,3 |
| Listernes stemmetal <i>votes and candidates elected according to party</i> | | | | | | | | |
| A. Socialdemokratiet <i>social democratic party</i> | | | | | | | | |
| Antal stemmer <i>votes</i> | 1 377 | 1 400 | 837 | 597 | 378 | 6 251 | 2 790 | 1 116 |
| Antal valgte kandidater <i>elected</i> | 6 | 7 | 5 | 4 | 3 | 8 | 6 | 5 |
| heraf kvinder <i>females</i> | — | — | — | — | 1 | 1 | 1 | — |
| B. Det radikale venstre <i>social liberals</i> | | | | | | | | |
| Antal stemmer <i>votes</i> | — | 212 | 55 | — | — | 815 | 378 | — |
| Antal valgte kandidater <i>elected</i> | — | 1 | — | — | — | 1 | 1 | — |
| heraf kvinder <i>females</i> | — | — | — | — | — | 1 | — | — |
| C. Det kons. folkeparti <i>conservatives</i> | | | | | | | | |
| Antal stemmer <i>votes</i> | 693 | 835 | 423 | — | 290 | 3 729 | 1 025 | — |
| Antal valgte kandidater <i>elected</i> | 3 | 4 | 2 | — | 2 | 6 | 2 | — |
| heraf kvinder <i>females</i> | — | — | — | — | — | 1 | — | — |
| D. Venstre <i>liberals</i> | | | | | | | | |
| Antal stemmer <i>votes</i> | 368 | 529 | — | — | 271 | 619 | — | — |
| Antal valgte kandidater <i>elected</i> | 1 | 3 | — | — | 2 | — | — | — |
| heraf kvinder <i>females</i> | — | — | — | — | — | — | — | — |
| E. Danmarks retsforbund <i>Georgists</i> | | | | | | | | |
| Antal stemmer <i>votes</i> | — | — | — | — | — | 2 219 ⁸ | — | — |
| Antal valgte kandidater <i>elected</i> | — | — | — | — | — | 3 | — | — |
| heraf kvinder <i>females</i> | — | — | — | — | — | 1 | — | — |
| K. Danmarks komm. parti <i>communists</i> | | | | | | | | |
| Antal stemmer <i>votes</i> | 160 | 94 | 133 | 44 | — | 1 413 | 432 | 165 |
| Antal valgte kandidater <i>elected</i> | — | — | — | — | — | 1 | — | — |
| heraf kvinder <i>females</i> | — | — | — | — | — | — | — | — |
| Andre lister <i>other parties</i> | | | | | | | | |
| Antal stemmer <i>votes</i> | 289 ⁴ | — | 355 ⁵ | 577 ⁵ | 204 ⁵ | — | 881 ⁶ | 1 075 ⁷ |
| Antal valgte kandidater <i>elected</i> | 1 | — | 2 | 3 | 2 | — | 2 | 4 |
| heraf kvinder <i>females</i> | 1 | — | — | — | — | — | — | 1 |
| Ugyldige og blanke stemmesedler <i>invalid and blank votes</i> | 15 | 18 | 15 | 14 | 5 | 104 | 74 | 68 |
| Ialt total | | | | | | | | |
| Antal stemmer <i>votes</i> | 2 902 | 3 088 | 1 818 | 1 232 | 1 148 | 15 150 | 5 580 | 2 424 |
| Antal valgte kandidater <i>elected</i> | 11 | 15 | 9 | 7 | 9 | 19 | 11 | 9 |
| heraf kvinder <i>females</i> | 1 | — | — | — | 1 | 4 | 1 | 1 |

¹ Heraf liste A I 379 stemmer og 3 valgte kandidater, liste A II 161 stemmer og 1 valgt kandidat. ² Heraf liste A I 481 stemmer og 3 valgte kvindeliste 565 stemmer. ⁴ Samlingsliste. ⁵ Borgerlig fællesliste. ⁶ Borgerlisten. ⁷ Heraf uafhængig social-liberal liste 259 stemmer og listen 296 stemmer og 2 valgte kandidater samt en upolitisk liste 84 stemmer og 0 valgte kandidater. ⁸ Den uafhængige kommunalforeningsliste, 1 valgt kandidat. ¹¹ Heraf samlingslisten 505 stemmer og 3 valgte kandidater og Hareskovlisten 291 stemmer og 2 valgte kandidater.

ANM. Listeforbund var i Ballerup-Måløv indgået mellem listerne C, D og samlingslisten, i Birkerød mellem listerne C og D, i C og D samt mellem E I og E II, i Glostrup mellem listerne B, C og borgerlisten G, i Herstederne mellem listerne A I og listerne C og D, i Hørsholm mellem listerne B, C, D og E, i Lyngby-Taarbæk mellem listerne A og B samt mellem listerne C, gige kommunalforenings liste F, i Vallensbæk mellem borgerlig strandliste, borgerlig byliste og upolitisk liste og i Vær-

valgene i marts 1950.

government March 1950.

| Her- stederne | Hvid- ovre | Høje Taa- strup | Hørs- holm | Lyngby- Taarbæk | Rød- ovre | Store Magleby | Sølle- rød | Tårnby | Vallens- bæk | Vær- løse | Til- sammen total |
|----------------------------|---------------------------|---------------------------|---------------------------|---------------------------|----------------------------|-------------------------|------------------------------|---------------------------|-----------------------------|--------------------------------------|----------------------------------|
| 792 759 | 5 057 5 201 | 2 405 2 439 | 2 253 2 554 | 11 372 13 040 | 4 785 4 991 | 402 388 | 3 814 4 514 | 5 007 5 751 | 252 233 | 932 900 | 57 149 61 685 |
| 1 551 1 339 | 10 258 6 964 | 4 844 4 035 | 4 807 4 243 | 24 412 19 210 | 9 776 7 710 | 790 673 | 8 328 7 316 | 10 758 7 452 | 485 390 | 1 832 1 505 | 118 834 91 551 |
| 689 601 | 4 228 4 013 | 2 065 1 998 | 2 005 2 176 | 9 970 11 015 | 4 081 3 816 | 351 316 | 3 180 3 530 | 4 301 4 574 | 204 189 | 790 729 | 48 763 49 400 |
| 1 290 1 149 | 8 241 5 388 | 4 063 3 353 | 4 181 3 469 | 20 985 15 101 | 7 897 5 956 | 667 579 | 6 710 5 549 | 8 875 6 011 | 393 307 | 1 519 1 241 | 98 163 72 716 |
| 87,0 79,2 | 83,6 77,2 | 85,9 81,9 | 89,0 85,2 | 87,7 84,5 | 85,3 76,5 | 87,3 81,4 | 83,4 78,2 | 85,9 79,5 | 81,0 81,1 | 84,8 81,0 | 85,3 80,1 |
| 83,2 85,8 | 80,3 77,4 | 83,9 83,1 | 87,0 81,8 | 86,0 78,6 | 80,8 77,3 | 84,4 86,0 | 80,6 75,8 | 82,5 80,7 | 81,0 78,7 | 82,9 82,5 | 82,6 79,4 |
| 540 ¹ — 4 | 3 623 6 — — — | 1 895 6 — — — | 1 778 6 — — — | 7 763 6 — — — | 3 526 5 — — — | 216 2 — — — | 2 311 5 — — — | 4 828 7 — — — | 136 2 — — — | 668 ² 4 — — — | 42 030 97 9 — — — |
| — — — | 462 — — | 255 — — | 126 — — | 547 — — | 650 1 — — — | — — — — — | 180 — — — — | 655 — — — — | — — — — — | — — — — — | 4 335 4 1 — — — |
| — — — | 1 606 2 — — | 808 3 — — | 1 814 8 — — | 9 496 8 — — | 1 844 3 — — — | — — — — — | 1 697 5 — — — | 2 427 3 — — — | — — — — — | — — — — — | 26 687 51 6 — — — |
| — — — | 193 — — | 607 2 — — | 203 — — — | 453 — — — | — — — — — | — — — — — | 320 — — — — | — — — — — | — — — — — | — — — — — | 3 563 8 — — — — |
| — — — | 1 255 2 — — | 281 — — — | 217 1 — — | 1 561 1 — — | 861 1 — — — | — — — — — | 424 1 — — — | — — — — — | — — — — — | — — — — — | 6 818 9 2 — — — |
| 46 — — | 1 012 1 — — | 140 — — — | — — — — | 974 — — — | 813 1 — — — | 24 — — — — | 246 — — — — | 826 1 — — — | 35 — — — — | 44 — — — — | 6 601 4 1 — — — |
| 690 ⁸ — 5 | — — — | 49 — — | — — — | — — — | 154 ⁶ — — | 422 5 — | 1 491 ⁹ 4 — | — — — | 220 ¹⁰ 3 — | 796 ¹¹ 5 — | 7 203 36 2 |
| 14 | 90 | 28 | 43 | 191 | 49 | 5 | 41 | 139 | 2 | 11 | 926 |
| 1 290 9 — | 8 241 11 1 | 4 063 11 1 | 4 181 15 3 | 20 985 15 3 | 7 897 11 — | 667 7 — | 6 710 15 1 | 8 875 11 3 | 393 5 — | 1 519 9 1 | 98 163 209 21 |

kandidater, hvoraf 1 kvindelig kandidat, og liste A II 187 stemmer og 1 valgt kandidat. ⁸ Heraf E I mandliste 1 654 stemmer og liste E II 1 valgt kandidat, og fælleslisten 816 stemmer og 3 valgte kandidater, hvoraf 1 kvinde. ⁹ Heraf fællesliste 310 stemmer og 3 valgte kandidater, borger-¹⁰ Heraf borgerlig strandliste 81 stemmer og 1 valgt kandidat, borgerlig byliste 71 stemmer og 1 valgt kandidat og en upolitisk liste 68 stemmer og

Brøndbyerne mellem liste C og borgerlig fællesliste F, i Farum mellem listerne C, D og fælleslisten, i Gladsaxe mellem listerne A II samt mellem fælleslisten og borgerlisten, i Hvidovre mellem listerne B og E samt listerne C og D, i Høje Taastrup mellem D og E, i Rødovre mellem listerne B og E samt liste C og borgerlisten L, i Søllerød mellem listerne B, C, D, E og den uafhængige mellem listerne A I og A II samt mellem samlingslisten og Hareskovlisten.

XVI. Nordiske oversigter. *Scandinavian tables.*

TABEL 263.

Folketallet og dets bevægelser 1947—1953.

Number of population and its fluctuations 1947-53.

| | Folketal ¹ i. januar population | Tilvækst increase | Af tilvæksten var of increase was | | Årlig tilvækstprocent per cent of increase | | |
|---|--|----------------------|---|--|---|---|--|
| | | | fødsels- overskud excess of births | vandrings- overskud migration surplus | Ialt total | Fødsels- overskud excess of births | Vandrings- overskud migration surplus |
| København, Frederiksberg og Gentofte | | | | | | | |
| 1947..... | 959 600 | | 8 900 | ÷ 2 400 | 0,7 | 0,9 | ÷ 0,2 |
| 1948..... | 966 100 | 6 500 | 2 600 | ÷ 4 800 | 0,3 | 0,8 | ÷ 0,5 |
| 1949..... | 968 700 | 2 600 | 7 400 | ÷ 4 800 | 0,3 | 0,8 | ÷ 0,5 |
| 1950..... | 971 600 | 2 900 | 4 800 | ÷ 1 900 | 0,3 | 0,5 | ÷ 0,2 |
| 1951..... | 974 700 | 3 100 | 4 800 | ÷ 1 700 | 0,3 | 0,5 | ÷ 0,2 |
| 1952..... | 970 100 | ÷ 4 600 | 3 700 | ÷ 8 300 | ÷ 0,5 | 0,4 | ÷ 0,9 |
| 1953 ² | 966 200 ² | ÷ 3 900 | 2 700 | ÷ 6 600 | ÷ 0,4 | 0,3 | ÷ 0,7 |
| Stockholm | | | | | | | |
| 1947..... | 690 108 ³ | | 6 794 | 6 377 | 1,9 | 1,0 | 0,9 |
| 1948..... | 703 279 ³ | 13 171 | 6 513 | 15 922 ⁴ | 3,2 ⁴ | 0,9 | 2,3 ⁴ |
| 1949..... | 725 714 ^{3,4} | 22 435 ⁴ | 5 497 | 2 404 | 1,1 | 0,8 | 0,3 |
| 1950..... | 733 615 ³ | 7 901 | 4 766 | 7 555 | 1,6 | 0,6 | 1,0 |
| 1951..... | 745 936 ³ | 12 321 | 4 216 | 2 041 | 0,8 | 0,5 | 0,3 |
| 1952..... | 752 193 ³ | 6 257 | 4 291 | 5 303 | 1,3 | 0,6 | 0,7 |
| 1953..... | 761 787 | 9 594 | | | | | |
| Oslo | | | | | | | |
| 1947..... | 286 578 | | 1 723 | 699 | 0,8 | 0,6 | 0,2 |
| 1948..... | 426 647 ⁵ | 2 422 | 2 877 | 12 | 0,7 | 0,7 | 0,0 |
| 1949..... | 429 536 | 2 889 | 1 918 | 2 387 | 1,0 | 0,4 | 0,6 |
| 1950..... | 433 841 | 4 305 | 1 797 | ÷ 358 | 0,3 | 0,4 | ÷ 0,1 |
| 1951..... | 434 047 ⁶ | 1 439 | 2 005 | 2 046 | 0,9 | 0,5 | 0,4 |
| 1952..... | 438 098 | 4 051 | 1 649 | 1 910 | 0,8 | 0,4 | 0,4 |
| 1953..... | 441 657 | 3 559 | | | | | |
| Helsingfors | | | | | | | |
| 1947..... | 335 317 ⁷ | | 4 230 | 1 475 | 1,7 | 1,3 | 0,4 |
| 1948..... | 339 735 ⁷ | 5 705 | 4 022 | 87 | 1,2 | 1,2 | 0,0 |
| 1949..... | 342 225 ⁷ | 4 109 | 2 964 | 14 848 ⁸ | 5,2 | 0,9 | 4,3 |
| 1950..... | 358 627 ⁷ | 17 812 | 2 960 | 9 536 ⁸ | 3,5 | 0,8 | 2,7 |
| 1951..... | 369 380 | 12 496 | 2 542 | 6 736 | 2,5 | 0,7 | 1,8 |
| 1952..... | 378 658 | 9 278 | 2 639 | 7 761 | 2,7 | 0,7 | 2,0 |
| 1953..... | 389 058 | 10 400 | | | | | |
| Göteborg | | | | | | | |
| 1947..... | 325 563 | | 3 386 | 8 525 ⁹ | 3,6 ⁹ | 1,0 | 2,6 ⁹ |
| 1948..... | 337 474 ⁹ | 11 911 ⁹ | 3 493 | 3 016 | 1,9 | 1,0 | 0,9 |
| 1949..... | 343 983 | 6 509 | 2 855 | 2 307 | 1,5 | 0,8 | 0,7 |
| 1950..... | 349 145 | 5 162 | 2 736 | 2 110 ¹⁰ | 1,4 ¹⁰ | 0,8 | 0,6 ¹⁰ |
| 1951 ² | 353 991 ¹⁰ | 4 846 ¹⁰ | 2 621 | 1 582 | 1,2 | 0,7 | 0,5 |
| 1952 ² | 358 194 | 4 203 | 2 413 | 2 393 | 1,3 | 0,7 | 0,6 |
| 1953 ² | 363 000 | 4 806 | | | | | |

¹ For København, Frederiksberg og Gentofte vedrører folketalene den bosiddende befolkning, for Stockholm den „mantalsskrivna“, d. v. s. den i civilregistret indskrevne befolkning, for Oslo den hjemmehørende og for Helsingfors den i kirkebøgerne og civilregistret indskrevne befolkning. For Göteborg vedrører tallene den kirkeskrevne (retslige) befolkning. ² Foreløbige tal. ³ Beregnede tal. ⁴ Inkl. en del af Spånga kommune og Hässelby villastads köping, der indlemmedes ¹/₁ 1949 (15 123 indb.). ⁵ Fra ¹/₁ 1948 indlemmedes Aker med 137 647 indbyggere. ⁶ Tallet rettet efter folketællingen ¹/₁₂ 1950. ⁷ Folketalene korrigeret efter opgørelsen af folketællingen den ²¹/₁₂ 1950. ⁸ Inkl. i 1950 og 1951 henholdsvis 9 017 og 4 210 personer med bopæl i Helsingfors som overførtes fra det til Sovjetunionen afståede område. ⁹ Inkl. Backa, der indlemmedes ¹/₁ 1948 (4 202 indb.). ¹⁰ Inkl. en del af Mölndal, som indlemmedes ¹/₁ 1951 (108 indb.).

ANM. 1. De fem byers landareal var pr. 1. jan. 1953 for København, Frederiksberg og Gentofte 10 938 (herunder vandarealer inden for kystlinien, ialt 181 ha søer og lign.), for Stockholm 18 219, for Oslo 42 970, for Helsingfors 16 514 og for Göteborg 13 674 ha.

ANM. 2. Københavns, Frederiksbergs og Gentoftes 19 omegnskommuner omfatter ialt 44 278 ha med 276 300 indbyggere pr. ¹/₁ 1953. Omegnskommuneområdet havde i 1952 en samlet tilvækst på 16 600 personer, hvoraf et fødselsoverskud på 4 600 personer. Stockholms omegnskommuner har et landareal på 217 014 ha med 253 600 indbyggere pr. ¹/₁ 1953. Tilvæksten i omegnskommuneområdet i 1952 var på ialt 6 200 personer.

TABEL 264.

Befolkningens fordeling efter ægteskabelig stilling.

The population by marital status.

| | | Folketal ¹ <i>popu- lation</i> | Af 1000 personer var <i>of 1000 were</i> | | | | |
|---|------------------------------|--|--|-------------------------|-------------------------------|------------------------------|----------------------|
| | | | ugifte <i>single</i> | gifte <i>married</i> | i enkestand <i>widowed</i> | fraskilte <i>divorced</i> | Ialt <i>total</i> |
| København, Frederiksberg og Gentofte | | | | | | | |
| 5. novbr. 1940 | Mænd <i>males</i> | 408 883 | 441 | 509 | 32 | 18 | 1 000 |
| | Kvinder <i>females</i> | 481 247 | 445 | 437 | 88 | 30 | 1 000 |
| | Ialt <i>total</i> ... | 890 130 | 443 | 470 | 62 | 25 | 1 000 |
| 15. juni 1945 | Mænd <i>males</i> | 427 068 | 428 | 519 | 31 | 22 | 1 000 |
| | Kvinder <i>females</i> | 500 336 | 429 | 445 | 90 | 36 | 1 000 |
| | Ialt <i>total</i> ... | 927 404 | 429 | 479 | 63 | 29 | 1 000 |
| 7. novbr. 1950 ^a | Mænd <i>males</i> | 453 188 | 435 | 508 | 30 | 27 | 1 000 |
| | Kvinder <i>females</i> | 521 713 | 420 | 444 | 91 | 45 | 1 000 |
| | Ialt <i>total</i> ... | 974 901 | 427 | 474 | 62 | 37 | 1 000 |
| Stockholm | | | | | | | |
| 31. decbr. 1940 | Mænd <i>males</i> | 265 015 | 460 | 489 | 29 | 22 | 1 000 |
| | Kvinder <i>females</i> | 325 488 | 488 | 399 | 80 | 33 | 1 000 |
| | Ialt <i>total</i> ... | 590 503 | 475 | 440 | 57 | 28 | 1 000 |
| 31. decbr. 1945 | Mænd <i>males</i> | 304 534 | 443 | 506 | 26 | 25 | 1 000 |
| | Kvinder <i>females</i> | 366 750 | 461 | 423 | 78 | 38 | 1 000 |
| | Ialt <i>total</i> ... | 671 284 | 453 | 460 | 55 | 32 | 1 000 |
| 31. decbr. 1950 ^a | Mænd <i>males</i> | 344 167 | 440 | 505 | 25 | 30 | 1 000 |
| | Kvinder <i>females</i> | 400 264 | 439 | 435 | 80 | 46 | 1 000 |
| | Ialt <i>total</i> ... | 744 431 | 440 | 467 | 55 | 38 | 1 000 |
| Oslo | | | | | | | |
| 1. decbr. 1942 | Mænd <i>males</i> | 119 363 | 452 | 496 | 37 | 15 | 1 000 |
| | Kvinder <i>females</i> | 149 400 | 487 | 395 | 95 | 23 | 1 000 |
| | Ialt <i>total</i> ... | 268 763 | 472 | 440 | 69 | 19 | 1 000 |
| 1. oktbr. 1948 | Mænd <i>males</i> | 195 554 | 444 | 511 | 29 | 16 | 1 000 |
| | Kvinder <i>females</i> | 233 432 | 465 | 425 | 85 | 25 | 1 000 |
| | Ialt <i>total</i> ... | 428 986 | 455 | 464 | 59 | 22 | 1 000 |
| 1. decbr. 1950 | Mænd <i>males</i> | 198 693 | 435 | 506 | 59 | | 1 000 |
| | Kvinder <i>females</i> | 235 354 | 452 | 425 | 123 | | 1 000 |
| | Ialt <i>total</i> ... | 434 047 | 444 | 462 | 94 | | 1 000 |
| Helsingfors | | | | | | | |
| 1. jan. 1946 | Mænd <i>males</i> | 143 848 | 466 | 490 | 21 | 23 | 1 000 |
| | Kvinder <i>females</i> | 197 750 | 492 | 362 | 115 | 31 | 1 000 |
| | Ialt <i>total</i> ... | 341 598 | 481 | 416 | 75 | 28 | 1 000 |
| 31. decbr. 1950 | Mænd <i>males</i> | 158 207 | 461 | 497 | 19 | 23 | 1 000 |
| | Kvinder <i>females</i> | 211 173 | 475 | 374 | 113 | 38 | 1 000 |
| | Ialt <i>total</i> ... | 369 380 | 469 | 427 | 73 | 31 | 1 000 |
| Göteborg | | | | | | | |
| 31. decbr. 1940 | Mænd <i>males</i> | 133 722 | 495 | 461 | 30 | 14 | 1 000 |
| | Kvinder <i>females</i> | 147 565 | 493 | 419 | 69 | 19 | 1 000 |
| | Ialt <i>total</i> ... | 281 287 | 494 | 439 | 50 | 17 | 1 000 |
| 31. decbr. 1945 | Mænd <i>males</i> | 150 972 | 464 | 490 | 29 | 17 | 1 000 |
| | Kvinder <i>females</i> | 164 639 | 457 | 450 | 69 | 24 | 1 000 |
| | Ialt <i>total</i> ... | 315 611 | 460 | 469 | 50 | 21 | 1 000 |
| 31. decbr. 1950 | Mænd <i>males</i> | 171 510 | 455 | 494 | 51 | | 1 000 |
| | Kvinder <i>females</i> | 182 871 | 436 | 464 | 100 | | 1 000 |
| | Ialt <i>total</i> ... | 354 381 | 445 | 479 | 76 | | 1 000 |

¹ For København, Frederiksberg og Gentofte den bosiddende befolkning, for Stockholm i 1940 og 1945 den kirkeskrevne og i 1950 den ajourførte mandtalsskrevne befolkning, for Oslo den hjemmehørende, for Helsingfors i 1946 befolkningen ifl. mandtalsregistret og i 1950 den bosatte befolkning og for Göteborg den kirkeskrevne befolkning. ² Foreløbige tal.

ANM. Separerede er medregnet under gifte.

TABEL 266.

Relative tal for vielser, dødsfald og fødsler.

Relative figures for marriages, deaths, and births.

| | København Frederiksberg og Gentofte 1950 | | Stockholm 1945 | | Oslo 1951 | | Helsingfors 1950 | | Göteborg 1950 | |
|--|---|---|------------------------------------|---|------------------------------------|---|------------------------------------|---|------------------------------------|---|
| | Mænd males | Kv. females | Mænd males | Kv. females | Mænd males | Kv. females | Mænd males | Kv. females | Mænd males | Kv. females |
| Viiede pr. 1000 ikke-gifte personer i alderen <i>persons wedded per 1000 unmarried</i> | | | | | | | | | | |
| 15-19 år years | 6 | 54 | 6 | 31 | 5 | 21 | 18 | 38 | 5 | 34 |
| 20-24 » » | 134 | 213 | 120 | 160 | 68 | 127 | 142 | 136 | 96 | 173 |
| 25-29 » » | 240 | 194 | 220 | 185 | 179 | 176 | 215 | 133 | 184 | 191 |
| 30-34 » » | 208 | 118 | 223 | 130 | 206 | 267 | 196 | 89 | 135 | 111 |
| 35-39 » » | 143 | 67 | 187 | 79 | 146 | 68 | 168 | 52 | 97 | 67 |
| 40-44 » » | 110 | 39 | 148 | 46 | 105 | 42 | 127 | 33 | 60 | 45 |
| 45-49 » » | 81 | 23 | 111 | 27 | 69 | 21 | 100 | 22 | 45 | 23 |
| 50 år og derover <i>and more</i> | 29 | 4 | 49 | 6 | 25 | 3 | 50 | 4 | 17 | 3 |
| 20-49 år ialt <i>years total</i> | 161 | 122 | 167 | 123 | 130 | 99 | 162 | 80 | 117 | 117 |
| Indekstal ¹ for alderen 20-49 år <i>index for persons from 20-49 years</i> | 161 | 122 | 162 | 111 | 120 | 115 | 163 | 85 | 114 | 111 |
| Døde pr. 1000 personer i alderen <i>deaths per 1000 persons</i> | | | | | | | | | | |
| under 5 år <i>under 5 years</i> | 6,8 | 5,6 | 10,1 | 6,9 | 5,3 | 4,1 | 8,2 | 6,5 | 4,6 | 4,2 |
| 5-9 år years | 0,4 | 0,5 | 1,1 | 0,9 | 0,9 | 0,5 | 0,6 | 0,8 | 0,3 | 0,5 |
| 10-14 » » | 0,6 | 0,3 | 1,1 | 0,8 | 0,6 | 0,1 | 0,4 | 0,5 | 0,4 | 0,3 |
| 15-19 » » | 0,7 | 0,5 | 2,0 | 1,6 | 0,9 | 0,4 | 1,8 | 0,4 | 0,7 | 0,3 |
| 20-29 » » | 1,4 | 0,8 | 2,9 | 2,0 | 1,1 | 0,4 | 2,7 | 1,5 | 1,4 | 0,7 |
| 30-39 » » | 2,2 | 1,7 | 3,0 | 2,2 | 2,1 | 1,1 | 4,6 | 2,6 | 1,7 | 1,3 |
| 40-49 » » | 5,3 | 3,7 | 5,9 | 4,2 | 3,3 | 2,0 | 9,4 | 4,4 | 4,3 | 3,1 |
| 50-59 » » | 13,0 | 7,7 | 14,8 | 8,1 | 10,8 | 5,9 | 24,8 | 9,7 | 11,2 | 7,8 |
| 60-69 » » | 30,1 | 19,4 | 32,8 | 20,9 | 26,5 | 16,3 | 49,3 | 24,1 | 28,2 | 18,8 |
| 70-79 » » | 69,4 | 54,0 | 75,2 | 57,9 | 65,2 | 47,3 | 99,3 | 73,8 | 66,7 | 53,9 |
| 80 år og derover <i>years and more</i> | 162,3 | 157,5 | 181,5 | 160,0 | 178,2 | 146,4 | 169,8 | 167,0 | 186,4 | 163,0 |
| Ialt pr. 1000 personer <i>total per 1000 pers.</i> | 10,3 | 9,5 | 10,8 | 9,6 | 9,3 | 8,2 | 11,5 | 9,7 | 8,7 | 8,2 |
| Indekstal ¹ <i>index</i> | 10,3 | 9,5 | 12,0 | 10,4 | 9,3 | 7,9 | 15,8 | 11,8 | 9,6 | 9,2 |
| Døde pr. 10000 levendefødte børn <i>deaths per 10 000 live-births</i> | | | | | | | | | | |
| under 1 måned <i>under 1 month</i> | 206 | 156 | 228 | 150 | 178 | 145 | 252 | 180 | ... | ... |
| 1-12 måneder <i>months</i> | 95 | 90 | 86 | 62 | 50 | 28 | 112 | 114 | ... | ... |
| under 1 år ialt <i>under 1 year total</i> | 301 | 246 | 314 | 212 | 228 | 173 | 364 | 294 | 174 | 165 |
| | i ægte- skab <i>legitim.</i> | udenfor ægtesk. <i>illegitim.</i> | i ægte- skab <i>legitim.</i> | udenfor ægtesk. <i>illegitim.</i> | i ægte- skab <i>legitim.</i> | udenfor ægtesk. <i>illegitim.</i> | i ægte- skab <i>legitim.</i> | udenfor ægtesk. <i>illegitim.</i> | i ægte- skab <i>legitim.</i> | udenfor ægtesk. <i>illegitim.</i> |
| Fødsler² pr. 1000 gifte, henholds- vis ugifte, kvinder i alderen <i>births per 1000 women of various age groups</i> | | | | | | | | | | |
| 15-19 år years | 545 | 17 | 585 | 16 | 515 | 3 | 492 | 6 | 595 | 16 |
| 20-24 » » | 260 | 25 | 294 | 29 | 338 | 5 | 333 | 15 | 264 | 24 |
| 25-29 » » | 156 | 24 | 211 | 27 | 169 | 5 | 201 | 18 | 164 | 22 |
| 30-34 » » | 84 | 17 | 149 | 25 | 126 | 6 | 121 | 16 | 102 | 14 |
| 35-39 » » | 41 | 12 | 79 | 13 | 58 | 5 | 69 | 15 | 57 | 11 |
| 40-44 » » | 11 | 4 | 23 | 5 | 18 | 3 | 22 | 4 | 15 | 2 |
| 45 år og derover <i>years and more</i> | 0 | 0 | 1 | 0 | 2 | 0 | 1 | 0 | 0 | — |
| 15-44 år ialt <i>years total</i> | 94 | 18 | 137 | 21 | 102 | 5 | 124 | 12 | 102 | 16 |
| Indekstal ¹ for alderen 15-44 år <i>index for 15-44 years</i> | 94 | 18 | 136 | 20 | 120 | 4 | 128 | 12 | 106 | 16 |

¹ D. v. s. beregnet antal viiede, respektive døde og fødende, under forudsætning af, at de ikke-gifte mænd og kvinder (respektive samtlige mænd og kvinder og gifte og ugifte kvinder) fordelte sig på samme måde i aldersgrupper som i København, Frederiksberg og Gentofte i 1950. ² Inkl. dødfødsler; flerfødsler er kun regnet for een fødsel.

TABEL 267. Dødeligheden i forskellige aldersgrupper. *Mortality in certain age groups.*

| Alder age | København, Frbg. og Gent. | | Stockholm | | Oslo | | Helsingfors | | Göteborg | |
|--|---------------------------|---------|-----------|---------|---------|----------|-------------|----------|----------|---------|
| | 1950-51 | 1945-46 | 1950-51 | 1945-46 | 1948-52 | 1930-31 | 1949-52 | 1930-31 | 1945 | 1940-41 |
| | ‰ | ‰ | ‰ | ‰ | ‰ | ‰ | ‰ | ‰ | ‰ | ‰ |
| Under 1 år <i>under 1 year</i> | 26,5 | 51,5 | 18,8 | 26,3 | 21,2 | } 12,5 { | 35,4 | } 17,9 { | 8,1 | 7,6 |
| 1-4 » <i>years</i> | 1,2 | 2,6 | 1,0 | 2,1 | 1,3 | | 1,5 | | 1,5 | |
| 5-14 » »..... | 0,4 | 1,0 | 0,5 | 0,8 | 0,5 | 1,2 | 0,6 | 2,0 | 0,6 | 0,8 |
| 15-19 » »..... | 0,5 | 1,7 | 0,5 | 1,6 | 0,5 | 3,1 | 1,0 | 3,8 | 1,7 | 1,8 |
| 20-59 » »..... | 4,1 | 5,4 | 3,7 | 4,5 | 3,3 | 6,4 | 6,1 | 8,8 | 4,4 | 5,0 |
| 60 år og derover <i>years and more</i> | 48,0 | 53,4 | 46,3 | 49,3 | 45,1 | 50,1 | 53,3 | 56,9 | 47,1 | 55,6 |
| Ialt <i>total</i> ... | 9,9 | 11,9 | 9,2 | 10,1 | 9,0 | 10,8 | 10,3 | 11,3 | 9,3 | 9,9 |
| heraf mænd <i>males</i> | 10,3 | 12,3 | 9,6 | 10,7 | 9,5 | 11,4 | 11,7 | 12,8 | 9,7 | 10,3 |
| » kvinder <i>females</i> | 9,6 | 11,5 | 8,8 | 9,6 | 8,5 | 10,4 | 9,3 | 10,1 | 8,9 | 9,5 |
| Indekstal (Kbhvn., Frb. og Gent. = 100) ¹ <i>index</i> | 100 | 122 | 94 | 106 | 90 | 125 | 122 | 155 | 103 | 119 |

¹ Beregnet under forudsætning af, at befolkningen i hver af de fem byer inden for hver af de anførte perioder fordeler sig på samme måde efter alder som i København, Frbg. og Gent. den 7. novbr. 1950.

ANM. Tallene er beregnet som forholdet mellem det gennemsnitlige antal døde i perioden og det ved folketællingen konstaterede folketal nærmest periodens midte.

TABEL 268.

Dødsårsager. *Death causes.*

| Antal døde pr. 100 000 indbyggere <i>number of deaths per 100 000 inhabitants</i> | København, Frbg. og Gent. | | Stockholm | | Oslo | | Helsingfors | | Göteborg | |
|---|---------------------------|-------|-----------|------|------|------|-------------|-------|----------|------|
| | 1952 | 1951 | 1952 | 1951 | 1952 | 1951 | 1952 | 1951 | 1952 | 1951 |
| Tuberkulose (1 og 2) <i>tuberculosis</i> | 17 | 22 | 22 | 30 | 17 | 20 | 61 | 86 | 12 | 21 |
| Influenza (30) <i>influenza</i> | 2 | 2 | 1 | 1 | — | — | 1 | 3 | 1 | 3 |
| Andre infektionssygdomme (3-17) <i>other infective diseases</i> | 15 | 10 | 5 | 6 | 14 | 17 | 11 | 14 | 6 | 6 |
| Kræft (18) <i>cancer</i> | 229 | 228 | 185 | 181 | 203 | 180 | 189 | 175 | 186 | 166 |
| Sukkersyge (20) <i>diabetes mellitus</i> | 6 | 7 | 9 | 10 | 5 | 13 | 6 | 5 | 2 | 5 |
| Sygdomme i centralnervesystemet (22) <i>diseases affecting central nervous system</i> | 129 | 114 | 109 | 106 | 123 | 123 | 118 | 128 | 116 | 99 |
| Sygdomme i åndedrætsorganerne (31 og 32) <i>diseases of respiratory system</i> | 24 | 35 | 27 | 21 | 56 | 51 | 57 | 59 | 42 | 39 |
| Hjertesygdomme (24-28) <i>heart diseases</i> ... | 311 | 285 | 280 | 269 | 261 | 230 | 259 | 258 | 252 | 262 |
| Sygdomme i urinvejs- og kønsorganer (38 og 39) <i>nephritis and hyperplasia of prostate</i> | 23 | 22 | 17 | 15 | 20 | 16 | 17 | 14 | 16 | 13 |
| Sygdomme i forbindelse med fødsel (40) <i>complications of childbirth</i> | 1 | 1 | 1 | 1 | 2 | 2 | 2 | 2 | 1 | 1 |
| Sygdomme hos børn i den første levemåned (42-44) <i>diseases peculiar to early infancy</i> .. | 20 | 21 | 19 | 21 | 14 | 18 | 25 | 28 | 18 | 19 |
| Medfødte misdannelser (41) <i>congenital malformations</i> | 7 | 9 | 9 | 6 | 5 | 3 | 5 | 5 | 7 | 10 |
| Alderdomssvækkelse m. m. og ukendt dødsårsag (45) <i>senility and ill-defined conditions</i> | 14 | 18 | 12 | 14 | 18 | 27 | 21 | 37 | 10 | 14 |
| Ulykkestilfælde, mord og drab (N47-N50) <i>accidents, homicides, etc.</i> | 78 | 88 | 57 | 59 | 56 | 52 | 78 | 85 | 35 | 40 |
| heraf selvmord (N47-N50) <i>of which suicides</i> | 38 | 41 | 24 | 24 | 12 | 8 | 25 | 27 | 13 | 14 |
| Andre dødsårsager (19, 21, 23, 29, 33-37 og 46) <i>other death causes</i> | 155 | 139 | 150 | 167 | 130 | 113 | 123 | 123 | 118 | 112 |
| Ialt <i>total</i> ... | 1 031 | 1 001 | 903 | 907 | 924 | 865 | 973 | 1 022 | 822 | 810 |

ANM. Tallene i parentes angiver numrene i den internationale forkortede nomenklatur, liste B.

TABEL 269.

Befolkningens fordeling efter alder og køn.

The population by age and sex.

| | Folketal ¹ popu- lation | Af 1000 indbyggere var i alderen of 1000 inhabitants were | | | | | | | | | |
|---|--|--|----------------------|----------------------|----------------------|--|---------------|--------------------|---------------------|----------------------|--|
| | | under 20 år under 20 years | 20-39 år years | 40-59 år years | 60-79 år years | 80 år og derover years and more | Ialt total | heraf of which | | | |
| | | | | | | | | 0-6 år years | 7-14 år years | 15-64 år years | 65 år og derover years and more |
| København, Frederiksberg og Gentofte | | | | | | | | | | | |
| 1. febr. 1911 | 584 098 | 360 | 346 | 207 | 80 | 7 | 1 000 | 137 | 141 | 667 | 55 |
| 1. febr. 1921 | 700 610 | 327 | 359 | 217 | 90 | 7 | 1 000 | 113 | 129 | 697 | 61 |
| 5. novbr. 1930 | 771 168 | 284 | 366 | 240 | 102 | 8 | 1 000 | 91 | 116 | 721 | 72 |
| 5. novbr. 1940 | 890 130 | 251 | 370 | 256 | 113 | 10 | 1 000 | 91 | 89 | 741 | 79 |
| 15. juni 1945 | 927 404 | 253 | 346 | 267 | 124 | 10 | 1 000 | 109 | 88 | 715 | 88 |
| 7. novbr. 1950 | 974 901 | 272 | 306 | 277 | 133 | 12 | 1 000 | 113 | 103 | 686 | 98 |
| heraf { mænd males | 453 188 | 293 | 310 | 269 | 119 | 9 | 1 000 | 125 | 111 | 680 | 84 |
| kvinder females ... | 521 713 | 253 | 303 | 284 | 145 | 15 | 1 000 | 103 | 95 | 692 | 110 |
| Stockholm | | | | | | | | | | | |
| 31. decbr. 1910 | 342 323 | 298 | 400 | 214 | 81 | 7 | 1 000 | 114 | 103 | 725 | 58 |
| 31. decbr. 1920 | 419 440 | 278 | 396 | 226 | 92 | 8 | 1 000 | 88 | 113 | 737 | 62 |
| 31. decbr. 1930 | 502 213 | 230 | 403 | 259 | 100 | 8 | 1 000 | 65 | 88 | 775 | 72 |
| 31. decbr. 1940 | 590 503 | 201 | 394 | 284 | 111 | 10 | 1 000 | 71 | 66 | 787 | 76 |
| 31. decbr. 1945 | 671 284 | 221 | 371 | 279 | 118 | 11 | 1 000 | 107 | 65 | 746 | 82 |
| heraf { mænd males | 304 534 | 244 | 372 | 271 | 107 | 6 | 1 000 | 120 | 73 | 739 | 68 |
| kvinder females ... | 366 750 | 202 | 370 | 285 | 129 | 14 | 1 000 | 96 | 59 | 751 | 94 |
| Oslo | | | | | | | | | | | |
| 1. decbr. 1920 | 260 920 | 326 | 374 | 206 | 87 | 7 | 1 000 | 102 | 120 | 718 | 60 |
| 1. decbr. 1930 | 256 353 | 251 | 399 | 233 | 107 | 10 | 1 000 | 63 | 104 | 755 | 78 |
| 3. decbr. 1946 | 286 142 | 192 | 350 | 313 | 131 | 14 | 1 000 | 85 | 57 | 760 | 98 |
| 1. oktbr. 1948 | 428 986 | 215 | 342 | 305 | 124 | 14 | 1 000 | 99 | 68 | 739 | 94 |
| 1. decbr. 1950 | 434 047 | 223 | 327 | 309 | 128 | 13 | 1 000 | 179 | | 726 | 95 |
| heraf { mænd males | 198 689 | 246 | 327 | 303 | 114 | 10 | 1 000 | 199 | | 722 | 79 |
| kvinder females ... | 235 358 | 205 | 322 | 315 | 141 | 17 | 1 000 | 162 | | 729 | 109 |
| Helsingfors | | | | | | | | | | | |
| 8. decbr. 1920 | 160 921 | 324 | 419 | 196 | 58 | 3 | 1 000 | 224 | | 737 | 39 |
| 27. novbr. 1930 | 219 842 | 261 | 451 | 220 | 64 | 4 | 1 000 | 167 | | 787 | 46 |
| 1. jan. 1946 | 341 598 | 252 | 382 | 273 | 88 | 5 | 1 000 | 112 | 79 | 753 | 56 |
| 31. decbr. 1950 | 369 380 | 275 | 325 | 291 | 103 | 6 | 1 000 | 130 | 93 | 710 | 67 |
| heraf { mænd males | 158 207 | 322 | 325 | 276 | 74 | 3 | 1 000 | 155 | 111 | 691 | 43 |
| kvinder females ... | 211 173 | 240 | 324 | 303 | 124 | 9 | 1 000 | 111 | 80 | 725 | 84 |
| Göteborg | | | | | | | | | | | |
| 31. decbr. 1910 | 167 809 | 378 | 345 | 190 | 80 | 7 | 1 000 | 152 | 140 | 651 | 57 |
| 31. decbr. 1920 | 202 328 | 353 | 302 | 195 | 83 | 7 | 1 000 | 129 | 139 | 674 | 58 |
| 31. decbr. 1930 | 243 414 | 302 | 366 | 233 | 91 | 8 | 1 000 | 90 | 127 | 715 | 68 |
| 31. decbr. 1940 | 281 287 | 250 | 378 | 265 | 98 | 9 | 1 000 | 87 | 89 | 755 | 69 |
| 31. decbr. 1945 | 315 611 | 254 | 354 | 272 | 110 | 10 | 1 000 | 110 | 85 | 729 | 76 |
| 31. decbr. 1950 ² | 353 900 | 267 | 337 | 270 | 116 | 10 | 1 000 | 121 | 93 | 706 | 80 |
| heraf { mænd males | 171 450 | 281 | 337 | 269 | 106 | 7 | 1 000 | 129 | 98 | 704 | 69 |
| kvinder females ... | 182 450 | 253 | 338 | 271 | 126 | 12 | 1 000 | 114 | 88 | 708 | 90 |

¹ For København, Frederiksberg og Gentofte den faktiske befolkning indtil 1930, for 1940, 1945 og 1950 den bosiddende befolkning, for Stockholm den kirkeskrevne, for Oslo den hjemmehørende, for Helsingfors i 1920 den faktiske befolkning, i 1930 og i 1950 den bosatte, og i 1946 den „maltalskrivna“, og for Göteborg den kirkeskrevne befolkning. ² Beregnede tal efter optælling i folkerregistret.

TABEL 270.

Befolkningen fordelt efter hovederhvervsgrupper.

The population by occupation.

| Hovederhverv occupation | Kbhvn., Frbg. og Gentofte 1940 | | Stockholm ¹ 1945 | | Oslo ² 1950 | | Helsingfors 1950 | | Göteborg 1945 | |
|--|--------------------------------------|--------------------|--------------------------------|--------------------|---------------------------|---------------------------------|---------------------|--------------------|------------------|--------------------|
| | Mænd males | Kvinder females | Mænd males | Kvinder females | Mænd males | Kvinder ³ females | Mænd males | Kvinder females | Mænd males | Kvinder females |
| Landbrug, gartneri, skovbrug og fiskeri <i>agriculture, gardening, forestry and fishing</i> | 4754 | 2252 | 2266 | 1856 | 1776 | 170 | 1551 | 1355 | 1783 | 1277 |
| Håndv., industri manuf. and construction | 194260 | 180320 | 124261 | 104796 | 65390 | 21437 | 69148 | 73760 | 70172 | 63021 |
| Handel og pengeomsætn. <i>commerce, etc.</i> | 80533 | 91023 | 68626 | 98613 | 25953 | 17874 | 25776 ⁴ | 42077 ⁴ | 26953 | 35561 |
| Trafikvæsen og kommission <i>communication, etc.</i> | 46015 | 34526 | 31975 | 26275 | 18242 | 4198 | 17667 ⁴ | 16315 ⁴ | 21188 | 16243 |
| Immateriel virksomhed <i>liberal profess.</i> | 43906 | 59737 | 49909 | 68397 | 24553 ⁵ | 27634 ⁵ | 28831 | 50168 | 13777 | 18450 |
| Husgerning <i>house-work</i> | 37 | 33737 | 374 | 17729 | 77 | 93969 ⁶ | 96 | 6516 | 154 | 4883 |
| Personer ude af erhverv <i>without occup.</i> | 34095 | 73515 | 23563 | 45015 | 21186 | 31287 | 12495 | 18506 | 13863 | 23036 |
| Andre erhverv <i>other occupations</i> | 5283 | 6137 | 4616 | 3013 | 1952 ⁷ | 787 ⁷ | 2643 | 2476 | 3082 | 2168 |
| Ialt total... | 408883 | 481247 | 305590 | 365694 | 159129 | 197356 | 158207 | 211173 | 150972 | 164639 |
| heraf { erhvervsudøvere ⁸ <i>profess. and trades</i> andre <i>other</i> | 318069 90814 | 214668 266579 | 235252 70338 | 188620 177074 | ... | ... | 105290 52917 | 103360 107613 | 113945 37027 | 64439 100200 |

¹ Tallene hidrører fra en ved folketællingen den 31. december foretaget partiel undersøgelse (tolvtedelsamplingen), men er omregnet til at omfatte hele befolkningen. ² Tallene omfatter kun den voksne befolkning (15 år og derover). ³ Husmødre er i Oslo ikke, som i de andre byer, optaget under mandens erhverv, men henregnet til husgerning. ⁴ Kommission er medregnet under handel og pengeomsætning. ⁵ Inkl. administration og forsvar. ⁶ Heraf 83 986 husmødre. ⁷ Uangivet erhverv. ⁸ Inklusive forhenv. erhvervsudøvere.

ANM. Også ud over de i noterne anførte forskelligheder mellem tallene for de enkelte byer, er der forskel på den måde, opgørelserne er foretaget på for de enkelte byer.

TABEL 271.

Antal ankomne rejsende til hoteller m. m.

Number of travellers registered in hotels etc.

| | Fra indlandet <i>from home country</i> | Fra udlandet ¹ <i>from foreign countries</i> | | | | | | | | | Ialt <i>total</i> |
|--------------------------------|---|---|--------------------------|------------------------|---------------------------|---|------------------------|---------------------------|---------------------|-----------------------|----------------------|
| | | Danmark <i>Denmark</i> | Sverige <i>Sweden</i> | Norge <i>Norway</i> | Finland <i>Finland</i> | Tyskland ² <i>Germany</i> | England <i>U.K.</i> | Frankrig <i>France</i> | U.S.A. ³ | Andre <i>other</i> | |
| København | | | | | | | | | | | |
| 1952..... | 282950 | • | 100990 | 42597 | 15439 | 19370 ⁴ | 20782 | 8691 | 43658 | 37341 | 288868 |
| 1951..... | 299484 | • | 90538 | 41461 | 19548 | 14216 ⁴ | 21733 | 7955 | 29213 | 32510 | 257174 |
| 1950..... | 299935 | • | 83777 | 44148 | 12935 | 7727 ⁴ | 24416 | 7313 | 26669 | 28023 | 235008 |
| 1949..... | 302147 | • | 70382 | 47955 | 7008 | 3672 ⁴ | 19446 | 5645 | 21952 | 23657 | 199717 |
| 1948..... | 307310 | • | 61025 | 32604 | 5002 | 2252 ⁴ | 16341 | 5895 | 15752 | 21428 | 160299 |
| Stockholm | | | | | | | | | | | |
| 1951..... | 326900 | 20421 | • | 27939 | 60977 | 13964 | 21148 | 5752 | 17222 | 23709 | 191132 |
| 1950..... | 294848 | 26147 | • | 17799 | 41842 | 8893 | 21805 | 5477 | 18273 | 21870 | 162106 |
| 1949..... | 284122 | 31241 | • | 18694 | 34329 | 6296 | 18804 | 5473 | 15692 | 22370 | 152899 |
| 1948..... | 276942 | 21581 | • | 19449 | 31514 | 4592 | 16165 | 5461 | 15202 | 23949 | 137913 |
| Helsingfors⁵ | | | | | | | | | | | |
| 1952..... | 188648 | 2384 | 8290 | 1201 | • | 3379 ⁶ | 2856 | 1479 | 3461 | 9639 | 32689 |
| Göteborg | | | | | | | | | | | |
| 1952..... | 199153 | 24528 | • | 35535 | 7274 | 6991 | 6632 | 2042 | 7172 | 13340 | 103514 |
| 1951..... | 201542 | 25442 | • | 43528 | 9158 | 5440 | 7961 | 1908 | 6636 | 13352 | 113425 |
| 1950..... | 199038 | 29735 | • | 28471 | 7117 | 3177 | 8937 | 2010 | 7901 | 12828 | 100176 |
| 1949..... | 196519 | 34459 | • | 28060 | 5304 | 1965 | 8279 | 1776 | 7931 | 13239 | 101013 |
| 1948..... | 202500 | 23299 | • | 26988 | 5172 | 1657 | 7882 | 1628 | 9378 | 14664 | 90668 |

¹ D. v. s. med statsborgerret i de anførte lande. ² For København, Stockholm og Göteborg inkl. Østrig. ³ For Stockholm, hele Amerika.

⁴ Deraf fra Østrig i årene 1952, 1951, 1950, 1949 og 1948 henholdsvis 1582, 1393, 951, 740 og 510. ⁵ Hovedtal for 1948 til 1951 se anm.

⁶ Inkl. Østrig.

ANM. For Helsingfors var det samlede antal ankomne rejsende til hoteller o. l. i 1951, 1950, 1949 og 1948 henholdsvis 217 779, 212 815, 205 974 og 191 449. For Oslo var antallet af ankomne rejsende til hoteller m. m. i 1952, 1951, 1950 og 1949 henholdsvis 357 390, 305 728, 280 995 og 280 720; heraf var i 1952, 1951, 1950 og 1949 henholdsvis 126 142, 110 782, 92 333 og 95 903 udlændinge.

TABEL 272. Antal personer, der har anmeldt til- eller fraflytning til kommunerne.
Number of persons reporting removal to or from the municipalities.

| | København, Frederiksberg og Gentofte | | Stockholm ¹ | | Oslo | | Helsingfors | | Göteborg | |
|--|--|--------|------------------------|--------|--------|--------|-------------|--------|----------|--------|
| | 1952 | 1951 | 1952 | 1951 | 1952 | 1951 | 1952 | 1951 | 1952 | 1951 |
| Tilflyttere <i>immigrated</i> | 44 083 | 48 082 | 34 700 | 35 700 | 14 743 | 16 537 | 14 339 | 13 479 | 12 532 | 12 654 |
| Fraflyttere <i>emigrated</i> | 50 692 | 55 527 | 29 600 | 32 200 | 12 833 | 14 491 | 6 578 | 6 743 | 9 842 | 10 722 |
| Tilflytningsoverskud <i>immigration surpl.</i> | +6 609 | +7 445 | 5 100 | 3 500 | 1 910 | 2 046 | 7 761 | 6 736 | 2 690 | 1 932 |

¹ Tallene er for perioderne ²/₁₁ 1951-¹/₁₁ 1952 og ²/₁₁ 1950-¹/₁₁ 1951.

ANM. At forskellen mellem antallet af tilflyttere og fraflyttere ikke er lig det i tabel 263, side 216 anførte indvandringsoverskud skyldes, at tallene i nærværende tabel refererer sig til de i årets løb ved folkeregistrene registrerede flytninger, hvilket ikke, bl. a. grundet på anmeldelsesfristerne, er helt lig med det i årets løb faktisk stedfundne antal flytninger.

TABEL 273. Hospitaler. *Hospitals.*

| | København, Frederiksberg og Gentofte ¹ | | Stockholm | | Oslo | | Helsingfors ² | | Göteborg | |
|--|---|--------|-----------|--------|-------|-------|--------------------------|-------------------|-----------------|----------------|
| | 1951 | 1950 | 1951 | 1950 | 1951 | 1950 | 1951 | 1950 | 1951 | 1950 |
| A. Offentlige hospitaler <i>public hospitals</i> | | | | | | | | | | |
| Antal hospitaler <i>hospitals</i> | 20 | 20 | 30 | 31 | 15 | 15 | 12 | 13 | 13 ³ | 11 |
| Faste sengepladser ved årets slutning <i>number of beds by end of year</i> | 11463 | 11507 | 12974 | 12740 | 5831 | 5753 | 5268 ⁴ | 5228 ⁴ | 4808 | 4764 |
| Indlagte patienter i årets løb <i>patients admitted during the year</i> | 151469 | 149473 | 103845 | 107860 | 58656 | 56948 | 66120 | 64817 | 49520 | 49888 |
| Antal patienter gnstl. pr. dag <i>average number of patients per day</i> | 11210 | 10886 | 10554 | 10611 | 5515 | 5435 | 5012 | 5002 | 4049 | 4041 |
| Antal døde i årets løb <i>deaths during the year</i> | 6010 | 5944 | 4395 | 4478 | 2393 | 2639 | 2439 | 2548 | 1863 | 1895 |
| Antal sygedage <i>days of illness</i> | 4091 | 3977 | 3852 | 3873 | 2013 | 1984 | 1829 | 1826 | 1478 | 1475 |
| Gnstl. antal sygedage pr. behandl. patient ⁵ <i>average numb. of sick-days for each pat. treated</i> | 27,0 | 26,6 | 37,1 | 35,9 | 34,3 | 34,8 | 27,7 | 28,2 | 29,8 | 29,6 |
| B. Private hospitaler <i>private hospitals</i> | | | | | | | | | | |
| Antal hospitaler <i>hospitals</i> | 8 | 8 | 26 | 25 | 11 | 11 | 16 | 14 | 2 ⁶ | 2 ⁶ |
| Faste sengepladser ved årets slutn. <i>number of beds by end of year</i> | 1553 | 1556 | 819 | 822 | 1314 | 1306 | 1304 | 1202 | 162 | 162 |
| Indlagte patienter i årets løb <i>patients admitted during the year</i> | 24839 | 23981 | 6909 | 6832 | 16748 | 16469 | 19172 | 17504 | 1168 | 1222 |
| Antal patienter gnstl. pr. dag <i>average number of patients per day</i> | 1504 | 1493 | 676 | 653 | 1248 | 1238 | 1091 | 978 | 144 | 143 |
| Antal døde i årets løb <i>deaths during the year</i> | 758 | 774 | 469 | 387 | 372 | 410 | 437 | 412 | 70 | 70 |
| Antal sygedage <i>days of illness</i> | 549 | 544 | 247 | 238 | 462 | 452 | 398 | 357 | 52 | 52 |
| Gnstl. antal sygedage pr. behandl. patient ⁵ <i>average numb. of sick-days for each pat. treated</i> | 22,1 | 22,7 | 35,8 | 34,8 | 27,6 | 27,4 | 20,8 | 20,4 | 44,5 | 42,6 |

¹ Flere af hospitalerne bl. a. righospitalet, modtager også patienter, der ikke er bosat i Kbhvn., Frb. eller Gentofte. ² Byens andel i to mellemkommunale tuberkulosesanatorier og i to mellemkommunale sindssygehospitaler er ikke medregnet. ³ Herunder 2 klinikker for kvinder. ⁴ Herunder 30 kommunale ekstrasingepladser. ⁵ Beregnet på grundlag af de i årets løb indlagte. ⁶ Begge hospitaler tilhører byen, men er oprettede ved gaver og har særlige bestyrelser.

ANM. Under offentlige hospitaler er medregnet såvel stats- som kommunale hospitaler. Tuberkulosesanatorier og sindssygehospitaler er medregnet, derimod ikke rekonvalescenthjem. Patienttallene omfatter samtlige indlagte patienter uden hensyn til bopælen.

TABEL 274. **Beboelseslejlighedernes fordeling efter værelsesantal og udstyr. Beboelsestæthed og antal overbefolkede lejligheder.**

Distribution of dwellings according to number of rooms and equipment. Density of habitation and number of overcrowded dwellings.

| | Kbh., Frbg. og Gentofte | | Stockholm | | Oslo | | Helsingfors | | Göteborg | |
|---|-------------------------|----------------------------|--------------|----------------------------|-------------------|----------------------------|--------------|----------------------------|--------------|----------------------------|
| | 1950 | | 1950 | | 1950 | | 1950 | | 1950 | |
| | Antal number | % | Antal number | % | Antal number | % | Antal number | % | Antal number | % |
| Beboelseslejlighederne fordelt efter værelsesantal by number of rooms | | | | | | | | | | |
| Køkken alene samt 1 vær. med ell. uden tekøkken kitchen alone and 1 room with or without kitchenette... | 10 554 | 3,1 | 42 181 | 15,8 | 9 336 | 7,1 | 34 290 | 32,5 | 9 778 | 8,2 |
| 2 el. fl. vær. med el. uden tekøkken 2 or more rooms with or without kitchenette | 5 603 | 1,7 | 9 549 | 3,6 | 1 906 | 1,4 | 14 698 | 13,9 | 2 041 | 1,7 |
| 1 vær. lejligheder room | 19 369 | 5,7 | 73 599 | 27,6 | 25 503 | 19,3 | 26 057 | 24,7 | 45 715 | 38,3 |
| 2 » » rooms | 138 002 | 40,6 | 78 206 | 29,3 | 45 029 | 34,2 | 14 245 | 13,5 | 35 450 | 29,7 |
| 3 » » » | 80 145 | 23,6 | 36 688 | 13,7 | 28 013 | 21,3 | 7 975 | 7,6 | 14 777 | 12,4 |
| 4 » » » | 51 443 | 15,1 | 13 728 | 5,1 | 12 234 | 9,3 | 4 408 | 4,2 | 6 713 | 5,6 |
| 5 » » » | 19 348 | 5,7 | 6 907 | 2,6 | 9 788 | 7,4 | 2 224 | 2,1 | 2 736 | 2,3 |
| Lejligh. m. 6 el. fl. vær. rooms or more | 15 211 | 4,5 | 6 080 | 2,3 | | | 1 595 | 1,5 | 2 174 | 1,8 |
| Ialt total... | 339 675 | 100,0 | 266 938 | 100,0 | 131 809 | 100,0 | 105 492 | 100,0 | 119 384 | 100,0 |
| | 1950 | | 1945 | | 1950 | | 1950 | | 1950 | |
| | Antal number | Relativ andel ¹ | Antal number | Relativ andel ¹ | Antal number | Relativ andel ¹ | Antal number | Relativ andel ¹ | Antal number | Relativ andel ¹ |
| Lejligh. uden centralvarme dwellings without central heating | | | | | | | | | | |
| Køkken alene, samt 1 vær. med el. uden tekøkken kitchen alone and 1 room with or without kitchenette | 3 841 | 36,4 | 6 732 | 17,7 | 3 725 | 39,8 | 14 947 | 43,6 | 2 760 | 28,2 |
| 2 el. fl. vær. med el. uden tekøkken 2 or more rooms with or without kitchenette | 4 313 | 77,0 | 1 053 | 10,0 | 1 083 | 56,8 | 647 | 4,4 | 279 | 13,7 |
| 1 vær. lejligheder room | 8 281 | 42,8 | 18 951 | 27,1 | 19 409 | 76,1 | 14 337 | 55,0 | 21 266 | 46,5 |
| 2 » » rooms | 82 049 | 59,5 | 13 605 | 21,5 | 31 391 | 69,7 | 5 474 | 38,4 | 6 960 | 19,6 |
| 3 » » » | 51 042 | 63,7 | 4 456 | 16,5 | 19 992 | 71,4 | 2 057 | 25,8 | 2 006 | 13,6 |
| 4 » » » | 33 129 | 64,4 | 1 687 | 15,4 | 8 634 | 70,6 | 815 | 18,5 | 464 | 6,9 |
| 5 » » » | 9 655 | 49,9 | 818 | 13,3 | 5 162 | 52,7 | 388 | 17,4 | 154 | 5,6 |
| Lejligh. m. 6 el. fl. vær. rooms or more | 3 825 | 25,1 | 456 | 7,8 | | | 284 | 17,8 | 92 | 4,2 |
| Ialt total... | 196 135 | 57,7 | 47 758 | 20,6 | 89 396 | 67,8 | 38 949 | 36,9 | 33 981 | 28,5 |
| Lejligh. med centralv. dwellings with central heating | | | | | | | | | | |
| Køkken alene, samt 1 vær. med el. uden tekøkken kitchen alone and 1 room with or without kitchenette | 6 713 | 63,6 | 31 196 | 82,3 | 5 611 | 60,2 | 19 343 | 56,4 | 7 018 | 71,7 |
| 2 el. fl. vær. med el. uden tekøkken 2 or more rooms with or without kitchenette | 1 290 | 23,0 | 9 488 | 90,0 | 823 | 43,2 | 14 051 | 95,6 | 1 762 | 86,3 |
| 1 vær. lejligheder room | 11 088 | 57,2 | 50 885 | 72,9 | 6 094 | 23,9 | 11 720 | 45,0 | 24 449 | 53,5 |
| 2 » » rooms | 55 953 | 40,5 | 49 520 | 78,5 | 13 638 | 30,3 | 8 771 | 61,6 | 28 490 | 80,4 |
| 3 » » » | 29 103 | 36,3 | 22 579 | 83,5 | 8 021 | 28,6 | 5 918 | 74,2 | 12 771 | 86,4 |
| 4 » » » | 18 314 | 35,6 | 9 260 | 84,6 | 3 600 | 29,4 | 3 593 | 81,5 | 6 249 | 93,1 |
| 5 » » » | 9 693 | 50,1 | 5 315 | 86,7 | 4 626 | 47,3 | 1 836 | 82,6 | 2 582 | 94,4 |
| Lejligh. m. 6 el. fl. vær. rooms or more | 11 386 | 74,9 | 5 395 | 92,2 | | | 1 311 | 82,2 | 2 082 | 95,8 |
| Ialt total... | 143 540 | 42,3 | 183 638 | 79,4 | 42 413 | 32,2 | 66 543 | 63,1 | 85 403 | 71,5 |
| Antal beb. pr. 100 vær. number of occup. per 100 rooms | 1950 | 1945 | 1950 | 1945 | 1946 ² | 1934 | 1950 | 1930 | 1950 | 1945 |
| Køkken alene, samt 1 vær. uden køkken kitchen alone and 1 room without kitchen | 114 | | 125 | 125 | 163 | ... | 247 | ... | 121 | 126 |
| 1½ vær. med tekøkken 1 room with kitchenette | 142 | 136 | 143 | 154 | ... | ... | ... | ... | 141 | 157 |
| 1 vær. og køkken room and kitchen | 148 | | 229 | 244 | 247 | 276 | 332 | ... | 250 | 265 |
| 2 » » rooms » » | 131 | 127 | 147 | 152 | 156 | 175 | 193 | ... | 154 | 163 |
| 3 » » » » » | 98 | 99 | 115 | 116 | 122 | 126 | 148 | ... | 115 | 121 |
| 4 » » » » » | 78 | 79 | 91 | 94 | 108 | 103 | 127 | ... | 89 | 93 |
| 5 » » » » » | 68 | ... | 76 | 82 | 102 | 91 | 115 | ... | 76 | 81 |
| Samtlige lejligheder all dwellings | ... | ... | 133 | 140 | 139 | 145 | 198 | ... | 147 | 159 |
| | 1950 | | 1950 | | 1946 | | 1950 | | 1950 | |
| | Antal number | Relativ andel ¹ | Antal number | Relativ andel ¹ | Antal number | Relativ andel ¹ | Antal number | Relativ andel ¹ | Antal number | Relativ andel ¹ |
| Overbefolkede lejligheder³ overcrowded dwellings | | | | | | | | | | |
| Antal lejligheder med number of dwellings with | | | | | | | | | | |
| 1 værelse room | 2 743 | 9,2 | 29 942 | 25,9 | 13 548 | 46,0 | ... | ... | 22 033 | 39,7 |
| 2 værelser rooms | 9 675 | 6,7 | 7 288 | 8,3 | 5 416 | 12,6 | ... | ... | 4 640 | 12,4 |
| 3 » » » | 1 094 | 1,4 | 882 | 2,4 | 768 | 3,5 | ... | ... | 574 | 3,8 |
| Samtlige lejligheder all dwellings | 13 738 | 4,0 | 38 228 | 14,3 | 19 896 | 16,7 | ... | ... | 27 285 | 22,9 |
| Antal pers. i overbefolkede lejligh. occupants of overcrowded dwellings | 72 176 | 7,6 | 146 293 | 20,7 | 85 585 | 21,8 | ... | ... | 107 178 | 31,9 |

¹ D. v. s. procentvis andel af samtlige lejligheder i den pågældende størrelsesgruppe. ² Inkl. Aker, der indlemmedes 1/1 1948. ³ D. v. s. lejligheder med mere end 2 beboere pr. værelse.
 ANM. Lejligheder i sommer- og lysthuse samt barakker er ikke medregnede.

TABEL 275. Beboelseslejlighedernes fordeling efter værelsesantal og antallet af beboere.
Dwellings distributed according to number of rooms and occupants.

| 1950 | Køkken alenesamt 1 vær. m. ell. u. te- køkken kitchen alone and 1 room with or without kitchenette | 2 el. flere vær. m. ell. uden tekøkken 2 or more rooms with or without kitchenette | Lejligheder med køkken dwellings with kitchen | | | | | | Ialt total |
|---|--|--|--|--------------------------|--------------------------|--------------------------|--------------------------|---|----------------------|
| | | | 1 væ- relse room | 2 væ- relser rooms | 3 væ- relser rooms | 4 væ- relser rooms | 5 væ- relser rooms | 6 vær. og der- over rooms or more | |
| København, Frederiksberg og Gentofte | | | | | | | | | |
| Husstande på households with | | | | | | | | | |
| 1 person person..... | ... | ... | 21 645 | 28 003 | 8 397 | 4 065 | 1 006 | 492 | 63 608 |
| 2 personer persons..... | ... | ... | 5 815 | 44 794 | 26 653 | 16 097 | 4 986 | 2 622 | 100 967 |
| 3 » »..... | ... | ... | 1 882 | 35 490 | 21 075 | 13 779 | 5 108 | 3 427 | 80 761 |
| 4 » »..... | ... | ... | 655 | 25 142 | 15 167 | 10 379 | 4 274 | 3 298 | 58 915 |
| 5 » »..... | ... | ... | 140 | 7 056 | 6 556 | 4 407 | 2 512 | 2 573 | 23 244 |
| 6 » »..... | ... | ... | 42 | 1 764 | 2 335 | 1 690 | 932 | 1 505 | 8 268 |
| 7 » »..... | ... | ... | 15 | 583 | 699 | 652 | 324 | 638 | 2 911 |
| 8 el. fl. pers. persons or more..... | ... | ... | 9 | 272 | 395 | 516 | 178 | 617 | 1 987 |
| Ialt total... | ... | ... | 30 203 | 143 104 | 81 277 | 51 585 | 19 320 | 15 172 | 340 661 ¹ |
| Stockholm | | | | | | | | | |
| Husstande på households with | | | | | | | | | |
| 1 person person..... | 29 546 | 2 249 | 15 856 | 6 175 | 1 725 | 608 | 270 | 155 | 56 584 |
| 2 personer persons..... | 9 833 | 3 844 | 30 485 | 24 502 | 8 150 | 2 803 | 1 292 | 843 | 81 752 |
| 3 » »..... | 2 292 | 2 072 | 18 880 | 24 103 | 9 953 | 3 232 | 1 544 | 1 233 | 63 309 |
| 4 » »..... | 407 | 1 005 | 7 116 | 16 302 | 9 305 | 3 526 | 1 695 | 1 315 | 40 731 |
| 5 » »..... | 42 | 277 | 1 025 | 5 474 | 4 790 | 2 098 | 1 216 | 1 136 | 16 058 |
| 6 » »..... | 5 | 67 | 147 | 1 294 | 1 810 | 896 | 545 | 754 | 5 518 |
| 7 » »..... | 1 | 25 | 23 | 251 | 584 | 316 | 196 | 398 | 1 794 |
| 8 el. fl. pers. persons or more..... | — | 3 | 4 | 70 | 281 | 239 | 135 | 236 | 968 |
| Ialt total... | 42 126 | 9 542 | 73 536 | 78 171 | 36 658 | 13 718 | 6 893 | 6 070 | 266 714 ² |
| Oslo | | | | | | | | | |
| Husstande på households with | | | | | | | | | |
| 1 person person..... | 5 241 | 390 | 6 301 | 3 628 | 759 | 162 | 45 | 27 | 16 553 |
| 2 personer persons..... | 2 317 | 582 | 8 548 | 14 592 | 6 168 | 1 332 | 346 | 179 | 34 064 |
| 3 » »..... | 1 128 | 457 | 6 460 | 13 175 | 8 721 | 3 255 | 998 | 496 | 34 690 |
| 4 » »..... | 329 | 297 | 3 031 | 8 949 | 6 948 | 3 472 | 1 451 | 825 | 25 302 |
| 5 » »..... | 74 | 94 | 798 | 3 161 | 3 231 | 2 316 | 1 314 | 1 052 | 12 040 |
| 6 » »..... | 15 | 38 | 218 | 971 | 1 141 | 998 | 766 | 819 | 4 966 |
| 7 » »..... | 7 | 26 | 89 | 511 | 730 | 683 | 622 | 1 094 | 3 762 |
| 8 el. fl. pers. persons or more..... | — | — | — | — | — | — | — | — | — |
| Ialt total... | 9 111 | 1 884 | 25 445 | 44 987 | 27 698 | 12 218 | 5 542 | 4 492 | 131 377 ³ |
| Helsingfors | | | | | | | | | |
| Husstande på households with | | | | | | | | | |
| 1 person person..... | 7 519 | 642 | 1 495 | 319 | 86 | 39 | 14 | 5 | 10 119 |
| 2 personer persons..... | 12 674 | 3 733 | 7 182 | 2 564 | 664 | 187 | 39 | 18 | 27 061 |
| 3 » »..... | 7 933 | 3 813 | 7 106 | 3 891 | 1 697 | 481 | 137 | 66 | 25 124 |
| 4 » »..... | 4 354 | 3 314 | 5 695 | 3 408 | 2 156 | 1 000 | 277 | 83 | 20 287 |
| 5 » »..... | 1 488 | 1 756 | 2 961 | 2 235 | 1 631 | 1 124 | 434 | 176 | 11 805 |
| 6 » »..... | 412 | 729 | 1 169 | 1 168 | 909 | 749 | 461 | 236 | 5 833 |
| 7 » »..... | 135 | 330 | 478 | 501 | 453 | 347 | 279 | 236 | 2 759 |
| 8 el. fl. pers. persons or more..... | 59 | 261 | 297 | 411 | 392 | 368 | 283 | 400 | 2 471 |
| Ialt total... | 34 574 | 14 578 | 26 383 | 14 497 | 7 988 | 4 295 | 1 924 | 1 220 | 105 459 ⁴ |
| Göteborg | | | | | | | | | |
| Husstande på households with | | | | | | | | | |
| 1 person person..... | 7 136 | 470 | 9 137 | 2 450 | 725 | 258 | 76 | 48 | 20 300 |
| 2 personer persons..... | 1 824 | 655 | 14 899 | 10 178 | 3 486 | 1 323 | 517 | 299 | 33 181 |
| 3 » »..... | 499 | 446 | 12 760 | 10 410 | 4 097 | 1 761 | 602 | 418 | 30 993 |
| 4 » »..... | 132 | 290 | 6 670 | 7 668 | 3 492 | 1 875 | 677 | 484 | 21 288 |
| 5 » »..... | 37 | 89 | 1 583 | 3 188 | 1 638 | 922 | 518 | 381 | 8 356 |
| 6 » »..... | 7 | 28 | 271 | 1 057 | 687 | 371 | 214 | 272 | 2 907 |
| 7 » »..... | 3 | 7 | 49 | 227 | 307 | 115 | 71 | 137 | 916 |
| 8 el. fl. pers. persons or more..... | — | 2 | 22 | 88 | 261 | 69 | 48 | 125 | 615 |
| Ialt total... | 9 638 | 1 987 | 45 391 | 35 266 | 14 693 | 6 694 | 2 723 | 2 164 | 118 556 ⁵ |

¹ Hertil kommer 1 257 lejligheder uden beboere på tællingsdagen.² Hertil kommer 224 ubeboede udlejningslejligheder og lign. på tællings-³ Desuden fandtes 432 lejligheder uden eller med ukendt antal beboere på tællingsdagen.⁴ Desuden fandtes 33 ubeboede lejlig-⁵ Endvidere fandtes 149 ubeboede lejligheder på tællingsdagen samt 679 lejligheder med ukendt beboerantal.

ANM. Pigeværelse er medregnet som værelse. Tallene for København, Frederiksberg og Gentofte omfatter også lejligheder med eller uden tekøkkener.

TABEL 276.

Byggevirksomheden. Building activity.

| | Antal fuldførte beboelseslejligheder number of dwellings constructed | | | | | | | | |
|---|--|--|--|---|-----------------|-----------------|-----------------|---|---------------|
| | Ialt total | heraf of which | | | | | | | Ialt total |
| | | Køkken alene samt 1 vær. med el. uden tekøkken kitchen alone and 1 room with or without kitchenette | 2 el. flere væ. med eller uden tekøkken 2 or more rooms with or without kitchenette | Lejligheder med køkken dwellings with kitchen and | | | | | |
| | | | | 1 vær. room | 2 vær. rooms | 3 vær. rooms | 4 vær. rooms | 5 vær. eller flere rooms or more | |
| | | % | % | % | % | % | % | % | % |
| København, Frederiksberg og Gentofte | | | | | | | | | |
| 1948..... | 1 615 | ... | ... | 16,2 | 23,1 | 33,3 | 16,4 | 11,0 | 100,0 |
| 1949..... | 3 524 | ... | ... | 20,9 | 29,7 | 29,7 | 15,8 | 3,9 | 100,0 |
| 1950..... | 2 218 | ... | ... | 7,5 | 35,3 | 37,1 | 14,8 | 5,3 | 100,0 |
| 1951..... | 2 647 | ... | ... | 5,4 | 19,1 | 49,6 | 17,0 | 8,9 | 100,0 |
| 1952..... | 1 659 | ... | ... | 18,8 | 10,0 | 42,1 | 19,4 | 9,7 | 100,0 |
| Stockholm | | | | | | | | | |
| 1948..... | 5 392 | 15,7 | 0,1 | 11,3 | 37,2 | 27,8 | 7,0 | 0,9 | 100,0 |
| 1949..... | 5 897 | 17,2 | 0,1 | 5,0 | 40,6 | 27,7 | 6,6 | 2,8 | 100,0 |
| 1950..... | 6 209 | 12,0 | 0,1 | 4,6 | 40,3 | 32,9 | 7,8 | 2,3 | 100,0 |
| 1951..... | 5 707 | 12,3 | 0,2 | 6,4 | 37,2 | 27,3 | 12,2 | 4,4 | 100,0 |
| 1952..... | 7 500 | 16,6 | 0,6 | 4,3 | 35,4 | 31,9 | 7,8 | 3,4 | 100,0 |
| Oslo | | | | | | | | | |
| 1948..... | 2 459 | 0,7 | ... | 4,6 | 7,0 | 48,5 | 29,0 | 10,2 | 100,0 |
| 1949..... | 2 595 | 0,7 | ... | 8,9 | 8,4 | 51,1 | 25,0 | 5,9 | 100,0 |
| 1950..... | 2 926 | 6,6 | ... | 5,3 | 10,9 | 43,6 | 23,6 | 10,0 | 100,0 |
| 1951..... | 2 953 | 2,1 | ... | 4,9 | 11,9 | 51,9 | 22,5 | 6,7 | 100,0 |
| 1952..... | 4 186 | 13,2 | ... | 13,6 | 12,2 | 41,2 | 18,5 | 1,3 | 100,0 |
| Helsingfors | | | | | | | | | |
| 1948..... | 739 | 21,0 | 25,4 | 14,5 | 17,7 | 11,2 | 6,9 | 3,3 | 100,0 |
| 1949..... | 773 | 8,8 | 38,0 | 13,5 | 15,1 | 11,4 | 8,8 | 4,4 | 100,0 |
| 1950..... | 1 101 | 12,3 | 29,2 | 7,2 | 18,8 | 22,1 | 5,0 | 5,4 | 100,0 |
| 1951..... | 1 776 | 19,8 | 17,4 | 12,1 | 20,2 | 15,6 | 10,3 | 4,6 | 100,0 |
| 1952..... | 2 875 | 11,8 | 12,7 | 6,7 | 33,3 | 19,2 | 10,3 | 6,0 | 100,0 |
| Göteborg | | | | | | | | | |
| 1948..... | 3 014 | 6,3 | 0,2 | 9,8 | 57,4 | 16,9 | 3,8 | 5,6 | 100,0 |
| 1949..... | 2 289 | 4,8 | 1,7 | 6,2 | 58,5 | 19,4 | 7,0 | 2,4 | 100,0 |
| 1950..... | 3 177 | 9,7 | 0,4 | 6,7 | 50,4 | 23,3 | 7,6 | 1,9 | 100,0 |
| 1951..... | 2 209 | 12,0 | 0,0 | 10,8 | 41,0 | 22,5 | 8,5 | 5,2 | 100,0 |
| 1952..... | 4 137 | 14,7 | 0,4 | 9,6 | 47,0 | 19,5 | 5,5 | 3,3 | 100,0 |

TABEL 277.

Byggeomkostningsindeks. Building cost index.

| | København | | | Stockholm | | | Oslo | | | Helsingfors ¹ | | |
|--------------------------------------|------------------------------|--------------------------|-------------------------------|------------------------------|--------------------------|-------------------------------|------------------------------|--------------------------|-------------------------------|------------------------------|--------------------------|-------------------------------|
| | Mate- rialer materials | Arbejds- løn wages | Total udgift total cost | Mate- rialer materials | Arbejds- løn wages | Total udgift total cost | Mate- rialer materials | Arbejds- løn wages | Total udgift total cost | Mate- rialer materials | Arbejds- løn wages | Total udgift total cost |
| ¹ / ₁ 1939=100 | | | | | | | | | | | | |
| 1. jan. 1943 | 175 | 121 | 155 | 162 | 111 | 139 | 160 | ... | 131 | 209 | 163 | 189 |
| » 1944 | 180 | 123 | 159 | 163 | 111 | 139 | 165 | ... | 133 | 232 | 177 | 207 |
| » 1945 | 186 | 126 | 164 | 161 | 113 | 140 | 175 | ... | 143 | 256 | 205 | 232 |
| » 1946 | 190 | 137 | 171 | 163 | 115 | 141 | 182 | ... | 157 | 543 | 329 | 437 |
| » 1947 | 204 | 143 | 182 | 165 | 120 | 145 | 199 | ... | 172 | 656 | 394 | 547 |
| » 1948 | 229 | 146 | 199 | 175 | 128 | 153 | 203 | ... | 178 | 973 | 663 | 872 |
| » 1949 | 236 | 158 | 208 | 181 | 131 | 158 | 207 | ... | 176 | 1 025 | 699 | 936 |
| » 1950 | 236 | 159 | 208 | 179 | 131 | 157 | 206 | ... | 175 | 1 021 | 740 | 953 |
| » 1951 | 258 | 172 | 227 | 210 | 131 | 173 | 209 | ... | 182 | 1 446 | 1 311 | 1 427 |
| » 1952 | 310 | 188 | 266 | 267 | 158 | 215 | 240 | ... | 211 | 1 518 | 1 324 | 1 470 |
| » 1953 | 292 | 201 | 259 | 253 | 174 | 216 | 258 | ... | 219 | 1 475 | 1 272 | 1 441 |

¹ Jan. kvartal 1939 = 100.

ANM. Den bygning, der danner grundlag for beregningerne, er i København et beboelseshus på 5 beboelselag, i Stockholm et beboelseshus med 3 beboelselag, i Oslo et beboelseshus af beton og i Helsingfors et beboelseshus af sten. Oplysninger for Göteborg kan ikke skaffes. For Helsingfors er grundlaget for indekset forandret fra 1952.

TABEL 278. **Kommunalt boligbyggeri og støtte til privat byggeri 1948/49-1952/53.**
Municipal building of dwellings and support to private building.

| | Byggevirksomhed (ekskl. parcelbyggeri) fordelt efter bevillingsår building activity (excl. detached 1-family houses) distributed according to the year when support was granted | | | | | Ialt total 1948/49- 1952/53 | Parcel- byggeri detached 1-family houses | Bygge- virke- somhed ialt total building |
|--|--|---------|---------|---------|---------|-----------------------------------|--|---|
| | 1952-53 | 1951-52 | 1950-51 | 1949-50 | 1948-49 | | | |
| København, Frederiksberg og Gentofte | | | | | | | | |
| Antal lejligheder bygget af kommunen <i>dwellings constructed by the municipality</i> | — | 18 | 160 | 156 | 53 | 387 | — | 387 |
| Tilvejebringelsesomkostninger <i>raising costs</i> .. 1000 kr. | — | 616 | 7750 | 3409 | 2327 | 14102 | — | 14102 |
| Antal lejligheder bygget med kommunal støtte <i>dwellings constructed with municipal assistance</i> | 1117 | 1107 | 2497 | 1744 | 1278 | 7743 | 365 | 8108 |
| Komm. direkte tilskud, lån og garantier <i>direct municipal grants, loans and guarantees</i> | 4406 | 5027 | 12231 | 7714 | 9541 | 38919 | 1275 | 40194 |
| heraf { direkte tilskud <i>grants</i> | — | — | — | — | — | — | — | — |
| lån <i>loans</i> | — | 3 | — | 5 | 34 | 42 | — | 42 |
| garanti for lån <i>guarantees</i> | 4406 | 5024 | 12231 | 7709 | 9507 | 38877 | 1275 | 40152 |
| Stockholm | | | | | | | | |
| Antal lejligheder ¹ bygget af kommunen <i>dwellings constructed by the municipality</i> | 182 | — | — | 363 | 796 | 1341 | — | 1341 |
| Tilvejebringelsesomkostninger <i>raising costs</i> .. 1000 ² kr. | ... | — | — | 5695 | 5568 | 11263 | — | 11263 |
| Antal lejligheder bygget med komm. støtte <i>dwellings constructed with municipal assistance</i> | 4566 | 1831 | 420 | 4178 | 1948 | 12943 | 2102 | 15045 |
| Komm. direkte tilskud, lån og garantier <i>direct municipal grants, loans and guarantees</i> | 37602 | 16454 | 3459 | 72723 | 28166 | 158404 | 15546 | 173950 |
| heraf { direkte tilskud <i>grants</i> | 360 | 1084 | 40 | — | — | 1484 | — | 1484 |
| lån <i>loans</i> | 1745 | 1043 | 3419 | 273 | 4967 | 11447 | 4146 | 15593 |
| garanti for lån <i>guarantees</i> | 35497 | 14327 | — | 72450 | 23199 | 145473 | 11400 | 156873 |
| Oslo² | | | | | | | | |
| Antal lejligheder bygget af kommunen <i>dwellings constructed by the municipality</i> | ... | — | — | — | — | — | ... | ... |
| Antal lejligheder bygget med kommunal støtte <i>dwellings constructed with municipal assistance</i> | ... | 1419 | 2130 | 1134 | 633 | 5316 | ... | 5316 |
| Komm. direkte tilskud, lån og garantier <i>direct municipal grants, loans and guarantees</i> | ... | 17797 | 27302 | 15854 | 5906 | 66859 | ... | 66859 |
| heraf { direkte tilskud <i>grants</i> | ... | 3527 | 5492 | 3776 | 1662 | 14457 | ... | 14457 |
| lån <i>loans</i> | ... | 14270 | 21810 | 12078 | 4244 | 52402 | ... | 52402 |
| Helsingfors | | | | | | | | |
| Antal lejligheder bygget af kommunen <i>dwellings constructed by the municipality</i> | 64 ³ | 40 | — | 72 | 9 | 762 | — | 762 |
| Tilvejebringelsesomkostninger <i>raising costs</i> 1000 fmk ⁴ | 86478 ⁵ | 26500 | — | 43721 | ... | 935006 | — | 935006 |
| Antal lejligheder bygget med kommunal støtte ⁶ <i>dwellings constructed with municipal assistance</i> | 480 | 43 | 84 | — | — | 607 | 25 | 632 |
| Komm. direkte tilskud, lån og garantier ⁷ <i>direct municipal grants, loans and guarantees</i> | 421028 | 29892 | 11500 | — | — | 426420 | 5633 | 468053 |
| heraf lån <i>loans</i> | 421028 | 29892 | 11500 | — | — | 462420 | 5633 | 468053 |
| Göteborg | | | | | | | | |
| Antal lejligheder bygget af kommunen <i>dwellings constructed by the municipality</i> | 799 | 320 | 245 | — | 74 | 1438 | — | 1438 |
| Tilvejebringelsesomkostninger <i>raising costs</i> .. 1000 kr. | — | — | — | — | 1603 | 1603 | — | 1603 |
| Antal lejligheder bygget med komm. støtte <i>dwellings constructed with municipal assistance</i> | 3679 | 1788 | 1916 | 1544 | 1739 | 10666 | 898 | 11564 |
| Komm. direkte tilskud, lån og garantier <i>direct municipal grants, loans and guarantees</i> | 74875 | 32254 | 29213 | 13283 | 19108 | 168733 | 7002 | 175735 |
| heraf { direkte tilskud <i>grants</i> | 180 | — | — | 133 | 103 | 416 | 8 | 424 |
| lån <i>loans</i> | 14668 | 4323 | 4637 | 40 | 117 | 23785 | — | 23785 |
| garanti for lån <i>guarantees</i> | 60027 | 27931 | 24576 | 13110 | 18888 | 144532 ⁸ | — | 151526 |

¹ Herunder aldersrenteboliger. ² I tallene er medregnet parcelbyggeri. ³ Byggeriet af 252 lejligheder er udført af et aktieselskab, i hvilket byen ejer aktiemajoriteten. ⁴ Gennemsnitskursen for fmk. på Københavns børs var i 1952, 51, 50, 49 og 48 henholdsvis 3,02¹/₂, 3,02, 3,02¹/₂, 3,20 og 3,54 kr. pr. 100 fmk. ⁵ Herunder omkostningerne til børnehjem og vuggestuer. ⁶ Herunder lejligheder, der opføres med statslån, og hvor lånene af kommunen ydes til byggeforetagenderne. ⁷ Herunder statstilskud 42 269 000 fmk., der formidles af kommunerne. ⁸ Herunder garanti for byggelån 96 565 490 kr.

ANM. Når stat eller kommune er grundsælger, er den prioritet, som det offentlige eventuelt lader indestå i ejendommen, ikke regnet som offentlig støtte.

TABEL 279.

Produktionsstatistik. *Production statistics.*

| 1951 | København, Frederiksberg og Gentofte | Stock- holm | Oslo | Helsing- fors | Göte- borg |
|--|---|--------------------|--------------|------------------|-------------------|
| Antal virksomheder number of establishments | | | | | |
| Levnedsmiddelindustri <i>food industry</i> | 354 | 185 | 151 | 104 | 137 |
| Tekstil- og beklædningsindustri <i>textile and clothing industry</i> | 489 | 157 | 265 | 207 | 109 |
| Jord- og stenindustri <i>earth and stone industry</i> | 66 | 34 | 39 | 34 | 28 |
| Træindustri <i>industry of wood articles</i> | 130 | 76 | 86 | 70 | 36 |
| Læder-, hår- og gummivareindustri <i>leather, hair and rubber industry</i> .. | 299 | 48 | 28 | 44 | 31 |
| Malmudvinding og metalindustri <i>development of ore and metal industry</i> .. | 660 | 678 | 399 | 421 | 278 |
| Kemisk-teknisk industri <i>chemical-technical industry</i> | 132 | 88 | 64 | 72 | 50 |
| Papir- og grafisk industri <i>paper and graphic industry</i> | 344 | 242 | 225 | 136 | 98 |
| Anden industri <i>other industry</i> | 228 | 3 ¹ | 77 | 23 | 3 ¹ |
| Ialt total... | 2 702 | 1 511 | 1 334 | 1 111 | 770 |
| Administrationspersonale administrative staff | | | | | |
| Levnedsmiddelindustri <i>food industry</i> | ... | 1 729 | ... | 818 | 1 070 |
| Tekstil- og beklædningsindustri <i>textile and clothing industry</i> | ... | 1 356 | ... | 1 102 | 1 641 |
| Jord- og stenindustri <i>earth and stone industry</i> | ... | 217 | ... | 620 | 92 |
| Træindustri <i>industry of wood articles</i> | ... | 293 | ... | 219 | 108 |
| Læder-, hår- og gummivareindustri <i>leather, hair and rubber industry</i> .. | ... | 318 | ... | 185 | 151 |
| Malmudvinding og metalindustri <i>development of ore and metal industry</i> .. | ... | 13 093 | ... | 5 857 | 6 389 |
| Kemisk-teknisk industri <i>chemical-technical industry</i> | ... | 1 591 | ... | 560 | 740 |
| Papir- og grafisk industri <i>paper and graphic industry</i> | ... | 4 597 | ... | 1 015 | 1 136 |
| Anden industri <i>other industry</i> | ... | 1 338 ¹ | ... | 606 | 561 ¹ |
| Ialt total... | ... | 24 532 | ... | 10 982 | 11 888 |
| Antal arbejdere² wage-earners | | | | | |
| Levnedsmiddelindustri <i>food industry</i> | 15 708 | 7 631 | 6 211 | 5 473 | 4 490 |
| Tekstil- og beklædningsindustri <i>textile and clothing industry</i> | 18 118 | 5 966 | 9 498 | 7 941 | 7 264 |
| Jord- og stenindustri <i>earth and stone industry</i> | 3 154 | 494 | 893 | 2 575 | 375 |
| Træindustri <i>industry of wood articles</i> | 2 686 | 890 | 1 262 | 1 105 | 468 |
| Læder-, hår- og gummivareindustri <i>leather, hair and rubber industry</i> .. | 7 394 | 1 049 | 662 | 1 040 | 796 |
| Malmudvinding og metalindustri <i>development of ore and metal industry</i> .. | 37 060 | 34 266 | 19 288 | 23 110 | 22 682 |
| Kemisk-teknisk industri <i>chemical-technical industry</i> | 5 662 | 2 558 | 1 880 | 1 497 | 1 256 |
| Papir- og grafisk industri <i>paper and graphic industry</i> | 10 645 | 10 640 | 6 267 | 6 727 | 3 512 |
| Anden industri <i>other industry</i> | 4 333 | 1 645 ¹ | 1 516 | 861 | 827 ¹ |
| Ialt total... | 104 760 | 65 139 | 47 477 | 50 329 | 41 670 |
| Produktionsværdi value of production | | | | | |
| | mill. d. kr. | mill. sv. kr. | mill. n. kr. | mill. f. mk. | mill. sv. kr. |
| Levnedsmiddelindustri <i>food industry</i> | 983,4 | 639,9 | 870,7 | 23686,2 | 389,0 |
| Tekstil- og beklædningsindustri <i>textile and clothing industry</i> | 752,0 | 179,9 | 341,0 | 11354,0 | 228,2 |
| Jord- og stenindustri <i>earth and stone industry</i> | 108,3 | 27,8 | 27,9 | 2340,8 | 13,5 |
| Træindustri <i>industry of wood articles</i> | 79,5 | 32,5 | 44,1 | 1534,4 | 21,2 |
| Læder-, hår- og gummivareindustri <i>leather, hair and rubber industry</i> .. | 256,8 | 31,2 | 39,6 | 1326,7 | 21,0 |
| Malmudvinding og metalindustri <i>development of ore and metal industry</i> .. | 1532,7 | 1260,8 | 770,1 | 32546,9 | 1017,9 |
| Kemisk-teknisk industri <i>chemical-technical industry</i> | 745,8 | 202,8 | 186,5 | 3112,5 | 193,0 |
| Papir- og grafisk industri <i>paper and graphic industry</i> | 464,6 | 371,0 | 173,2 | 7023,2 | 139,3 |
| Anden industri <i>other industry</i> | 153,0 | 130,1 ¹ | 49,7 | 1830,7 | 50,8 ¹ |
| Ialt total... | 5076,1 | 2876,0 | 2502,8 | 84755,4 | 2073,9 |

¹ Kraft-, belysning og vandværk. timer pr. arbejder.² For Oslo er antallet af arbejdere fremkommet ved at regne med et årligt gennemsnit af 2 100 arbejds-

TABEL 280.

Brugsforeninger. *Co-operative societies.*

| | København | | Stockholm | | Oslo | | Helsingfors ¹ | | Göteborg | |
|---|----------------------------------|----------------------------------|-----------|---------|--------|--------|--------------------------|--------------------|----------|--------|
| | 19 ⁶¹ / ₆₂ | 19 ⁶⁰ / ₆₁ | 1951 | 1950 | 1951 | 1950 | 1951 | 1950 | 1951 | 1950 |
| Antal foreninger <i>number of societies</i> .. | 6 | 6 | 5 | 5 | 7 | 7 | 3 | 3 | 9 | 9 |
| Antal udsalg <i>number of stores</i> | 215 | 197 | 879 | 871 | 95 | 90 | 657 | 646 | 341 | 338 |
| Antal medlemmer ved årets slutning <i>members at end of year</i> | 71 871 | 61 385 | 152 900 | 148 053 | 27 626 | 26 771 | 124 321 | 121 447 | 46 814 | 43 498 |
| Fast ansat personale <i>personnel</i> | 753 | 647 | 6 364 | 6 330 | 635 | 621 | 5 878 | 5 740 | 1 724 | 1 623 |
| Indsk. kapital <i>invest. capital</i> .. 1000 kr. ² | ... | ... | 22 914 | 21 064 | 7 752 | 6 360 | 30 ² | 28 ² | ... | ... |
| Udbet. lønninger <i>wag. paid</i> .. » ² | 7 242 | 6 099 | 58 829 | 50 345 | 4 742 | 3 866 | 1 648 ² | 1 182 ² | ... | ... |
| Samlet salg <i>total sales</i> .. » » ² | 86 824 ³ | 70 120 ³ | 363 639 | 316 653 | 44 759 | 37 942 | 12 292 ² | 9 941 ² | 79 464 | 65 109 |
| Aktiver assets | | | | | | | | | | |
| Fast ejendom og inventar <i>real estate and fixtures</i> | 5 066 | 4 531 | 66 001 | 58 681 | 8 642 | 7 913 | 1 313 ² | 950 ² | 9 973 | 7 564 |
| Varelager <i>stock-in-trade</i> | 3 932 | 3 707 | 28 200 | 19 996 | 5 727 | 4 558 | 942 ² | 714 ² | 8 315 | 4 786 |
| Tilgodehavende <i>outst. debt</i> .. » ² | 785 | 693 | 4 303 | 4 894 | 957 | 740 | 247 ² | 156 ² | 1 749 | 1 564 |
| Andet <i>other</i> .. » » ² | 6 883 | 6 267 | 40 319 | 42 855 | 1 985 | 1 874 | 324 ² | 257 ² | 4 985 | 5 958 |
| Ialt <i>total</i> .. 1000 kr. ² | 16 666 | 15 198 | 138 823 | 126 426 | 17 311 | 15 085 | 2 826 ² | 2 077 ² | 25 022 | 19 872 |
| Passiver liabilities | | | | | | | | | | |
| Egenkapital <i>capital</i> | 13 031 | 12 024 | 58 803 | 54 449 | 4 708 | 5 070 | 303 ² | 259 ² | 11 412 | 10 338 |
| Andet <i>other</i> .. » » ² | 3 635 | 3 174 | 67 315 | 60 172 | 12 603 | 10 015 | 2 405 ² | 1 710 ² | 10 949 | 7 086 |
| Ialt <i>total</i> .. 1000 kr. ² | 16 666 | 15 198 | 126 118 | 114 621 | 17 311 | 15 085 | 2 708 ² | 1 969 ² | 22 361 | 17 424 |

¹ Inkl. caféer, restauranter og produktionsvirksomheder samt foretagender i kommuner i byens omegn. ² I de respektive landes mønt. For Helsingfors dog mill. finske mark. ³ Heraf i „Hovedstadens brugsforening“ 83 396 000 kr. i 19⁶¹/₆₂ og 67 006 000 kr. i 19⁶⁰/₆₁.

TABEL 281.

Indkomstfordelingen. *Distribution of income.*

| Indkomst <i>income</i> ² | København, Frdbg. og Gentofte | | Stockholm ¹ | Oslo | | Göteborg ¹ |
|--|----------------------------------|---------|------------------------|---------|---------|-----------------------|
| | 1951 | 1950 | 1951 | 1951 | 1950 | 1951 |
| Antal personer <i>number of persons</i> | | | | | | |
| under 2 000 kr. | 48 407 | 54 938 | 59 410 | 7 855 | 11 272 | 31 880 |
| 2 000— 5 000 » | 136 899 | 143 296 | 117 760 | 46 282 | 55 534 | 54 690 |
| 5 000— 10 000 » | 178 081 | 190 880 | 196 270 | 91 714 | 97 051 | 90 990 |
| 10 000— 15 000 » | 107 930 | 95 380 | 84 130 | 47 767 | 35 168 | 26 150 |
| 15 000— 20 000 » | 28 286 | 22 781 | | 13 103 | 8 324 | |
| 20 000— 30 000 » | 13 178 | 11 126 | 11 420 | 6 267 | 4 610 | 3 240 |
| 30 000— 50 000 » | 5 988 | 5 773 | 5 010 | 2 620 | 2 158 | 1 475 |
| 50 000—100 000 » | 2 911 | 2 746 | 2 025 | 1 141 | 952 | 787 |
| 100 000 kr. og derover <i>and more</i> | 1 422 | 1 261 | | 476 | 362 | |
| Ialt <i>total</i> .. | 523 102 | 528 181 | 476 025 | 217 225 | 215 431 | 209 212 |
| Gennemsnitlig indkomst <i>average income</i> .. kr. ² | 8 863 | 8 340 | 7 840 | 7 970 | 7 090 | 6 890 |
| Relativ fordeling <i>relative distribution</i> | | | | | | |
| | % | % | % | % | % | % |
| under 2 000 kr. | 9,3 | 10,4 | 12,5 | 3,6 | 5,2 | 15,2 |
| 2 000— 5 000 » | 26,2 | 27,1 | 24,7 | 21,3 | 25,8 | 26,1 |
| 5 000— 10 000 » | 34,0 | 36,2 | 41,2 | 42,3 | 45,1 | 43,5 |
| 10 000— 15 000 » | 20,6 | 18,1 | 17,7 | 22,0 | 16,3 | 12,5 |
| 15 000— 20 000 » | 5,4 | 4,3 | | 6,0 | 3,9 | |
| 20 000— 30 000 » | 2,5 | 2,1 | 2,4 | 2,9 | 2,1 | 1,6 |
| 30 000— 50 000 » | 1,1 | 1,1 | 1,1 | 1,2 | 1,0 | 0,7 |
| 50 000—100 000 » | 0,6 | 0,5 | 0,4 | 0,5 | 0,4 | 0,4 |
| 100 000 kr. og derover <i>and more</i> | 0,3 | 0,2 | | 0,2 | 0,2 | |
| Ialt <i>total</i> .. | 100,0 | 100,0 | 100,0 | 100,0 | 100,0 | 100,0 |

¹ Tallene for 1951 kan ikke sammenlignes med tallene fra tidligere år ² I de respektive landes mønt.

ANM. Tallene vedrører for København, Frederiksberg og Gentofte personerens samlede indkomst, d. v. s. indkomsten uden fradrag af betalte personlige skatter samt præmier til personlige forsikringer, for Stockholm og Göteborg personerens samlede indtægt og for Oslo indkomsten efter godkendte fradrag. I København, Frederiksberg og Gentofte samt Oslo sambeskattes ægtefællerne, i Stockholm og Göteborg lignes ægtefællerne også sammen, men er optalt som to skatteydere.

TABEL 282.

Personlige skatter af indkomster tjent i året 1952.

Personal taxes on incomes earned in the year 1952.

| Samlet Indkomst ¹ total income | Skattebeløb ¹ i kr. amount of tax | | | | | | | | | |
|--|--|---|-------------------------------|---|-------------------------------|---|-------------------------------|---|-------------------------------|---|
| | København | | Stockholm | | Oslo | | Helsingfors | | Göteborg | |
| | Enlig person single person | Ægtepar m. 2 børn married couple with 2 children | Enlig person single person | Ægtepar m. 2 børn married couple with 2 children | Enlig person single person | Ægtepar m. 2 børn married couple with 2 children | Enlig person single person | Ægtepar m. 2 børn married couple with 2 children | Enlig person single person | Ægtepar m. 2 børn married couple with 2 children |
| 5 000 kr. | d. kr. | d. kr. | sv. kr. | sv. kr. | n. kr. | n. kr. | sv. kr. ¹ | sv. kr. ¹ | sv. kr. | sv. kr. |
| Indkomstskat til staten <i>income tax to Nat. Gov...</i> | 230 | — | 301 | 154 | 100 | — | 208 | — | 303 | 159 |
| » » komm. » » » municipality | 328 | 205 | 369 | 302 | 610 | — | 650 | 494 | 409 | 339 |
| Folkepensionsafgift <i>contribution to pensions fund</i> | . | . | 44 | 44 | 65 | — | 50 | 60 | 43 | 44 |
| Ialt total... | 558 | 205 | 714 | 500 | 775 | — | 908 | 554 | 755 | 542 |
| Børnetilskud fragår <i>deduction for children</i> | . | 364 | . | 580 | . | 240 | . | 576 | . | 580 |
| Skatter ialt <i>taxes total</i> | 558 | — | 714 | — | 775 | — | 908 | — | 755 | — |
| 8 000 kr. | | | | | | | | | | |
| Indkomstskat til staten <i>income tax to Nat. Gov...</i> | 600 | 240 | 817 | 504 | 400 | — | 574 | 75 | 804 | 505 |
| » » komm. » » » municipality | 575 | 474 | 695 | 629 | 1 105 | 511 | 1 040 | 884 | 765 | 696 |
| Folkepensionsafgift <i>contribution to pensions fund</i> | . | . | 71 | 72 | 104 | 104 | 50 | 60 | 70 | 71 |
| Ialt total... | 1 175 | 714 | 1 583 | 1 205 | 1 609 | 615 | 1 664 | 1 019 | 1 639 | 1 272 |
| Børnetilskud fragår <i>deduction for children</i> | . | 324 | . | 580 | . | 204 | . | 576 | . | 580 |
| Skatter ialt <i>taxes total</i> | 1 175 | 390 | 1 583 | 625 | 1 609 | 411 | 1 664 | 443 | 1 639 | 692 |
| 10 000 kr. | | | | | | | | | | |
| Indkomstskat til staten <i>income tax to Nat. Gov...</i> | 845 | 504 | 1 210 | 764 | 600 | — | 866 | 254 | 1 210 | 761 |
| » » komm. » » » municipality | 728 | 632 | 914 | 826 | 1 435 | 841 | 1 300 | 1 144 | 1 003 | 909 |
| Folkepensionsafgift <i>contribution to pensions fund</i> | . | . | 89 | 88 | 130 | 130 | 50 | 60 | 88 | 87 |
| Ialt total... | 1 573 | 1 136 | 2 213 | 1 678 | 2 165 | 971 | 2 216 | 1 458 | 2 301 | 1 757 |
| Børnetilskud fragår <i>deduction for children</i> | . | 304 | . | 580 | . | 204 | . | 576 | . | 580 |
| Skatter ialt <i>taxes total</i> | 1 573 | 832 | 2 213 | 1 098 | 2 165 | 767 | 2 216 | 882 | 2 301 | 1 177 |
| 15 000 kr. | | | | | | | | | | |
| Indkomstskat til staten <i>income tax to Nat. Gov...</i> | 1 866 | 1 449 | 2 388 | 1 605 | 1 250 | 350 | 1 775 | 811 | 2 391 | 1 614 |
| » » komm. » » » municipality | 1 150 | 1 050 | 1 463 | 1 371 | 2 260 | 1 666 | 1 950 | 1 794 | 1 603 | 1 503 |
| Folkepensionsafgift <i>contribution to pensions fund</i> | . | . | 100 | 133 | 195 | 195 | 50 | 60 | 100 | 131 |
| Ialt total... | 3 016 | 2 499 | 3 951 | 3 109 | 3 705 | 2 211 | 3 775 | 2 665 | 4 094 | 3 248 |
| Børnetilskud fragår <i>deduction for children</i> | . | 304 | . | 580 | . | 174 | . | 576 | . | 580 |
| Skatter ialt <i>taxes total</i> | 3 016 | 2 195 | 3 951 | 2 529 | 3 705 | 2 037 | 3 775 | 2 089 | 4 094 | 2 668 |
| 20 000 kr. | | | | | | | | | | |
| Indkomstskat til staten <i>income tax to Nat. Gov...</i> | 3 151 | 2 687 | 3 889 | 2 811 | 2 000 | 1 100 | 2 940 | 1 588 | 3 874 | 2 823 |
| » » komm. » » » municipality | 1 563 | 1 463 | 2 013 | 1 916 | 3 085 | 2 491 | 2 600 | 2 444 | 2 203 | 2 097 |
| Folkepensionsafgift <i>contribution to pensions fund</i> | . | . | 100 | 179 | 260 | 260 | 50 | 60 | 100 | 176 |
| Ialt total... | 4 714 | 4 150 | 6 002 | 4 906 | 5 345 | 3 851 | 5 590 | 4 092 | 6 177 | 5 096 |
| Børnetilskud fragår <i>deduction for children</i> | . | 224 | . | 580 | . | 174 | . | 576 | . | 580 |
| Skatter ialt <i>taxes total</i> | 4 714 | 3 926 | 6 002 | 4 326 | 5 345 | 3 677 | 5 590 | 3 516 | 6 177 | 4 516 |

¹ De anførte indkomst- og skattebeløb refererer sig til de respektive landes egen mønt, bortset dog fra Helsingfors, hvor finske mark er omregnet til svenske kroner efter kurs 50 mk. = 1 sv. kr.

ANM. Beregningerne er foretaget under forudsætning af, at hustruen ikke har selvstændig indkomst. De kirkelige afgifter er medtaget i indkomstskatten til kommunen.

København. Den samlede indkomst består af udbetalt løn eller overskud af selvstændig erhvervsvirksomhed. Fradraget for personlige skatter er beregnet under forudsætning af, at skatteyderen havde samme indkomst det foregående år. Forsikringsfradraget er for indkomstklasserne 5 000 kr. og 8 000 kr. sat til 400 kr. — for ikke-forsørgere med 5 000 kr. i indkomst dog til 200 kr. —, mens det for de øvrige indkomstklasser er sat til 600 kr. Børnefradraget for børn under 16 år er 600 kr. for det første barn, 700 kr. for det andet barn og 800 kr. for hvert af de efterfølgende børn. „Fælleskommunal“ indkomstskat er medtaget i indkomstskatten til staten.

Stockholm og Göteborg. Det forudsættes, at skatteyderne ikke betaler periodiske understøttelser eller andre pensionsafgifter end dem, der er nævnt i tabellen, men at der derimod ydes fradrag for erlagte sygekasse- og livsforsikringspræmier m. m. samt 200 kr. for enlige i alle de anførte indkomstgrupper samt for ægtepar i indkomstgrupperne 5 000 kr. og 8 000 kr. og med 400 kr. for de øvrige indkomstgrupper. Kommuneskatten er beregnet i Stockholm med 11,00 kr. pr. skattekrone og i Göteborg med 12,00 kr. pr. skattekrone.

Oslo. Det forudsættes, at skatteyderne ikke betaler periodiske understøttelser eller pensionsafgifter. Den ansatte indkomst er lig med den samlede indkomst med fradrag for livsforsikringspræmier m. m. (250 kr. for en indkomst på 5 000 kr., 450 kr. for en indkomst på 10 000 kr., 600 kr. for indkomster over 10 000 kr., 700 kr. for forsørgere med børn). En ansat indkomst på 10 000 kr. svarer til en samlet indkomst på ca. 10 800 kr. Børnetilskudet indgår i den ansatte indkomst og beskattes, hvorfor tallene i tabellen for børnetilskud andrager det efter beskatningen tiloversblevne beløb.

Helsingfors. Tabellen vedrører skat af den udbetalte løn. Skatten beregnes under forudsætning af følgende fradrag: 10 % af den samlede indkomst, stedfradrag („dyrortsavdrag“), afgift til folkepensionsanstalten samt maksimalfradrag for livsforsikringspræmier. Kommuneskatten er beregnet med 12,00 mark pr. skattemark.

TABEL 283.

Detailprisindeks (1939 = 100) for forskellige varer.

Retail price index for various goods.

| | Enhed unit | København, Frederiksberg og Gentofte ¹ | | Stockholm | | Oslo | | Helsingfors | | Göteborg | |
|--|------------------|--|------------------|------------------|------------------|------|------|-------------|------|----------|------|
| | | 1952 | 1951 | 1952 | 1951 | 1952 | 1951 | 1952 | 1951 | 1952 | 1951 |
| | | Mælk, uskummet og ukontrolleret ² <i>whole milk</i> | l | 132 | 133 | 159 | 148 | 163 | 146 | 1397 | 1251 |
| Bord-(mejeri-) smør <i>butter</i> | kg | 217 | 200 | 204 | 197 | 207 | 204 | 1490 | 1134 | 201 | 194 |
| Margarine, vegetabilisk (ikke smørblandet) | » | 267 | 301 | 233 | 215 | 133 | 126 | 605 | 635 | 233 | 216 |
| Friske æg <i>fresh eggs</i> | Sn. ³ | 288 | 262 | 194 | 175 | 368 | 346 | 1433 | 1138 | 229 | 212 |
| Kartofler (gamle) <i>potatoes (old)</i> | 5 l ⁴ | 228 ⁵ | 233 ⁵ | 72 ⁶ | 69 ⁶ | 289 | 259 | 1149 | 1063 | 253 | 233 |
| Hvedemel <i>wheat flour</i> | kg | 272 | 261 | 221 | 174 | 192 | 189 | 1054 | 776 | 218 | 180 |
| Oksekød <i>beef</i> | » | ... | ... | 237 | 214 | 287 | 251 | 1936 | 1990 | 258 | 228 |
| Kalvekød (fedekalv) <i>veal</i> | » | ... | ... | 264 | 227 | 299 | 271 | 1643 | 1579 | 275 | 240 |
| Hugget melis <i>lump sugar</i> | » | 159 ⁷ | 148 ⁷ | 261 ⁸ | 235 ⁸ | 138 | 98 | 728 | 728 | 265 | 233 |
| Elektricitet til belysning <i>lighting</i> | kWh | 101 | 101 | 106 | 106 | 100 | 100 | 700 | 625 | 103 | 93 |
| Gas <i>gas</i> | m ³ | 240 | 212 | 200 | 170 | 102 | 102 | 1269 | 1269 | 208 | 172 |
| Kul, hjemkørt <i>coal, delivered</i> | hl | 338 | 359 | 252 | 236 | 426 | 396 | ... | ... | 262 | 248 |

¹ Gennemsnit for den første uge i månederne januar, april, juli og oktober samt januar i det følgende år, idet de to januaralt hver for sig kun er medregnet halvt. ² For København, Frederiksberg og Gentofte kontrolleret mælk og for Stockholm med standardiseret fedtindhold. ³ For Helsingfors samt Göteborg pr. kg. ⁴ For København, Frederiksberg og Gentofte samt Göteborg pr. kg. ⁵ Juli måned er ikke medregnet. ⁶ August måned er ikke medregnet. ⁷ Stødt melis. ⁸ Fra og med oktober 1951 stødt melis.

TABEL 284.

Kommunernes indtægter og udgifter.

Revenue and expenditure of the municipalities.

| | København | | Stockholm | | Oslo ¹ | | Helsingfors | | Göteborg | |
|--|----------------------------------|----------------------------------|-----------|-----------|----------------------------------|----------------------------------|----------------------|----------------------|-----------|-----------|
| | 19 ⁵¹ / ₅₂ | 19 ⁵⁰ / ₅₁ | 1951 | 1950 | 19 ⁵¹ / ₅₂ | 19 ⁵⁰ / ₅₁ | 1951 | 1950 | 1951 | 1950 |
| | mill. kr. | mill. kr. | mill. kr. | mill. kr. | mill. kr. | mill. kr. | mill. mk. | mill. mk. | mill. kr. | mill. kr. |
| Indtægter <i>revenue</i> | 1147,9 | 999,3 | 1153,2 | 917,5 | 624,9 | 572,8 | 20502,5 ² | 14605,0 ³ | 322,6 | 289,1 |
| heraf (statstilskud <i>Gov. grants</i> .. | 194,5 ⁴ | 168,8 ⁴ | 63,0 | 49,5 | 35,0 | 30,3 | 412,2 | 306,8 | 29,2 | 25,8 |
| of which (skatter <i>taxes, etc.</i> | 318,9 | 279,4 | 272,3 | 248,4 | 341,7 | 303,8 | 10715,1 ⁵ | 6845,9 ⁵ | 138,0 | 124,2 |
| Udgifter <i>expenditure</i> | 1119,1 | 957,2 | 1180,7 | 973,9 | 627,7 | 568,1 | 21310,6 | 14465,3 | 322,0 | 270,7 |

¹ Budgetåret går fra 1/7-30/6. ² Ekskl. beholdning fra foregående år 946,3 mill. mark. ³ Ekskl. beholdning fra foregående år 806,6 mill. mark. ⁴ Herunder tilskud fra den fælleskommunale udligningsfond. ⁵ Tallene omfatter kun kommunalt udskrevne indkomstskatte.

ANM. Tallene for København og Oslo omfatter her af hensyn til ensartetheden med de andre kommuner foruden bruttoindtægter og -udgifter også en del af kapitalregnskaberne; sammenligning mellem kommunerne kan dog kun foretages med forbehold.

TABEL 285.

Kommunernes lån.

Municipal loans.

| | København Frederiksberg og Gentofte | | Stockholm | | Oslo | | Helsingfors | | Göteborg | |
|------------------------------------|---|-----------|------------|------------|-----------|-----------|--------------------|--------------------|------------|------------|
| | 31/3 1952 | 31/3 1951 | 31/12 1951 | 31/12 1950 | 30/6 1952 | 30/6 1951 | 31/12 1951 | 31/12 1950 | 31/12 1951 | 31/12 1950 |
| | mill. kr. | mill. kr. | mill. kr. | mill. kr. | mill. kr. | mill. kr. | mill. mk. | mill. mk. | mill. kr. | mill. kr. |
| Obligationslån <i>bonds</i> | 587,7 | 596,9 | 1094,5 | 915,2 | 278,7 | 252,5 | 1116,5 | 1180,2 | 107,7 | 88,8 |
| Øvrige lån <i>other debt</i> | 353,2 | 286,4 | 244,5 | 261,1 | 30,6 | 33,6 | 306,2 ¹ | 184,0 ¹ | 212,2 | 187,0 |

¹ Konsolideret gæld. Desuden midlertidige optagne lån, i 1951 1978,2 mill. mk. og i 1950 520,9 mill. mk. statsbyggelån, der fordeles af kommunen, i 1951 309,8 mill. mk. og i 1950 238,6 mill. mk.

TABEL 286.

Vand-, gas- og elektricitetsforsyning.

Water, gas and power supply.

| | Kbhvn., Frbg. og Gentofte | | Stockholm | | Oslo | | Helsingfors | | Göteborg | |
|---|---------------------------|---------------------|-----------|---------|---------|---------|--------------------|--------|----------|--------|
| | 1951-52 | 1950-51 | 1952 | 1951 | 1952 | 1951 | 1952 | 1951 | 1952 | 1951 |
| Vandforsyningen¹ <i>water supply</i> | | | | | | | | | | |
| Forbrug <i>quantity</i> | | | | | | | | | | |
| pr. år <i>per year</i> 1000 m ³ | 76350 | 76390 | 89125 | 85342 | 70487 | 68813 | 31761 | 29664 | 30236 | 29056 |
| pr. individ <i>per individual</i> m ³ | 78,6 | 78,4 | ... | 113,5 | 159,5 | 157,3 | 81,5 | 78,0 | 83,8 | 81,6 |
| pr. døgn pr. individ <i>per 24 hours per individual</i> liter | 215 | 215 | ... | 301 | 437 | 431 | 223 | 214 | 229 | 223 |
| Gasforsyningen² <i>gas supply</i> | | | | | | | | | | |
| Årsproduktion <i>annual production</i> 1000 m ³ | 201469 | 200530 | 130416 | 127040 | 13640 | 12492 | 46264 | 32148 | 48729 | 42940 |
| Årsforbrug <i>annual consumption</i> . » | 201469 ³ | 200530 ³ | 130339 | 127054 | 13640 | 12497 | 46086 | 32146 | 42549 | 42087 |
| heraf til <i>to</i> | | | | | | | | | | |
| alm. forbrugere <i>consumers</i> » | 188604 | 184046 | 124629 | 123102 | 10424 | 10993 | 32277 | 29391 | 41623 | 41927 |
| gasværkerne <i>gas-works</i> ... » | 361 | 648 | 3824 | 3407 | 1095 | 123 | 11626 ⁴ | 507 | 268 | 291 |
| gastab <i>losses</i> » | 3866 | 6698 | 1886 | 545 | 2121 | 1381 | 2183 | 2248 | 658 | 131 |
| Pr. individ <i>per individual</i> | | | | | | | | | | |
| Årsproduktion <i>annual production</i> ... m ³ | 174,4 | 175,1 | ... | 168,9 | 31,0 | 28,6 | 118,8 | 84,5 | 117,6 | 117,9 |
| Alm. forbrugere <i>ord. consumers</i> ... » | 163,2 | 160,7 | ... | 163,7 | 23,7 | 25,1 | 82,9 | 77,3 | 115,4 | 117,7 |
| Antal gasmålere <i>number of meters</i> .. stk. | 415538 | 411620 | 253719 | 252186 | 18529 | 19273 | 72640 | 72430 | 106402 | 105568 |
| Elektricitetsforsyningen⁵ <i>power supply</i> | | | | | | | | | | |
| Elektrisk energi til <i>electricity for</i> | | | | | | | | | | |
| alm. forbrugere <i>ordinary consumers</i> 1000 kWh | 132996 | 131865 | 210976 | 189923} | 1611679 | 1621674 | 67523 | 57642 | 146742 | 125284 |
| kraft <i>power</i> » | 588991 ⁶ | 512730 ⁶ | 595355 | 560222} | | | 123770 | 104358 | 259277 | 244201 |
| gadebelysn. <i>street lighting</i> » | 19435 | 17981 | 20843 | 20279 | 13000 | 12213 | 6120 | 5033 | 14232 | 13295 |
| sporveje <i>tramways</i> » | 89431 | 88239 | 82032 | 71669 | 44422 | 44266 | 17199 | 16628 | 29433 | 25898 |
| andet <i>other</i> » | 82426 ⁷ | 70765 ⁷ | — | — | 96039 | 75073 | 48621 | 44323 | 4507 | 3619 |
| Ialt leveret elektrisk energi <i>total</i> 1000 kWh | 913279 | 821580 | 909206 | 842093 | 1765140 | 1753226 | 263233 | 227984 | 454191 | 412297 |
| Antal målere <i>number of meters</i> | 569433 ⁸ | 558002 ⁸ | 334444 | 327282 | ... | ... | 119579 | 116015 | 156284 | 152393 |

¹ Tallene for Stockholm omfatter forsyningen til Lidingö m. m., samt for Göteborg forsyningen til Sävedalen. ² Tallene for København, Frederiksberg og Gentofte omfatter også den til Tårnby, Rødovre, Hvidovre, Gladsaxe, Lyngby-Taarbæk, Værløse, Hørsholm, Farum og Herlev kommuner leverede gasmængde, for Stockholm forsyningen til Sundbyberg samt nogle bebyggelser uden for byen samt for Göteborg forsyningen til Sävedalen. ³ Herunder til gadebelysning i 19^{51/52} og 19^{50/51} henholdsvis 8 638 000 og 9 138 000 m³. ⁴ Heraf 11 231 184 m³ til underfyring i horizontale kamre. ⁵ Tallene for København, Frederiksberg og Gentofte omfatter forsyningen til alle kommuner i Frederiksberg amt samt de kommuner i Københavns amt, der ligger nord for de nordlige sognegrænser for Borup, Ejby, Havdrup og Karlstrup sogne, købstæderne inden for områderne dog undtagne, idet disse har deres egne elektricitetsværker. Tallene for Stockholm omfatter forsyningen til nogle enkelte anlæg uden for bygrænsen. ⁶ Herunder til fællestarif. ⁷ Heraf til elektricitetsværker og -selskaber i 1951-52 og 1950-51 henholdsvis 37 650 000 og 32 071 000 kWh. ⁸ Herunder for fællestarif.

TABEL 287. Længde og areal af offentlige gader og veje. *Public streets and roads.*

| | Københ., Fred.berg og Gentofte | Stockholm | Oslo | Göteborg |
|---|--------------------------------------|----------------------------------|----------------------------------|----------------------------------|
| | ¹ / ₁ 1952 | ¹ / ₁ 1952 | ¹ / ₁ 1951 | ¹ / ₁ 1952 |
| Samlet længde af offentlige gader og veje <i>total length of public streets and roads</i> m | 607 650 | 1 103 652 | 789 974 | 489 129 |
| Kørebaner <i>roadways</i> | | | | |
| Stenbrolægning <i>stone set paving</i> m ² | 1 268 539 | 1 994 317 | 1 029 349 | 1 600 555 |
| Beton <i>concrete</i> » | 79 234 | 78 340 | 46 056 | • |
| Asfalt <i>asphalt</i> » | 1 456 470 | 2 602 632 | 2 375 933 | 2 397 183 |
| Makadamisering <i>macadam</i> » | 2 778 342 | 4 768 722 | 1 140 494 | 300 927 |
| Ubefæstet <i>unmetalled</i> » | 130 066 | • ¹ | — | • |
| Anden belægning <i>other</i> » | 2 184 | 3 508 | — | 30 170 |
| Kørebaner ialt <i>roadways total</i> ... » | 5 714 835 | 9 447 519 | 4 591 832 | 4 328 835 |
| Ridestier <i>bridle paths</i> » | 42 031 | • | 1 450 | (10 102) ² |
| Cyklestier <i>bicycle-tracks</i> » | 733 705 | • ³ | 3 860 | 55 463 |
| Fortove <i>pavements</i> | | | | |
| Stenbrolægning <i>stone set paving</i> » | 718 480 | 426 613 | 144 655 ⁴ | 356 686 |
| Asfalt <i>asphalt</i> » | 110 478 | 774 311 | 557 459 | 874 183 |
| Betonfliser <i>concrete flags</i> » | 992 184 | 590 488 | • ⁴ | 17 727 |
| Tjærbeton <i>tarmacadam</i> » | 59 919 | 286 446 | 121 084 | • |
| Murstensbelægning <i>bricks</i> » | 17 991 | 195 249 | • | • |
| Gangstimakadamiseret <i>macadam</i> » | 1 525 553 | 928 964 | 309 338 | 91 661 |
| Ubefæstet <i>unmetalled</i> » | 178 254 | • ¹ | — | • |
| Anden belægning <i>other</i> » | 34 818 | 4 338 | — | 13 584 |
| Fortove ialt <i>pavements, total</i> ... » | 3 637 677 | 3 206 409 ⁵ | 1 132 536 | 1 353 841 |
| Grøftarealer <i>ditches</i> » | 68 866 | 1 467 983 ⁵ | 282 407 ⁶ | ... ⁷ |
| Samlet areal af off. gader og veje <i>total area of public streets and roads</i> ... » | 10 197 114 | 14 121 911 | 6 012 085 | 5 738 139 |
| Private gader og veje ialt <i>private streets and roads total</i> » | 4 762 087 | ... ⁸ | 673 827 | ... ⁸ |

¹ Areal er medregnet under grøftarealer, jfr. note 5. ² Ikke medregnet i totalsummen. ³ Cyklestier er medregnet under fortove.
⁴ Betonfliser er medregnet under stenbrolægning. ⁵ Inkl. ubehandlede gadearealer med eller uden beplantning. ⁶ Aker er ikke medregnet. ⁷ Areal ikke opgjort. ⁸ Arealet uvæsentligt, opgørelse mangler.

TABEL 288.

Trafikulykker. *Traffic accidents.*

| Antal implicerede færdselselementer <i>number of traffic elements involved</i> | København, Fr.berg og Gentofte | | Stockholm | | Oslo | | Helsingfors | | Göteborg | |
|---|--------------------------------------|-------------------|-----------|------|------|------|-------------|------|----------|------|
| | 1952 | 1951 | 1952 | 1951 | 1952 | 1951 | 1952 | 1951 | 1952 | 1951 |
| Sporvogne ¹ <i>trams</i> | 725 | 768 | 420 | 344 | 307 | 278 | 323 | 362 | 350 | 365 |
| Dræbte personer <i>persons killed</i> | • ² | 4 | 3 | 2 | — | 2 | — | — | — | 4 |
| Tilskadekomne <i>persons injured</i> | 124 | 124 | 58 | 49 | 68 | 65 | 14 | 32 | ... | 87 |
| Automobiler <i>automobiles</i> | 10107 | 9705 | 6477 | 5323 | 3329 | 2595 | 5770 | 3825 | 4632 | 4386 |
| Dræbte personer <i>persons killed</i> | 3 | 1 | 6 | 2 | — | 2 | 1 | 6 | — | 7 |
| Tilskadekomne <i>persons injured</i> | 446 | 418 | 421 | 327 | 192 | 127 | 212 | 175 | ... | 124 |
| Motorcykler <i>motorcycles</i> | 1621 ³ | 1588 ³ | 645 | 550 | 152 | 94 | 319 | 129 | 656 | 568 |
| Dræbte personer <i>persons killed</i> | 11 ³ | 6 ³ | 9 | 9 | — | — | 4 | 2 | 9 | 8 |
| Tilskadekomne <i>persons injured</i> | 549 ³ | 568 ³ | 344 | 301 | 66 | 43 | 118 | 54 | ... | 253 |
| Cykler <i>pedal-cycles</i> | 4501 | 4689 | 764 | 833 | 294 | 291 | 482 | 471 | 552 | 637 |
| Dræbte personer <i>persons killed</i> | 37 | 47 | 13 | 13 | 6 | 5 | 8 | 11 | 4 | 9 |
| Tilskadekomne <i>persons injured</i> | 2449 | 2530 | 441 | 518 | 230 | 202 | 248 | 254 | ... | 303 |
| Fodgængere ¹ <i>pedestrians</i> | 1147 | 1179 | 537 | 599 | 450 | 476 | 540 | 417 | 379 | 344 |
| Dræbte personer <i>persons killed</i> | 25 | 31 | 25 | 24 | 13 | 15 | 24 | 21 | 8 | 18 |
| Tilskadekomne <i>persons injured</i> | 952 | 999 | 480 | 534 | 437 | 461 | 492 | 396 | ... | 306 |
| Andre færdselselementer <i>other road users</i> | 109 | 140 | 72 | 72 | 59 | 62 | 65 | 57 | 300 | 100 |
| Dræbte personer <i>persons killed</i> | 4 ² | — | 1 | 1 | 1 | 1 | — | — | 2 | — |
| Tilskadekomne <i>persons injured</i> | 142 ² | 7 | 17 | 28 | 29 | 30 | 2 | 15 | ... | 15 |
| Implicerede færdselselem. ialt <i>traffic elements involved, total</i> | 18210 | 18069 | 8915 | 7721 | 4591 | 3796 | 7499 | 5261 | 6869 | 6400 |
| Uheld <i>accidents</i> | 9645 | 9593 | 4485 | 3890 | 3041 | 2471 | 3856 | 2742 | 3553 | 3254 |
| Dræbte personer ialt <i>persons killed total</i> | 80 | 89 | 57 | 51 | 20 | 25 | 37 | 40 | 23 | 46 |
| Dræbte pr. 1000 indb. <i>persons killed per 1000 inhab.</i> | 0,08 | 0,09 | 0,08 | 0,07 | ... | 0,06 | 0,10 | 0,11 | 0,06 | 0,13 |
| Tilskadekomne personer ialt <i>persons injured total</i> | 4538 | 4646 | 1761 | 1757 | 1022 | 948 | 1086 | 926 | 1116 | 1088 |
| Tilskadek. pr. 1000 indb. <i>persons injured per 1000 inhab.</i> .. | 4,69 | 4,78 | 2,33 | 2,35 | ... | 2,17 | 2,83 | 2,48 | 3,07 | 3,06 |

¹ Personer, der kommer til skade ved påstigning af sporvogn, medregnes i København under fodgængere. ² Tallene for „sporvogne“ er medregnet under „andre“. ³ Herunder i 1952 og 1951 henh. 165 og 159 cykler med hjælpemotor med henh. 1 og 0 dræbte og henh. 88 og 74 tilskadekomne.

ANM. Tilskadekomne og dræbte personer er medregnet under det færdselselement, de benyttede, da ulykken fandt sted.

TABEL 289.

Sporvejs- og omnibustrafiken. *Tramway and bus services.*

| | København, Frederiksberg og Gentofte | | Stockholm ¹ | | Oslo ² | | Helsingfors ³ | | Göteborg | |
|--|--|-------|------------------------|-------------------|-------------------|-------|--------------------------|---------------------|-------------------|-------------------|
| | 1952 | 1951 | 1952 | 1951 | 1952 | 1951 | 1952 | 1951 | 1952 | 1951 |
| Vognparken number of cars | | | | | | | | | | |
| Sporvogne <i>trams</i> | 1081 | 946 | 748 | 820 | 390 | 388 | 462 | 465 | 355 | 360 |
| heraf motorvogne of which motor-cars | 514 | 523 | 356 | 393 | 262 | 255 | 219 | 219 | 194 | 209 |
| Omnibusser <i>buses</i> | 150 | 130 | 425 | 428 | 105 | 119 | 201 | 143 | 172 | 153 |
| Trolleyvogne <i>trolley buses</i> | 33 | 33 | 189 | 189 | 65 | 65 | 16 | 16 | 19 | 19 |
| Driftslængde length of lines | | | | | | | | | | |
| Sporvogne <i>trams</i> km | 193,4 | 193,1 | 115,0 | 114,4 | 165,9 | 165,9 | 68,1 | 69,1 | 80,6 | 93,7 |
| Omnibusser <i>buses</i> » | 78,0 | 69,0 | 200,6 | 203,6 | 74,7 | 80,8 | 183,5 | 176,7 | 113,5 | 111,0 |
| Trolleyvogne <i>trolley buses</i> » | 22,8 | 22,8 | 65,6 | 71,7 | 22,8 | 22,8 | 4,2 | 4,2 | 8,0 | 8,0 |
| Antal kørte vognkilometer <i>number of car-kilometres covered</i> | | | | | | | | | | |
| Sporvogne <i>trams</i> mill.km | 41,1 | 42,3 | 27,5 | 28,0 | 16,7 | 16,7 | 16,9 | 17,2 | 17,5 | 17,1 |
| Omnibusser <i>buses</i> » | 7,0 | 5,8 | 15,1 | 14,8 | 2,3 | 2,3 | 8,6 | 7,3 | 5,8 | 5,4 |
| Trolleyvogne <i>trolley buses</i> » | 1,9 | 1,9 | 7,9 | 8,0 | 2,9 | 3,1 | 0,9 | 0,6 | 0,6 | 0,5 |
| Antal passagerer number of passengers | | | | | | | | | | |
| Sporvogne <i>trams</i> mill. | 184,0 | 186,0 | 139,7 | 144,7 | 126,0 | 128,4 | 84,7 | 86,3 | 93,7 ⁴ | 85,2 ⁴ |
| Omnibusser <i>buses</i> » | 24,0 | 20,1 | 56,6 | 55,1 | 11,7 | 12,0 | 38,4 | 34,4 | 26,2 ⁴ | 23,2 ⁴ |
| Trolleyvogne <i>trolley buses</i> » | 9,2 | 9,3 | 44,9 | 45,4 | 25,1 | 26,3 | 8,8 | 5,5 | 3,9 ⁴ | 3,4 ⁴ |
| Antal passagerer pr. vognkm <i>number of passengers per car-kilometer</i> | | | | | | | | | | |
| Sporvogne <i>trams</i> | 4,48 | 4,40 | 5,08 | 5,17 | 7,5 | 7,7 | 5,00 | 5,01 | 5,35 | 4,99 |
| Omnibusser <i>buses</i> | 3,42 | 3,46 | 3,75 | 3,72 | 5,1 | 5,2 | 4,48 | 4,69 | 4,50 | 4,29 |
| Trolleyvogne <i>trolley buses</i> | 4,80 | 4,80 | 5,65 | 5,70 | 8,8 | 8,6 | 10,16 | 8,90 | 6,64 | 6,30 |
| Gnstl. antal passagerer pr. dag average <i>daily number of passengers</i> 1000 | | | | | | | | | | |
| | 593 | 590 | 659 | 672 | 446 | 458 | 360 | 346 | 338 | 306 |
| Samlet indtægt total revenue | | | | | | | | | | |
| Sporvogne <i>trams</i> mill.kr. | 65,6 | 61,4 | 50,5 ⁵ | 49,1 ⁵ | 40,0 | 36,5 | 1279,3 ³ | 1030,6 ³ | 26,7 | 22,1 |
| Omnibusser <i>buses</i> » » | 9,2 | 7,3 | 23,3 ⁵ | 21,4 ⁵ | 4,3 | 3,8 | 684,4 ³ | 534,1 ³ | 7,2 | 5,8 |
| Trolleyvogne <i>trolley buses</i> » » | 3,1 | 2,8 | 15,7 ⁵ | 14,7 ⁵ | 6,9 | 6,3 | 130,5 ³ | 64,7 ³ | 1,1 | 0,9 |
| Indtægt pr. vognkm receipts per car-kilom. | | | | | | | | | | |
| Sporvogne <i>trams</i> Øre | 160 | 145 | 184 | 175 | 239 | 218 | 75 ³ | 60 ³ | 152 | 130 |
| Omnibusser <i>buses</i> » | 131 | 125 | 154 | 144 | 188 | 163 | 80 ³ | 73 ³ | 124 | 108 |
| Trolleyvogne <i>trolley buses</i> » | 160 | 146 | 197 | 185 | 240 | 206 | 150 ³ | 104 ³ | 194 | 166 |
| Indtægt pr. passager receipts per pass. | | | | | | | | | | |
| Sporvogne <i>trams</i> Øre | 35,7 | 33,0 | 36,2 | 33,9 | 31,7 | 28,4 | 15,1 ³ | 11,9 ³ | 28,5 | 26,0 |
| Omnibusser <i>buses</i> » | 38,4 | 36,3 | 41,1 | 38,8 | 37,2 | 31,4 | 17,8 ³ | 15,5 ³ | 27,6 | 25,0 |
| Trolleyvogne <i>trolley buses</i> » | 33,4 | 30,3 | 34,9 | 32,5 | 27,4 | 24,1 | 14,7 ³ | 11,7 ³ | 29,1 | 26,4 |

¹ Ekskl. „Lidingöbanorna“. Desuden en tunnelbanelinie i 1952 og 1951 på henh. 27,0 og 13,5 km og med 163 og 119 vogne. På linien kørtes henh. 5,6 og 3,2 mill. vognkm, befordredes 20,6 og 12,2 mill. passagerer og den samlede indtægt var 10,9 og 6,3 mill. kr. ² En typisk forstadsbane er ikke medregnet. ³ Regnskabstallene angivet i finske mark. Gennemsnitskursen for fmk. på Københavns børs var i 1952 og 1951 3,02 1/2 og 3,02. ⁴ Ekskl. passagerer med års- og skolekort. ⁵ Ekskl. indkomster af årsabonnement, godsbefordring m. m.

ANM. Tabellen omfatter trafik med kommunale trafikmidler samt med trafikmidler, hvori kommunen er parthaver, selv om trafikken delvis strækker sig ud over kommunens grænser.

TABEL 290.

Automobiler og motorcykler. *Automobiles and motor-cycles.*

| | København, Frederiksberg og Gentofte | | Stockholm | | Oslo | | Helsingfors | | Göteborg | |
|--|--|---------------------|-----------|----------|----------|----------|-------------|----------|---------------------|----------|
| | 1/1 1952 | 1/1 1951 | 1/1 1952 | 1/1 1951 | 1/1 1952 | 1/3 1948 | 1/1 1952 | 1/1 1951 | 1/3 1952 | 1/3 1951 |
| Personautomobiler <i>private cars</i> | 25 039 ¹ | 24 940 ¹ | 33 640 | 27 215 | 16 753 | 16 584 | 7 228 | 5 179 | 11 858 | 9 632 |
| Drosker <i>taxis</i> | 1 516 | 1 388 | 1 449 | 1 362 | 710 | 808 | 858 | 856 | 836 | 833 |
| Omnibusser <i>buses</i> | 267 | 264 | 789 | 743 | 388 | 388 | 757 | 407 | 836 | 833 |
| Lastautom. ² <i>vans, trucks, etc.</i> | 13 198 | 11 716 | 11 455 | 10 771 | 9 418 | 8 865 | 5 790 | 4 942 | 6 787 | 6 399 |
| Automobiler ialt <i>total</i> | 40 020 | 38 308 | 47 333 | 40 091 | 27 269 | 26 257 | 14 633 | 11 384 | 19 481 | 16 864 |
| Motorcykler <i>motor-cycles</i> | 15 808 ³ | 10 916 ³ | 12 352 | 9 936 | 2 081 | 2 189 | 1 812 | 1 142 | 10 227 ⁴ | 8 131 |
| Indbygg. pr. automobil <i>inhabitants per motor-car</i> | 24,3 | 25,4 | 15,9 | 18,6 | 16,1 | 16,2 | 25,9 | 32,5 | 18,4 | 21,0 |
| Indbygg. pr. motorcykel <i>inhabitants per motor-cycle</i> | 61,4 | 89,3 | 60,9 | 75,1 | 211,1 | 193,7 | 209,3 | 324,0 | 35,0 | 43,5 |

¹ Herunder sygebiler. ² Herunder for København, Frederiksberg og Gentofte brandbiler, for Oslo syge- og brandbiler, service- og tankbiler samt traktorer og for Helsingfors syge- og brandbiler. ³ Herunder 1/1 1952 og 1951 henholdsvis 5 558 og 1 254 cykler med hjælpemotor. ⁴ Herunder létvægtscykler.

TABEL 291.

Havne- og skibsforhold. *Ports and shipping.*

| | København ¹ | | Stockholm ² | | Oslo | | Helsingfors | | Göteborg ³ | |
|---|------------------------|--------|------------------------|--------|--------|--------|-------------|-------|-----------------------|--------|
| | 1951 | 1950 | 1951 | 1950 | 1951 | 1950 | 1951 | 1950 | 1951 | 1950 |
| A. Kajlængder⁴ | | | | | | | | | | |
| <i>quays</i> | | | | | | | | | | |
| Kajlængder ialt <i>total length of quays</i> . . . m | 35 476 | 35 476 | 19 405 | 19 895 | 12 220 | 12 186 | 5 518 | 5 518 | 16 559 | 15 429 |
| heraf { stenkaj » | 22 433 | 22 398 | 15 601 | 15 976 | 8 828 | 8 537 | 4 013 | 4 013 | 14 806 | 13 816 |
| { bolværk, træhaj » | 13 043 | 13 078 | 3 804 | 3 919 | 3 392 | 3 649 | 1 505 | 1 505 | 1 753 | 1 613 |
| Kajlængde ved vanddybde på <i>depth of water</i> | | | | | | | | | | |
| 2-7,5 m m | 26 024 | 26 024 | 14 435 | 14 925 | 7 552 | 8 259 | 4 136 | 4 136 | 13 030 | 12 525 |
| 7,5 m og over <i>and more</i> » | 9 452 | 9 452 | 4 970 | 4 970 | 4 668 | 3 927 | 1 382 | 1 382 | 3 529 | 2 904 |
| heraf frihavnen <i>of which in free port</i> » | 5 169 | 4 969 | 1 493 | 1 493 | • | • | • | • | 1 359 | 1 359 |
| B. Hjemmehørende handelsskibe⁵ | | | | | | | | | | |
| <i>merchant ships by home port</i> | | | | | | | | | | |
| Dampskibe <i>steam-ships</i> { Antal <i>number</i> | 134 | 149 | 183 | 186 | 181 | 192 | 115 | 114 | 95 | 112 |
| { 1000 reg. t. brutto <i>b.r.t.</i> | 240 | 272 | 259 | 255 | 497 | 543 | 239 | 231 | 125 | 121 |
| Motorskibe <i>motor-ships</i> { Antal <i>number</i> | 205 | 207 | 181 | 173 | 364 | 363 | 51 | 48 | 170 | 173 |
| { 1000 reg. t. brutto <i>b.r.t.</i> | 680 | 605 | 563 | 487 | 1 937 | 1 768 | 64 | 49 | 699 | 634 |
| Sejlskibe ⁶ <i>sailing ships</i> { Antal <i>number</i> | 1 | — | 19 | 21 | • | • | 8 | 12 | 26 | 26 |
| { 1000 reg. t. brutto <i>b.r.t.</i> | 0 | — | 2 | 2 | • | • | 1 | 1 | 3 | 3 |
| Ialt <i>total</i> { Antal <i>number</i> | 340 | 356 | 383 | 380 | 545 | 555 | 174 | 174 | 291 | 311 |
| { 1000 reg. t. brutto <i>b.r.t.</i> | 920 | 877 | 824 | 744 | 2 434 | 2 311 | 304 | 281 | 827 | 758 |
| C. Indgåede skibe⁷ | | | | | | | | | | |
| <i>Shipping arrivals</i> | | | | | | | | | | |
| Til toldhavn <i>custom port</i> | | | | | | | | | | |
| Fra indland <i>from home country</i> | | | | | | | | | | |
| Antal <i>number</i> | 8 406 | 7 323 | 19 728 | 21 420 | 22 392 | 22 387 | 2 894 | 2 985 | 17 228 | 16 689 |
| 1000 reg. t. netto <i>n. r. t.</i> | 2 474 | 2 215 | 1 716 | 1 834 | 1 959 | 1 949 | 167 | 161 | 1 681 | 1 659 |
| Fra udland <i>from foreign countries</i> | | | | | | | | | | |
| Antal <i>number</i> | 7 431 | 7 252 | 3 156 | 2 564 | 2 789 | 2 616 | 2 435 | 2 131 | 6 440 | 5 315 |
| 1000 reg. t. netto <i>n. r. t.</i> | 3 528 | 3 500 | 2 943 | 2 736 | 3 150 | 2 925 | 1 864 | 1 697 | 5 197 | 5 078 |
| Til frihavnen <i>free port</i> | | | | | | | | | | |
| Fra indland <i>from home country</i> | | | | | | | | | | |
| Antal <i>number</i> | 1 117 | 1 469 | 696 | 788 | • | • | • | • | 820 | 873 |
| 1000 reg. t. netto <i>n. r. t.</i> | 190 | 143 | 250 | 136 | • | • | • | • | 650 | 760 |
| Fra udland <i>from foreign countries</i> | | | | | | | | | | |
| Antal <i>number</i> | 2 089 | 2 037 | 532 | 683 | • | • | • | • | 542 | 527 |
| 1000 reg. t. netto <i>n. r. t.</i> | 2 117 | 2 277 | 1 154 | 1 323 | • | • | • | • | 1 265 | 1 377 |
| D. Gods <i>merchandise</i> | | | | | | | | | | |
| Toldhavnen <i>custom port</i> | | | | | | | | | | |
| Ank. fra { indland <i>home country</i> 1000 t | 934 | 650 | 1 642 | 1 630 | 1 354 | 1 165 | 458 | 418 | • | • |
| arrived from { udland <i>foreign countries</i> » » | 3 294 | 3 394 | 2 921 | 2 415 | 1 600 | 1 195 | 1 835 | 1 457 | 3 555 | 2 965 |
| Afsendt til { indland <i>home country</i> » » | 581 | 586 | • | • | 460 | 364 | 6 | 7 | • | • |
| left for { udland <i>foreign countries</i> » » | 445 | 356 | 206 | 148 | 418 | 347 | 467 | 444 | 1 262 | 1 194 |
| Frihavnen <i>free port</i> | | | | | | | | | | |
| Ank. fra { indland <i>home country</i> 1000 t | 48 | 31 | 31 | 59 | • | • | • | • | • | • |
| arrived from { udland <i>foreign countries</i> » » | 1 181 | 1 139 | 284 | 267 | • | • | • | • | 330 | 248 |
| Afsendt til { indland <i>home country</i> » » | 166 | 183 | 55 | 42 | • | • | • | • | • | • |
| left for { udland <i>foreign countries</i> » » | 232 | 195 | 170 | 154 | • | • | • | • | 489 | 513 |

¹ København ekskl. Gentofte, hvor den samlede kajlængde er 2144 m.² I Stockholm er kajlængderne inkl. Mälarkajerne og bådebroer.³ I Göteborg inkl. kajerne i kanalerne. ⁴ For Københavns havnevevns vedkommende er kajer og bolværker med en vandstand på 2,8 m og derunder ikke medregnet, for Stockholm og Oslo inkl. en uvæsentlig kajlængde med en vandstand på under 2 m. ⁵ For København, Stockholm, Helsingfors og Göteborg skibe på henholdsvis 20, 10, 10 og 10 tons og derover. ⁶ Inkl. sejlskibe med hjælpemotor. ⁷ Herunder for København, Stockholm, Helsingfors og Göteborg skibe på henholdsvis 4, 10, 2 og 10 tons og derover. For København indgår en række forskellige fartøjer ikke i tabellens tal, jfr. anm. 1 til tabel 125, s. 96 f., for Stockholm er skibe, der på samme rejse anløber såvel toldhavnen som frihavnen, medregnet i begge havnene og for Helsingfors er skibe, der ligger til anker i havnen, ikke medregnet. Tallene for udenrigsk fart på Stockholm og Helsingfors omfatter såvel direkte fart som rejser via anden havn i indlandet.

ANM. Skibenes tonnage er i København og Oslo beregnet efter engelske mål, i Helsingfors i finske mål, der omtrent svarer til engelsk mål, hvorimod der for Stockholm og Göteborg er anvendt tyske mål, hvilket giver ca. 10 pct. større tal end efter de engelske mål.

TABEL 292.

Luftrafikken. *Air traffic.*

| | | København | | Stockholm | | Oslo | | Helsingfors | | Göteborg | |
|--|------|------------------------------|--|---|-----------------------------|------------------------------|-----------------------------|---|-----------------------------|------------------------------|-----------------------------|
| | | Inden- landsk internal | Uden- landsk ¹ external | Inden- landsk ² internal | Uden- landsk external | Inden- landsk internal | Uden- landsk external | Inden- landsk ³ internal | Uden- landsk external | Inden- landsk internal | Uden- landsk external |
| Antal afg. og ank. flyvemaskiner <i>air-craft arrived and left</i> | 1952 | 24773 | 29858 | 11770 ⁴ | 14324 ⁴ | 31241 | | 2452 | 5880 | 1524 ⁴ | 4872 ⁴ |
| | 1951 | 23453 | 23302 | 12148 ⁴ | 11754 ⁴ | 462 ⁵ | 4188 ⁵ | 1871 | 4972 | 1650 ⁴ | 4722 ⁴ |
| Antal befordrede passagerer <i>passengers carried</i> | 1952 | 54241 | 500687 | 59409 | 225767 | 20443 | 91238 | 41533 | 82380 | 10450 | 31246 |
| | 1951 | 51906 | 387900 | 64676 | 207621 | 16668 | 60741 | 35649 | 68944 | 11866 | 30541 |
| Rejsegods <i>luggage</i> | 1952 | 556 | 5663 | 522 | 3493 | 230 | 1414 | 251 | 1224 | 90 | 456 |
| | 1951 | 410 | 4146 | 561 | 3227 | 207 | 1047 | 206 | 1050 | 112 | 461 |
| Fragt gods <i>merchandise</i> | 1952 | 76 | 7361 | 3336 | 3222 | 91 | 1084 | 63 | 781 | 57 | 510 |
| | 1951 | 5908 | | 2583 | 2929 | 92 | 649 | 55 | 563 | 50 | 698 |
| Post <i>mail</i> | 1952 | 57 | 2429 | 123 | 804 | 114 | 408 | 85 | 229 | 2 | 90 |
| | 1951 | 125 | 1935 | 130 | 681 | 97 | 313 | 54 | 212 | 1 | 96 |

¹ Inkl. transit. ² Trafik på Skandinavien og Finland. ³ Inkl. ruten Helsingfors-Joensuu-Vasa-Sundsvall. ⁴ Det dobbelte antal ankomne flyvemaskiner. ⁵ Afgang og ankomst for alle SAS maskiner uanset i hvilket skandinavisk land, de er indregistrerede.

ANM. Tallene omfatter både den ankomne og afgående trafik. For Stockholm er rundflyvninger, øvelses- og militærflyvninger samt materielprøvning ikke medregnet. For Oslo al flyvning fra 1952. For Helsingfors kun trafik på faste flyveruter. Flyvemaskiner regnes for at gå i udenlandsk fart, når de passerer landets grænse, idet der ikke tages hensyn til eventuelle mellemlandinger inden for landets grænser.

TABEL 293.

Skolevæsen. *Schools.*

| 1951-52 | | København, Frederiksberg og Gentofte ¹ | Stockholm | Oslo | Helsingfors | Göteborg |
|--|--|---|--------------------|------------------|-------------|------------------|
| Offentlige skoler <i>public schools</i> | | | | | | |
| Antal skoler <i>number of schools</i> | | 118 | 90 | 65 | 74 | 82 |
| heraf med | | | | | | |
| folkeskoleundervisning | | 15 | 51 | 46 | 58 | 69 |
| mellem- og realskoleundervisning | | 85 | 28 | 19 | 16 | 13 ² |
| gymnaseundervisning | | 18 | 11 | | | 4 |
| Antal lærere og lærerinder <i>number of teachers</i> | | 4 085 | 3 716 | 1 771 | 1 448 | 1 807 |
| Antal klasser <i>number of standards</i> | | 3 999 | 2 819 | 1 536 | 1 163 | 1 439 |
| heraf med | | | | | | |
| folkeskoleundervisning | | 3 001 | 2 122 | 1 235 | 929 | 1 113 |
| mellem- og realskoleundervisning | | 854 | 557 | 301 | 177 | 272 |
| gymnaseundervisning | | 144 | 140 | | 57 | 54 |
| Antal elever <i>number of pupils</i> | | 110 162 | 76 358 | 37 863 | 32 805 | 40 448 |
| heraf med | | | | | | |
| folkeskoleundervisning | | 84 783 | 55 133 | 30 444 | 25 724 | 30 427 |
| mellem- og realskoleundervisning | | 22 659 | 17 830 | 4 849 | 5 934 | 8 654 |
| gymnaseundervisning | | 2 720 | 3 395 | 2 570 | 1 147 | 1 367 |
| Private skoler <i>private schools</i> | | | | | | |
| Antal skoler <i>number of schools</i> | | 32 | 31 | 9 | 51 | 6 |
| heraf med | | | | | | |
| folkeskoleundervisning | | 15 | 13 ³ | 2 ³ | 13 | 4 ³⁻⁴ |
| mellem- og realskoleundervisning | | 11 | 9 | | | 2 |
| gymnaseundervisning | | 6 | 9 | 7 ⁵ | 38 | 2 |
| Antal lærere og lærerinder <i>number of teachers</i> | | 411 | 574 | 146 | 808 | 118 |
| Antal klasser <i>number of standards</i> | | 400 | 288 | 62 | 413 | 49 |
| heraf med | | | | | | |
| folkeskoleundervisning | | 234 | 118 ³ | 17 ³ | 56 | 20 ³ |
| mellem- og realskoleundervisning | | 129 | 89 | | 246 | 15 |
| gymnaseundervisning | | 37 | 81 | 45 | 111 | 14 |
| Antal elever <i>number of pupils</i> | | 8 672 | 6 964 | 1 528 | 11 693 | 1 128 |
| heraf med | | | | | | |
| folkeskoleundervisning | | 5 455 | 2 826 ³ | 563 ³ | 1 039 | 539 ³ |
| mellem- og realskoleundervisning | | 2 771 | 2 515 | 440 | 8 282 | 315 |
| gymnaseundervisning | | 446 | 1 623 | 525 | 2 372 | 274 |
| Samtlige skoler <i>all schools</i> | | | | | | |
| Drenge ialt <i>boys total</i> | | 59 751 | 41 631 | 20 147 | 22 250 | 20 755 |
| heraf i gymnasieklasser | | 1 711 | 2 869 | 1 713 | 1 689 | 967 |
| Piger ialt <i>girls total</i> | | 59 083 | 41 691 | 19 244 | 22 248 | 20 821 |
| heraf i gymnasieklasser | | 1 455 | 2 149 | 1 382 | 1 830 | 674 |

¹ Pr. 31/12 1952. ² Herunder 4 skoler, som tillige har gymnaseundervisning. ³ Angår skoler med forberedende klasser; folkeskoleundervisning i egentlig forstand forekommer ikke i de private skoler. ⁴ Herunder 1 skole, der tillige har real- og gymnaseundervisning. ⁵ Herunder 1 skole, der også har forskoleundervisning.

TABEL 294.

Kommunale valg. Election of local government.

a. Stemme- og mandatfordeling. Votes and seats.

| | Antal afgivne stemmer ¹ votes | | Relativ fordeling af de afgivne stemmer per cent votes | | Antal valgte kandidater candidates elected | |
|--|---|-----------------------------------|---|-----------------------------------|---|-----------------------------------|
| | ¹⁴ / ₈ 1950 | ¹² / ₈ 1946 | ¹⁴ / ₈ 1950 | ¹² / ₈ 1946 | ¹⁴ / ₈ 1950 | ¹² / ₈ 1946 |
| København² | | | | | | |
| Socialdemokratiet | 172 355 | 153 504 | 48,0 | 47,5 | 28 | 27 |
| Radikale venstre | 20 050 | 21 090 | 5,6 | 6,5 | 3 | 3 |
| Konservative folkeparti | 75 914 | 62 800 | 21,1 | 19,5 | 12 | 11 |
| Hovedstadens venstre ³ | 4 919 | 16 710 | 1,4 | 5,2 | — | 2 |
| Danmarks retsforbund | 42 223 | • | 11,8 | • | 6 | • |
| Kommunistiske parti | 38 984 | 62 806 | 10,9 | 19,5 | 6 | 11 |
| Andre partier | 4 363 ⁴ | 5 775 ⁵ | 1,2 ⁴ | 1,8 ⁵ | — | 1 ⁵ |
| Ialt total | 358 808 | 322 685 | 100,0 | 100,0 | 55 ⁶ | 55 ⁷ |
| Stockholm | | | | | | |
| Socialdemokratiet | 183 262 | 140 980 | 42,5 | 38,0 | 43 | 38 |
| Højre | 70 951 | 83 533 | 16,5 | 22,5 | 17 | 22 |
| Folkepartiet (liberale og frisindede) | 142 038 | 78 912 | 32,9 | 21,2 | 35 | 23 |
| Centerpartiet | 2 529 | • | 0,6 | • | — | • |
| Kommunister | 32 540 | 67 867 | 7,5 | 18,3 | 5 | 17 |
| Andre partier | 171 | 94 | 0,0 | 0,0 | — | — |
| Ialt total | 431 491 | 371 386 | 100,0 | 100,0 | 100 ⁸ | 100 ⁸ |
| Oslo | | | | | | |
| Det norske arbejderparti | 107 256 | 91 069 | 41,0 | 37,1 | 35 | 31 |
| Højre | 100 659 | 91 825 | 38,5 | 37,5 | 33 | 32 |
| Venstre | 16 516 | 11 523 | 6,3 | 4,7 | 5 | 4 |
| Norges kommunistiske parti | 20 465 | 33 053 | 7,8 | 13,5 | 6 | 11 |
| Kristeligt folkeparti | 16 776 | 17 729 | 6,4 | 7,2 | 5 | 6 |
| Ialt total | 261 673 ¹⁰ | 245 199 | 100,0 | 100,0 | 84 ¹¹ | 84 ¹² |
| Helsingfors | | | | | | |
| Socialdemokratiet | 47 371 | 45 842 | 26,7 | 24,5 | 19 | 15 |
| Demokratiske forbundet for Finlands folk | 38 170 | 34 917 | 21,5 | 18,6 | 15 | 11 |
| Det svenske folkeparti | 32 368 | 36 291 | 18,2 | 19,4 | 13 | 12 |
| » » frisindede parti | 600 | 946 | 0,3 | 0,5 | — | — |
| Nationale samlingsparti | 39 200 | 47 635 | 22,1 | 25,5 | 16 | 15 |
| Det nationale fremskridtsparti ¹³ | 19 779 | 17 303 | 11,1 | 9,2 | 8 | 5 |
| Andre partier | 154 | 4 233 | 0,1 | 2,3 | — | 1 |
| Ialt total | 177 642 | 187 167 | 100,0 | 100,0 | 71 ¹⁴ | 59 ¹⁵ |
| Göteborg | | | | | | |
| Socialdemokratiet | 80 256 | 62 399 | 40,4 | 36,7 | 25 | 23 |
| Højre | 20 757 | 28 823 | 10,5 | 16,9 | 5 | 9 |
| Folkepartiet (liberale og frisindede) | 71 245 | 36 054 | 35,9 | 21,2 | 24 | 13 |
| Venstresocialister | 2 540 | 1 980 | 1,3 | 1,2 | — | — |
| Kommunister | 23 617 | 40 593 | 11,9 | 23,8 | 6 | 15 |
| Andre partier | 11 | 300 | 0,0 | 0,2 | — | — |
| Ialt total | 198 426 | 170 149 | 100,0 | 100,0 | 60 ¹⁶ | 60 ¹⁷ |

¹ D. v. s. antallet af godkendte stemmer. ² Omfatter alene Københavns kommune. ³ Pr. ¹²/₈ 1946 Venstre. ⁴ Dansk samling (2501 stemmer) og Ungdomslisten (1862 stemmer). ⁵ Dansk samling. ⁶ Heraf 15 kvinder. ⁷ Heraf 13 kvinder. ⁸ Heraf 27 kvinder. ⁹ Inkl. Aker. ¹⁰ Heraf 1 stemme til „andre partier“. ¹¹ Heraf 15 kvinder. ¹² Heraf 20 kvinder. ¹³ I 1950 inkl. „Den selvstændige medeklasse“ med 4976 stemmer og 2 valgte kandidater. ¹⁴ Heraf 18 kvinder. ¹⁵ Heraf 13 kvinder. ¹⁶ Heraf 12 kvinder. ¹⁷ Heraf 14 kvinder.

b. Valgdeltagelsen. Per cent voting.

| | København ¹ | | Stockholm | | Oslo | | Helsingfors | | Göteborg | |
|---|-----------------------------------|-----------------------------------|-----------------------------------|-----------------------------------|-----------------------------------|---|-------------------------------------|--|-----------------------------------|-----------------------------------|
| | ¹⁴ / ₈ 1950 | ¹² / ₈ 1946 | ¹⁷ / ₈ 1950 | ¹⁵ / ₈ 1946 | ⁸ / ₁₀ 1951 | ²⁰ / ₁₀ 1947 ² | ¹⁻² / ₁₀ 1950 | ⁴⁻⁵ / ₁₂ 1947 ³ | ¹⁷ / ₈ 1950 | ¹⁵ / ₈ 1946 |
| Stemmeberettigede ialt <i>electorate</i> | 453 743 | 416 178 | 532 836 | 501 875 | 319 236 | 304 183 | 258 674 | 256 168 | 247 385 | 228 060 |
| heraf { Mænd <i>males</i> | 194 790 | 184 540 | 237 973 | 220 453 | 140 404 | 132 499 | 101 720 | 100 074 | 117 080 | 107 289 |
| heraf { Kvinder <i>females</i> | 258 953 | 231 638 | 294 863 | 281 422 | 178 832 | 171 684 | 156 954 | 156 094 | 130 305 | 121 680 |
| Valgdeltagelsen i ⁰ / ₁₀ <i>per cent voting</i> | 79,2 | 77,6 | 81,4 | 74,5 | 82,3 | 81,1 | 69,0 | 73,3 | 80,3 | 74,6 |
| heraf { Mænd <i>males</i> | 83,6 | 81,1 | 82,2 | 76,4 | 83,0 | 83,3 | 70,2 | 74,9 | 80,9 | 75,9 |
| heraf { Kvinder <i>females</i> | 75,9 | 74,9 | 80,8 | 73,0 | 81,5 | 79,4 | 68,2 | 72,3 | 79,8 | 73,5 |

¹ Omfatter alene Københavns kommune. ² Inklusive befolkningen i Aker, der indlemmedes i Oslo d. 1. januar 1948. ³ Inklusive befolkningen i et område, der blev indlemmet i Helsingfors den 15. januar 1946.

SAGREGISTER¹

(TALLENE ANGIVER SIDETALET)

Administrationspersonale 167 f.
 Adoptioner 30.
 Afgifter 141 f, 212 f.
 Afstemningsområder,
 folketallet i 13.
 stemmetallet inden for 177 f, 185 f, 209.
 Aftenkursus 160, 162 f.
 Aftenskoleloven, tilskud efter 163.
 Afvænningshjem 46.
 Agenturer 76 f.
 Aktier,
 kurser 103.
 omsætning af 103.
 Aktieselskaber,
 bevægelsen i antal og indbetalt aktie-
 kapital 108.
 indregistrerede 107.
 skat af 141 f, 212 f.
 Alderdomshjem 113.
 Aldersfordeling,
 befolkningens 16 f, 221.
 fødende mødres 29 f.
 døde 30.
 ægteviede 31.
 Aldersrentealder, antal personer i 20 f.
 Aldersrentenydere,
 antal 110 f, 203.
 boliger for 117.
 udgifter til 110 f, 203.
 Altergængere 12.
 Amagerbanen 88.
 -rutebiler 93.
 Ambulancetjeneste 87.
 Amtsskatter 143 f, 206 f.
 Anholdelser 128, 132.
 Arbejdere 22 f, 78 f, 123, 149, 196 f.
 Arbejdernes oplysningsforbund, Køben-
 havns afd. 163.
 Arbejdsanvisning 122.
 Arbejdsgiverforening, dansk 124.
 Arbejdsløn,
 i industrien 126.
 for kommunale lønarbejdere 127.
 Arbejdsløse i erhvervsgrupper og efter
 alder 122 f.
 Arbejdsløshedsforsikrede 123.
 Arbejds- og fabriksstyrelsens virksomhed
 81.
 Areal,
 kommunernes 49, 190, 216.
 efter bydele 49.
 efter anvendelse 49, 190, 194.
 efter ejer 49.
 gaders og vejes 50, 233.
 havnenes 50.
 Arresthuse 132.
 Assistenthuset 109.
 Asthma, skolebørn med 41.

Auktioner 128, 130.
 Automobiles 88, 93, 234.
 Aviser, oplagstal 166.
 Badeanstalter 48.
 Badeværelse, antal lejligheder med 51,
 53 f, 199.
 Bagerier 80.
 Banker 106.
 Barakker, lejligheder i 52, 199.
 Barometerstand 75.
 Barselshjælp, kommunal 120.
 Beboelseslejligheder,
 antal 51 f, 198, 224.
 efter værelsesantal 57 f, 198 f, 224 f.
 efter beliggenhed i distrikter 52.
 efter beliggenhed i for- eller baghus
 52, 199.
 med wc, elektrisk lys, gas eller elek-
 trisk køkken, bad, centralvarme eller
 varmt vand 53 f, 199.
 efter beboerantal 55 f, 200, 225.
 efter lejlighedsindehaverens køn og
 ægteskabelig stilling 56.
 overbefolkede 51, 57.
 med logerende 57.
 med husmedhjælpere 57.
 efter børnetal 57.
 lejeværdi 58 f, 200.
 efter opførelsesår og ejer 60 f.
 fordelt efter huslejens størrelse 59.
 nyopførte 65 f, 198, 226 f.
 ledige 67.
 bruttoareal for nyopførte 65.
 opført med offentlig støtte 68, 198,
 227.
 opført af kommunerne og med kom-
 munal støtte 69, 227.
 Befolkning,
 historisk i hovedstaden og hele landet
 1769-1953, 1.
 i hovedstaden fra 1840-1950, dia-
 gram over, 1.
 1930-1953 (november), 4.
 1931-1935 (juli) 26 f.
 1936-1952 (middelfolketal og folke-
 tal ved årets slutning) 26 f.
 faktisk 1801-1940 (februar) 2 f.
 faktisk 1881-1930 (juli) 24 f.
 historisk inden for distrikter i hoved-
 staden 6.
 i Københavns bydele 1901-1953, 8.
 inden for distrikter og roder 8 f.
 i opstillingskredse og afstemningsom-
 råder 13.
 i Københavns politikredse 13.
 i sogne 12.
 i Frederiksbergs ligningsdistrikter 11.

Befolkning, (fortsat)
 efter køn, alder og ægteskabelig stil-
 ling 15 f, 217, 221.
 på køn og femårsaldersgrupper, dia-
 gram 14.
 historisk på femårsaldersgrupper 1801
 -1950, 5.
 i visse aldersgrupper 20 f.
 efter erhverv og efter den sociale pla-
 cering 22 f.
 efter trossamfund 12.
 i hovedstaden og dens omegnskom-
 muner 1901-1953 190 f.
 i de nordiske hovedstæder og i Göte-
 borg 1947-1953, 216.
 Befolkningsfordelingen i København og
 på Frederiksberg, diagram over 7.
 Befolkningsstiltvækst 2 f, 190, 216.
 Befolkningsstæthed 6, 190.
 diagram 7.
 Begravelser 42.
 Begravelseshjælp 121.
 Behæftelsen for solgte ejendomme 109.
 Beruselse, anholdelser for 128, 132.
 Beskatning, pålignet direkte 144.
 Bevillinger, konditor-, beværter- og
 gæstgiver- 85.
 Biblioteker, offentlige 162.
 Biografer 163.
 Boliganvisningsudvalgenes virksomhed
 i København og på Frederiksberg 70.
 Boligbyggeri 51, 65 f, 198, 226.
 støtte til 68 f, 227.
 Bolværker 50, 235.
 Borgerlig retspleje 128 f.
 Borgerlige ægteskaber 26 f, 195.
 Borgerrepræsentationsvalg 176 f.
 Borgerskaber 85.
 Bosiddende befolkning 1, 4 f, 55 f,
 190 f, 216 f.
 Brandforsikring 109.
 Brandvæsenet,
 alarmering af 87.
 ambulancetjeneste 87.
 Brevduktotalisator 165.
 Brugsforeninger 80, 229.
 Bryggerier 78.
 Brændselsmærker 104.
 Butiker 64.
 nyopførte 68.
 ledige 67.
 Bybane 90.
 Byggeprisindeks 103, 226.
 Byggevirksomhed 51, 65 f, 198, 226.
 diagram over 67.
 kommunal byggevirksomhed og støtte
 til private byggeforetagender 68 f,
 227.

¹ I emneregistret foran i bogen (s. 12* f.), der omfatter alle statistisk kontors publikationer, er angivet, hvor langt tilbage oplysningerne findes i statistisk årbogs tidligere årgange og i årbogens forgænger »Statistiske oplysninger«.

- Bygningsbrandforsikring 109.
 Bymuseet 165.
 Bymæssige bebyggelser i omegnskommunerne 192 f.
 Bytrafik, statsbanernes københavnske 89 f.
 Børn, husstande med 57.
 Børnedødelighed 30, 219 f.
 Børneforsorg 113 f, 203.
 Børnehaver 114.
 Børnehjem 114.
 Børnelammelse, skolebørn med pareser efter 41.
 Børnerige familier 57.
 Børneskolen 155 f, 209, 236.
 Børnetilskud 154.
 Børnetilsyn 113.
 Børneværn 113 f.
 Børsomsætning 103.
- Calmettevaccinerede skolebørn 41.
 Centralarbejdsanvisningskontoret 122.
 Centralvarme, antal lejligheder med 53 f, 58 f, 199, 224.
 Checkclearing, bankernes, i nationalbanken 103.
 Civilstand, befolkningens fordeling efter 15 f, 217.
 døde delt efter 30.
 ægteviede delt efter 31.
 Cyklebanen 165.
 Cykler 93, 99 f.
- Dagbladenes oplagstal 166.
 Daghjem for småbørn 114.
 Dagrenovation, bortkørt i København 82.
 tilført Frederiksbergs og Gentoftes forbrændingsanstalter 82.
 Dampkedler under offentlig tilsyn 81.
 Dampskibe 91, 95, 235.
 Danmarks tekniske højskole 159.
 Detailhandel 76, 197.
 priser 102 f, 231.
 Difterivaccination af skolebørn 41.
 Distriktbladenes oplagstal 166.
 Distrikter, folketallet i København inden for 8 f.
 grænser for 7 og kortet bag i bogen.
 Domfældelser 133.
 Drosker 93, 234.
 Drukkenskab, anholdelser for 128, 132.
 Dræbte personer ved færdselsuheld 100 f, 233.
 Dyrebestand i Zoologisk have 165.
 Døde 24 f, 30 f, 195, 218 f.
 efter alder og køn 30, 44, 219 f.
 efter køn og ægteskabelig stilling 30.
 på hospitaler 38, 223.
 efter dødsårsager 37, 44 f, 220.
 Dødelighed, diagram over 29.
 i forskellige aldersgrupper 30, 219 f.
 Dødelighedspromiller efter aldersklasser 30, 220.
 Dødfødte 24 f, 28, 218.
 Dødsårsager 37, 44 f, 220.
 Dødsboer 128, 130.
- Efterbetalinger og bøder båndlagt i nationalbanken 141 f.
 Ejendomme, se beboelsesejendomme, antal solgte 109.
 behæftelsen for solgte 109.
 Ejendomsskatter 141 f, 206 f, 212 f.
 Ejendomsskyld, efter ejendommenes art 71 f, 201 f.
 efter skyldkredse 74.
 udskrevet og skattepligtig 143 f, 206 f.
 Eksamenskursus 161.
 Eksamensskoler 156 f, 209, 236.
 Ekspropriationer af grunde, Københavns kommune 49.
 Elektricitetsforsyning 82, 232.
 Elektricitetspriser 105.
 Elektrisk køkken, antal lejligheder i omegnskommunerne med 199.
 eller gas, antal lejligheder med 53 f.
 Elektrisk lys, antal lejligheder med 53 f, 199.
 En gros handel 76 f, 197, 222.
 pristol 103.
 Enkebørnsunderstøttelse 110 f, 114.
 Enkemænd og enker 16 f, 217.
 Epidemiske sygdomme 45.
 Epilepsi, skolebørn med 41.
 Erhverv, befolkningens fordeling efter 22 f, 222.
 skatteydernes fordeling efter 148 f, 196.
 Erhvervsbeskatning 142, 212 f.
 Erhvervsforhold 77 f, 197, 228.
 Erhvervskommune, København som 196.
 Erhvervstælling 76 f, 197.
 Erhvervsudøvere 22 f.
 Erhvervsvirksomheder 76 f, 197.
 Ernæringskort 104.
- Fabriktilsynet, virksomheder under 81.
 Fagforeninger 125.
 Faglokaler 155.
 Faktisk befolkning 1 f, 24 f, 190, 192 f.
 Falcks redningskorps 87.
 Falliter 128, 130.
 Fanger, antal 132.
 Farmaceutisk læreanstalt 159.
 Fattighjælp 110 f, 115 f, 203.
 Ferieforanstaltninger for børn 119.
 Ferieophold, børns 119.
 Finansvæsen, kommunernes 134 f, 210 f, 231.
 Fiskerfartøjer 95.
 Fisketorvet, tilførslen af fisk til 85.
 Fjerkræ tilført salgshallen 83.
 Fjerntrafik, statsbanernes københavnske 88 f, 91.
 Flaskegas, antal lejligheder i omegnskommunerne med 199.
 Flytninger, anmeldte 33 f, 194, 223.
 Flyvetrafik 88 f, 91, 236.
 Flæskehallen, tilførslen til 83.
 Fogedforretninger 128 f.
 Folkeafstemning, om grundlovsforslaget 189.
 om valgetsalderen 188.
- Folkedeforsikring 110 f, 121, 203.
 Folkekøkkener, kommunale 85.
 Folkeregistrene, antal anmeldte flytninger til 33 f, 194, 223.
 Folkeskolen 156 f, 209, 236.
 Folketal, se befolkning.
 Folketingsvalg 179 f, 209.
 Folkeuniversitetet 161.
 Forbrugsforeninger 80, 229.
 Forbrydelser 128, 131 f.
 Forbrændingsanstalter, Frederiksbergs og Gentoftes 82.
 Forligskommissionerne, 128 f.
 Forlystelsesaftag 141 f, 164, 212 f.
 af biografer 163.
 Forlystelseseftablissementer, besøget i 164.
 Formue, kommunernes 136 f, 212 f.
 skatteydernes fordeling efter 150 f, 204 f.
 Formueskat, til staten 142, 144, 206 f.
 fælleskommunal 142, 144, 206 f.
 Forplejningsudgifter på hospitalerne 39.
 Forretningslokaler 64 f.
 ledige 67.
 bruttoareal af nyopførte 65.
 Forræderiloven, straffesager pådømt efter 131.
 Forsikring: brandforsikring 109.
 folkeforsikring 110 f, 203.
 invalideforsikring 117.
 social 110 f, 203.
 Forsorg, offentlig 110 f, 113 f, 203.
 udgifter til 110 f, 113 f, 203.
 Forsørgelsesvæsen 110 f, 203.
 udgifter 110 f, 113 f, 203.
 antal understøttede personer 110 f, 203.
 Forsorgerforhold, skatteydernes fordeling efter 151.
 Forsættelseskursus, kommunale 162.
 Fortsættelsessygkasser 121.
 Fraskilte og separerede 16 f, 217.
 Fremdens hær 120.
 Fremmedbesøget i hovedstaden 33.
 Frihavn 50, 98 f, 140, 235.
 Frirrejser, skolebørns 119.
 Fritidshjem 113 f.
 Frostdage, antal 75.
 Frugt, tilførslen til grønttorvet af 84 f.
 Funktionærer, antal i erhvervsgrupper 22 f.
 Fælleshusholdninger 62.
 Fælleskommunal udligningsfond, skatter til 142 f, 208 f.
 Fængsler 132.
 Færdselsager i København 100.
 Færdselstællinger 99.
 Færdselsuheld 100 f, 233.
 Fødehjem 42.
 Føgende møders alder 29, 219.
 Fødselshyppighed 24 f, 195, 218 f.
 diagram over 29.
 Fødselsoverskud 2 f, 195, 216.
 Fødsler af mødre bosiddende i hovedstaden 28.

Fødte 24 f, 195, 218 f.
levende- og dødfødte i og uden for ægteskab 28.
efter køn 28.
Førerbeviser 93.

Gabriel Jensens eendagsudflugter for skolebørn 119.
Gader, areal, længde og belægning 50, 233.
Galopbanen 165.
Gas eller elektrisk køkken, antal lejligheder med 53 f, 199.
Gasforsyning og -produktion 81, 232.
Gaspriser 105.
Genudførelse 86.
Godsmængde,
ind- og udlosset 88, 98, 235.
befordret med jernbane 88, 91.
Grunde, Københavns komm., erhvervelser og afståelser af 49.
Grundlovsforslag, afstemning om 189.
Grundskyldvurdering, se ejendomsskyld.
Grundstigningsskyld 141 f, 212 f.
Grøntorvet,
tilførslen til 84.
gennemsnitsnoteringer 84.
Gymnasier 156 f, 209, 236.
Göteborg 216 f.

Håndværk og industri,
personer beskæftiget ved 22 f, 76 f, 197, 222, 228.
antal virksomheder, personel og omsætning 76 f, 197, 228.
arbejds løn i 126.
Håndværkerudgifter ved byggeri 103.
indekstal for 103, 226.
Handelshøjskolen i København 160.
Handelsskibe, antal indregistrerede 95, 235.
Handelsskoler 160.
Handelsvirksomheder 76 f, 197.
Havnene 50.
isforholdene 75.
benyttelsen af 96 f, 235.
regnskab 140 f.
Helsingfors 216 f.
Hjemmehørende, se bosiddende befolkning.
Hjemmesygepleje, kommunale 120.
Hjemmeværnspligtige 20 f.
Hospitaller 37 f, 223.
Hoteller 33, 76 f, 197.
Hovedstadsudligningen 135.
Hunde,
antal 141.
-afgift 141.
Husleje,
historisk 51.
samlede efter opførelsesår og ejer 60.
gnstl. 58, 200.
lejligheder fordelt efter huslejens størrelse 59.
efter opførelsesår 60 f.
pr. m² 65.
stigning 63.
for lejligheder med og uden centralvarme 58 f, 200.

Huslejenævnenes virksomhed, 70.
Husmedhjælper, antal i private husstande 57.
Husmødre 23.
Husstande,
antal 14, 55 f, 225.
uden og med børn 57.
med logerende og husmedhjælper 57.
Hustruer med selverhverv 147.
Hustruindtægt 147.
Husvilde, antal 70.
Højde af værnepligtige 46.
Højskole, Borups 161.

Idrætsudøvere 166.
Ildebrande 87.
Indekstal for:
aktie- og obligationskurser 103.
byggeomkostninger 103, 226.
detailpriser 104, 231.
engrospriser 103.
industriens produktion 78 f.
Indfødsret 36.
Indførelse 86.
Indkomst, skatteydernes fordeling efter 149 f, 204 f, 229.
Indkomstskat,
kommunal 141, 143, 152 f, 206 f, 212 f.
stats- 142 f, 206 f.
fælleskommunal 142 f, 206 f.
personlig, efter indkomstens størrelse 146 f, 208, 230.
Indlån i:
banker 106 f.
sparekasser 106.
Indladet godsmængde 96 f, 235.
Indtægter, kommunernes 134 f, 210 f, 231.
Industrivirksomheder,
efter erhvervstællingen 76, 197.
under arbejds- og fabriktilsynet 81.
produktion 78 f.
arbejds lønnen i 126.
Indvandringsoverskud 2 f, 26 f, 194, 216.
Invalideforsikring 117, 203.
Invalidrente,
antal invaliderentydere 110 f, 203.
udgifter ved 110 f, 203.
Isforholdene i Københavns havn 75.

Jernbanetrafiken 88 f.
Jordmoderskolen 160.
Jordvurdering 71 f, 201 f.
Kaféer, antal 76, 81, 197.
Kaffemærker 104.
Kajer 50, 235.
Kirkegårde, begravelser på 42.
Kirkens korshær 120.
Kirker,
antal 12.
besøgt i visse 165.
Kirkeskat 142, 152, 206 f.
Kirkeskatteprocent i omegnskommunerne 206 f.
Klassekvotient i de københavnske kommuneskoler 155.

Klasseværelser 155.
Kliniker 40 f.
Kloaker, længde 50.
Knallerter 93.
Knippelsbro,
oplukninger 100.
trafik over og gennem 99 f.
Kolonihaver 49.
Kommunale valg 176 f, 214 f, 237.
Kommunebiblioteker 162.
Kommunehjælp 110 f, 115, 203.
Kommuneskoler 156 f, 209.
Konditorier 81.
Kongelige teater, det 164.
Konkurs,
antal aktieselskaber under 108.
antal konkurser 128, 130.
Kontingenthjælp 110 f, 115 f, 203.
Kontorer, ledige 67.
Koppevaccination af skolebørn 41.
Krematorier 42.
Kriminel lavalder, antal personer over 20 f.
Kriminel retspleje 128, 131 f.
Kunstakademiet 159.
Kurser, indekstal for aktie- og obligationskurser 103.
Kursus 159 f.
Kvægtorvet, tilførslen til 83.
Købmandsskoler 160.
Kød- og flæskehallen, tilførslen til 83.
Køn,
befolkningens fordeling efter 16 f, 221.
fødte efter 28.
døde efter 30.
skatteydernes fordeling efter 151.
Kønssygdomme 43 f.
vederlagsfri, ambulatorisk behandling af 40.

Lån, kommunernes 138 f, 212, 231.
Landbohøjskolen 159.
Landbrugsareal i omegnskommunerne 190.
Landstingsvalg 186 f.
Langebro,
oplukninger af 100.
trafik over og gennem 99 f.
Ledige butikker m. m. 67.
Ledige lejligheder 51, 67.
Legemsøvelser, Danmarks højskole for 159.
Legepladsforening, København 119.
Lejligheder, se beboelseslejligheder.
Levnedsmidler, rationering af 104.
Ligbrændinger 42.
Ligningsdistrikter,
folketallet i Frederiksbergs 11.
grænser, se kortet bag i bogen.
Likvidation, antal aktieselskaber i 108.
Logerende,
antal 57.
lejligheder med 57.
Lufttrafik 88 f, 91, 236.
Lufttryk 75.
Læger ved hospitalerne 39.
Lærestalter, højere 159 f, 209.
Lærere og lærerinder 156 f, 236.

- Lærerhøjskole, statens 160.
Lærlingekontrakter 118.
Løn, i industrien 126.
Lønarbejdere,
 antal i kommunal tjeneste 167 f.
 lønforhold 126 f.
Lønklasser, tjenestemænds 167 f.
- Maskinskole, Københavns 161.
Mellemskoleeksamen 158.
Mellemskoleprøven 158.
Menighedsplejer 120.
Meteorologiske forhold 75.
Middelfolketal 26 f.
Motorcykler 93, 234.
Motorskibe 95, 235.
Museer, besøget på 165.
Musikkonservatoriet 159.
Myndighedsalder 20 f.
Mælk, tilførsel og salg af 83.
Mælkehjælp til svangre kvinder 110,
 118, 203.
Mødrehjælpsinstitutionens virksomhed i
 hovedstaden 118.
- Nationalbank,
 seddelomløb 103.
 checkclearing i 103.
Navigationsskole, Københavns 160.
Nedbør 75.
Nedslag i ansat indkomst for alders-
 rentenydere m. m. 143, 152.
NESA's elektricitetslevering 82.
 sporveje 94.
Nordiske oversigter 216 f.
Notarialforretninger 128, 130.
Næringsadkomster, antal udstedte 85.
Næringsbeviser i henhold til sønærings-
 loven 85.
Næringsdrivende, nye 85.
Nærtrafik, statsbanernes københavnske
 88 f.
Nærumbanen 90.
- Obligationer,
 indekstal for kurser 103.
 omsætning af 103.
Omegnskommunerne 190 f.
 kort over 191.
Omnibustrafik 88, 94, 234.
Omsætning i handelsvirksomheder 76 f,
 197.
Omsætningsafgifter 141, 212 f.
Operationer på hospitalerne 38.
Oplysningsforbund, arbejdernes, Kø-
 benhavns afdeling 163.
Opstillingskredse og afstemningsom-
 råder,
 folketal i 13.
 vælgere i 177, 179, 185 f, 209.
 stemmetal i 177 f, 209.
 grænser, se kortet bag i bogen.
Optagelsesprøven til mellemskolen 158.
Oslo 216 f.
Overbefolkede lejligheder 51, 57.
- Påkørsler 100 f.
Pantehæftelser 130.
Pantelånerforretninger 109.
Parcelbyggeri 65 f, 227.
- Parker 49.
Partiernes stemmetal
 ved folketingsvalg 180 f, 181.
 ved landstingsvalg 186 f.
 ved kommunale valg 186 f, 214 f,
 237.
Patienter 37 f, 223.
Pigeskoleeksamen 158.
Plejebørn, 113.
Plejehjem 46.
 Københavns 113.
Poliklinikker 40.
Politikredse, folketal i Kbhvn.s 13.
Politivæsenet 128, 131 f.
Postdistrikter, antal husstande i 14.
Postvæsenet 88, 92.
Prioritetshæftelser 128, 130.
 for solgte ejendomme 109.
Pristal 102 f.
Privatbaner 88, 90.
Privatklinikker 40.
Produktionsstatistik 78 f, 228.
Præliminærkursus 161.
Psykiatriske afdelinger på hospitalerne
 38 f.
- Rådhusbiblioteket 162.
Rabatkort 104.
Rationering,
 af levnedsmidler 104.
 af brændsel 104.
Realeksamen 158.
Redningskorps, Falcks 87.
Regeringsskibe, antal indregistrerede
 95.
Regn 75.
Regnskaber, kommunernes 134 f, 210 f,
 231.
Rejsende,
 ankomme til hoteller 33, 222.
 på jernbanerne 88 f.
 på luftruterne 88, 91.
 med rutebilerne 93.
 med sporvejene 88, 94.
Rekonvalescenthjem 46.
Restauranter 76 f, 81, 197.
Retshjælp, studentersamfundets 130.
Retspleje,
 borgerlig 128 f.
 kriminel 128, 131 f.
Rigsdagsvalg 179 f.
Ris, rationering af 104.
Roder,
 folketal i København inden for 8 f.
 grænser, se kortet bag i bogen.
Rundetårn 165.
Rutebiltrafikken 93.
- Samfærdsel 88 f.
Sct. Hans hospital 38 f.
Seddelomløb 103.
Sejlskibe 95, 235.
Selskabsbeskatning 141 f, 144 f, 212 f.
Selverhvervende hustruer 147.
Selvmord 44 f.
Seminarier 160.
Separationer 31, 218.
Separerede og fraskilte 15 f, 217 f.
- Sessionsbehandling 46.
Skatteindkomst 143 f, 148 f, 206 f.
Skattepligtig alder, antal personer i 20.
Skatter,
 kommunale 141, 143 f, 152 f, 206 f,
 212 f.
 stats 142, 152 f, 206 f.
 fælleskommunale 142 f, 230 f.
 personlige, efter indkomstens stør-
 relse 145 f, 150 f, 208.
Skatterestance,
 udpantning for 128 f.
 personer slettet af den kommunale
 valgliste på grund af 177.
Skatteydere,
 efter erhverv 148 f, 196.
 efter indkomstens og formuens stør-
 relse 145 f, 150 f, 204, 230.
Skibe, antal indregistrerede 95, 235.
Skibsfart 96 f, 235.
Skilsmisser 26 f, 32, 218.
Skolebadning, kommunal 48.
Skolebørns bespisning 41.
Skolehaver 119.
Skolelægerne virksomhed 41.
Skoler, antal 155 f, 209.
Skoletandklinikker 41.
Skolevæsenet 155 f, 209, 236.
Skyldkredse 74.
Slagtehuse, tilførslen til offentlige 83.
Slangerupbanen 88.
Slusen i Sydhavnen 100.
Socialforsikring 110 f, 203.
 udgifter til 110 f, 116 f, 203.
Socialstatistik 110 f, 203.
Sogne, folketal i 12.
Solskinstimer, antal 75.
Sparekasser 106.
Spejderbevægelsen 166.
Spiritus,
 afgift 141.
 udskænkingssteder for 81, 177.
Sporvejstakster 105.
Sporvejstrafikken 88 f, 94, 234.
Spædbørnsdødelighed 30, 219.
Statsbanerne, trafikken på 88 f.
Statsskoler 156 f.
Status, kommunernes 136 f, 212 f.
Stockholm 216 f.
Storkredse, stemmetal i 179 f.
Straffe, idømte 131, 133.
Strafferetsplejen 128, 131 f.
Studentereksamen 158.
Studentersamfundets retshjælp 130.
Studerende 159 f.
Sukkermærker 104.
Sukkeryge, skolebørn med 41.
Sundhedsplejersker 120.
Sundholm 113.
Svaghørnskolonier 119.
Svømmehal,
 Københavns 48.
 Frederiksberg 48.
Sygdomstilfælde,
 anmeldt af lægerne 37, 43.
 anmeldt for politiet 47.
Sygeforsikring for ubemidlede 110 f,
 203.
Sygehuse 37 f, 223.
Sygekasser og -foreninger 121.

Sygelighed,
 blandt Københavns kommunes personale 172, 174 f.
 blandt Frederiksberg kommunes personale 173.
 Sygeplejersker 39.
 Særhjælp 115 f, 203.
 Søbadeanstalter 48.
 Sønæringsbeviser 85.

Tandlægeskolen 159.
 Taxadrosker 93.
 Teater, Det kgl., gamle og nye scene 164.
 Tekniske skoler 161.
 Teknologisk institut 161.
 Telefonvæsenet,
 rigstelefonvæsenet 88, 92.
 Københavns Telefon Aktieselskab 88, 94.
 Telegrafvæsenet 88, 92.
 Temperaturforhold 75.
 Testamentsattestationer 130.
 Tilflytningsoverskud iflg. folkeregistret 33 f, 194 f, 223.
 Tilskadekomne personer ved færdselsuheld 100 f, 233.
 Tipning 165.
 Tivoli 164 f.
 Tjenestemænd, antal i komm. tjeneste 167 f.
 Toldhavnen 50; 98 f, 235.
 Tonnage 95 f, 235.
 Trafikforhold 88 f, 233 f.
 Trafikuheld, antal personer dræbt ved 100 f, 233.
 Traverbanerne 165.
 Trossamfund 12.
 Tuberkulose 37, 44 f, 47.
 Tuberkulosestationer 47.
 Tuberkulosevaccination af skolebørn 41.
 Turister 33, 222.
 Tvangsakkorder 130.
 Tvangsauktioner 128, 130.

Udførsel 86.
 Udgifter, kommunernes 134 f, 210 f, 231.
 Udgiftstal til beregning af „dyrtidstillæg“ og „reguleringsstillæg“ 102.
 Udlån,
 bankernes 106.
 sparekassernes 106.
 Udligningen mellem hovedstadskommunerne 135.
 Udlosset godsmængde 98 f, 235.
 Udlændinge,
 besøget i hovedstaden af 33.
 hjælp til 115.
 Udsknækningssteder for drikkevarer 81.
 Udstillinger 165.
 Ulykkestilfælde anmeldt for politiet 47.
 Underholdsbidrag 114 f.
 Underretternes virksomhed 128 f, 133.
 Understøttede personer 110 f, 203.
 Undervisning af børn med bopæl i hovedstaden 158.
 Undervisningspligtig alder, antal personer i 20 f.
 Undervisningsvæsen 155 f.
 Ungdomsskoler, frivillige 162.
 Universitetet 159.
 Universitetsbiblioteket 162.

Valg,
 til folketinget 179 f.
 til landstinget 186 f.
 kommunale 176 f., 214 f, 237.
 Valgkredse,
 folketal i 13.
 vælgere i 179, 185 f, 209.
 stemmetal i 177 f, 209 f.
 grænser for, se kortet bag i bogen.
 Valglisten, antal personer på 179, 185 f, 209, 214 f, 237.
 Valgmandsvalg 186 f.
 Valgrets alder,
 antal personer i 20 f.
 afstemning om 188.

Vandarealer,
 Københavns 49.
 havnenes 50.
 Vandforsyning 82, 232.
 Vandrebrev 85.
 Vandringer 1 f, 24 f, 194, 216.
 Vareindførsel 86.
 Varepriser 102 f.
 Vareudførsel 86.
 Varmeforsyningen fra Københavns kommunes varmeværker 83.
 Varmt vand, antal lejligheder med 53 f, 199.
 WC, antal lejligheder med 53 f, 199.
 Veje, se gader.
 Vekselpotester 130.
 Veterinær- og landbohøjskolen 159.
 Vielsesalder 31.
 Vindhypighed, vindstyrke 75.
 Vuggestuer 114.
 Vælgere, antal 179, 185 f, 209, 214 f, 237.
 Værdipapirer, omsætning af 103.
 Værnepligtiges sessionsbehandling 46.
 Værnepligtsalder, antal personer i 20 f.
 Zoologisk have, besøget i, samt dyrestand 165.

Ægtefødte 28 f.
 Ægteskabelig stilling,
 befolkningens 15 f.
 før ægteskabets indgåelse 31.
 døde, delt efter 30.
 befolkningens i de nordiske hovedstæder og i Göteborg 217.
 Ægteskaber,
 indgåede 24 f, 195.
 efter civilstand 31.
 efter alder 31.
 borgerlige 24 f, 195.
 i de nordiske hovedstæder og i Göteborg 218.
 Ølproduktion 78.