

# Sådan tegner du din udendørsservering foran din facade



Når du søger om udendørsservering og beskriver hvilke arealer du søger om, skal du vedhæfte en tegning.

På tegningen er det vigtigt, at du viser de aktuelle forhold og at du har lavet en opmåling af fortovet.

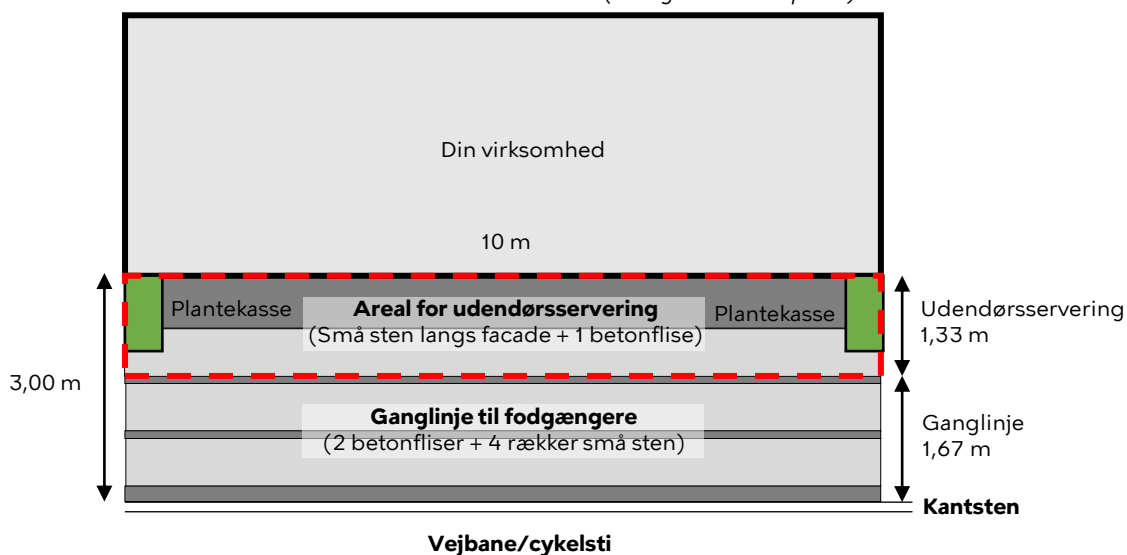
Din tegning skal gerne besvare følgende spørgsmål:

- Hvor er din virksomhed placeret?
- Hvor lang er din facade?
- Hvor bredt er fortovet i alt (uden kantsten)?
- Hvor lang/bred er den opstilling, som du ønsker?
- Hvor meget plads er der friholdt til fodgængere?
- Er der byrumsinventar? (f.eks. skraldespande, bænke, busstop og lign.)
- Vis belægningsskift (f.eks. betonfliser og granitsten) på tegningen.
- Søger du om eks. Plantekasser, parasoller eller lign. bør disse fremgå af tegningen.

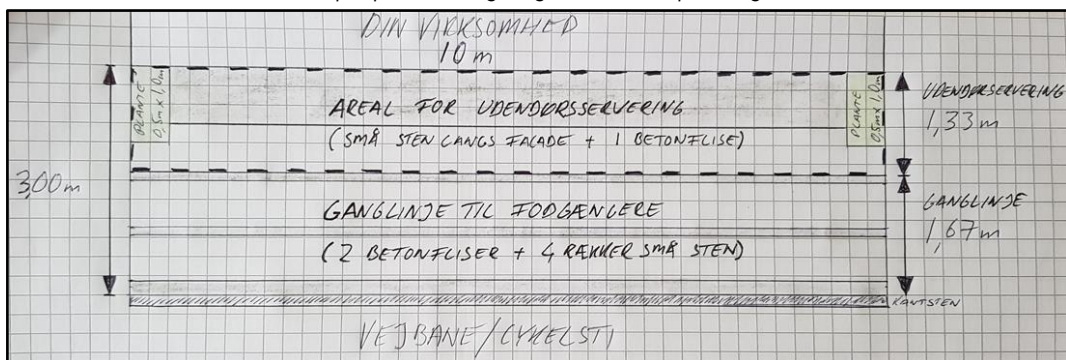
## Tips til tegning:

- Brug evt. et tegneprogram (evt. Powerpoint eller lign. 1 cm = 1 m).
- Brug evt. kvadreret papir hvis du tegner i hånden (f.eks. 1 tern = 0,5 m eller 1 tern = 0,25 m) og du kan med fordel bruge en lineal.

Eksempel på tegning med ansøgning om 1,33 m ud fra egen facade og to plantekasser, hvor der friholdes to betonfliser (er tegnet i Powerpoint):



Eksempel på håndtegnning af samme opstilling:



# Sådan tegner du din udendørsservering på torve/pladser

Når du søger om udendørsservering på torve/pladser og beskriver hvilke arealer du søger om, skal du vedhæfte en tegning.

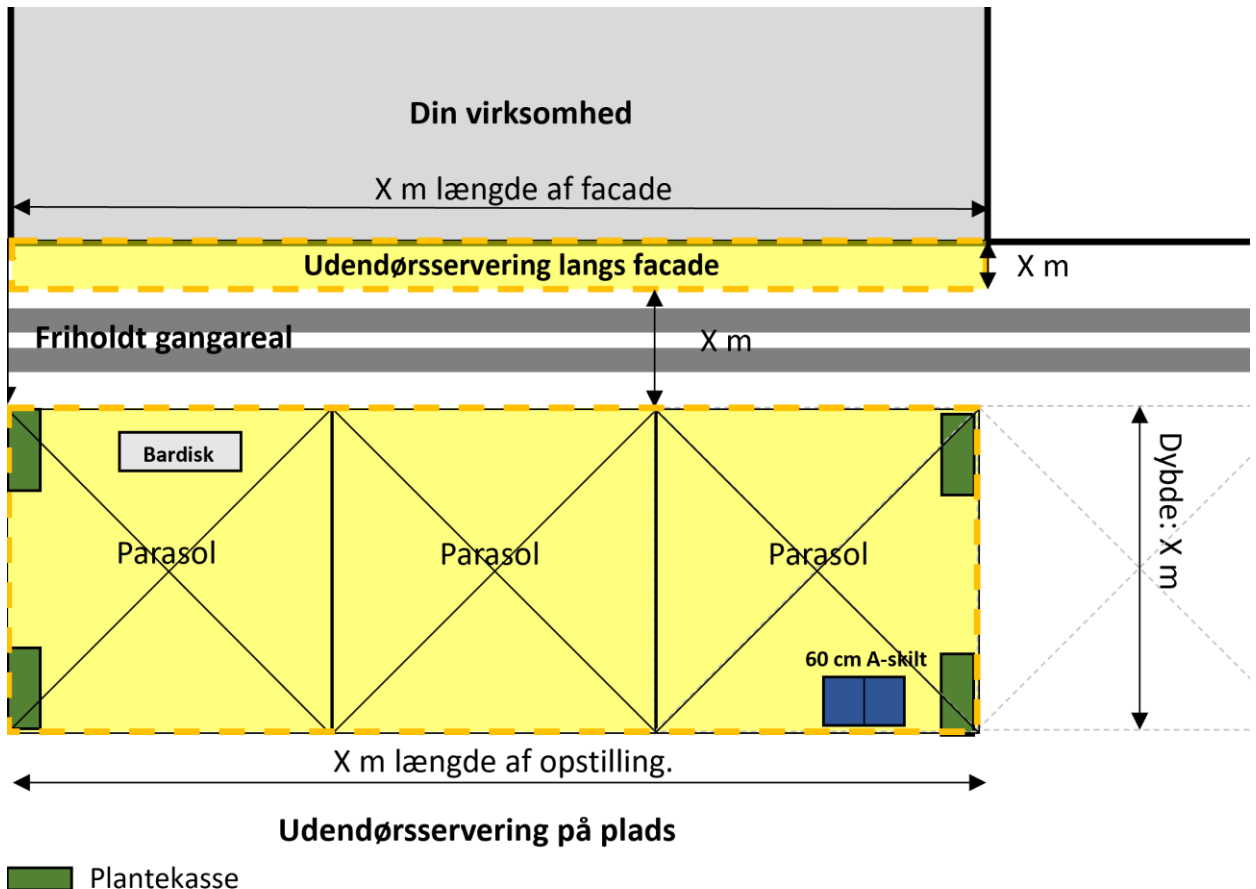
På tegningen er det vigtigt, at du viser de aktuelle forhold og at du har lavet en opmåling af arealet.

Din tegning skal gerne besvare følgende spørgsmål:

- Hvor er din virksomhed placeret?
- Hvor lang er din facade?
- Hvor bred er den friholdte passage mellem udendørsserveringerne?
- Hvor lang/bred er den opstilling, som du ønsker?
- Er der byrumsinventar? (f.eks. skraldespande, bænke, træer og lign.) Indtegn disse samt afstanden til disse.
- Vis belægningsskift (f.eks. betonfliser og granitsten) på tegningen.
- Søger du om eks. Plantekasser, parasoller eller lign. bør disse fremgå af tegningen.

## Indtegn alt ansøgt inventar indenfor det ansøgte udendørsserveringsareal

*Eksempel på tegning med ansøgning om udendørsservering på en plads med 3 parasoller, 4 plantekasser, 1 bardisk og 1 skilt af 60 cm. På tegningen vises at ganglinjen friholdes til passage mellem udendørsserveringerne.*



# God passage til fodgængere



Når du skal søge om udendørsservering skal du tænke på, at der skal være god passage til fodgængerne.

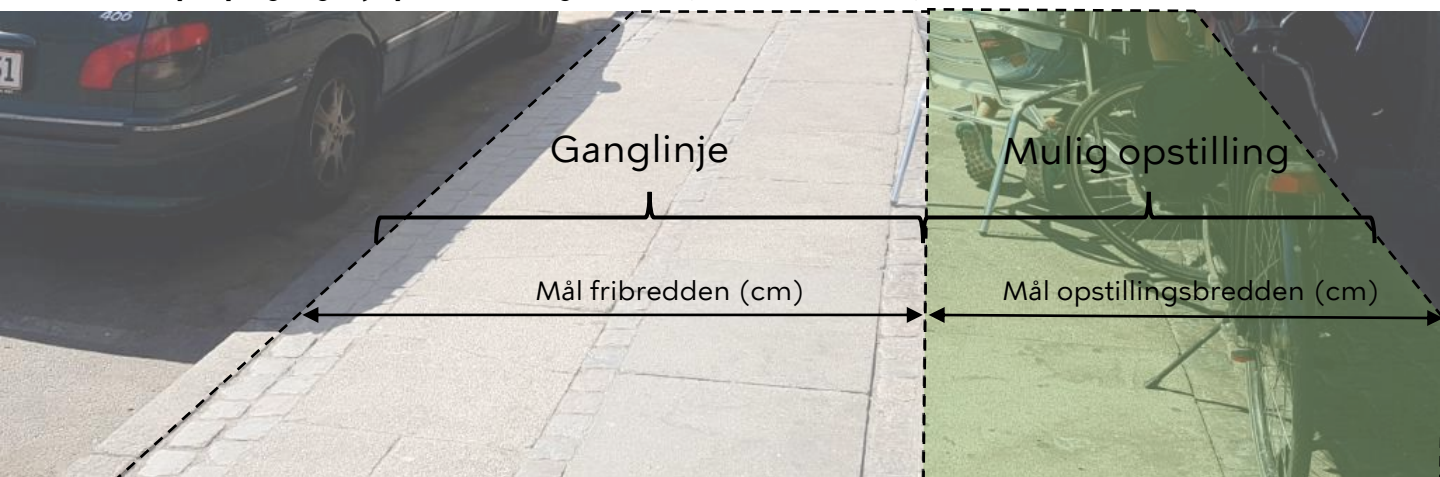
Du skal friholde, det vi kalder en god ganglinje.

En god ganglinje vil, på mange fortove, typisk være to betonfliser og på større gader kan det være to en halv eller tre betonfliser. I er altid velkomne til at spørge på [byliv@kk.dk](mailto:byliv@kk.dk).

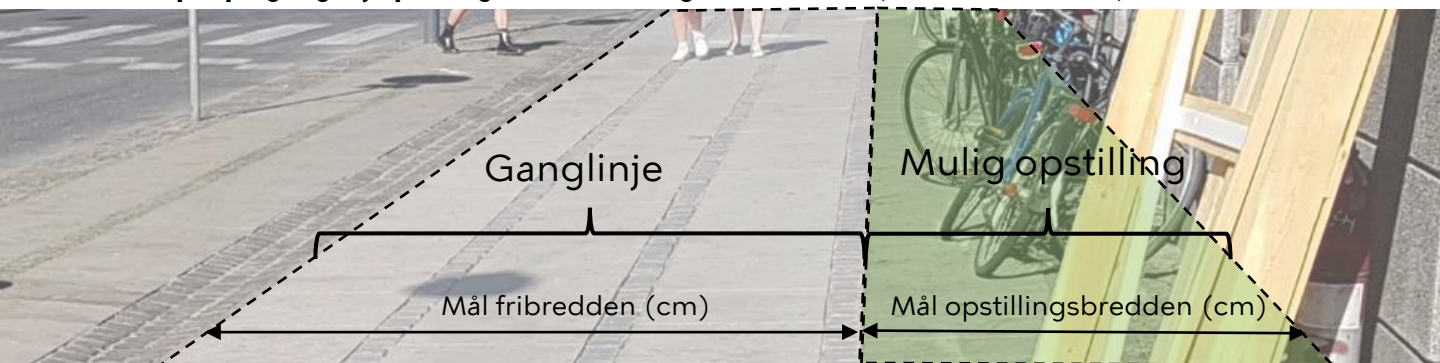
Hvis der er lygtepæle, vejskilte, skraldespande eller andet fast inventar, så påvirker det ganglinjen og det skal du tage højde for, når du tænker over hvad I skal ansøge om.

På mange fortove vil det ikke være muligt at opstille mere end 0,8 m ud fra egen facade eller 0,6 m hvis fortovet er meget smalt.

## Eksempel på ganglinje på almindeligt fortov (to betonfliser fri)



## Eksempel på ganglinje på meget befærdet og bredt fortov (tre betonfliser fri)



## Eksempel på ganglinje på almindeligt fortov (to betonfliser fri)

