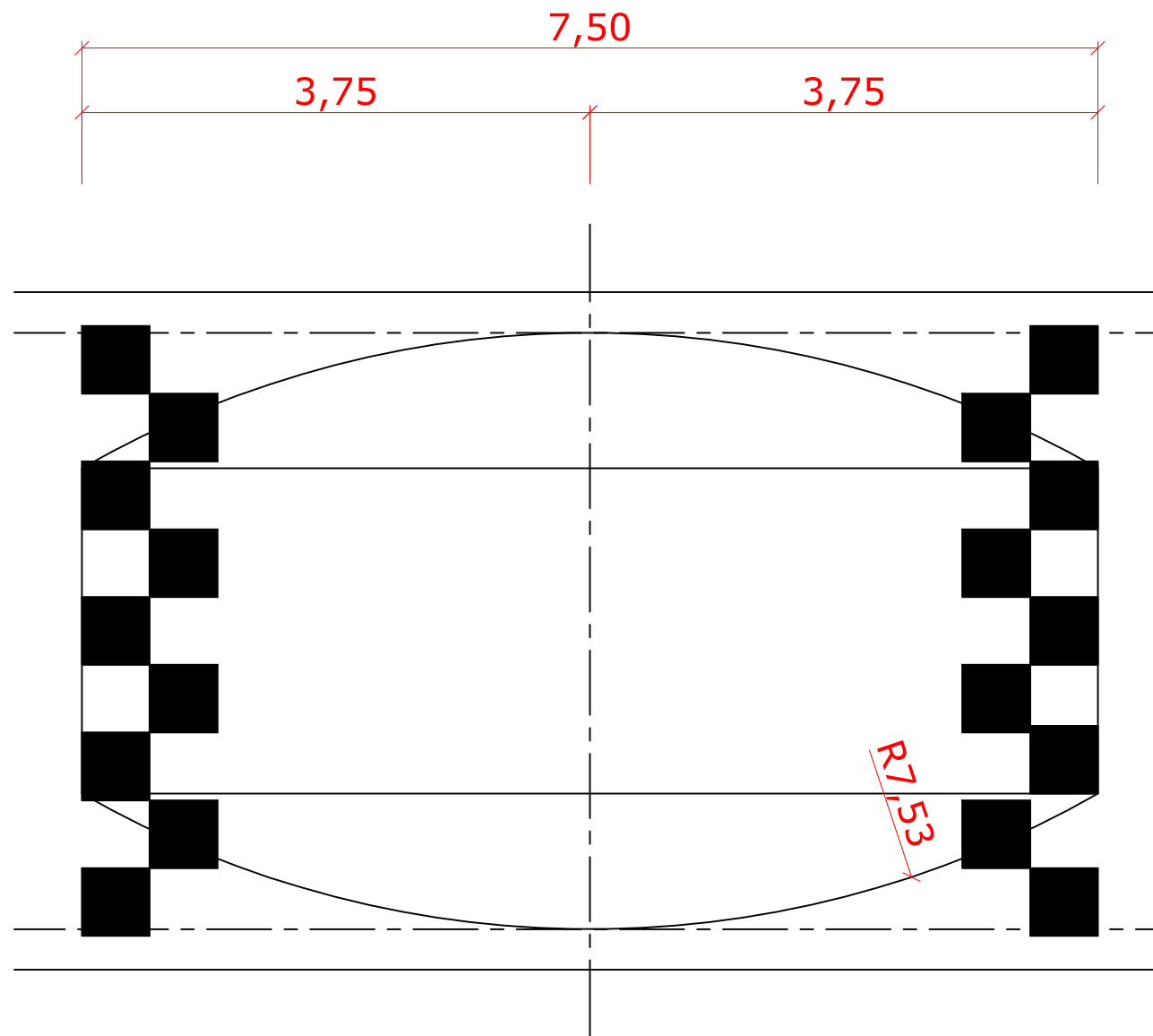
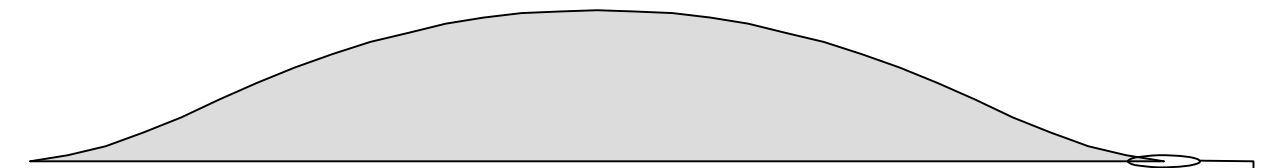


Kuppelafrunding
 Til vejafvanding
 0,30
 1,00
 Køreflade
 Variabel
 1,00
 Kuppelafrunding
 Til vejafvanding
 0,30



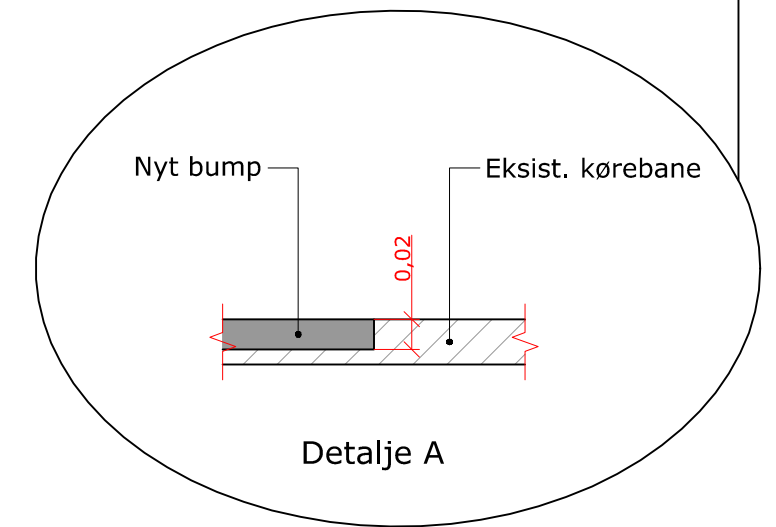
Længdesnit



Højde

0,00 m	- 00 mm
0,25 m	- 04 mm
0,50 m	- 10 mm
0,75 m	- 19 mm
1,00 m	- 29 mm
1,25 m	- 41 mm
1,50 m	- 52 mm
1,75 m	- 62 mm
2,00 m	- 71 mm
2,25 m	- 79 mm
2,50 m	- 85 mm
2,75 m	- 91 mm
3,00 m	- 95 mm
3,25 m	- 98 mm
3,50 m	- 99 mm
3,75 m	- 100 mm
4,00 m	- 99 mm
4,25 m	- 98 mm
4,50 m	- 95 mm
4,75 m	- 91 mm
5,00 m	- 85 mm
5,25 m	- 79 mm
5,50 m	- 71 mm
5,75 m	- 62 mm
6,00 m	- 52 mm
6,25 m	- 41 mm
6,50 m	- 29 mm
6,75 m	- 19 mm
7,00 m	- 10 mm
7,25 m	- 04 mm
7,50 m	- 00 mm

Længde



Beskrivelse:

Kuppelafrunding:

Ved rampe 1.00 er kuppelradius = 7.53

Ved anvendelse af kuppelafrunding kan parkeringforhold eller afstribede cykelbaner opretholdes.

Opbygning:

Bump opbygges med en kerne af grusasfaltbeton med ramper langs siden.

Ovenpå udlægges et ca 20 mm tykt asfaltslidlag. Der foretages tilslutningsfræsning for slidlag, som vist på detalje A.

Note:

- 1) Alle ubenævnte mål er i m.
- 2) Tegning og tolerancer i henhold til Vejdirektoratets foreskrifter
- 3) Længdesnit tegnet med overhøjde (x10)



Københavns Kommune
Teknik- & Miljøforvaltningen

Center for Trafik
Islands Brygge 37
2300 København S

Tlf: 33 66 33 66
E-mail: trafik@tmf.kk.dk

Standardtegning

Modificeret cirkelbump med kuppelafrunding
Vejbredde < 7,1 meter

Målforskel:

1:50

Tegningsformat:

A3

Dato:

18.07.2013

Ønsket hastighed 40 km/t

Passagehastighed tunge køretøjer 25 km/t

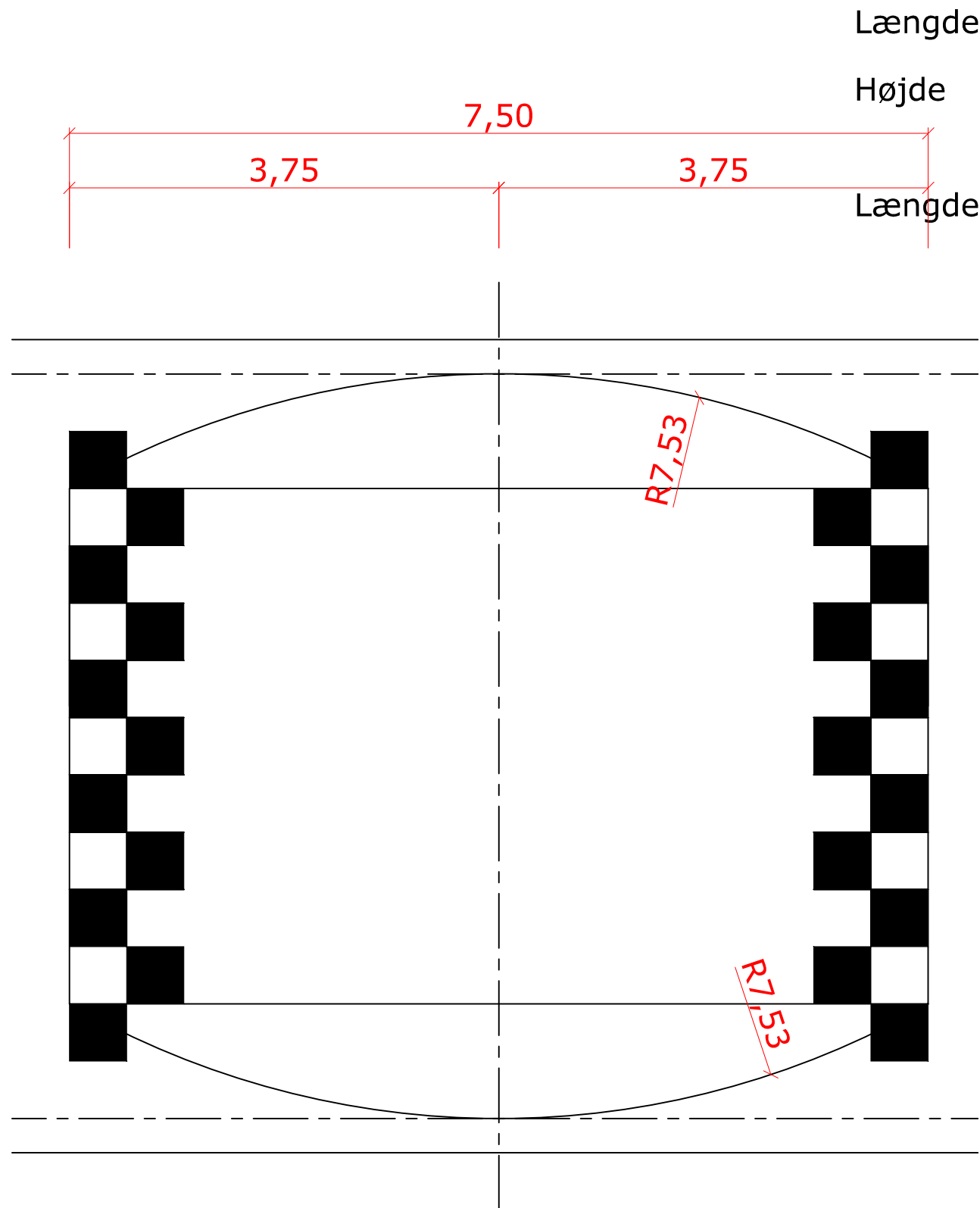
Kuppelafrunding

Til vejafvanding

Køreflade

Kuppelafrunding

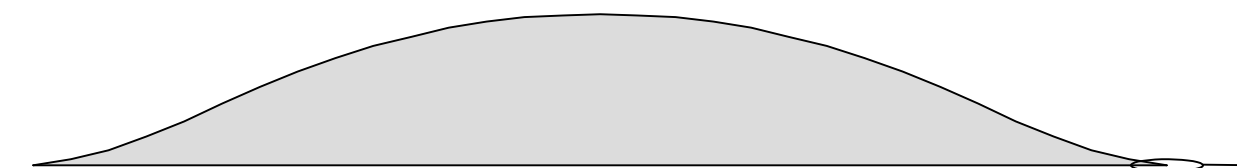
Til vejafvanding



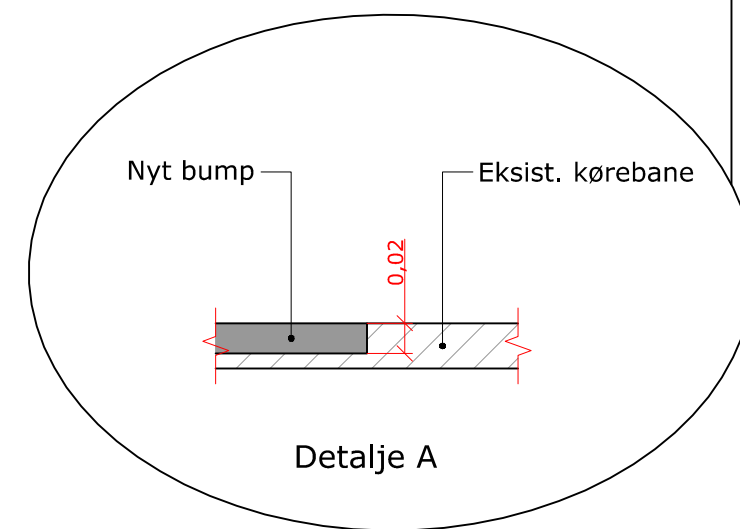
Længdesnit

Højde

Længde



0,00 m - 00 mm
0,25 m - 04 mm
0,50 m - 10 mm
0,75 m - 19 mm
1,00 m - 29 mm
1,25 m - 41 mm
1,50 m - 52 mm
1,75 m - 62 mm
2,00 m - 71 mm
2,25 m - 79 mm
2,50 m - 85 mm
2,75 m - 91 mm
3,00 m - 95 mm
3,25 m - 98 mm
3,50 m - 99 mm
3,75 m - 100 mm
4,00 m - 99 mm
4,25 m - 98 mm
4,50 m - 95 mm
4,75 m - 91 mm
5,00 m - 85 mm
5,25 m - 79 mm
5,50 m - 71 mm
5,75 m - 62 mm
6,00 m - 52 mm
6,25 m - 41 mm
6,50 m - 29 mm
6,75 m - 19 mm
7,00 m - 10 mm
7,25 m - 04 mm
7,50 m - 00 mm



Beskrivelse:

Kuppelafrunding:

Ved rampe 1.00 er cuppelradius = 7.53

Ved anvendelse af kuppelafrunding kan parkeringsforhold eller afstribede cykelbaner opretholdes.

Opbygning:

Bump opbygges med en kerne af grusasfaltbeton med ramper langs siden.

Ovenpå udlægges et ca 20 mm tykt asfaltslidlag. Der foretages tilslutningsfræsning for slidlag, som vist på detalje A.

Note:

- 1) Alle ubenævnte mål er i m.
- 2) Tegning og tolerancer i henhold til Vejdirektoratets foreskrifter
- 3) Længdesnit tegnet med overhøjde (x10)



Københavns Kommune
Teknik- & Miljøforvaltningen

Center for Trafik
Islands Brygge 37
2300 København S

Tlf: 33 66 33 66
E-mail: trafik@tmf.kk.dk

Standardtegning

Modificeret cirkelbump med kuppelafrunding
Vejbredde = 7,1 meter

Målforskel:

1:50

Tegningsformat:

A3

Dato:

18.07.2013

Ønsket hastighed 40 km/t
Passagehastighed tunge køretøjer 25 km/t

Kuppelafrunding

Til vejafvanding

0,30

1,50

Variabel

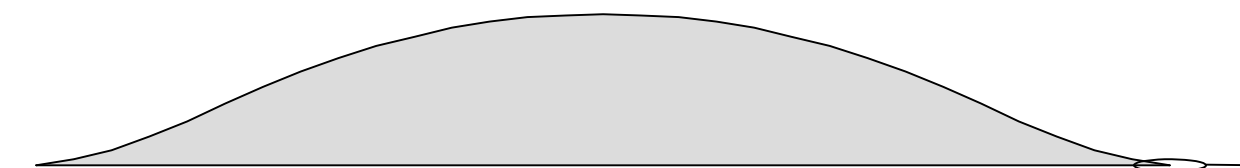
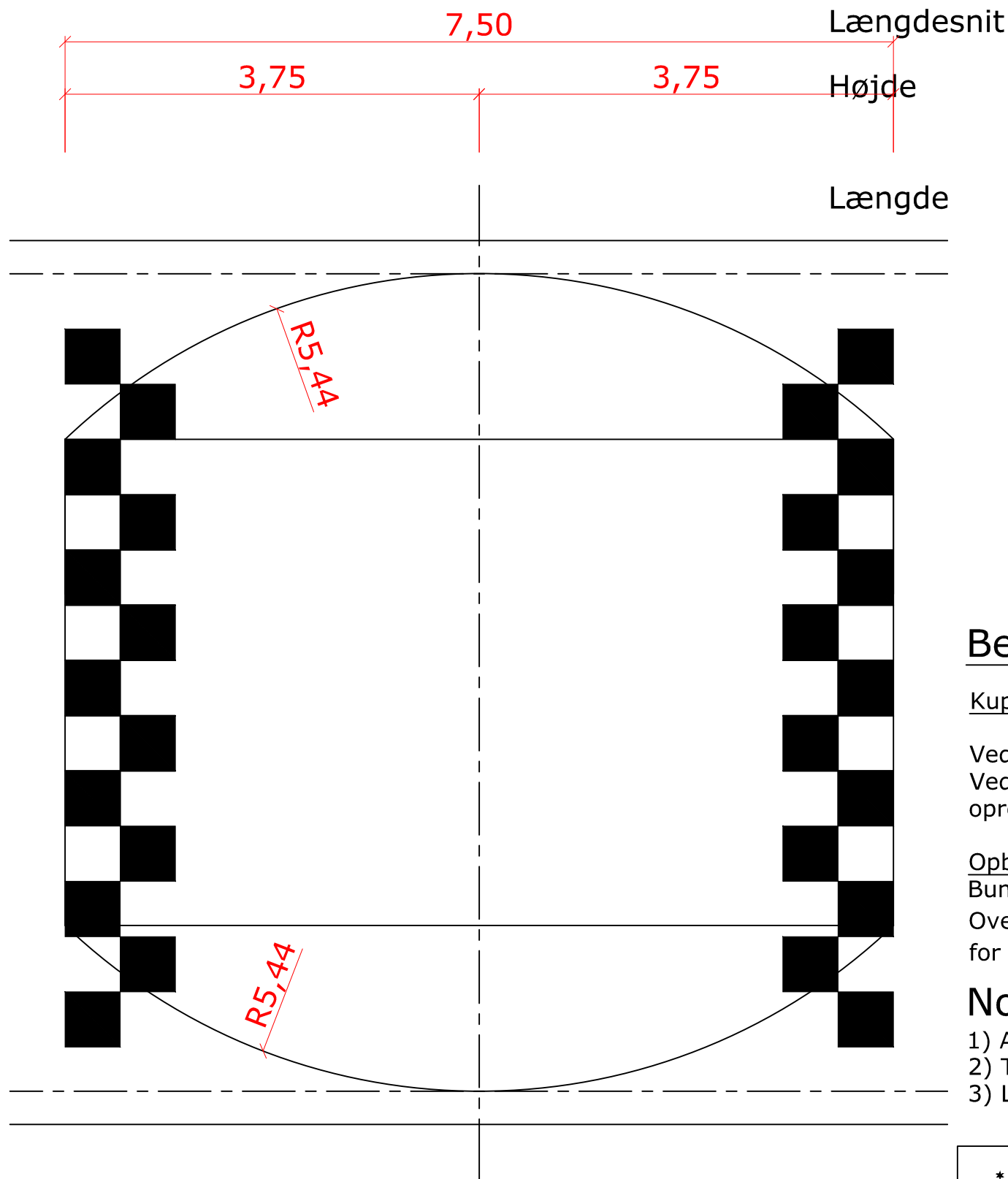
Køreflade

1,50

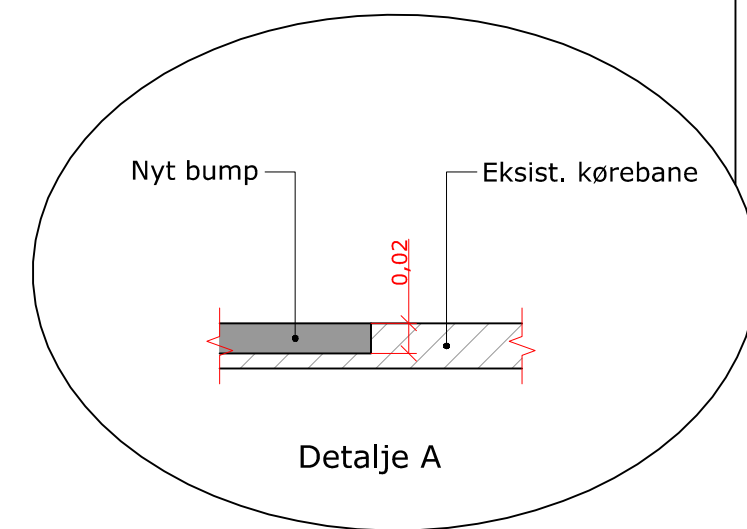
Kuppelafrunding

Til vejafvanding

0,30



0,00 m - 00 mm
0,25 m - 04 mm
0,50 m - 10 mm
0,75 m - 19 mm
1,00 m - 29 mm
1,25 m - 41 mm
1,50 m - 52 mm
1,75 m - 62 mm
2,00 m - 71 mm
2,25 m - 79 mm
2,50 m - 85 mm
2,75 m - 91 mm
3,00 m - 95 mm
3,25 m - 98 mm
3,50 m - 99 mm
3,75 m - 100 mm
4,00 m - 99 mm
4,25 m - 98 mm
4,50 m - 95 mm
4,75 m - 91 mm
5,00 m - 85 mm
5,25 m - 79 mm
5,50 m - 71 mm
5,75 m - 62 mm
6,00 m - 52 mm
6,25 m - 41 mm
6,50 m - 29 mm
6,75 m - 19 mm
7,00 m - 10 mm
7,25 m - 04 mm
7,50 m - 00 mm



Beskrivelse:

Kuppelafrunding:

Ved rampe 1.50 er cuppelradius = 5.44
 Ved anvendelse af kuppelafrunding kan parkeringsforhold eller afstribede cykelbaner opretholdes.

Opbygning:

Bump opbygges med en kerne af grusasfaltbeton med ramper langs siden. Ovenpå udlægges et ca 20 mm tykt asfaltslidlag. Der foretages tilslutningsfræsning for slidlag, som vist på detalje A.

Note:

- 1) Alle ubenævnte mål er i m.
- 2) Tegning og tolerancer i henhold til Vejdirektoratets foreskrifter
- 3) Længdesnit tegnet med overhøjde (x10)



Københavns Kommune
 Teknik- & Miljøforvaltningen

Center for Trafik
 Islands Brygge 37
 2300 København S

Tlf: 33 66 33 66
 E-mail: trafik@tmf.kk.dk

Standardtegning

Modificeret cirkelbump med kuppelafrunding
 Vejbrede > 7,1 meter

Målforshold:

1:50

Tegningsformat:

A3

Dato:

18.07.2013

Ønsket hastighed 40 km/t
 Passagehastighed tunge køretøjer 25 km/t